

РЫНОК ОБЛИГАЦИЙ

Бодрин Юрий research@sviaz-bank.ru
 Полютов Александр research@sviaz-bank.ru

ОСНОВНЫЕ НОВОСТИ

- «Металлоинвест» планирует привлечь 5-летний синдицированный кредит общим объемом до 2 млрд. долларов США под LIBOR +180 б.п., организатором выступит BNP Paribas.
- «Роснефть» увеличила размер синдицированного пятилетнего кредита с 3 млрд. до 3.425 млрд. долларов США.
- ГАЗКОН разместил дисконтные облигации дебютного выпуска на 11.024 млрд. рублей.
- На ММВБ начались торги облигациями ЗАО «Финансы-А.П.И.» серии 01 и ипотечными облигациями ВИА АИЖК класса «А», класса «Б».
- ОАО «Пермэнерго» выкупило по оферте облигации дебютного выпуска на 869.421 млн. рублей.
- Сформирован синдикат по размещению облигационного займа ОАО «Стройтрансгаз» серии 03.
- 17 апреля Минфин РФ проведет первый аукцион по размещению бюджетных средств на банковских депозитах на сумму до 300 млрд. рублей.
- Минфин разместит на аукционе 23 апреля ОФЗ-ПД довыпуска 26200 на 6 млрд. рублей и ОФЗ-АД довыпуска 46022 в объеме 10 млрд. рублей.
- Standard & Poor's: Рейтинги российского производителя труб ОАО «Трубная металлургическая компания» подтверждены на уровне «BB-/ruAA-»; прогноз по рейтингам — «Негативный».
- Fitch присвоило выпуску рублевых облигаций Банка Ренессанс Капитал серии 02 рейтинг «BB(rus)».
- Комитет финансов Санкт-Петербурга досрочно выкупил на аукционах государственные именные облигации Санкт-Петербурга на 1.812 млрд. рублей.
- Сегодня на RTS Board добавляются облигации Первого ипотечного агента АИЖК, Стройтрансгаза и облигации Краснодарского края.
- Производитель рыбных снеков «Золотой Терем» готовит дебютный выпуск облигаций на 800 млн. рублей.
- Standard & Poor's: Смена губернатора не оказывает немедленного влияния на рейтинги Иркутской области.

ЭКОНОМИЧЕСКИЕ ИНДИКАТОРЫ

Денежный рынок

Показатель	Посл.	Пред.	Нач. мес.	Нач. года
Курс ЦБ USD/RUR	23.4482	23.4549	23.5027	24.5462
Курс ЦБ EUR/RUR	37.1396	37.1291	37.0873	35.9332
Курс EUR/USD	1.5839	1.5830	1.5780	1.4639
Ставка Fed Funds	2.25	2.25	2.25	4.25
Ставка ЕЦБ	4.00	4.00	4.00	4.00

Остатки на кор/сч ЦБ (млрд. рублей)

Показатель	Посл.	Пред.	Нач. мес.	Нач. года
По России	652.6	602.0	596.1	801.5
По Москве	488.8	445.9	429.8	576.5
Депозиты банков	117.3	113.3	122.7	270.3

Межбанковский рынок и мировые индикаторы

Показатель	Посл.	Пред.	Нач. мес.	Нач. года
Mosprime 6m	7.46	7.46	7.53	6.74
Mibor - 1 день	4.51	4.63	6.22	4.16
Libor 6m USD	2.7588	2.7169	2.6144	4.5663
Индекс EMBI+	265	279	308	250
Индекс EMBI+ Rus	163	177	194	160
Индекс RCBI-c	159.56	159.45	158.28	156.67

Долговые рынки

Показатель	Посл.	Пред.	Нач. мес.	Нач. года
10Y UST	3.69	3.59	3.44	4.03
Rus'30	5.33	5.33	5.37	5.60
Москва 39	6.73	6.73	6.49	6.52
Газпром А6	6.49	6.49	6.57	6.89
ОФЗ 46018	6.90	6.86	6.87	6.47

Товарные и фондовые рынки

Показатель	Посл.	Пред.	Нач. мес.	Нач. года
Индекс Dow Jones	12619.27	12362.47	12262.89	13043.96
Индекс РТС	2160.76	2113.61	2053.93	2296.56
Brent Crude (ICE)	112.67	111.43	103.40	97.85
Light Sweet (NYMEX)	114.90	113.78	105.62	99.62
Gold	945.1	928.7	930.6	866.4

Комментарий по рынку внутренних долгов

В корпоративном секторе внутреннего долгового рынка в среду интерес участников рынка был сконцентрирован преимущественно в «фишках». В сопровождении повышенных торговых оборотов дорожали следующие облигации - Газпром А8 (+9 б.п.), Лукойл 02, 03 и 04 (+10 б.п., +75 б.п. и +25 б.п. соответственно), РЖД 06 (+15 б.п.), ФСК ЕЭС 03 и 04 (+5 б.п. и +15 б.п. соответственно) и др. Сохранился повышенный спрос на обязательства АИЖК. В какой-то степени это не удивительно, т.к. с учетом высоких рейтингов от международных рейтинговых агентств и наличием государственной гарантии на основную сумму долга, обязательства АИЖК можно отнести к финансовым инструментам первого эшелона. При этом спред между долгами эмитента и кривой доходности ОФЗ незаслуженно велик и на сегодняшний день составляет около 260 – 270 б.п.

Котировки госбумаг вчера продолжили консолидироваться на достигнутых чуть ранее ценовых уровнях. При этом торговая активность осталась практически на прежнем уровне. Общий объем торгов на вторичном рынке в среду составил порядка 556.67 млн. рублей против 417.12 млн. рублей днем ранее. Наибольшая доля от общего торгового оборота пришлась на 18 выпуск ОФЗ, котировки которого снизились по итогам торгов. Интерес со стороны участников рынка к остальным федеральным обязательствам был относительно невысоким. Видно, что игроки рынка заняли выжидательную позицию в преддверии крупных налоговых выплат. Данная позиция также оправдывается тем, что основные факторы, способные повлиять на котировки рублевых госбондов, остаются неизменными.

Конъюнктура денежно-кредитного рынка по-прежнему благоприятна. Ставка МІАСR по однодневным МБК по итогам торгов снизилась вчера до отметки в 3.76 % годовых, потеряв, таким образом, порядка 34 б.п. к уровню предыдущего дня. Практически без изменений сохранилась потребность банков в рефинансировании, привлекаемом посредством операций прямого РЕПО с ЦБ РФ. Так, по итогам утреннего аукциона кредитным организациям удалось занять порядка 6.85 млрд. рублей под ставку 6.27 % годовых. Второй аукцион не состоялся в связи с отсутствием заявок.

Выпуски рублевых облигаций с наибольшим объемом сделок

Name	IssueSize	MatDate	Last	Change, %	Bid	Ask	YieldTM	DayValue
АИЖК, А10 Костромская обл., 34005	6 000 000 000	15.11.2018	95,45	0,53	95,40	95,60	9,15	280850904
ЛУКОЙЛ, 03	300 000 000	20.12.2012	94,23	-0,29	94,00	94,70	11,31	188430000
ЛУКОЙЛ, 03	8 000 000 000	08.12.2011	100,00	0,75	99,81	100,00	7,22	152111596
ТМК, 03	5 000 000 000	15.02.2011	101,30	0,30	101,15	101,40	9,00	111319145
ФСК ЕЭС, 04	6 000 000 000	06.10.2011	99,15	0,15	99,00	99,50	7,73	95060010
Газпром, А4	5 000 000 000	10.02.2010	102,40	0,00	102,33	102,40	6,90	94563582
ЛУКОЙЛ, 04	6 000 000 000	05.12.2013	100,10	0,25	100,10	100,40	7,51	92470009
ФСК ЕЭС, 03	7 000 000 000	12.12.2008	100,10	0,05	100,09	100,10	7,04	89071853
АИЖК, А11	10 000 000 000	15.09.2020	95,45	0,37	95,50	95,70	9,24	62212200
Судостроительный банк, 01	1 500 000 000	02.07.2009	99,00	-1,00	98,55	99,00	11,01	58531500

Источник: QuoteTotal 2

Первичный рынок

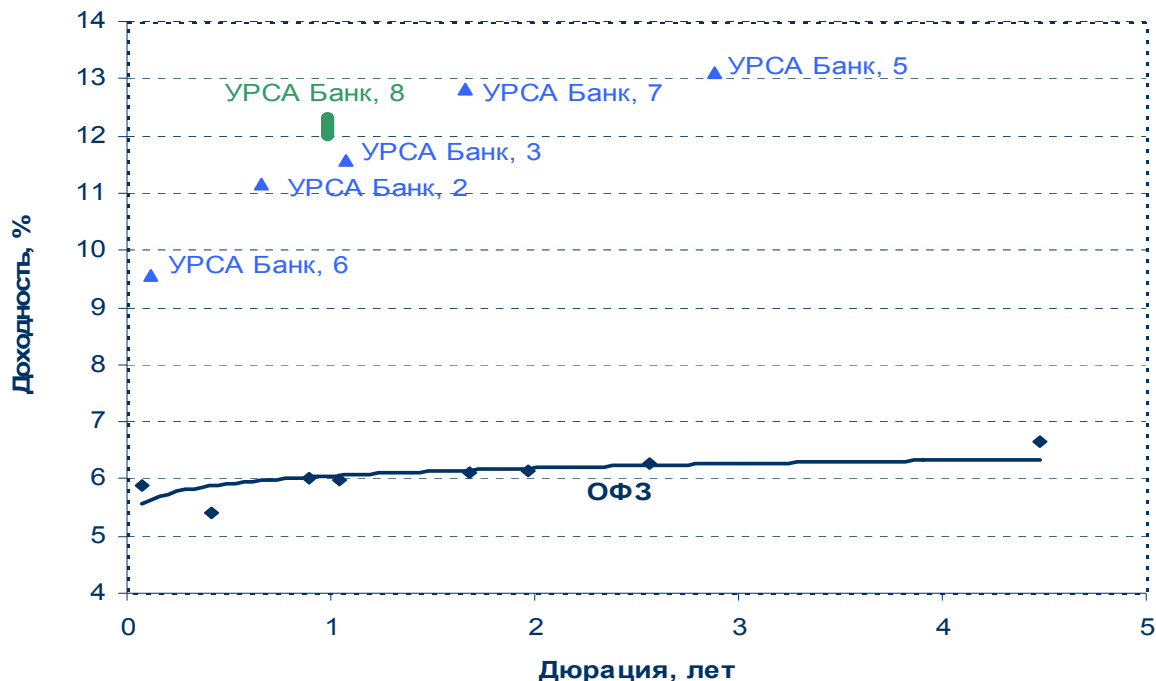
17 апреля 2008 года состоится размещение 8-го облигационного займа ОАО «УРСА Банк». Объем займа составляет 10 млрд. рублей. Срок обращения 7 лет, предусмотрена годовая оферта. ОАО «УРСА Банк» - крупнейший российский региональный банк с участием иностранного капитала, созданный в результате объединения ОАО «Сибкадембанк» (Новосибирск) и ОАО «Уралвнешторгбанк» (Екатеринбург). Региональная сеть банка по состоянию на 1 октября 2007 года насчитывала более 267 отделений на территории Сибири, Урала и Дальнего Востока России. Крупнейшим акционером Банка является г-н Игорь Ким (35,5% голосующих акций). Чуть более 28% голосующих акций приходится на долю международных финансовых институтов: ЕБРР - 17,6%; DEG - 6,4%; Clariden Bank - 4,2%.

На сегодняшний день банку присвоены рейтинги от следующих агентств – ВаЗ/Стабильный (межд. шкала в ин. и нац. валюте) от Moody`s, В/Позитивный (межд. шкала в ин. и нац. валюте) от Fitch, Национальное рейтинговое агентство – А+ (национальная шкала (Россия)) и Рус-Рейтинг – ВВ+/Стабильный (национальная шкала (Россия)).

В настоящее время на рынке рублевых облигаций обращается пять займов эмитента на общую сумму 14 млрд. рублей. Самый ликвидным и близким по дюрации можно признать третий выпуск группы. За последний месяц в день в среднем совершалось 5,5 сделки, а средневзвешенный оборот за одну торговую сессию – 30,9 млн. рублей. Доходность облигаций эмитента 3-й серии составляет 11,58% годовых. Справедливое значение спреда между 3-им займом эмитента и кривой доходности ОФЗ составляет приблизительно 590-600 б.п.

Эмиссия	Объем млрд. руб.	Bid Закр.	Ask Закр.	Цена last	Дох-ть	Оборот млн. руб.	Дата сделки
УРСА БАНК, 2	1,5	98.00	98.50	98.00	11.15%	9,995	09.04.2008
УРСА БАНК, 3	3,0	98.31	98.40	98.30	11.58%	126,802	11.04.2008
УРСА БАНК, 5	3,0	92.80	93.00	92.80	13.12%	21,764	11.04.2008
УРСА БАНК, 6	1,5			99.82	9.55%	68,377	14.03.2008
УРСА БАНК, 7	5,0	93.57	93.90	93.70	12.88%	0,937	11.04.2008

Доходность облигаций ОАО "УРСА Банк" и кривая доходности ОФЗ на 11.04.2008



Таким образом, мы полагаем, что в условиях неоднозначных перспектив мировых торговых площадок и на ожиданиях некоторого ухудшения ситуации с ликвидностью, из-за наступления периода налоговых выплат, в момент размещения инвесторам может быть предложена премия к рынку, а доходность 8-го облигационного выпуска ОАО «УРСА Банк» по итогам аукциона может быть установлена на отметке выше 12 % годовых.

Также сегодня состоится размещение облигационного займа ОАО «Стройтрансгаз». Объем займа составляет 5 млрд. рублей. Срок обращения 5 лет, предусмотрена годовая оферта. ОАО «Стройтрансгаз» - крупнейшая компания инфраструктурного строительства в РФ, тесно сотрудничающая с Группой Газпром. Стройтрансгаз входит в тройку крупнейших компаний на рынке нефтегазового строительства. Кроме Группы Газпром, клиентами компании являются – НК Лукойл, Роснефть, Транснефть. В 2007 году Стройтрансгаз вышел на рынок энергетического строительства, с целью диверсификации портфеля заказов по секторам и заказчикам. Кроме того, эмитент является единственной российской компанией в отрасли, имеющей опыт работы за границей – в Индии, Сирии, Алжире, Греции. Зарубежные проекты формируют пятую часть выручки компании. В 2007 году Стройтрансгаз стал первым представителем России в ТОП-100 инжиниринговых и строительных компаний мира (Engineering News Record, 91-е место).

На сегодняшний день Стройтрансгазу присвоен рейтинг от Национального рейтингового агентства на уровне ВВВ+(национальная шкала (Россия)). Объем выручки компании в 2007 году составил 37,9 млрд. рублей (-17,3% к 2006 году). Уменьшение данного показателя было вызвано завершением старых проектов и началом реализации новых, требующих значительных вложений на начальном этапе. EBITDA компании увеличилась с 2,9 млрд. рублей в 2006 году до 3,1 млрд. рублей в 2007 году. Увеличение показателя EBITDA связано, прежде всего, с развитием EPC-проектов, рентабельность которых выше чем при традиционном подряде. Чистая прибыль Стройтрансгаза по итогам 2007 года уменьшилась на 36% до 428 млн. рублей. Таким образом, рентабельность EBITDA и чистой прибыли составили 8,2% и 1,13% соответственно. По итогам 2007 года произошло увеличение размера финансового долга компании на 85,5% до 21,9 млрд. рублей. В результате, показатель финансовый долг /EBITDA по итогам 2007 года составил 6,9х. Увеличение долговой нагрузки в 2007 году было связано с реализацией климатических рисков при проведении работ в Сибири, внеплановым увеличением запасов в условиях резкого роста цен на них и активной политикой компании по выходу на новые зарубежные рынки.

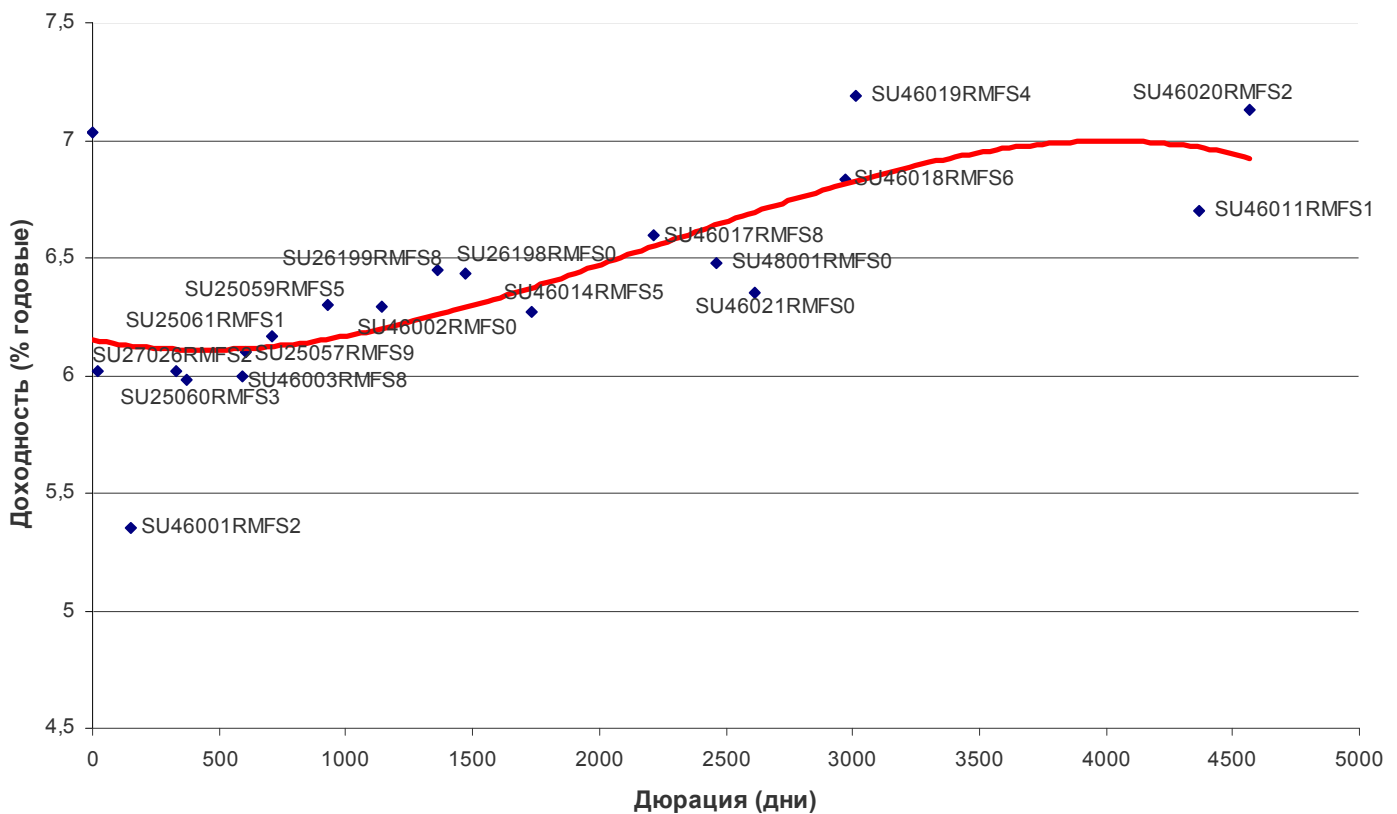
На корпоративном рынке рублевых облигаций присутствуют два займа эмитента на общую сумму 8 млрд. рублей. Займы не очень ликвидные, в частности по второй серии бумаг эмитента сохраняется довольно широкая маржа между ценой покупки (88 % от номинала, доходность – 12.56 % годовых) и продажи (96 % от номинала, доходность – 9.89 % годовых). В связи с чем позиционирование 03 выпуск Стройтрансгаза относительно первых двух выпусков бумаг эмитента не вполне адекватно. В то же время отметим, что в момент размещения интересным для участников рынка может стать уровень доходности в 11.00 – 11.30 % годовых к оферте.

Итоги торгов государственными рублевыми облигациями

Name	MatDate	Last	Change, %	Bid	Ask	YieldTM	DayValue	Deals
ОФЗ-25058	30.04.2008	100,02	-0,03	100,02	100,03	6,01	328049	1
ОФЗ-46001	10.09.2008	101,80	-0,05	101,70		5,54	2545000	1
ОФЗ-27026	11.03.2009	100,09	-0,08	99,94	100,15	6,03	3002700	1
ОФЗ-25060	29.04.2009	99,95	0,10	99,89	99,95	5,98	31157904	10
ОФЗ-25057	20.01.2010	102,45	0,10	102,25	102,45	6,06	10332205	2
ОФЗ-25061	05.05.2010	99,55	-0,05	99,30	99,65	6,17	22363524	4
ОФЗ-25062	04.05.2011	98,80	-0,05	98,73	98,84	6,38	29640000	1
ОФЗ-26199	11.07.2012	99,85	0,71	99,10	99,47	6,28	1747373	3
ОФЗ-26198	02.11.2012	98,00	-0,15	98,00	98,25	6,51	18745440	1
ОФЗ-26200	17.07.2013	98,75	0,25	98,30	98,70	6,54	988	1
ОФЗ-46014	29.08.2018	104,75	-0,52	105,01	105,79	6,82	1048	1
ОФЗ-46019	20.03.2019	62,00	0,65	60,60	62,00	7,22	6200	1
ОФЗ-46018	24.11.2021	106,20	-0,28	106,20	106,31	6,90	403570630	11
ОФЗ-46022	19.07.2023	97,00	0,00	96,00	97,00	6,85	970000	1
ОФЗ-46020	06.02.2036	98,00	0,28	97,72	98,00	7,19	32259107	5

Источник: QuoteTotal 2

Кривая доходности ОФЗ-ГКО



Итоги торгов региональными рублевыми облигациями

Name	MatDate	Last	Change, %	Bid	Ask	YieldTM	DayValue	Deals
Башкортостан, 25005	04.11.2009	100,03	0,03	100,05	100,20	8,16	52222393	11
Башкортостан, 25006	30.11.2010	99,17	0,07	99,00	99,25	8,55	15857285	5
Белгородская обл., 24001	29.04.2008	100,20	0,00	100,11	100,40	7,68	2436864	1
Белгородская обл., 31001	10.11.2010	99,55	-0,25	99,26	99,55	8,85	2668936	9
Волгоградская обл., 35001	17.06.2010	100,50	-0,04	100,23	100,50	9,51	15074021	2
Иркутская обл., 31005	26.10.2011	99,60	0,00	99,60	99,80	8,77	15439992	2
Казань, 31003	29.08.2009	99,65	-0,21	99,65	99,90	8,48	2527395	3
Казань, 34005	23.12.2008	100,45	0,00	100,25	100,45	8,74	2250080	2
Калужская обл., 31005	29.11.2012	97,49	-0,01	96,75	97,49	10,13	2940222	3
Калужская обл., 34002	29.08.2011	98,00	0,00	96,50	98,26	9,63	4900000	1
Кировская обл., 34002	24.09.2009	99,20	0,08	99,05	99,25	9,66	669600	1
Коми, 35007	22.11.2013	103,00	0,34	98,27	102,99	8,13	54055600	2
Коми, 35008	03.12.2015	92,50	1,63	88,20	92,49	8,76	57489340	3
Костромская обл., 34005	20.12.2012	94,23	-0,29	94,00	94,70	11,31	188430000	3
Красноярский кр., 34003	01.10.2008	99,85	-0,05	99,65	99,85	6,43	25961	1
Курганская обл., 01	17.12.2009	98,80	-0,20	98,80	99,00	10,42	157092	1
Ленинградская обл., 26001	08.12.2010	112,95	0,18	112,55	113,05	8,61	1285167	3
Липецкая обл., 34004	19.07.2011	98,30	-0,05	98,10	98,70	8,95	9830000	1
Магадан, 31002	31.05.2010	99,80	1,04		99,99	10,49	4396888	2
Москва, 25029	05.06.2008	100,80	0,80	100,00	100,80	4,05	1008	1
Москва, 26038	26.12.2010	109,00	0,00	107,50	109,00	6,41	1090	1
Москва, 31047	28.04.2009	102,20	0,00	102,10	102,50	6,49	3072	3
Москва, 32044	24.06.2015	104,20	0,12	104,00	104,30	7,07	9609208	4
Московская обл., 34005	30.03.2010	104,55	0,05	104,40	104,55	7,59	10325191	7
Нижегородская обл., 34002	02.11.2008	100,90	-0,10	100,80	101,10	7,19	1261250	1
Новосибирская обл., 34013	15.12.2009	100,00	-0,05	100,01	100,09	8,04	9798338	9
Одинцово МО, 31002	24.12.2008	99,75	0,05	99,70	100,00	11,05	2543625	2
Самарская обл., 25002	09.09.2010	97,90	-0,10	97,90	98,15	8,02	18111500	4
Самарская обл., 25003	11.08.2011	98,75	0,30	98,75	98,95	8,28	6576863	4
Саха (Якутия), 25006	13.05.2010	102,30	0,10	101,51	102,39	8,57	1023000	1
Тульская обл., 31001	28.06.2009	100,60	0,15	100,30	101,20	8,21	5952502	1
Удмуртия, 25001	27.12.2008	99,40	0,00	98,95	99,39	9,28	44730	1
Чувашия, 25004	27.03.2009	104,00	0,06	103,80	104,00	8,00	223600	1
Ярославская обл., 31005	30.12.2008	99,60	-0,40	99,33	100,00	8,23	10470000	2
Ярославская обл., 34007	30.03.2010	99,55	1,58	97,80	98,80	7,93	5709193	1

Источник: QuoteTotal 2

Итоги торгов корпоративными рублевыми облигациями

Name	MatDate	Last	Change, %	Bid	Ask	YieldTM	DayValue	Deals
Авиакомпания Сибирь, 01	17.07.2012	97,92	-0,23	98,00	98,10	14,06	881330	2
АВТОВАЗБАНК, 01	02.04.2010	99,91	-0,09	98,31	99,91	13,80	2997300	1
Автомир-Финанс, 02	23.06.2010	98,20	0,10	97,75	98,25	13,96	2355780	5
Агрика, 01	29.09.2009	99,50	0,00	99,40	99,70	14,36	15925970	4
Адамант-Финанс, 01	05.06.2008	99,90	0,14	99,93	99,99	12,97	12048951	6
Адамант-Финанс, 02	20.05.2010	98,90	-0,32	98,90	99,23	13,84	890765	3
АИЖК КО, 02	23.08.2011	95,80	-0,21	95,80	95,95	11,19	1815410	2
АИЖК, А10	15.11.2018	95,45	0,53	95,40	95,60	9,15	280850904	34
АИЖК, А11	15.09.2020	95,45	0,37	95,50	95,70	9,24	62212200	5
АИЖК, А3	15.10.2010	102,60	-0,10	102,60	103,00	8,10	2155	1
АИЖК, А5	15.10.2012	96,00	0,00	95,60	96,20	8,82	1920000	1
АИЖК, А6	15.07.2014	95,00	0,16	94,85	95,27	8,88	17076000	4
АИЖК, А7	15.07.2016	94,95	0,05	94,91	95,00	8,99	6396531	11
АИЖК, А8	15.06.2018	95,13	0,17	95,08	95,23	8,95	9493200	3
АИЖК, А9	15.02.2017	94,15	0,16	94,10	94,35	8,96	24471800	3
АК БАРС Банк, 02	22.01.2009	99,35	-0,05	99,15	99,40	9,06	5763550	3
АКБ МосЗалогБанк, 01	17.11.2009	100,03	0,00	98,00	100,03	11,95	15002250	2
АКБ Промсвязьбанк, 05	17.05.2012	97,30	0,10	97,25	97,30	10,93	21888564	9
АКБ СОЮЗ, 02	05.10.2009	100,61	-0,07	100,60	100,75	9,91	4529462	1
АКБ Спурт, 02	31.05.2012	99,96	0,06	99,85	99,96	11,40	17342497	11
АЛАДУШКИН Финанс, 02	23.11.2011	94,85	-0,16	94,95	95,00	16,66	2468747	2
АЛПИ-Инвест, 01	21.08.2009	97,65	-0,36	97,75	98,00	18,87	19530	1
Альянс Русский Текстиль, 02	05.03.2009	100,00	1,01	98,51	100,00	13,11	600909	10
АМУРМЕТАЛЛ, 01	26.02.2009	98,90	0,00	98,21	99,23	11,45	12078377	6
АПК Аркада, 02	20.02.2009	99,00	-0,50	99,00	99,79	15,29	156024	1
АПК Аркада, 03	31.03.2011	99,53	-0,17	99,53	99,74	15,24	1301006	7
АПК ОГО, 02	25.02.2009	98,85	-0,15	97,51	98,85	15,04	1285544	10
АПК ОГО, 03	09.07.2010	99,75	0,15	99,55	99,95	14,96	4989096	6
Аптечная сеть36.6, 01	30.06.2009	100,00	-0,30	100,00	101,00	10,11	13412000	3
Арбат энд Ко, 01	20.06.2008	79,95	1,07	79,02	80,00	271,19	813792	6
Атлант-М, 01	13.11.2008	99,10	-0,30	98,75	99,40	13,29	24775	2
АФК Система, 01	07.03.2013	100,62	-0,01	100,56	100,63	8,89	27169354	12
Банк Возрождение, 01	03.03.2010	99,05	0,51	98,50	99,20	9,73	17550160	10
Банк ВТБ, 05	17.10.2013	100,03	0,03	100,01	100,05	4,55	1000	1
Банк ВТБ, 06	06.07.2016	99,50	0,05	99,44	99,64	8,03	995	1
Банк ЗЕНИТ, 04	06.04.2010	100,40	0,03	100,40	100,45	9,20	16139542	5
Банк НФК, 02	12.05.2009	99,75	0,05	99,75	99,85	14,44	962588	1
БанкПроектФинанс, 01	12.02.2009	97,02	1,59	97,05	97,60	16,30	1024426	4
Бахетле-1, 01	19.05.2010	99,90	0,15	99,77	100,10	12,42	13927100	2
Бородино-Финанс, 01	16.12.2009	99,00	-0,01	99,00	99,60	17,00	990	1
ВАГОНМАШ, 01	19.06.2008	100,32	-0,15	100,00	100,20	11,68	957053	2
ВАГОНМАШ, 02	15.12.2010	99,85	0,00	99,75	99,88	12,04	2504607	5
ВБД ПП, 02	15.12.2010	99,70	0,10	99,01	99,74	9,33	36357599	1
ВБД ПП, 03	27.02.2013	100,50	0,10	100,50	100,55	8,87	21835870	6
Виват-финанс, 01	20.04.2010	96,40	-0,08	96,02	96,40	20,64	9640	1
Виктория-Финанс, 01	29.01.2009	98,96	0,98	98,96	99,35	12,12	655117	3
ВКМ-Финанс, 01	04.06.2008	99,95	0,05	99,80	99,95	10,20	2998500	6
Волгабурмаш, 01	08.10.2008	100,00	-0,15	100,00	100,19	14,47	2417203	6
ВолгаТелеком, ВТ-2	30.11.2010	100,12	0,02	99,70	100,12	8,14	2002400	1
ВолгаТелеком, ВТ-4	03.09.2013	99,37	0,22	99,37	99,84	8,74	19874000	1
ВТБ 24, 01	05.10.2011	100,05	0,05	100,05	100,15	8,25	1260630	1
ВТБ 24, 02	05.02.2013	100,00	0,00	100,00	100,35	7,83	1000000	11

ВТО ЭРКОНПРОДУКТ, 01	10.09.2009	98,15	-0,02	98,10	98,15	17,52	88335	1
ГАЗБАНК, 01	25.11.2008	99,99	-0,01	99,95	99,99	10,75	4499550	1
Газпром, А9	12.02.2014	100,00	1,01	99,00	100,00	7,36	2000	2
Газпром, А4	10.02.2010	102,40	0,00	102,33	102,40	6,90	94563582	67
Газпром, А7	29.10.2009	100,20	-0,05	100,00	100,25	6,76	853704	2
Газпром, А8	27.10.2011	99,69	0,09	99,10	99,80	7,22	15940900	6
Газпромбанк, 01	27.01.2011	95,83	-0,18	94,90	96,20	9,01	5940530	4
ГАЗ-Финанс, 01	08.02.2011	99,94	0,06	99,90	100,00	9,56	10998500	4
ГАЗЭКС-Финанс, 01	16.12.2010	99,92	-0,03	99,90	99,95	11,08	22802743	3
ГИДРОМАШСЕРВИС, 01	24.11.2009	99,95	0,34	99,70	99,97	10,42	16985500	5
Главстрой-Финанс, 02	17.03.2011	99,60	0,10	99,53	99,60	11,25	19902017	3
Группа Магnezит, 01	18.12.2008	98,55	0,05	98,55	98,69	10,77	50331	2
Группа Магnezит, 02	28.03.2011	98,25	0,15	98,25	99,30	11,02	2409088	2
Группа НИТОЛ, 02	15.12.2009	98,85	-0,05	98,85	99,00	12,90	1569034	3
Группа Черкизово, 01	31.05.2011	99,00	0,00	98,80	99,00	10,03	35877500	7
ГСС, 01	26.03.2017	98,50	1,29	96,70	98,90	9,18	985000	1
ГТ-ТЭЦ Энерго, 04	02.09.2009	98,75	-0,10	98,01	98,75	12,04	1308736	6
Дальсвязь, 03	03.06.2009	100,20	0,01	99,95	100,20	8,44	121843	3
ДГК, 01	08.03.2013	99,85	0,10	99,65	99,95	10,83	12980500	8
Дикая Орхидея, 01	09.04.2009	100,50	-0,25	100,50	100,90	11,23	247220	3
Дикси-Финанс, 01	17.03.2011	91,75	-0,22	89,50	90,50	13,12	53064260	6
ЕБРР, 01	12.05.2010	100,07	0,02	100,07	100,10	5,41	3002100	1
Желдорипотека, 01	30.11.2010	99,30	-0,64	99,30	99,49	13,58	5747584	6
ИжАвто, 02	09.06.2011	98,40	-0,51	98,40	98,90	12,74	14761950	5
ИК Стратегия, 02	04.02.2013	100,03	0,03	100,03		10,10	160032	2
ИКС 5 ФИНАНС, 01	01.07.2014	95,74	0,78	95,18	95,75	10,01	51927500	7
Имплозия-Финанс, 01	30.07.2008	99,80	0,40	98,01	100,00	12,19	119760	1
Инком-Лада, 02	12.02.2010	100,50	-0,05	100,35	100,53	12,38	8817880	7
ИНПРОМ, 02	15.07.2010	98,70	-0,10	98,10	98,70	10,89	1478500	2
ИНПРОМ, 03	18.05.2011	99,35	-0,05	99,01	99,42	10,33	281161	1
Интегра Финанс, 01	20.03.2009	99,70	0,05	99,70	100,00	11,12	237286	1
ИРКУТ, А03	16.09.2010	99,81	0,06	99,81	100,00	9,02	2766981	3
Искитимцемент, 02	05.11.2008	101,00	0,00	100,76	101,00	11,04	6060	1
Искрасофт, 02	02.03.2010	100,70	0,00	99,90	100,70	13,26	1007	1
ИСО ГПБ-Ипотека, 01	29.12.2036	96,50	0,00	96,00	96,70	9,51	1387670	2
ИТЕРА ФИНАНС, 01	20.11.2012	99,95	0,05	99,82	99,95	10,70	499750	1
КАМАЗ-ФИНАНС, 02	17.09.2010	100,00	0,15	99,85	100,00	8,60	314000	1
КамскДол-Ф, 03	04.06.2009	100,45	-0,15	100,33	100,45	10,00	5023	1
Карусель Финанс, 01	12.09.2013	100,15	-0,05	100,20	100,30	9,57	8003000	2
КБ КЕДР, 02	15.09.2009	99,97	0,67	98,50	99,50	12,90	9997000	5
КБ Солидарность, 01	01.12.2009	99,55	-0,15	98,00	99,70	18,56	649066	1
КИТ Финанс Инвестбанк, 01	18.12.2008	100,20	-0,05	100,10	100,20	9,88	2514967	4
КИТ Финанс Инвестбанк, 02	23.03.2010	100,08	-0,03	100,04	100,20	10,00	9992690	3
КомАгентство Домодедово, 02	22.05.2008	100,00	0,70	99,91	100,00	11,05	456999	2
КОНТИ-РУС, 01	02.06.2010	98,60	-0,75	99,00	99,50	21,22	9860992	2
Концерн КАРО, 01	22.12.2009	99,90	0,50	99,90	100,25	13,21	999	1
Корпорация Нордтекс, 01	31.10.2008	100,00	-0,03	95,00	100,00	12,33	1000	1
Криогенмаш, 02	08.07.2008	99,90	-0,10	99,74	100,00	10,32	2520477	1
Криогенмаш-Финанс, 01	15.12.2009	99,95	-0,02	99,90	99,95	11,62	10094950	2
Ленэнерго, 02	27.01.2012	96,50	-0,46	95,00	97,30	9,89	1930000	1
Лизинговая компания УРАЛСИБ, 01	29.12.2010	100,49	0,14	100,30	100,50	11,42	23280368	7
ЛОМО, 03	05.09.2009	99,25	0,00	99,12	99,25	14,92	784075	11
ЛР-Инвест, 01	17.07.2012	97,60	-2,40		97,60	12,06	46506400	1
ЛСР-Инвест, 01	08.12.2009	100,00	-0,05	100,00	100,30	10,77	10000000	2
ЛСР-Инвест, 02	14.07.2011	97,10	0,10	97,00	97,50	11,17	16507000	1
ЛУКОЙЛ, 02	17.11.2009	100,30	0,10	100,31	100,99	7,16	39017703	9
ЛУКОЙЛ, 03	08.12.2011	100,00	0,75	99,81	100,00	7,22	152111596	31
ЛУКОЙЛ, 04	05.12.2013	100,10	0,25	100,10	100,40	7,51	92470009	23

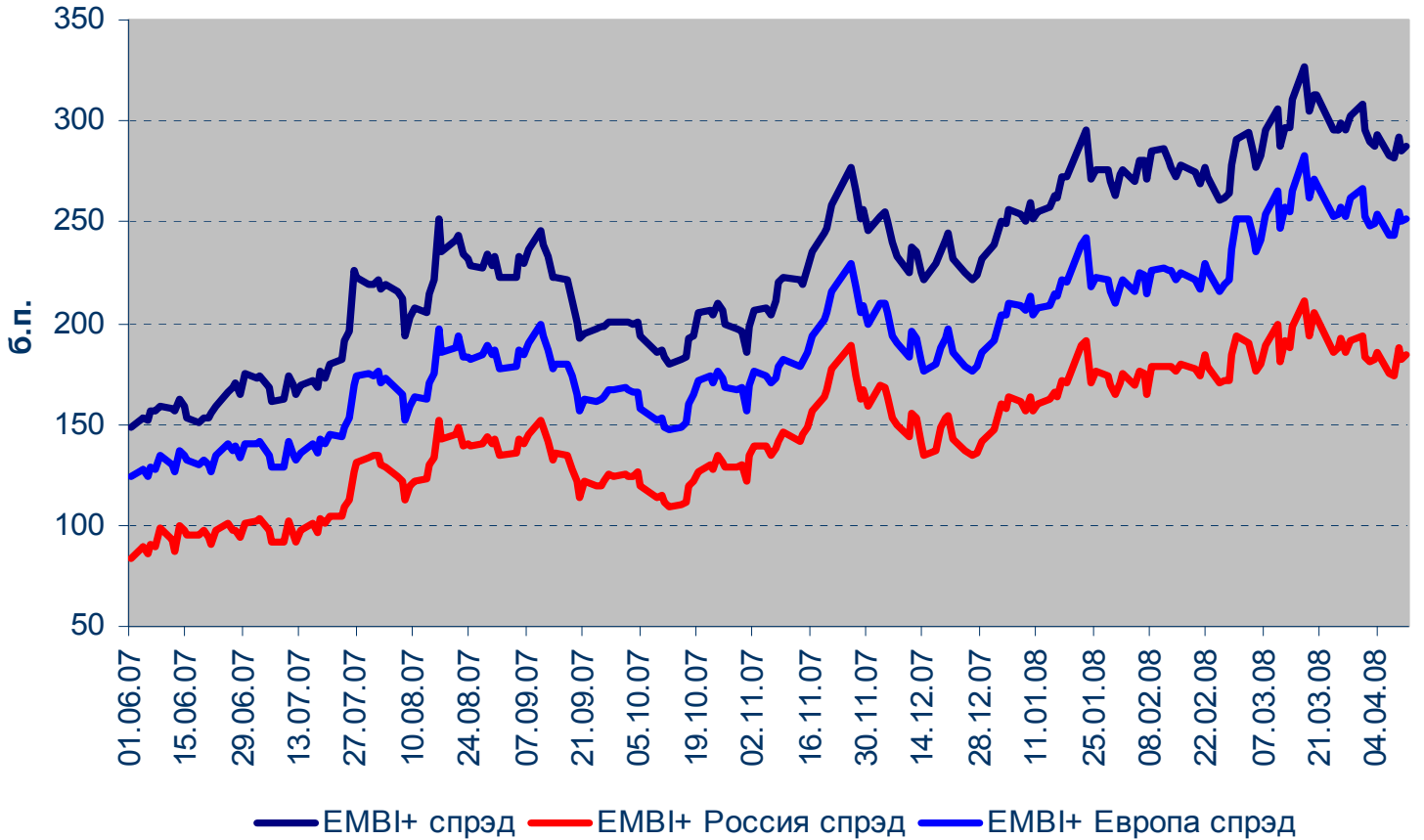
Магнит Финанс, 02	23.03.2012	94,30	0,00	94,30	95,00	10,23	380972	1
МаирИнвест, 03	01.04.2009	98,00	-1,46	97,00	99,49	14,38	808500	1
Макромир-Финанс, 01	26.02.2013	98,64	0,00	98,20	99,90	16,27	39688000	2
Марта Финанс, 01	22.05.2008	98,62	0,02	98,51	98,62	31,27	27096514	16
Марта Финанс, 03	02.08.2011	97,00	-0,77	97,00	97,78	27,98	96068	5
Мастер-Банк, 03	30.11.2011	100,00	0,00	99,75	100,00	11,78	813000	2
Матрица Финанс, 01	10.12.2008	95,10	-0,94	95,01	95,10	21,33	872082	9
МГТС, 05	25.05.2010	99,91	-0,09	99,91	100,00	7,96	999	1
МДМ-Банк, 03	01.10.2009	99,90	-0,10	99,70	100,00	8,90	4123999	5
Медведь-Финанс, 01	01.09.2010	99,80	-0,10	99,50	100,00	13,99	4923660	8
Метзавод Серова, 01	27.02.2009	99,00	1,28	98,56	98,83	10,20	25854000	3
Мечел, 02	12.06.2013	99,90	0,20	99,70	99,90	8,62	27100487	14
МИАН-Девелопмент, 01	02.03.2010	95,00	1,01	94,50	95,00	28,65	1900	1
Микояновский мясокомбинат, 02	07.02.2013	100,00	-0,06	100,00		12,22	10000000	1
М-Индустрия, 01	16.08.2011	102,30	1,79	100,49	101,49	11,71	163680	4
Миннеско Новосибирск, 01	10.12.2009	100,29	2,60	97,01	100,30	13,97	756175	11
Миракс Групп, 01	19.08.2008	100,20	0,20	100,00	100,30	10,05	1002000	3
МКХ, 02	25.08.2009	99,90	1,11	98,77	99,50	15,07	3974	2
Мой Банк, 01	26.12.2008	99,80	-0,10	99,10	100,00	15,26	548900	11
Мой Банк, 02	21.12.2010	99,92	0,22	99,80	99,92	15,06	197768	2
Мособлгаз, 01	17.05.2011	97,50	0,00	96,80	97,40	13,83	207675	1
Мособлгаз-финанс, 02	24.06.2012	89,10	-7,09	89,10	95,90	13,95	5444550	2
Мособлтрастинвест, 01	26.09.2009	94,80	-0,41	93,25	95,20	13,48	2285558	2
Мособлтрастинвест, 02	26.03.2011	96,40	0,40	96,30	96,40	13,59	6752848	4
МосОблЭлектроСеть, 01	06.09.2011	99,10	0,10	99,00	99,10	8,53	25388550	11
МоссельпромФинанс, 01	12.12.2008	99,25	0,00	99,05	99,25	14,12	8195050	7
Мострансавто-Финанс, 01	18.12.2012	100,00	-0,05	99,85	100,30	12,73	3981003	2
Мосэнерго, 01	13.09.2011	99,50	0,10	99,20	99,55	8,07	995	1
Мосэнерго, 02	18.02.2016	97,80	0,05	97,80	98,09	8,50	4401000	2
Мотовилихинские заводы, 01	22.01.2009	100,04	0,34	99,20	100,00	9,52	180072	1
Моторостроитель-Финанс, 01	19.03.2009	96,00	1,05	95,01	100,00	15,31	816000	1
НатурПродукт-Инвест, 02	16.06.2009	99,50	-0,60	99,50		15,48	91607	4
НИКОСХИМ-ИНВЕСТ, 02	20.08.2009	97,22	0,22	96,87	97,22	14,24	13600	4
НК АЛЬЯНС, 01	14.09.2011	96,30	-0,09	96,17	96,30	12,17	8364850	6
НОК, 02	22.09.2011	100,20	0,80	99,65	100,20	12,13	501000	10
НОМОС-БАНК, 07	16.06.2009	100,12	-0,08	100,12	100,25	8,62	14998003	5
НПО Сатурн, 02	20.09.2011	100,20	0,00	100,15	100,25	12,61	6645939	10
НПО Сатурн, 03	06.06.2014	98,89	0,14	98,76	99,00	10,83	29662840	6
НутрИнвестХолдинг, 01	09.06.2009	99,90	0,03	99,70	100,10	10,52	3495000	2
ОГК-5, 01	29.09.2011	98,90	0,21	98,85	99,10	8,49	4941700	3
ОЧАКОВО, 02	19.09.2008	99,70	0,00	99,50	99,70	9,42	798	2
Парнас-М, 02	17.11.2011	91,60	-0,43	91,05	93,20	18,02	536960	2
Патэрсон-Инвест, 01	17.12.2009	99,23	-0,52	99,52	99,79	15,27	1985	2
Первая Ипотечная Компания, 05	20.05.2008	100,08	0,00	100,05	100,10	8,52	750600	1
Первый ипотечный агент АИЖК, 01	15.02.2039	99,35	-0,02	98,80	99,45	7,33	14719049	6
ПКФ ДиПОС, 01	19.06.2012	99,20	-0,45	99,00	99,80	15,34	992995	2
Престиж-Экспресс-Сервис, 01	04.02.2013	100,04	0,01	100,00	100,04	10,02	23109240	19
ПТПА-Финанс, 01	11.11.2009	99,99	0,11	99,80	99,99	12,86	11015013	9
Радионет, 01	27.08.2008	98,93	-1,07	98,57	98,93	14,98	173128	3
РАДИОНЕТ, 02	23.03.2011	101,00	0,70	100,25	101,00	16,29	277750	2
Разгуляй-Финанс, 02	27.09.2011	100,00	0,00	99,99	100,15	12,35	2160000	1
РАФ, 03	21.09.2008	99,80	0,25	99,45	99,60	7,80	1993	2
РБК Информационные системы, БО-4	24.03.2009	100,60	0,00	100,35	100,65	11,50	10351587	5

РЖД, 03	02.12.2009	102,10	-0,39	102,10	102,50	7,06	5107	2
РЖД, 05	22.01.2009	100,10	0,00	100,00	100,20	6,62	4534575	5
РЖД, 06	10.11.2010	100,50	0,15	100,50	100,60	7,26	11284140	2
РЖД, 07	07.11.2012	100,15	0,00	100,16	102,30	7,65	6009000	1
РИГрупп, 01	26.12.2009	98,79	0,70	98,41	98,80	18,95	20347019	4
РКС, 01	15.04.2009	100,00	0,00	99,99	100,25	1,00	6000000	1
РМБ, 01	27.04.2009	99,90	-0,05	99,80	99,99	14,91	3596400	1
РМК-ФИНАНС, 01	06.04.2010	94,85	-0,11	94,85	95,40	12,09	196340	1
РОСБАНК, 01	15.02.2009	99,45	-0,21	99,45	99,95	8,55	25872	2
Россельхозбанк, 03	09.02.2017	97,20	0,15	97,20	97,34	9,22	41815604	9
Русский Стандарт, 05	09.09.2010	98,80	-0,20	98,80	99,02	11,90	988	1
Русский Стандарт, 07	20.09.2011	99,50	-0,20	99,55	99,95	13,17	995	1
РуссНефть, 01	10.12.2010	93,50	0,43	93,21	94,00	21,24	10290000	3
Русфинанс Банк, 03	13.05.2009	97,00	0,83	96,30	97,00	10,85	48500000	11
Русфинанс Банк, 04	12.02.2010	96,20	0,00	96,00	96,20	10,31	10961800	4
Русь-Банк, 01	19.03.2009	99,05	-0,43	99,05	99,30	11,40	2931880	1
Русь-Банк, 02	22.02.2010	99,42	0,93	99,36	99,90	11,46	2485500	1
САМОХВАЛ, 01	21.10.2009	99,00	-0,99	95,00	99,50	83,02	75403	5
Санвэй Груп, 01	03.12.2008	100,00	0,10	99,36	100,00	11,52	22047600	15
Северсталь-авто, 02	17.07.2013	97,21	-0,14	97,30	97,96	9,29	15950680	16
Седьмой Континент, 02	14.06.2012	98,25	-1,26	98,20	98,25	9,60	10180794	6
СибирьТелеком, 06	16.09.2010	100,10	0,00	99,80	100,10	7,73	10851800	15
Синергия, 02	22.07.2010	99,25	-0,25	98,77	99,40	12,04	9925000	1
СИТРОНИКС, 01	21.09.2010	99,27	0,27	99,25	99,40	11,12	1985400	12
СМАРТС, 03	29.09.2009	100,14	0,04	100,01	100,14	14,21	249309	3
Содружество-Финанс, 01	22.10.2009	97,20	-0,72	96,10	97,20	12,92	1555200	1
СОРУС КАПИТАЛ, 01	05.11.2009	100,20	-0,25	100,30	100,44	12,13	37070	4
Стройтрансгаз, 01	25.06.2008	100,08	0,07	100,00	100,05	9,24	19766200	18
Судостроительный банк, 01	02.07.2009	99,00	-1,00	98,55	99,00	11,01	58531500	7
Сэтл Групп, 01	15.05.2012	100,63	-0,02	100,63	100,99	11,83	588766	3
Талосто-Финанс, 01	06.03.2009	97,26	-0,65	97,26	97,90	13,79	985475	5
ТатфондБанк, 03	19.05.2009	100,40	0,04	100,37	100,45	11,82	1159570	4
ТГК-10, 01	17.06.2010	98,00	0,15	98,00	98,15	9,65	2576195	5
ТГК-10, 02	06.02.2013	100,70	0,05	100,65	100,70	9,02	29988975	10
ТГК-4, 01	31.05.2012	99,50	0,00	97,80	98,50	8,22	5970000	1
ТГК-6-Инвест, 01	21.02.2012	100,85	0,26	100,70	101,00	9,26	5460014	5
ТД КОПЕЙКА, 02	15.02.2012	94,50	-0,11	94,50	94,55	16,73	9663965	3
ТД КОПЕЙКА, 03	15.02.2012	97,20	0,21	97,15	97,25	11,13	981720	1
ТД Русские масла, 02	29.03.2012	97,50	0,00	97,31	98,39	19,18	1607650	4
ТЕРНА-ФИНАНС, 02	04.11.2011	98,85	-0,05		98,90	14,66	6919500	2
ТехноНИКОЛЬ-Финанс, 02	07.03.2012	96,25	0,00	95,81	96,27	13,09	481250	1
ТКБ, 01	01.06.2009	99,50	-0,27		99,50	14,16	159200	1
ТМК, 02	24.03.2009	99,65	0,50	99,11	99,65	8,15	15582764	19
ТМК, 03	15.02.2011	101,30	0,30	101,15	101,40	9,00	111319145	36
ТОАП-Финансы, 01	10.12.2009	97,00	-0,26	97,00	97,25	35,18	194000	1
ТРАНСАЭРО-Финансы, 01	05.02.2009	98,45	0,00	98,15	98,45	13,09	985	1
ТрансКонтейнер, 01	26.02.2013	100,62	-0,28	100,60	100,70	8,92	3521700	1
ТрансКредитБанк, 01	15.06.2010	95,90	0,29	95,46	96,20	9,64	15669240	3
Трансмашхолдинг, 02	10.02.2011	99,00	0,06	98,95	100,40	10,10	754380	3
Тюменьэнерго, 02	29.03.2012	96,50	-0,52	96,00	96,50	9,94	96763	2
УБРиР-Финанс, 02	02.07.2009	99,65	0,09	99,65	99,75	12,45	13787678	8
Удмуртнефтепродукт, 01	01.09.2008	99,80	-0,20	99,80	100,00	10,41	1994	2
УК ГидроОГК, 01	29.06.2011	99,05	0,05	99,35	99,85	8,62	4013692	7
Уралвагонзавод-Фин, 01	30.09.2008	100,10	0,20	99,84	100,07	9,36	101101	2
Уралвагонзавод-Фин, 02	05.10.2010	100,20	0,00	100,20	100,40	10,54	2004000	1
УралСвязьИн, 06	17.11.2011	100,05	0,20	99,61	100,50	8,25	14726003	5
Уралэлектромедь, 01	28.02.2012	97,60	0,10	96,70	97,60	9,89	488000	1
УРСА Банк, 03	04.06.2009	98,55	0,36	98,25	98,60	11,27	11200929	5
УРСА Банк, 07	19.07.2012	94,15	0,32	94,00	94,24	12,53	4720823	10

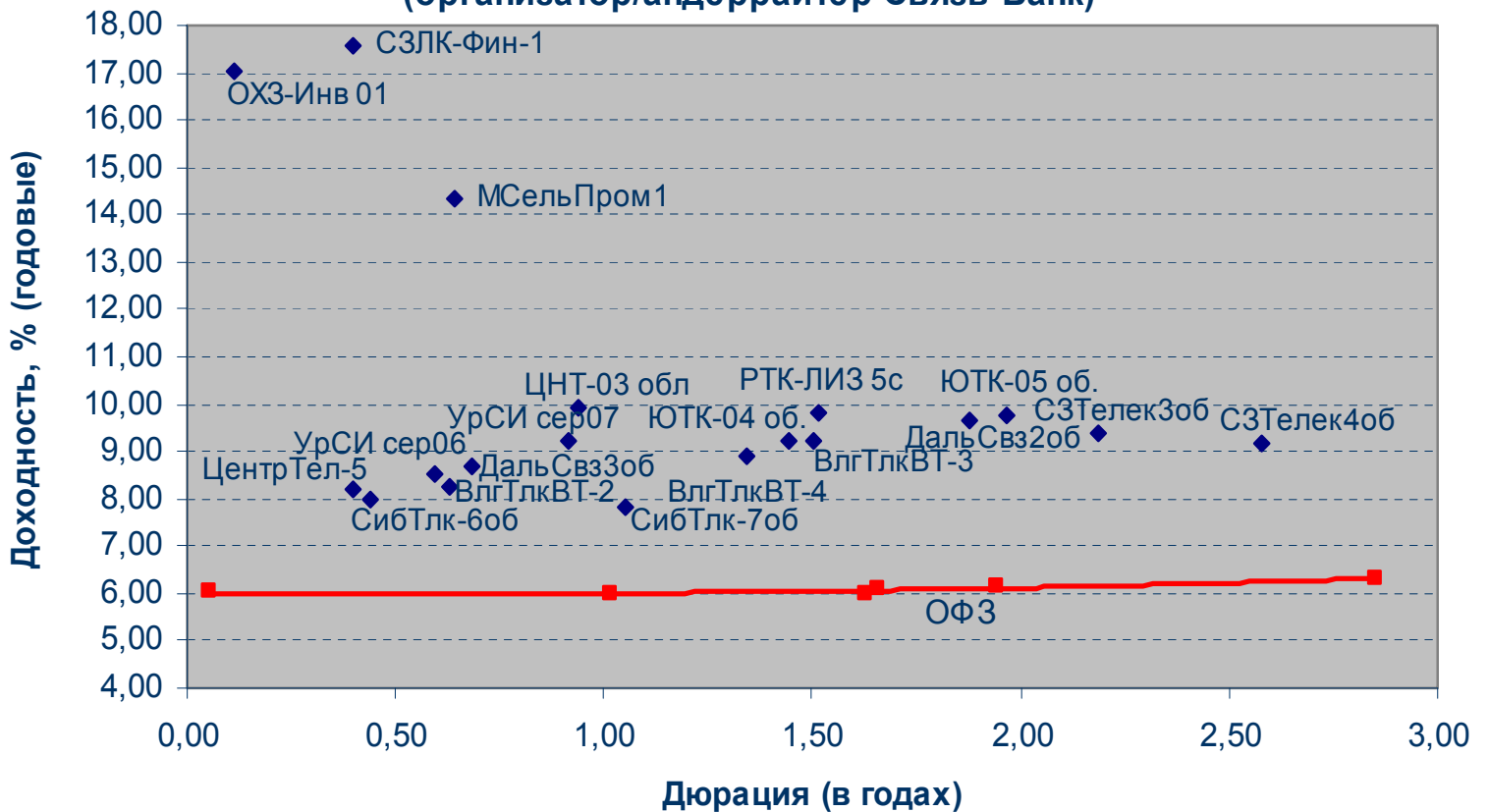
Уфимское МПО, 02	17.12.2009	99,94	0,19	99,90	99,94	9,94	1833601	5
Фаэтон-Аэро-Финанс, 01	30.07.2009	103,10	2,96	103,10		2,69	1031	1
Финансовая компания НЧ, 01	11.10.2011	99,99	0,00	99,99	100,00	11,27	10997250	2
ФК Еврокоммерц, 05	15.03.2011	102,00	2,00	100,00	102,00	14,03	6509400	3
ФСК ЕЭС, 02	22.06.2010	101,60	0,10	101,60	101,70	7,57	20379676	9
ФСК ЕЭС, 03	12.12.2008	100,10	0,05	100,09	100,10	7,04	89071853	16
ФСК ЕЭС, 04	06.10.2011	99,15	0,15	99,00	99,50	7,73	95060010	16
ФСК ЕЭС, 05	01.12.2009	99,65	0,15	99,65	99,75	7,56	10646622	9
Ханты-Мансийск СтройРесурс, 01	13.10.2010	99,00	-0,90	99,00	100,00	14,61	1990	2
ХК Белый фрегат, 01	17.12.2009	99,65	0,47	99,30	99,90	16,48	1113294	15
ХК ДОМОЦЕНТР, 01	08.07.2010	97,14	0,35	95,02	97,78	16,33	621696	10
ХКФ Банк, 02	11.05.2010	97,35	0,12	97,10	97,35	12,30	973300	2
ХКФ Банк, 04	12.10.2011	99,25	-0,19	99,15	99,30	12,03	9624790	18
ЦентрТелеграф, 03	01.04.2009	100,15	0,00		100,15	9,93	2103150	1
ЦентрТелеком, 04	21.08.2009	106,30	-0,05	106,21	106,40	8,91	6378000	1
ЦентрТелеком, 05	30.08.2011	100,00	0,00	99,94	100,60	8,21	4000000	1
Челябинский ТПЗ, 01	16.06.2010	100,20	0,03	100,20	100,23	8,35	19368611	6
ЭйрЮнион, 01	10.11.2009	94,20	-0,11	94,10	94,20	20,29	31026	3
Элемент Лизинг, 01	24.03.2010	100,15	0,12	100,03	100,15	15,44	500750	10
Энергомаш-Финанс, 01	22.11.2011	100,00	-0,05	99,90	100,15	11,57	2775000	2
Энергоцентр, 01	11.07.2010	99,74	2,82	96,00	98,00	9,87	100737	2
ЮгТранзитСервис, 02	25.11.2008	101,00	1,00		101,00	9,97	1010	1
ЮНИМИЛК Финанс, 01	06.09.2011	96,80	-1,22	95,60	96,80	12,67	576968	2
ЮТК, 03	10.10.2009	99,10	0,00	99,10	99,25	9,20	27786991	3
ЮТК, 04	09.12.2009	101,15	0,13	101,10	101,20	9,19	920465	2
ЮТК, 05	30.05.2012	96,40	0,42	96,10	96,70	9,67	50022080	2
ЮТэйр-Финанс, 02	10.03.2009	99,70	0,20	97,71	99,70	11,19	997	1
ЮТэйр-Финанс, 03	14.12.2010	99,10	0,00	98,85	99,18	12,14	24775984	3

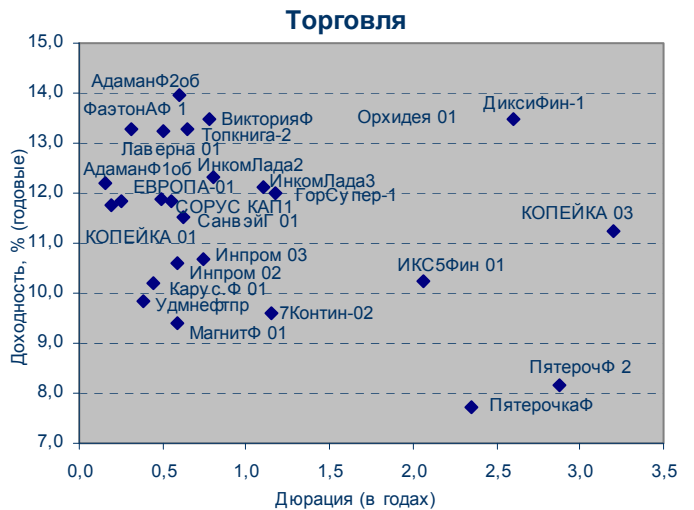
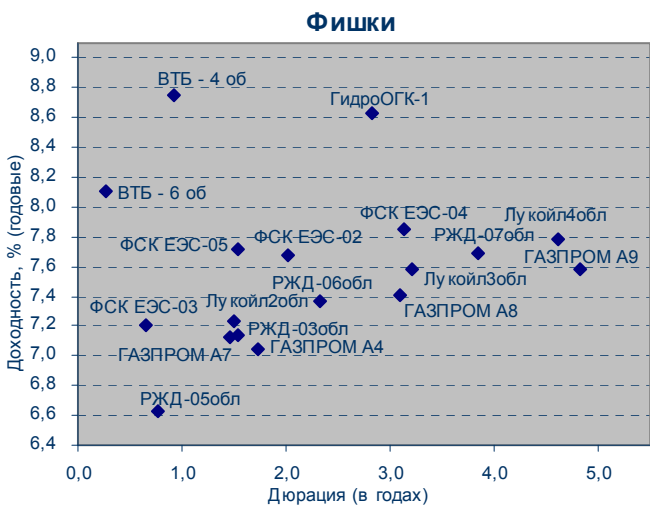
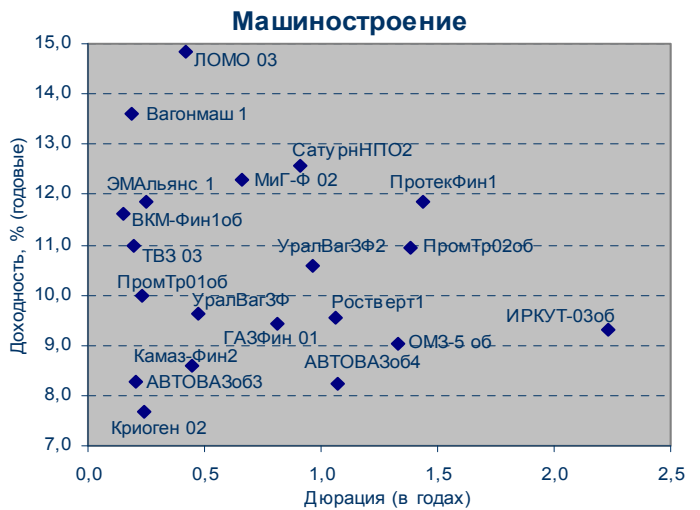
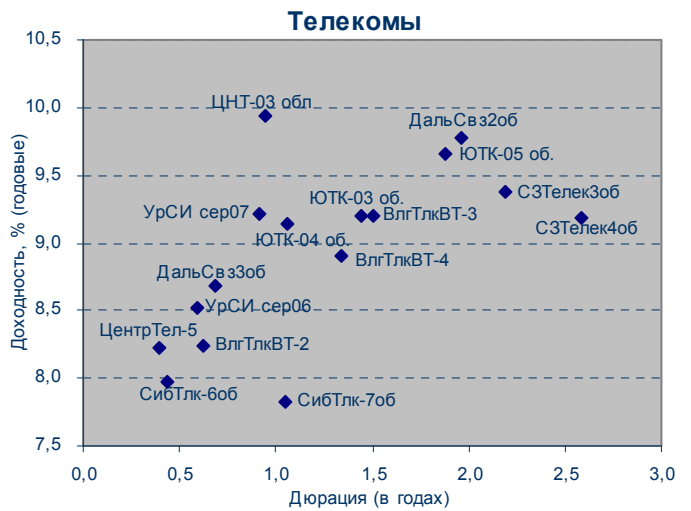
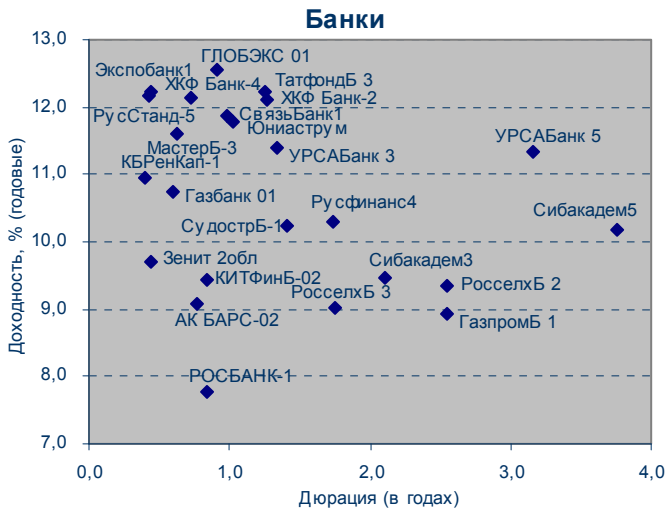
Источник: QuoteTotal 2

EMBI



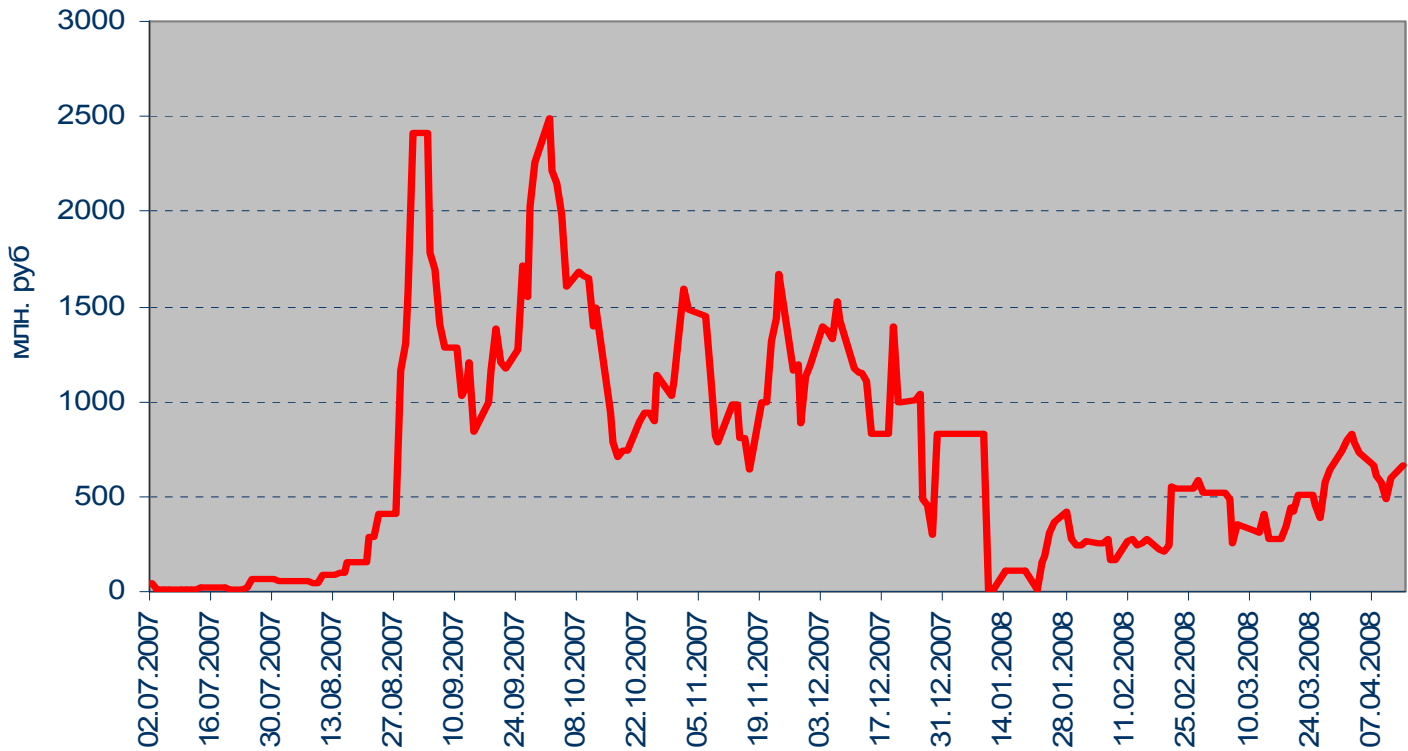
Кривая доходности корпоративных облигаций (организатор/андеррайтер Связь-Банк)



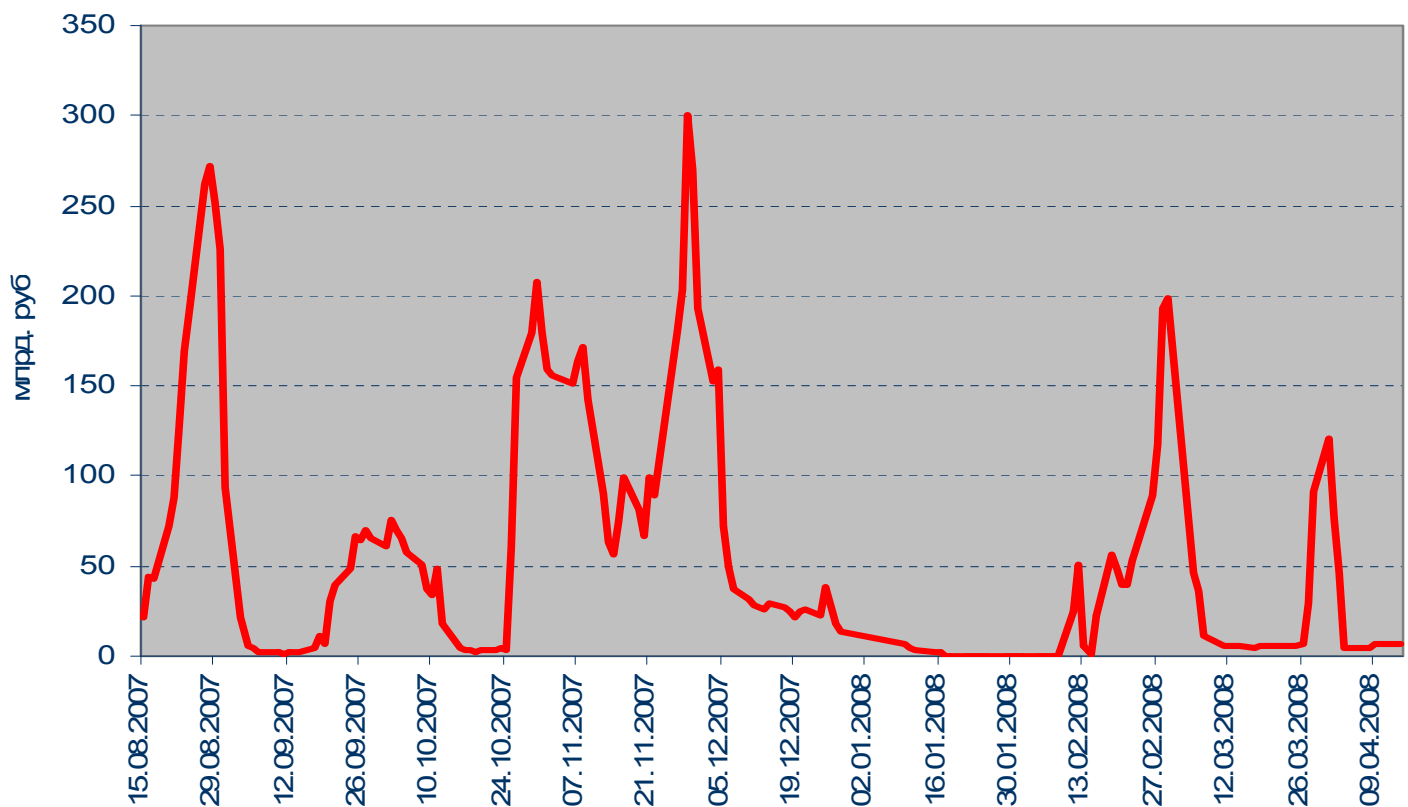


Денежный рынок

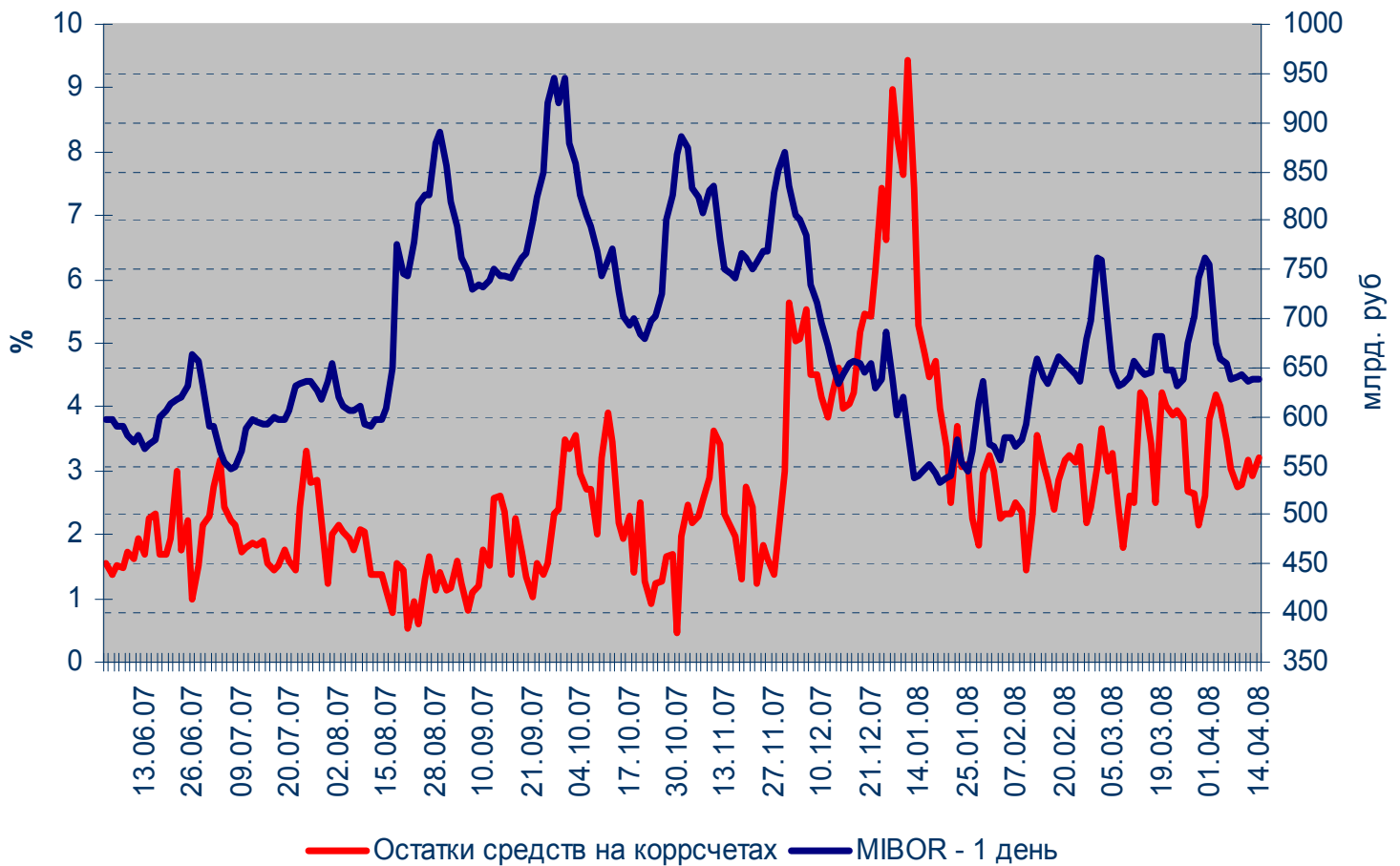
Задолженность кредитных организаций по ломбардным кредитам на начало операционного дня



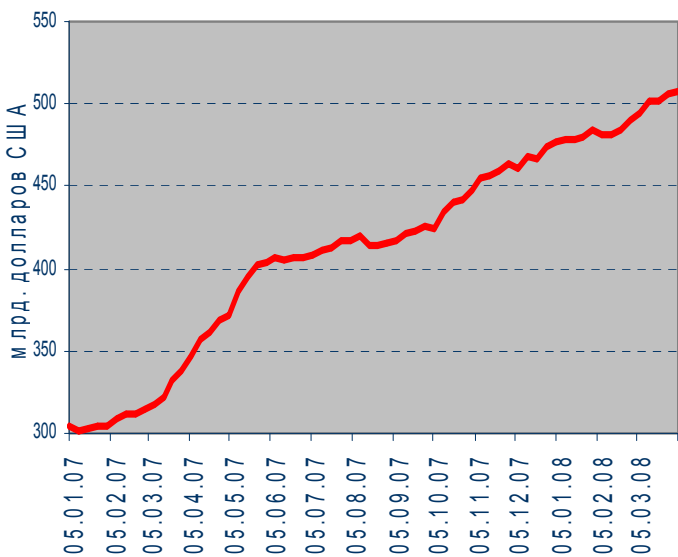
Итоги аукционов прямого РЕПО



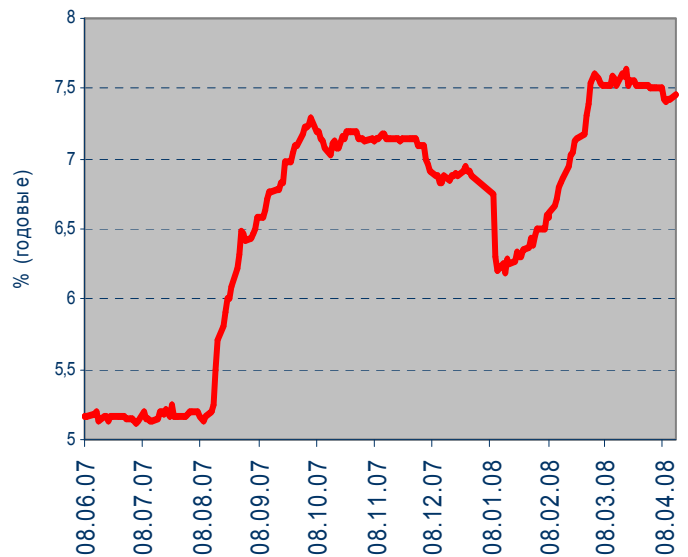
Остатки средств на коррсчетах банков (Россия) и MIBOR



Золото-валютные резервы РФ

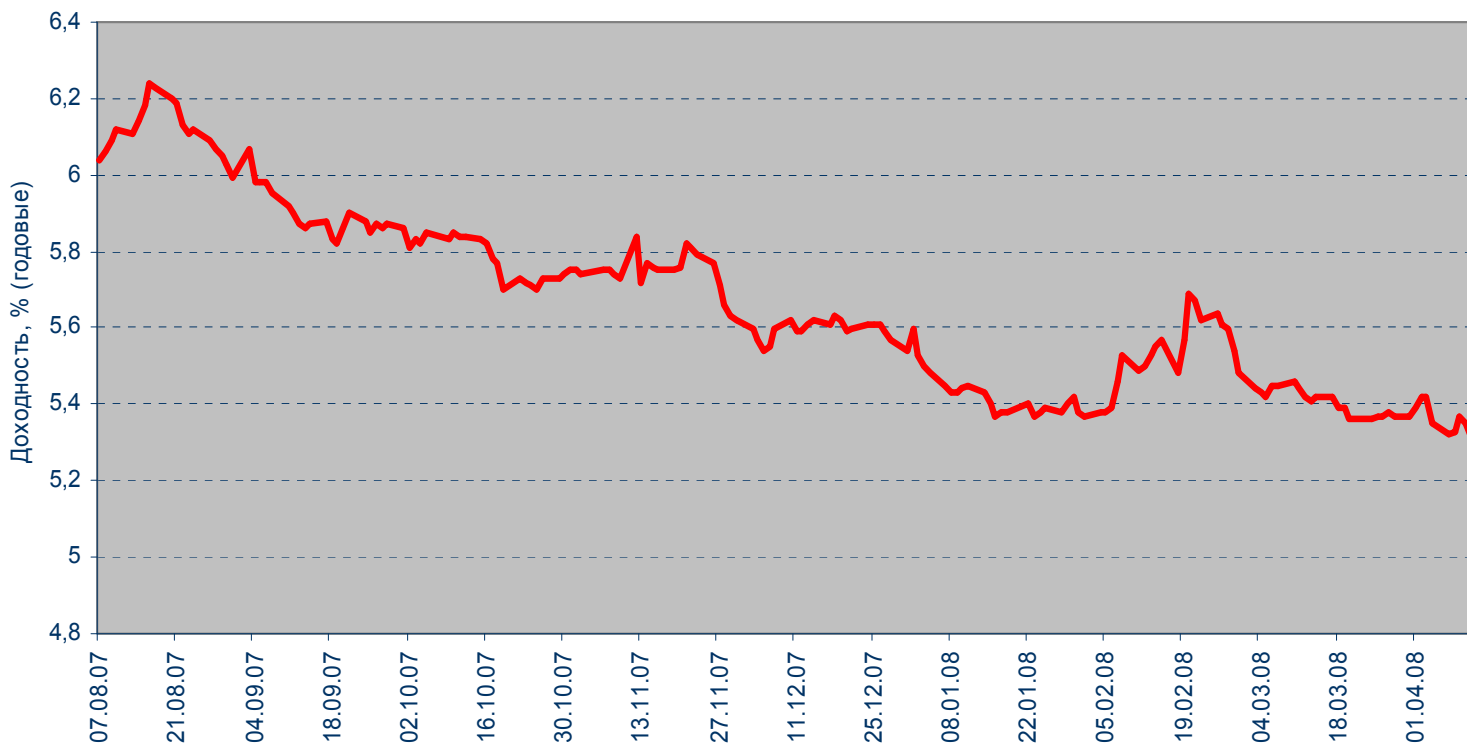


MOSPRIME 6M

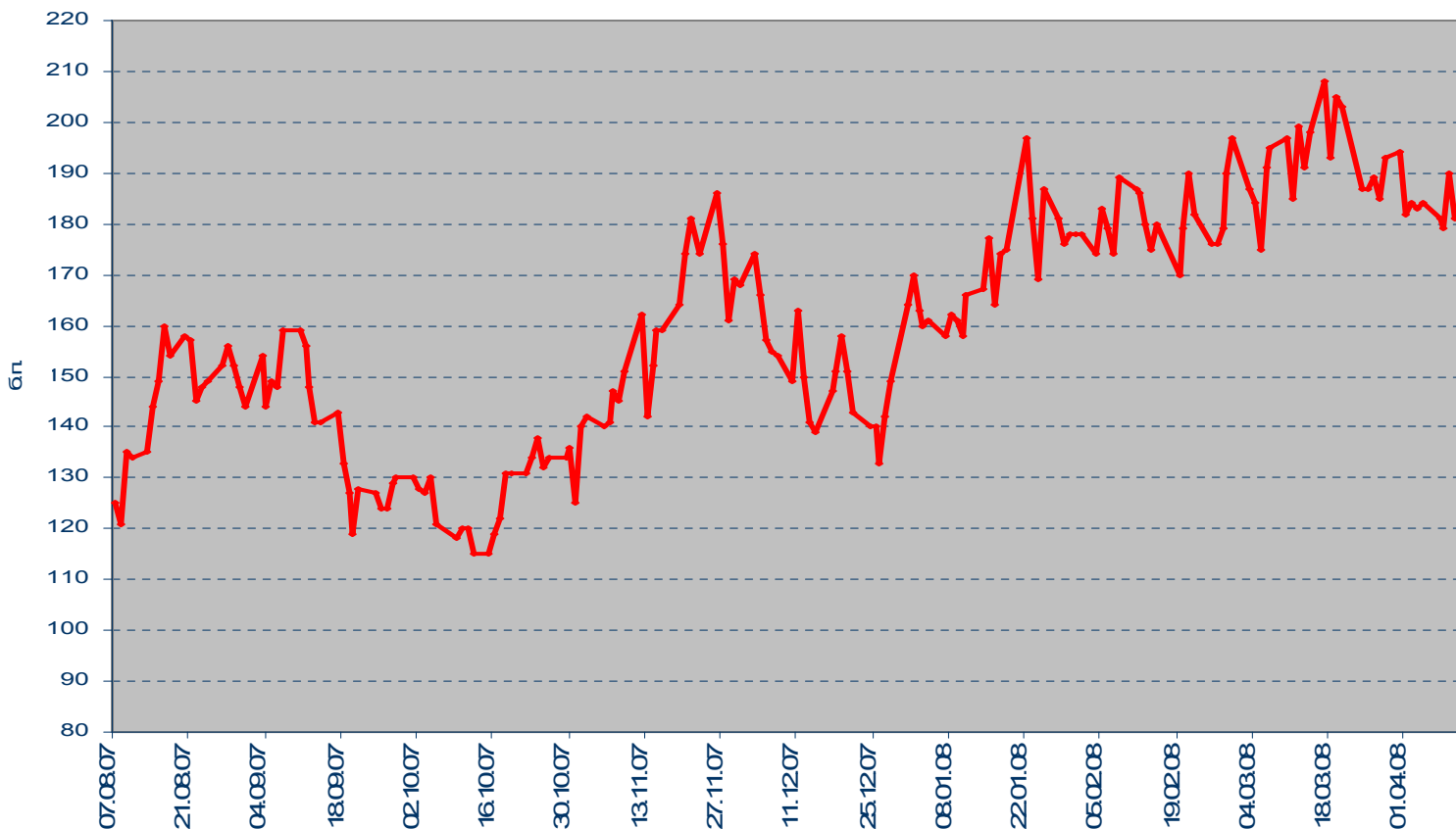


Рынок еврооблигаций

Динамика Россия, 2030



Спрэд Россия 30 и US Treasures 10



ВАЖНАЯ ИНФОРМАЦИЯ

Настоящий документ имеет исключительно информационное значение и не может рассматриваться как предложение или побуждение к покупке или продаже ценных бумаг, а также связанные с ними финансовые инструменты. Описания любой компании или компаний, и (или) их ценных бумаг, или рынков, или направлений развития, упомянутых в данном документе, не предполагают полноты их описания. Утверждения относительно прошлых результатов необязательно свидетельствуют о будущих результатах

Несмотря на то, что информация, изложенная в настоящем документе, была собрана из источников, которые АКБ «Связь-Банк» считает надежными, Банк не дает гарантий относительно их точности или полноты. При принятии инвестиционного решения инвесторам следует провести собственный анализ всех рисков, связанных с инвестированием в ценные бумаги. АКБ «Связь-Банк», его руководство, представители и сотрудники не несут ответственности за любой прямой или косвенный ущерб, наступивший в результате использования информации изложенной в настоящем документе.

АКБ «Связь-Банк» и связанные с ним стороны, должностные лица и (или) сотрудники Банка и (или) связанные с ними стороны могут владеть долями капитала компаний или выполнять услуги для одной или большего числа компаний, упомянутых в настоящем документе, и (или) намереваются приобрести такие доли капитала и (или) выполнять либо намереваться выполнять такие услуги в будущем (с учетом внутренних процедур Банка по избежанию конфликтов интересов). АКБ «Связь-Банк» и связанные с ним стороны могут действовать или уже действовали как дилеры с ценными бумагами или другими финансовыми инструментами, указанными в настоящем документе, или ценными бумагами, лежащими в основе таких финансовых инструментов или связанными с вышеуказанными ценными бумагами. Кроме того, АКБ «Связь-Банк» может иметь или уже имел взаимоотношения, или может предоставлять или уже предоставлял финансовые услуги упомянутым компаниям (включая инвестиционные банковские услуги, фондовый рынок и прочее). АКБ «Связь-Банк» может использовать информацию и выводы, представленные в настоящем документе, до его публикации.

Все выраженные оценки и мнения, представленные в настоящем документе, отражают исключительно личное мнение каждого аналитика, частично или полностью отвечающего за содержание данного документа

По вопросам проведения операций с ценными бумагами обращайтесь в отдел клиентского обслуживания: (495) 228-38-06

КОНТАКТНАЯ ИНФОРМАЦИЯ

ОАО АКБ «Связь-Банк»

125375, г. Москва, ул. Щепкина, д. 40, стр. 1

Тел.: +7(495) 228-36-42

E-mail: IB@sviaz-bank.ru

Internet: <http://www.sviaz-bank.ru/>

Руководство

Автухов Михаил 228-38-01

IB@sviaz-bank.ru

Бахшиян Шаген 228-36-42

IB@sviaz-bank.ru

Эмиссия долговых инструментов

Барков Дмитрий 228-36-42 (30-93)

emission@sviaz-bank.ru

Смакаев Роберт 228-36-42 (33-37)

emission@sviaz-bank.ru

Волгарев Виктор 228-36-42 (30-97)

emission@sviaz-bank.ru

Менлиаманова Мирана 228-36-42 (30-23)

emission@sviaz-bank.ru

Сухина Юлия 228-36-42 (30-24)

emission@sviaz-bank.ru

Кривоногова Юлия 228-36-42 (31-99)

emission@sviaz-bank.ru

Сумин Андрей 228-36-42 (31-07)

emission@sviaz-bank.ru

Продажи на финансовых рынках

Сумин Владимир 228-38-06 (30-32)

sales@sviaz-bank.ru

Очкин Алексей 228-38-06 (31-01)

sales@sviaz-bank.ru

Голубничий Денис 228-38-01 (30-48)

sales@sviaz-bank.ru

Дергачев Дмитрий 228-38-01 (30-48)

sales@sviaz-bank.ru

Бабаджанов Сухроб 228-38-01 (31-24)

broker@sviaz-bank.ru

Клиентское обслуживание

Хмелева Ольга 228-38-06 (30-77)

broker@sviaz-bank.ru

Виноградова Анна 228-38-06 (31-02)

broker@sviaz-bank.ru

Анализ финансовых рынков

Свиридов Станислав 228-38-01 (31-92)

research@sviaz-bank.ru

Бодрин Юрий 228-38-01 (31-06)

research@sviaz-bank.ru

Гребцов Максим 228-38-01 (31-88)

research@sviaz-bank.ru

Полутов Александр 228-38-01 (31-88)

research@sviaz-bank.ru

Кредитный анализ

Чердаков Евгений 228-36-42 (30-95)

CR@sviaz-bank.ru

Федоткова Елена 980-05-61 (31-05)

CR@sviaz-bank.ru

Тарасов Олег 980-05-61 (30-96)

CR@sviaz-bank.ru