

Экономические индикаторы

Денежный рынок

Показатель	Посл.	Пред.	Нач. мес.	Нач. года
Курс ЦБ USD/RUR	25.3422	25.3679	25.6262	26.3311
Курс ЦБ EUR/RUR	35.1674	35.2309	35.0233	34.6965
Курс EUR/USD	1.3877	1.3888	1.3667	1.3273
Ставка Fed Funds	5.25	5.25	5.25	5.25
Ставка ЕЦБ	4.00	4.00	4.00	3.50

Остатки на кор/сч ЦБ (млрд. рублей)

Показатель	Посл.	Пред.	Нач. мес.	Нач. года
ТТо России	438.6	503.7	452.2	638.1
ТТо Москве	312.8	371.6	321.2	481.6
Депозиты банков	176.1	153.5	205.7	98.1

Межбанковский рынок и мировые индикаторы

Показатель	Посл.	Пред.	Нач. мес.	Нач. года
Mosprime 6m	6.77	6.76	6.42	5.77
Mibor - 1 день	6.04	6.04	7.22	4.68
Libor 6m USD	5.4575	5.5094	5.5350	5.3669
Индекс EMBI+	223	223	223	171
Индекс EMBI+ Rus	136	132	134	96
Индекс RCBI-c	152.71	152.65	152.62	146.83

Долговые рынки

Показатель	Посл.	Пред.	Нач. мес.	Нач. года
10Y UST	4.45	4.45	4.53	4.66
Rus' 30	5.87	5.86	6.07	5.72
Москва 39	6.64	6.63	6.53	6.67
Газпром А6	6.98	7.01	6.73	6.65
ОФЗ 46018	6.83	6.80	6.63	6.53

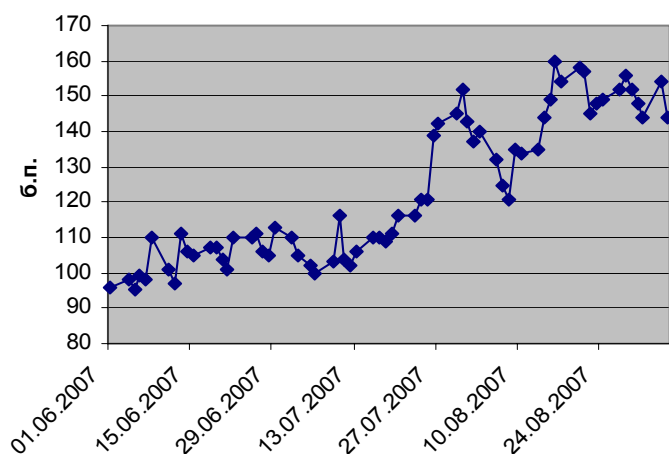
Товарные и фондовые рынки

Показатель	Посл.	Пред.	Нач. мес.	Нач. года
Индекс Dow Jones	13442.52	13424.88	13357.74	12459.54
Индекс РТС	1943.25	1932.68	1919.89	1906.32
Brent Crude (ICE)	75.97	77.38	72.66	60.86
Light Sweet (NYMEX)	79.10	80.09	74.04	61.05
Gold	709.6	709.5	673.0	635.2

Новостная строка

- ✓ Дойче банк отложил размещение облигаций на 3 млрд. рублей до улучшения конъюнктуры.
- ✓ ФСК планирует в конце 2007 – начале 2008 года выпустить евробонды.
- ✓ ООО «Жилсоципотека-Финанс» 12 сентября 2007 года утвердило решение о выпуске облигаций серии 03 общей номинальной стоимостью 1.5 млрд. рублей.
- ✓ Китайский центробанк снова увеличил процентные ставки: по займам на один год на 0.27 % до 7.29 % годовых, по банковским депозитам – до 3.87 % годовых.
- ✓ ОАО «Дальневосточный банк» утвердил решение о выпуске облигаций серии 01 общим объемом 1.5 млрд. рублей.
- ✓ АО «Народный сберегательный банк Казахстана» сообщило о завершении синдикации своего нового займа на сумму 300 млн. долларов США.
- ✓ Дефицит бюджета США в августе взлетел на 80.8 % до 117 млрд. долларов США по сравнению с 64.7 млрд. долларов США в августе прошлого года.
- ✓ ФСФР зарегистрировала выпуск и проспект процентных облигаций серии 02 ООО «СОРУС КАПИТАЛ».

Спрэд Россия 30 и US Treasuries 10



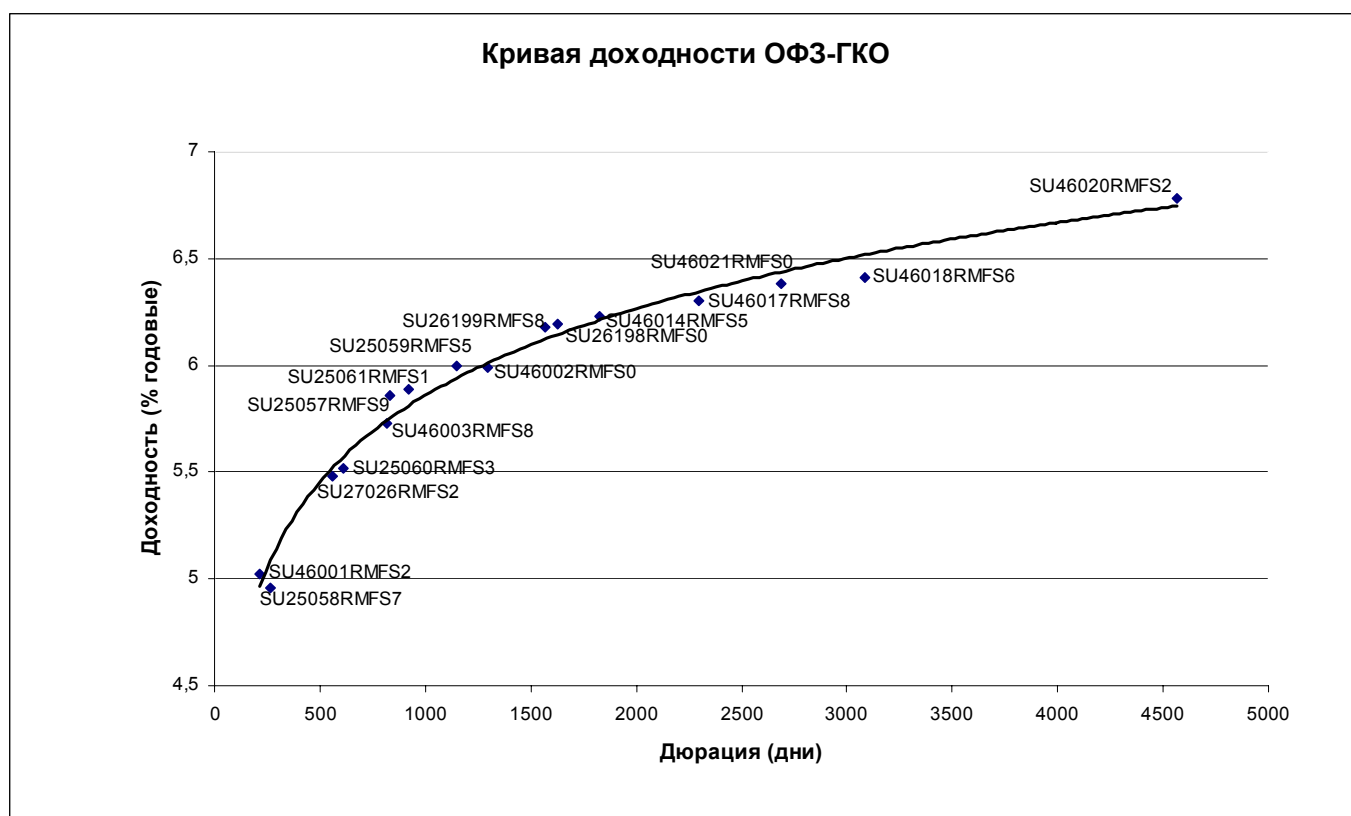
Комментарий по рынку внутренних долгов

В пятницу рынок внутреннего долга отметился разнонаправленными движениями, но с преобладанием негативной динамики котировок. В то же время ситуация на денежном рынке оставалась более-менее стабильной, ставки МБК держались на уровне 6 % годовых. Главным же отрицательным фактором, повлиявшим на рынок рублевых облигаций, оказался внешний фон, а вернее, ожидания негативных последствий затянувшегося мирового финансового кризиса. Таким образом, в корпоративном секторе спрос превышал предложение в бумагах Газпрома А4 и А6 (+3 б.п. и +5 б.п. соответственно), РЖД 03 (+20 б.п.), Лукойла 03 (+9 б.п.) и др. В то время как продавцы главенствовали в облигациях Лукойла 04 (-35 б.п.), Газпрома А8 (-30 б.п.), РЖД 05 и 06 (-20 б.п. и -35 б.п. соответственно), ФСК ЕЭС 04 (-30 б.п.) и др. В секторе государственных ценных бумаг продажи присутствовали по всей кривой доходностей ОФЗ. Дешевели следующие бумаги – ОФЗ 46020 (-30 б.п.), ОФЗ 46018 (-21 б.п.), ОФЗ 46017 (-8 б.п.), ОФЗ 26199 (-12 б.п.), ОФЗ 46003 (-4 б.п.), ОФЗ 46001 (-14 б.п.) и др.

Сегодня на рынке рублевых облигаций, скорее всего, мы не увидим ничего нового. Напряженность в рядах инвесторов остается. Новых идей по-прежнему не видно. Кроме того, период налоговых выплат уже не за горами, а значит, не исключено ухудшение ситуации с ликвидностью в моменте, что соответствующим образом отразится на котировках отечественных бондов. Таким образом, единственным «спасением» для рынка рублевых облигаций от сильных ценовых снижений может стать ПОЗИТИВНЫЙ новостной поток с мировых торговых площадок. Также отметим, что завтра состоится заседание ФРС, на котором пройдет обсуждение текущего состояния экономики США и перспектив ее дальнейшего развития, также будет определено значение ставки ФРС. Результаты данного заседания могут определить динамику котировок рынка внутреннего долга в краткосрочной перспективе.

Итоги торгов государственными рублевыми облигациями

Name	MatDate	Last	Change, %	Bid	Ask	YieldTM	DayValue	Deals
ОФЗ-25058	30.04.2008	100,2	0	100,1501	100,2	6,1	35069995	3
ОФЗ-46001	10.09.2008	102,86	-0,14	102,86	103,1	6,16	125836946	15
ОФЗ-27026	11.03.2009	100	-0,6	100,1041	101,5413	6,49	100000	1
ОФЗ-25060	29.04.2009	99,45	-0,15	99,223	99,5991	6,3	3898824	2
ОФЗ-25057	20.01.2010	102,9999	0,78	102,4	102,9999	6,16	1030	1
ОФЗ-25061	05.05.2010	99,2	0,1	98,751	99,2	6,27	992000	1
ОФЗ-46003	14.07.2010	108,95	-0,04	108,21	108,95	5,91	51445044	16
ОФЗ-25059	19.01.2011	99,4	-0,1	99,3001	99,4	6,45	7656500	4
ОФЗ-26199	11.07.2012	98,65	-0,12	98,5124	98,65	6,58	332176525	19
ОФЗ-46002	08.08.2012	108,9999	0	107,5	108,93	6,1	30514386	2
ОФЗ-26197	05.10.2012	100,2687	-0,2222			2,46	13338568493	4
ОФЗ-26198	02.11.2012	98,03	0,13	97,5	97,8	6,46	13611548	9
ОФЗ-26039	05.03.2016	99,757	-0,002				1524023952	5
ОФЗ-46017	03.08.2016	105	-0,08	104,67	105	6,53	2046605	6
ОФЗ-46021	08.08.2018	98,4	-0,78	98,2721	98,55	6,63	4432000	2
ОФЗ-46014	29.08.2018	107,5	0	107,2	107,5	6,49	5361325	3
ОФЗ-46006	18.03.2020	98,029	0,1543			3,9	43898253	18
ОФЗ-46018	24.11.2021	107,9	-0,21	107,65	107,9	6,83	415904737	36
ОФЗ-46009	02.06.2027	99,71	0,01			3,03	983141	1
ОФЗ-46020	06.02.2036	99,3	-0,3	99,21	99,35	7,08	185740631	36



Итоги торгов региональными рублевыми облигациями

Name	MatDate	Last	Change, %	Bid	Ask	YieldTM	DayValue	Deals
Ангарск, 01	21.11.2008	103,8	3,8			8,82	11029746	5
Белгородская обл., 24002	19.10.2011	99	-1	98,6	99,5	8,44	14518000	4
Белгородская обл., 31001	10.11.2010	99,6	-0,4	99,6	100,45	8,8	199204	4
Брянск, 25002	05.10.2008	100,5	-0,2976			8,81	9785685	1
Волгоград, 31002	21.12.2009	102,77	-0,2233			8,24	51385000	1
Воронежская обл., 31002	18.06.2009	105,9	0,09	105,55	106,33	8,48	267927	3
Иркутская обл., 31001	17.12.2009	101,5	0			7,66	652198,4	14
Иркутская обл., 31003	24.11.2010	98,9	-0,58	98,6	99,3	8,24	16615201	3
Калужская обл., 34002	29.08.2011	100,4	-0,2	100,4	101,09	8,62	78141290	8
Кировская обл., 34001	22.12.2008	100,9	-0,9716			7,46	681,08	1
Клинский р-н МО, 25002	13.11.2008	100,8	-0,3953			9,21	4837200	2
Клинский р-н, 25003	25.08.2010	99,5	-0,05		100,15	9,62	995	1
Коми, 24006	14.10.2010	113	0,62	109,3	113,08	6,97	1299500	1
Коми, 35007	22.11.2013	105,95	-1,35	102,9	106	7,69	529750	1
Костромская обл., 31004	11.03.2008	101,32	-0,08	101	101,35	8,48	10131000	2
Красноярский кр., 34003	01.10.2008	99,1	0	99,01	99,3	7,97	198200	1
Курганская обл., 01	17.12.2009	100,59	0,0896			9,27	1710030	1
Ленинградская обл., 26001	08.12.2010	118,95	3,39	116	119	7,45	9516000	1
Ленинградская обл., 26002	05.12.2014	125	-6,02	118,5	138,2	7,71	9525000	1
Липецкая обл., 25031	19.09.2007	100	0			7,13	3000,1	3
Магаданская обл., 31001	15.09.2008	103,6	0			7,74	383320	1
Москва, 27039	21.07.2014	108,25	-0,09	107,88	108,25	6,64	216823	2
Москва, 27041	30.07.2010	106,8	-0,51	106	106,8	6,12	29072460	7
Москва, 31047	28.04.2009	105,1	0,86	104,2	105,1	5,9	477241	3
Москва, 32044	24.06.2015	108,25	-0,14	107,87	108,25	6,65	1384303	4
Московская обл., 25004	21.04.2009	107,4	0,14	106,2	108	6,25	1074000	1
Московская обл., 25006	19.04.2011	105,4	0	105,15	105,3	7,4	7517506	3
Московская обл., 26007	16.04.2014	103,7	-0,19	103,31	103,8	7,41	4630205	2
Московская обл., 34005	30.03.2010	106,3	1,38	104,75	106,3	6,07	1104383	4
Новосиб. обл., 34013	15.12.2009	100,85	-0,1485			7,56	2017000	1
Новосибирск, 31004	24.06.2010	101,3	-0,0099			8,19	10131013	3
Одинцово МО, 31002	24.12.2008	100,99	0,0594			9,77	30288000	2
Орехово-Зуево МО, 25001	20.06.2008	101,2	0			10,26	1416800	2
Самарская обл., 25002	09.09.2010	98,73	0,0811			7,49	4936500	1
Самарская обл., 25003	11.08.2011	100,65	-0,15	100,3	100,8	7,62	4630200	6
Саха (Якутия), 25003	17.06.2008	103,5	-0,4808			7,58	3039795	3
Саха (Якутия), 35001	11.04.2013	101,11	-0,73	101,11	101,55	7,88	1624360	2
Саха (Якутия), 35002	17.04.2014	99,9	-0,1	97,3	100,4	8,06	59940001	2
Тамбовская обл., 31001	27.09.2008	100,5	-0,0497			7,73	1005	1
Тверская обл., 25003	30.11.2008	100,4	0	100,41	100,5	7,82	1004	1
Томская обл, 34030	26.12.2011	99,1	-0,4	98,7	99,2	7,61	2973000	2
Тульская обл., 31001	28.06.2009	102,35	1,04	100,8	102,4	7,28	511750	1
Удмуртия, 25002	15.07.2012	100,75	0		101,55	8,37	19142500	1
Чебоксары, 25002	20.07.2009	100	-0,79	100	100,8	9,28	2000000	1
Чувашия, 31006	17.04.2012	99,5	0	99	99,79	7,98	995000	1
Ярославль, 31001	17.12.2009	100,1	-1,1846			9,23	2002000	1
Ярославская обл., 31005	30.12.2008	99,5	0,1006			8,11	99500	2
Ярославская обл., 34006	19.04.2011	99,05	0	98,75	99,05	7,85	99050	1

Итоги торгов корпоративными рублевыми облигациями

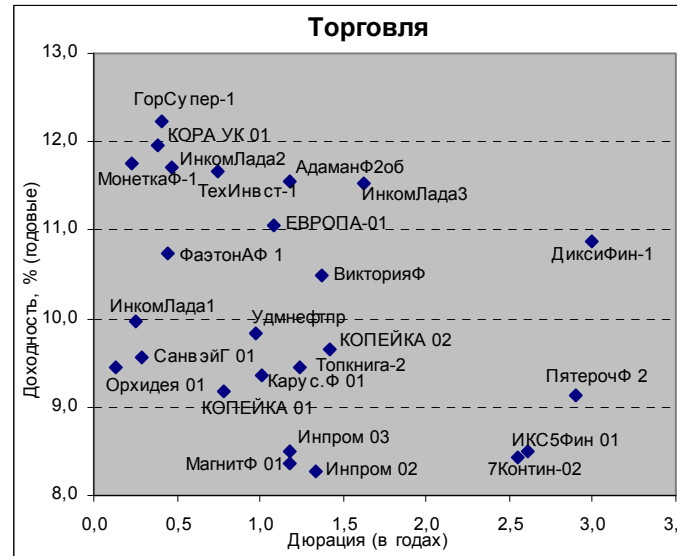
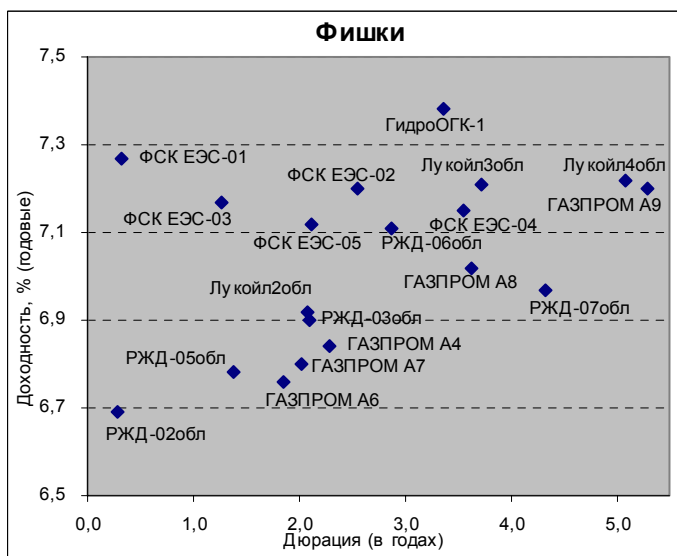
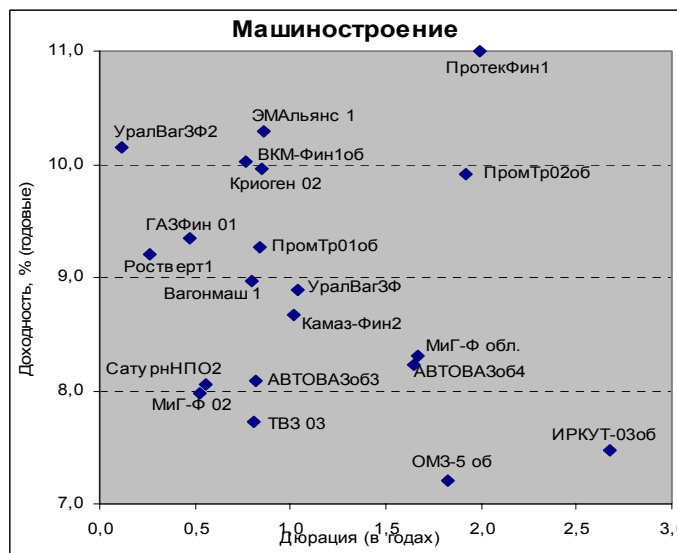
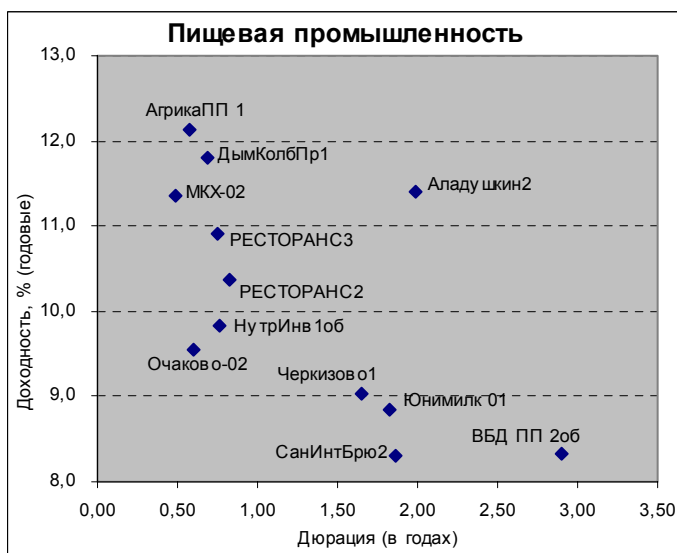
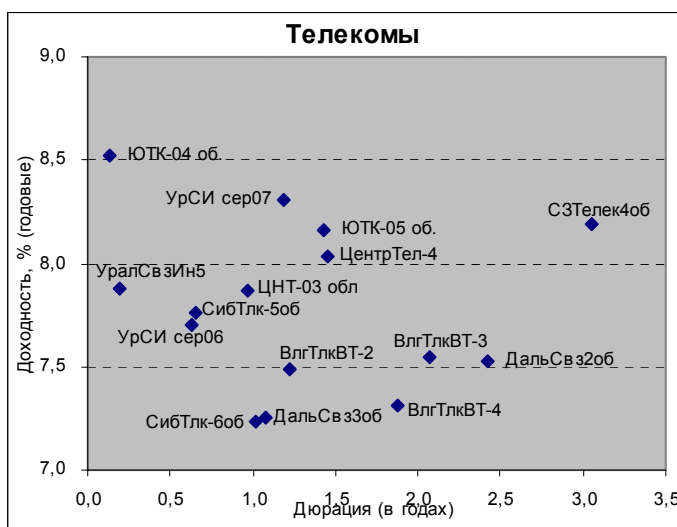
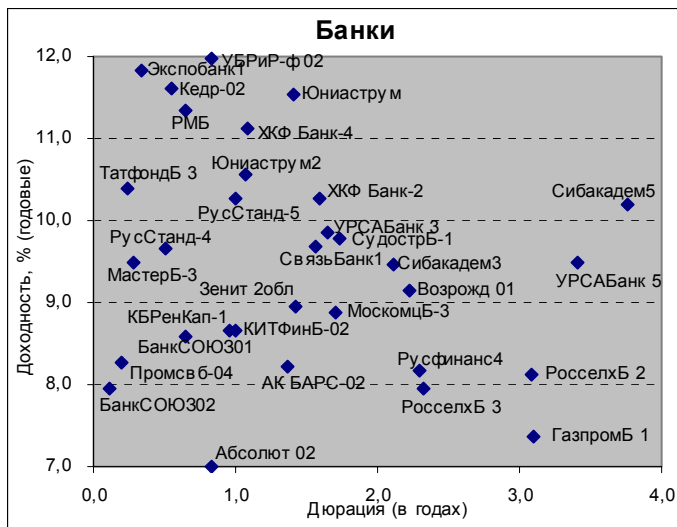
Name	MatDate	Last	Change, %	Bid	Ask	YieldTM	DayValue	Deals
АБ РОССИЯ, 01	21.07.2010	99,15	0,6599			10,28	991,5	1
Автобан-Инвест, 01	23.09.2008	100	0	100	100,24	13,45	3978000	2
АВТОВАЗБАНК, 01	02.04.2010	98,77	-0,83	97	99,6	14,98	3789694	8
Автомир-Финанс, 01	01.09.2009	99,85	-0,3195			16,6	999498,5	1
Автомир-Финанс, 02	23.06.2010	98,99	-0,01	98	99	11,93	19799975	3
Аграрная Группа, 01	20.05.2009	100,2	0,1599			10,83	80160	1
Агрохолдинг-Финанс, 01	24.07.2009	99	0	98,5	99,8	14,77	1949200	6
Адамант-Финанс, 01	05.06.2008	99,8	-0,1	99,75	99,95	12,71	1297400	1
Адамант-Финанс, 02	20.05.2010	99,7	0,05	99,21	99,9	12,03	498500	1
АИЖК (Горно-Алтайская обл.), 01	13.04.2010	101	1			11,23	1010	1
АИЖК, 02	01.02.2010	106,75	-2,9457			7,99	1067,5	1
АИЖК, А1	01.12.2008	106,5	0			6,03	4260000	4
АИЖК, А3	15.10.2010	104,2	0	104,2	104,6	7,14	3126000	1
АИЖК, А7	15.07.2016	99,96	-0,05	99,96	100,19	7,91	2484006	2
АИЖК, А8	15.06.2018	100,5	-0,4458			7,75	25702750	10
АИЖК, А9	15.02.2017	99,1	-0,06	98,91	99,2	7,88	1982000	1
АКБ СОЮЗ, 01	24.04.2008	100,75	-0,25	99,02	100,75	8,21	704227	12
АКБ СОЮЗ, 02	05.10.2009	99,85	-0,06	99,85	100,05	11,27	1298050	2
АКБ Спурт, 02	31.05.2012	97,6	-0,71	97,6	98,99	15,03	107710	3
АКИБАНК, 01	23.04.2009	98,96	0,21	98,5	99,19	13,82	9896000	1
АЛАДУШКИН Финанс, 02	23.11.2011	101	0,2	100,9	101	12,09	344100	2
АЛПИ-Инвест, 01	21.08.2009	98,51	-1,03	98	100	13,11	9851	1
Альянс Русский Текстиль, 03	20.10.2009	100,2	0,5	99,75	100	10,09	2305010	6
АМУРМЕТАЛЛ, 01	26.02.2009	100,2	-0,25	100	100,2	9,88	3506500	3
АМУРМЕТАЛЛ, 02	26.02.2010	100,2	0,3	99,5	100,2	9,26	1002	1
АПК Аркада, 02	20.02.2009	99,98	-0,02	99,01	100	13,75	9998	1
АПК Аркада, 03	31.03.2011	99,5	0	99	99,7	14,66	9950	2
АПК ОГО, 02	25.02.2009	99	0	98,6	99	14,33	317793	5
АПК ОГО, 03	09.07.2010	99	0	98	99,94	15,33	495000	2
Арктел-Инвест, 01	17.07.2009	99,7	-0,3			12,71	697,9	1
Балтика, 01	20.11.2007	100	-0,1498			8,82	1449000	1
Банк ВТБ, 04	19.03.2009	100,55	0,2493			5,34	11117105	4
Банк ВТБ, 05	17.10.2013	100	-0,0999			6,03	1000	1
Банк ВТБ, 06	06.07.2016	100,3	0,3			5,51	26063300	5
Банк ЖилФинанс, 01	19.12.2008	99,89	-0,11			9,92	3752867,3	1
Банк Санкт-Петербург, 01	22.06.2009	99,55	-0,2005			9,94	4977500	1
Банк СЕВЕРНАЯ КАЗНА, 01	01.10.2009	99,71	-0,19	99,7	99,72	16,99	21944692	8
Виктория-Финанс, 02	16.02.2010	99,3	-0,3	99	99,5	11,53	7931505	5
ВолгаТелеком, ВТ-4	03.09.2013	99,7	-0,3	99,5	100	8,41	2991500	3
Волжская текстильная комп., 01	18.12.2009	99,5	-0,39	99,4	99,9	14,76	5970	1
Волшебный край, 01	02.12.2008	100	-0,02			11,65	5000000	2
Восток-Сервис-Фин, 01	10.09.2009	99,99	-0,11	99,49	99,95	11,31	9999	1
Востокцемент, 01	19.11.2009	100	-0,01			12,13	265000	2
ВТО ЭРКОНПРОДУКТ, 01	10.09.2009	99	0	99	99,49	14,01	4950000	2
Газпром, А9	12.02.2014	100,8	0,3	100	100,79	7,2	3024	1
Газпром, А4	10.02.2010	102,8	0,03	102,75	102,8	7,06	35210353	52
Газпром, А5	09.10.2007	100,09	-0,01	100,05	100,09	6,25	1001	1

Газпром, А6	06.08.2009	100,15	0,05	100,01	100,2	6,98	14111088	6
Газпром, А7	29.10.2009	100	0	99,75	99,9	6,9	2000000	1
Газпром, А8	27.10.2011	99,2	-0,3	99,25	99,5	7,35	13258384	7
Газпромбанк, 01	27.01.2011	100,65	2,21	98	100,65	7	1007	1
Газпромбанк, 02	20.11.2013	100,05	0,05			6,37	10005000	1
ГАЗ-Финанс, 01	08.02.2011	99,65	0,05	98,44	99,65	9,56	5471747	5
Главмосстрой-Финанс, 02	17.03.2011	99,8	-0,1001			20,4	28267872	5
ГЛОБЭКСБАНК, 01	15.03.2010	97,4	-0,61	97,45	97,99	17,37	6887722	29
Группа ЛСР, 01	20.03.2008	100,2	-0,9392			9,82	300600	1
Группа Магnezит, 01	18.12.2008	99,51	-0,49	99	100	8,84	1991190	2
Группа НИТОЛ, 02	15.12.2009	99	-0,7	98,1	99,05	12,62	4950000	1
ГСС, 01	26.03.2017	96,85	-0,36	96,85	97,5	9,82	14532500	2
ГТ-ТЭЦ Энерго, 03	18.04.2008	99,79	-0,11	99,5	99,79	11,08	518459	4
ГТ-ТЭЦ Энерго, 04	02.09.2009	99,95	-0,05	99,25	99,95	11,02	567435	9
ГЭС, 01	20.06.2012	98	0	98	98,98	8,7	2940000	1
Джей Эф СИ, 02	04.12.2007	100	0			5,04	1000	1
Дикая Орхидея, 01	09.04.2009	99,89	0,19	99,5	99,87	12,67	998900	1
Дикси-Финанс, 01	17.03.2011	95	-1,8088			11,3	950	1
ДКС ФЖС РБ, 01	24.11.2009	99,82	-0,05		99,89	13,1	698670	11
ДОМО-ФИНАНС, 01	14.02.2008	99	-0,2	98,65	99	15,54	495000	1
ЕБРР, 01	12.05.2010	100	-0,06	99,97	100,1	4,71	21001500	7
ЕЭСК, 02	05.04.2012	98,57	0,12	98,4	98,6	9,59	1565564	5
Жилсоципотека-Финанс, 01	22.10.2009	99,4	-0,6	98,5	99,2	17,44	994000	1
ЖК-ФИНАНС, 01	24.12.2009	98,09	-0,42	98	98,9	23,37	494905	3
Золото Селигдара, 01	28.06.2011	100	0	100	101	15,27	5000	1
ИКС 5 ФИНАНС, 01	01.07.2014	98,25	0,26	96,8	98,25	8,48	983	1
Имплозия-Финанс, 01	30.07.2008	99,99	0,49	96,65	100	11,55	12798720	5
Инком-Лада, 01	22.11.2007	99,9	0,3	99,4	100	13,1	25881	2
ИНПРОМ, 02	15.07.2010	100,1	0,11	99,75	100,1	8,89	1501504	3
ИНПРОМ, 03	18.05.2011	100,05	-0,15	99,5	100	9,08	4480501	5
ИРКУТ, А03	16.09.2010	103	-0,39	102,5	103	7,75	4122079	3
Искитимцемент, 02	05.11.2008	100	0	99,9	100,1	13,01	517000	5
Искрасофт, 02	02.03.2010	102,1	-0,87	102,1	103	12,66	2606550	3
ИСО ГПБ-Ипотека, 01	29.12.2036	100,3	-0,3	100,3	100,4	8,15	3973695	28
КАМАЗ-ФИНАНС, 02	17.09.2010	99,95	0,0501			8,68	1499250	1
КамскДол-Ф, 02	17.10.2007	100,45	-0,04	100,37	100,4	8,64	119532	2
КамскДол-Ф, 03	04.06.2009	100,45	0	100,32	100,5	12,72	914095	1
Карусель Финанс, 01	12.09.2013	99,45	0,15	99	99,4	10,6	4457295	4
КБ Восточный, 01	17.03.2010	99	-1,9802			12,7	1980000	1
КБ ДельтаКредит, 02	30.05.2010	100	0			6,84	10000000	10
КБ КЕДР, 02	15.09.2009	100	-0,1996			11,62	894000	2
КД авиа-Финансы, 01	21.04.2010	99,3	0,4	98,75	99,3	14,68	198600	1
КИТ Финанс Инвестбанк, 02	23.03.2010	100,5	-0,0994			9,7	2010000	1
КМПО-Финанс, 01	16.03.2010	99,32	0,3232			10,26	1986200	2
Кокс, 02	15.03.2012	99,45	0,45	98	99,3	9,15	4977470	8
КомАгентство Домодедово, 02	22.05.2008	100,05	0,25	98	99,8	10,32	12006	3
Комплекс Финанс, 01	04.02.2010	98,5	-0,51	99,08	99,5	14,81	492500	1
КОНДИТЕР-КУРСК, 01	02.06.2010	99,5	-0,19	99,5	99,8	12,7	995	1
Концерн КАРО, 01	22.12.2009	100	0	100	100,2	12,82	15397200	3
КРЕДИТ ЕВРОПА БАНК, 01	03.02.2010	100,06	0,5628			8,03	1000,6	1
Криогенмаш, 02	08.07.2008	99,65	-0,2003			10,41	6276953,5	1
Криогенмаш-Финанс, 01	15.12.2009	99,55	-0,2			12,13	4479750	1
ЛБР-Интертрейд, 01	26.11.2009	99,3	-0,65	99,3	100,25	16,51	29790	1
ЛОМО, 03	05.09.2009	100,1	0,2002			9,33	100100	1
ЛР-Инвест, 01	17.07.2012	100	0			9,97	15996800	2
ЛУКОЙЛ, 02	17.11.2009	100,5	-0,09	100,2	100,5	7,11	10050000	1
ЛУКОЙЛ, 03	08.12.2011	99,35	0,09	99,12	99,35	7,41	1986094	10

ЛУКОЙЛ, 04	05.12.2013	100,15	-0,35	100,15	100,35	7,5	60966108	30
МаирИнвест, 03	01.04.2009	99	-1,14	99	99,5	12,45	990000	1
Макси-Групп, 01	12.03.2009	99,93	0,74	99,83	100	14,66	8021221	13
Марта Финанс, 01	22.05.2008	97,05	-0,97	97,06	98,6	20,45	11646	1
Марта Финанс, 03	02.08.2011	97,6	0,31	97,35	97,6	20,61	26026161	8
МатрицаФин, 01	10.12.2008	97	0,52	96,8	97	15,22	1067000	2
Махеев Финанс, 01	03.06.2010	98	-0,51	98	99,4	15,81	1472982	5
МельКомбинат, 01	26.02.2009	99,97	-0,03			1,31	680994,3	4
Металлсервис-финанс, 01	23.05.2012	99,2	-0,5	99,15	99,5	12	32736000	4
Мечел, 02	12.06.2013	101,6	-0,1	101,36	101,65	7,89	2032000	2
МИА, 02	09.08.2008	100,25	0	99,61	100,25	8,57	121303	1
М-Индустрия, 01	16.08.2011	105,45	0,33	103	105,5	10,79	263625	1
Миракс Групп, 01	19.08.2008	99,52	-0,28	98,5	99,25	11,34	15134195	4
Миракс Групп, 02	17.09.2009	101,5	0,2964			10,4	20302032	3
МК Евросервис, 01	18.12.2007	99,96	-0,04			14,06	28864974	4
Мкапитал, 01	20.08.2009	100,2	0			8,54	501000	10
ММБ, 02	11.02.2009	100,85	0,6286			4,94	1008500	1
Мой Банк, 01	26.12.2008	99,87	-0,08	99,2	99,9	13,11	1547724	13
Монетка-Финанс, 01	14.05.2009	99,4	-0,3009			14,42	110334	1
Московский КредитБанк, 02	04.06.2009	99,4	0,4	99,6	99,9	13,4	3976	1
Мособлтрастинвест, 01	26.09.2009	97,4	-0,61	97,4	97,85	11,41	2732100	2
МосОблЭлектроСеть, 01	06.09.2011	99,43	-0,32	99,11	99,35	8,39	4971500	1
МоссельпромФинанс, 01	12.12.2008	99	-0,15	98,95	99,1	13,8	495000	1
Мосэнерго, 01	13.09.2011	99,49	-0,0603			7,97	7242349,4	9
Мотовилихинские заводы, 01	22.01.2009	100,14	0,19		99,9	9,49	560902	14
МПМ Магнолия, 01	22.07.2010	99,6	1,12	98,4	99,3	13,02	35308200	4
НижекамскНХ, 04	26.03.2012	103,04	0,1361			8,01	60790000	5
Нижне-Ленское-Инвест, 01	08.07.2008	99,5	0	99	99,5	12,85	6965	1
НИКОСХИМ-ИНВЕСТ, 02	20.08.2009	98	-0,51	98,08	99	13,01	5526556	5
НК АЛЬЯНС, 01	14.09.2011	99	-0,1009			9,7	9900000	1
НМЗ им. Кузьмина, 01	14.02.2010	98,9	-1,0901			11,79	17318030	4
Новые Черемушки, 02	22.04.2008	97,99	-2,01	96,01	98	15,65	511548	13
НОМОС-БАНК, 07	16.06.2009	99,6	-0,4	99,61	99,98	9,99	468120	1
Объединенные Кондитеры-Фин, 01	16.05.2012	99,9	-0,05			7,88	1981	2
ОГК-2, 01	05.07.2010	97,95	0,88	97,01	97,95	8,71	2939	3
ОГК-5, 01	29.09.2011	99,38	0,03	99,2	99,35	7,98	993800	1
ОГК-6, 01	19.04.2012	97,85	-0,15	97,2	97,85	8,66	611563	2
ОМЗ, 05	30.08.2011	102,75	0,64	100,76	102,8	7,41	385313	1
ОтеллекарстваФинанс, 02	17.02.2009	100	-0,1199			10,26	5000000	1
ОЧАКОВО, 02	19.09.2008	96,1	-0,9278			16,65	19220	1
Паркет-Холл-Сервис, 01	01.04.2010	100,2	0,13	99,5	100,7	13,65	250500	5
Парнас-М, 02	17.11.2011	97,9	-0,61	97,9	100,1	12,45	11790350	4
Патэрсон-Инвест, 01	17.12.2009	99,35	-0,1508			11,34	198700	1
ПЕНОПЛЭКС Финанс, 01	17.12.2009	97,12	0,1	97,1	98	15,9	32553508	21
Первый ипотечный агент АИЖК, 01	15.02.2039	100	0,15	99,9	100	6,9	10592	2
Пересвет-Инвест, 01	02.10.2007	100	0	99,51	100,1	18,34	504999	12
ПО УОМЗ, 01	10.06.2010	99,5	0	99	99,5	10,05	1741250	1
Промтрактор-Финанс, 01	03.07.2008	99,35	0,15	99	99,35	10,28	2743612	6
Промтрактор-Финанс, 02	18.10.2011	100,5	0,15	100,3	100,5	10,74	4020000	2
ПЭФ-Союз, 01	09.10.2007	100	0			10,05	1000	1
Разгуляй-Финанс, 03	16.03.2012	97,8	-0,41	97,6	98,05	12,99	1957250	4
РАФ, 03	21.09.2008	99,95	0,0501			7,38	3966,5	2
Ренинс Финанс, 01	30.03.2010	98,75	-0,75	98	100	13,22	3456250	1
РЕТАЛ, 01	09.12.2009	98,63	-0,27	98,63	98,95	11,39	1973059	3
РЖД, 03	02.12.2009	102,7	0,2	102,1	102,7	7,11	20496027	3

РЖД, 05	22.01.2009	99,2	-0,2	99,11	99,49	7,42	8306668	7
РЖД, 06	10.11.2010	99,95	-0,35	99,95	100,05	7,5	29827350	11
РМБ, 01	27.04.2009	99,1	0,3	98,75	99,1	12,9	2474500	2
Россельхозбанк, 02	16.02.2011	100	-0,99	99	100	8,08	398000	7
Россельхозбанк, 03	09.02.2017	98,3	0,08	98,15	98,3	8,29	20777013	4
РОССКАТ-Капитал, 01	21.07.2010	98,65	-1,35	98,25	99	11,7	4932500	1
Русский Стандарт, 04	03.03.2008	97,9	-0,1	97,8	98	13,42	71977500	8
Русский Стандарт, 06	09.02.2011	94	-0,53	94,01	94,45	13,33	34581660	2
Русский Стандарт, 07	20.09.2011	97,93	-0,07	97,8	99	13,05	979	1
Русский Стандарт, 08	13.04.2012	96,6	1,05	90	96,85	11,97	24150	1
Русское море, 01	14.06.2012	99,9	-0,05			9,98	1998	2
РуссНефть, 01	10.12.2010	88,9	-0,11	87	88,9	20,64	1680129	6
Русфинанс Банк, 04	12.02.2010	99,95	0,2306			7,91	27782900	4
Русь-Банк, 01	19.03.2009	98,9	-1,09	98,5	99,4	11,1	9932000	8
Русь-Банк, 02	22.02.2010	98,55	-1,15	98,4	99,5	11,46	9643190	8
Салют-Энергия, 01	25.12.2007	99,9	-0,35	99,8	99,9	10,32	59940	1
Северсталь-авто, 02	17.07.2013	99,25	0	92	99,25	8,15	159965115	18
СевЗапТелеком, 04	08.12.2011	102	0,99	99	102,44	7,65	1020	1
СевКабель-Фин, 03	27.03.2012	100	0	99,5	100	11,73	1000	1
Седьмой Континент, 02	14.06.2012	97,3	-0,05	97	97,3	9,12	3892973	4
Сибкакадемстрой, 01	12.05.2009	96	-2,04	95,25	98	20,02	2270773	9
СибирьТелеком, 06	16.09.2010	99,4	-0,0101			8,65	10937	2
СИБУР Холдинг, 01	01.11.2012	99,5	-0,2	99,4	99,5	8,11	1997955	2
Синергия, 02	22.07.2010	99,63	0	97	99,5	11,28	26989767	14
СКБ-банк, 01	24.06.2010	97,65	0,05	97,55	98	13,68	3907000	2
СМАРТС, 03	29.09.2009	99	0,51	98,3	99	38,25	700660	10
Собинбанк, 01	13.05.2009	100	0,6	99,65	100,2	12,11	3000000	1
Содружество-Финанс, 01	22.10.2009	99,39	-0,11	98,8	99,4	11,06	720578	1
СОРУС КАПИТАЛ, 01	05.11.2009	99,5	-0,14	99,5	99,6	14,24	1443200	2
Спурт, 01	15.11.2007	100	-0,2892			9,54	9000	1
СРЗ-Финанс, 01	10.12.2009	99	0,51	98,5	99,9	17,22	99000	2
СТИН-Финанс, 01	01.04.2008	100,01	-0,29	100,01	100,85	16,03	12001	1
Стройтрансгаз, 01	25.06.2008	99,8	-0,2	99,63	99,8	10,08	20044200	14
Стройтрансгаз, 02	13.07.2012	95,9	-0,1	95,7	96,5	9,79	6714000	2
СУ-155 КАПИТАЛ, 03	15.02.2012	99,2	0	98,5	99,3	12,57	496000	1
Сувар-Казань, 01	31.03.2009	99	-0,2	98,95	99,55	14,95	2182988	6
Сэтл Групп, 01	15.05.2012	100,15	0	98,2	100,15	11,99	22033	2
Талосто-Финанс, 01	06.03.2009	100	0,09	99,55	100	10,25	2938119	4
ТатфондБанк, 03	19.05.2009	99,75	0,25	99,55	99,95	11,85	14962500	2
Татэнерго, 01	13.03.2008	99,9	-0,47	99,5	100,4	10,11	1567232	6
ТГК-1, 01	11.03.2014	98,5	-0,3036			8,6	689500	1
ТГК-10, 01	17.06.2010	98	0	97	98,05	9,03	20671023	9
ТГК-4, 01	31.05.2012	98,3	0,1	98,2	98,4	8,85	4924835	2
ТГК-6-Инвест, 01	21.02.2012	99,15	-0,05	99	99,15	9,67	3718125	1
ТД Евросеть, 02	02.06.2009	98,2	0,51	97,7	98,2	19,5	20407163	17
ТД КОПЕЙКА, 01	17.06.2008	100	0			9,73	2000	1
ТД КОПЕЙКА, 02	15.02.2012	96,8	-0,21	96,5	97	11,62	30092000	4
ТЕРНА-ФИНАНС, 01	16.12.2008	96	2,1277			12,44	316800	10
ТЕРНА-ФИНАНС, 02	04.11.2011	97,5	-1,71	97,51	98,41	32,01	19805071	3
Техносила-Инвест, 01	26.05.2011	97	-0,31	97	98	15,08	533500	2
ТК Финанс, 01	18.09.2008	100,49	0			10,24	1004,9	1
ТМК, 02	24.03.2009	100	0,5	99,01	99,8	7,74	10401080	8
ТМК, 03	15.02.2011	99,85	0,05	99,61	99,9	8,46	60041628	9
ТООП-Финансы, 01	10.12.2009	98,5	0	97,1	100,5	14,62	985	1
ТОП-Книга, 02	09.12.2010	100	-0,5		100	10,76	501000	10
Трансмашхолдинг, 01	01.12.2007	97,03	2,1261			15,46	1940,3	2
Трансмашхолдинг, 02	10.02.2011	100,5	1,01	99	100,5	8,38	5025	5
УБРиР-Финанс, 02	02.07.2009	98,3	-0,2	98,5	99,2	13,1	7870000	4

Удмуртнефтепродукт, 01	01.09.2008	100	0	99,01	99,97	9,84	1000	1
УК ГидроОГК, 01	29.06.2011	101,18	-1,43	101,17	101,3	7,88	27325118	5
УК КОРА, 01	14.07.2009	99,2	-0,2	99,2	100,71	15,24	1035300	12
УНИКУМ-ФИНАНС, 01	15.12.2009	98,7	0,2	98,4	98,7	18,33	4935	1
УралВагЗавод-Фин, 01	30.09.2008	99,45	-0,2	99,45	99,95	10,2	7466322	8
Уралвагонзавод-Финанс, 02	05.10.2010	99,95	-0,04	99,95	100,05	10,39	13401296	11
УралЛЦ, 01	28.10.2009	99,5	0,26	98,85	99,5	16,55	44775	1
УралСвязьИн, 04	01.11.2007	100,35	0,1	100,25	100,35	7,26	453206	5
УралСвязьИн, 07	13.03.2012	100,4	-0,0995			8,28	15061004	2
УРСА Банк, 03	04.06.2009	97,4	-2,31	97,2	97,5	11,6	9257858	5
УРСА Банк, 05	18.10.2011	97,7	-2,59	96	97,7	11,04	34671700	11
Уфаойл-ОПТАН, 01	15.04.2010	98,25	0	95	99	15,72	983	1
ФинансБизнесГрупп, 01	05.07.2010	100	0			10,24	92000000	1
ФК Еврокоммерц, 01	18.12.2009	100	-0,1498			11,68	516000	11
ФСК ЕЭС, 02	22.06.2010	101,65	-0,2	101,5	101,8	7,72	2033000	1
ФСК ЕЭС, 04	06.10.2011	99,65	-0,3	99,5	99,7	7,54	21948989	5
ФСК ЕЭС, 05	01.12.2009	99,4	0	99,4	99,65	7,63	1987106	2
ХайлендГолдФинанс, 01	02.04.2008	100,09	0,24	99,65	99,85	13,17	1001	1
ХК Белый фрегат, 01	17.12.2009	100	-0,35	99,11	100	15,3	342330	4
ХКФ Банк, 02	11.05.2010	97,9	-1,01	93	97,8	10,93	5879000	6
ХКФ Банк, 03	16.09.2010	98,9	1,1247			11,03	1967,6	2
ХКФ Банк, 04	12.10.2011	97,25	-0,1	96,86	97,25	13,31	1079420	4
Холидей Финанс, 01	01.04.2010	98,7	-1	98,7	99,64	12,88	7414000	4
ЦентрТелеграф, 03	01.04.2009	100,9	0,9	100	100,85	9,43	5045000	1
ЦентрТелеком, 04	21.08.2009	109	-0,37	108,85	109,25	8,83	54779559	12
ЦентрТелеком, 05	30.08.2011	99,9	-0,1	99	100,2	8,36	1998000	1
ЦУН, 02	20.01.2010	99,85	-0,1001			11,51	998,5	1
ЭйрЮнион, 01	10.11.2009	99,45	0,15	99,3	99,45	17,96	1703818	7
ЭКСПОБАНК, 01	29.12.2009	99,25	0,25	98,75	99,3	14,21	1269675	2
ЭнергоСберРесурсы, 01	18.01.2011	100	0,5	99	100	15,99	167000	7
ЭФКО, 02	22.01.2010	99,5	-0,5	99,5	99,5	12,21	27957500	3
ЮЛК-ФИНАНС, 01	28.04.2010	98	-2	98	100	19,06	249900	1
ЮТК, 03	10.10.2009	100,13	-0,02	100,13	100,18	8,94	28998978	12
ЮТК, 04	09.12.2009	102	-0,76	101,8	102	8,83	4326075	1
ЮТК, 05	30.05.2012	97	-0,31	96,2	97,9	9	11353000	3
ЮТэйр-Финанс, 02	10.03.2009	99	-0,1	98,03	99	12,64	217800	2
ЮТэйр-Финанс, 03	14.12.2010	96,2	-0,11	96,05	97	14,23	2214200	4
Якутскэнерго, 02	08.03.2012	99,5	0,61	98,27	99,3	9,15	995	1



Контактная информация

ОАО АКБ «Связь-Банк»
125375, г. Москва, ул. Тверская, д. 7
Тел.: +7(495) 771-32-60; факс: +7(495) 771-32-76
E-mail: sviaz-bank@sviaz-bank.ru
Internet: <http://www.sviaz-bank.ru/>

Руководство

Автухов Михаил Олегович	228-38-01 IB@sviaz-bank.ru
Бахшиян Шаген Геннадьевич	228-36-42 IB@sviaz-bank.ru

Эмиссия долговых инструментов

Барков Дмитрий	228-36-42 (30-93) emission@sviaz-bank.ru
Смакаев Роберт	228-36-42 (33-37) emission@sviaz-bank.ru
Волгарев Виктор	228-36-42 (30-97) emission@sviaz-bank.ru

Продажи на финансовых рынках

Сумин Владимир	228-38-06 (30-32) sales@sviaz-bank.ru
Очкин Алексей	228-38-06 (31-01) sales@sviaz-bank.ru
Голубничий Денис	228-38-01 (30-48) sales@sviaz-bank.ru

Клиентское обслуживание

Бабаджанов Сухроб	228-38-01 (31-24) broker@sviaz-bank.ru
Хмелева Ольга	228-38-06 (30-77) broker@sviaz-bank.ru

Анализ финансовых рынков

Свиридов Станислав	228-38-01 (31-92) research@sviaz-bank.ru
Бодрин Юрий	228-38-01 (31-06) research@sviaz-bank.ru
Гребцов Максим	228-38-01 (31-88) research@sviaz-bank.ru

Кредитный анализ

Чердаков Евгений	+7 (495) 228-36-42 (30-95) CR@sviaz-bank.ru
Федоткова Елена	+7 (495) 980-05-61 (31-05) CR@sviaz-bank.ru

Важная информация

Настоящий документ имеет исключительно информационное значение и не может рассматриваться как предложение или побуждение к покупке или продаже ценных бумаг, а также связанные с ними финансовые инструменты. Описания любой компании или компаний, и (или) их ценных бумаг, или рынков, или направлений развития, упомянутых в данном документе, не предполагают полноты их описания. Утверждения относительно прошлых результатов необязательно свидетельствуют о будущих результатах

Несмотря на то, что информация, изложенная в настоящем документе, была собрана из источников, которые АКБ «Связь-Банк» считает надежными, Банк не дает гарантий относительно их точности или полноты. При принятии инвестиционного решения инвесторам следует провести собственный анализ всех рисков, связанных с инвестированием в ценные бумаги. АКБ «Связь-Банк», его руководство, представители и сотрудники не несут ответственности за любой прямой или косвенный ущерб, наступивший в результате использования информации изложенной в настоящем документе.

АКБ «Связь-Банк» и связанные с ним стороны, должностные лица и (или) сотрудники Банка и (или) связанные с ними стороны могут владеть долями капитала компаний или выполнять услуги для одной или большего числа компаний, упомянутых в настоящем документе, и (или) намереваются приобрести такие доли капитала и (или) выполнять либо намереваются выполнять такие услуги в будущем (с учетом внутренних процедур Банка по избежанию конфликтов интересов). АКБ «Связь-Банк» и связанные с ним стороны могут действовать или уже действовали как дилеры с ценными бумагами или другими финансовыми инструментами, указанными в настоящем документе, или ценными бумагами, лежащими в основе таких финансовых инструментов или связанными с вышеуказанными ценными бумагами. Кроме того, АКБ «Связь-Банк» может иметь или уже имел взаимоотношения, или может предоставлять или уже предоставлял финансовые услуги упомянутым компаниям (включая инвестиционные банковские услуги, фондовый рынок и прочее). АКБ «Связь-Банк» может использовать информацию и выводы, представленные в настоящем документе, до его публикации.

Все выраженные оценки и мнения, представленные в настоящем документе, отражают исключительно личное мнение каждого аналитика, частично или полностью отвечающего за содержание данного документа

По вопросам проведения операций с ценными бумагами обращайтесь в отдел клиентского обслуживания: (495) 228-38-06