

РЫНОК ОБЛИГАЦИЙ

Бодрин Юрий research@sviaz-bank.ru
 Полютов Александр research@sviaz-bank.ru

ОСНОВНЫЕ НОВОСТИ

- Совет директоров «Стройтрансгаза» одобрил выкуп облигаций серии 03 по годовой оферте.
- ЛСР приобретает 87% завода железобетонных изделий «Бетфор» в Екатеринбурге за 57 млн. евро.
- ОАО «ВолгаТелеком» намерено привлечь кредиты общим объемом 1 млрд. 650 млн. рублей.
- ЕБРР предоставит УкрСиббанку кредит на 50 млн. долларов США.
- Fitch повысило рейтинг НАК «Казатомпром» до BBB-, прогноз – «стабильный».
- Moody's поместило рейтинги ТМК в списки на возможное понижение в связи с приобретением активов IPSCO.
- Standard & Poor's присвоило девелоперу KD GROUP рейтинги B- и ruBBB-; прогноз – «стабильный».
- S&P повысило прогноз по долгосрочному кредитному рейтингу Ростелекома до «позитивного».
- МБРР планирует разместить в марте-апреле 2008г. облигации на 3 млрд. рублей.
- ЕБРР завершил синдикацию долгосрочного кредита на 600 млн. евро для Северстали.
- Размещение облигаций «ВКМ-Лизинга» на 1 млрд. рублей запланировано на апрель, ставка 1-го купона – 14 – 16 % годовых.

ЭКОНОМИЧЕСКИЕ ИНДИКАТОРЫ

Денежный рынок

Показатель	Посл.	Пред.	Нач. мес.	Нач. года
Курс ЦБ USD/RUR	23.5126	23.6490	24.0023	24.5462
Курс ЦБ EUR/RUR	37.1123	36.8995	36.5099	35.9332
Курс EUR/USD	1.5784	1.5603	1.5211	1.4639
Ставка Fed Funds	3.00	3.00	3.00	4.25
Ставка ЕЦБ	4.00	4.00	4.00	4.00

Остатки на кор/сч ЦБ (млрд. рублей)

	Посл.	Пред.	Нач. мес.	Нач. года
По России	512.0	571.7	587.9	801.5
По Москве	362.3	423.6	429.2	576.5
Депозиты банков	183.3	124.6	126.4	270.3

Межбанковский рынок и мировые индикаторы

Показатель	Посл.	Пред.	Нач. мес.	Нач. года
Mosprime 6m	7.61	7.53	7.54	6.74
Mibor - 1 день	5.12	4.55	6.30	4.16
Libor 6m USD	2.3662	2.6713	2.9312	4.5663
Индекс EMBI+	327	311	291	250
Индекс EMBI+ Rus	211	198	194	160
Индекс RCBI-c	157.43	157.56	157.10	156.67

Долговые рынки

Показатель	Посл.	Пред.	Нач. мес.	Нач. года
10Y UST	3.32	3.34	3.52	4.03
Rus'30	5.34	5.42	5.48	5.60
Москва 39	6.89	6.89	6.59	6.52
Газпром А6	7.10	7.22	7.07	6.89
ОФЗ 46018	6.89	6.92	6.71	6.47

Товарные и фондовые рынки

Показатель	Посл.	Пред.	Нач. мес.	Нач. года
Индекс Dow Jones	11972.25	11951.09	12266.39	13043.96
Индекс РТС	1990.84	2064.41	2063.94	2296.56
Brent Crude (ICE)	101.91	107.45	99.97	97.85
Light Sweet (NYMEX)	105.68	110.21	101.84	99.62
Gold	1002.7	1002.9	972.1	866.4

Комментарий по рынку внутренних долгов

Под влиянием разнонаправленных факторов в секторе корпоративных ценных бумаг вчера четкого тренда не сложилось. На фоне в целом благоприятной ситуации с ликвидностью и пока еще высоких цен на профильное сырье в сопровождении неплохих торговых оборотов дорожали в понедельник облигации нефте-газового сектора – Газпром А6 и А8 (+15 б.п. и +4 б.п. соответственно), Лукойла 02 и 03 (+10 б.п. и +9 б.п. соответственно), а также бумаги РЖД 05 (+10 б.п.). В то же время хуже рынка выглядели рублевые обязательства ФСК ЕЭС 02, 03 и 05 серии, просевшие в цене в среднем на 15 – 20 б.п., а также долги РЖД 06 серии (-50 б.п.). Данные продажи, на наш взгляд, осуществлялись под влиянием неблагоприятной конъюнктуры внешних торговых площадок. Также отметим, что под влиянием банковского кризиса в США, инвесторы продолжили избавляться от российских долговых инструментов финансового сектора. Таким образом, в отрицательной области закрылись рублевые бонды ХКФ Банка 04 (-6 б.п.), МДМ-Банка 03 (-20 б.п.) и др.

В секторе рублевого госдолга единой динамики котировок вчера не сложилось. В то же время стоит отметить, что спреды между ценой на покупку и ценой на продажу были довольно широкими, а участники рынка похоже преимущественно избавлялись от федеральных долгов. Таким образом, в отрицательной области завершили торговую сессию понедельника ОФЗ 46020 (-51 б.п.), ОФЗ 26200 (-52 б.п.), ОФЗ 26198 (-15 б.п.), ОФЗ 25058 (-9 б.п.). Сложившаяся вчера негативная динамика котировок в соответствующих гособлигациях, на наш взгляд, обусловлена намеченными на среду очередными аукционами МИНФИНа по размещению ОФЗ 46022 (с погашением в 2023 году) и ОФЗ 25062 (с погашением в 2011 году) в объемах 15 и 10 млрд. рублей соответственно. Кроме того, не способствовал покупкам государственных обязательств внешний фон. Тем не менее, стоит отметить, что некоторым рублевым госбондам по итогам торговой сессии удалось закрепиться в «плюсе». Здесь выделить можно ОФЗ 46018 (+19 б.п.), ОФЗ 27026 (+5 б.п.), ОФЗ 26199 (+8 б.п.), ОФЗ 25059 (+15 б.п.) и др. В качестве основного фактора, поспособствовавшего «неглубокой» просадке котировок одних ОФЗ и закреплению других госбондов в положительной области, выделить можно пока удовлетворительную ситуацию с ликвидностью, несмотря на наступление периода налоговых выплат. Также стоит отметить, что торговая активность в сегменте государственного долга в понедельник была крайне низкой. Общий объем торгов на вторичном рынке в первую сессию текущей недели составил всего около 337.66 млн. рублей против 1.012 млрд. рублей в пятницу. А потому вчерашние тенденции сектора ОФЗ как-то однозначно оценить сложно.

Ставки овернайт на денежно-кредитном рынке выросли в понедельник, впрочем, как и ожидалось. Ставка MIACR по однодневным МБК на момент закрытия была зафиксирована на отметке в 4.97 % годовых, поднявшись, таким образом, на 119 б.п. к уровню предыдущего торгового дня. Данный рост ставок МБК, на наш взгляд, обусловлен вчерашними первыми в этом месяце налоговыми выплатами. Напомним, организации в понедельник выплачивали 1/2 суммы акцизов, авансовую уплату ЕСН, страховые взносы. В то же время отметим, что потребность банков в рефинансировании, привлекаемом в рамках операции прямого РЕПО, оставалась на низком уровне. По итогам утреннего аукциона кредитным организациям удалось занять всего около 4.95 млрд. рублей (объем привлечения днем ранее составил порядка 5.14 млрд. рублей) под ставку 6.27 % годовых. Второй аукцион не состоялся в связи с отсутствием заявок. Рост же объемов заимствований, привлекаемых банками в рамках операции прямого РЕПО, мы ожидаем не раньше 20-ых чисел марта, когда период крупных налоговых выплат будет в непосредственной близости. Напомним, что в начале апреля организациям предстоит выплата крупного квартального НДС. Но и здесь все не просто, ситуация с ликвидностью в данный период будет напрямую зависеть от того насколько хорошо подготовятся к данному событию банки.

Сегодня особых перемен в конъюнктуре рынка рублевых облигаций мы не ожидаем. На денежно-кредитном рынке, скорее всего, будет спокойно. А потому основное внимание рыночных игроков, вероятнее всего, будет сконцентрировано на внешних торговых площадках. Сразу же отметим, что инвесторы сегодня вряд ли будут проявлять себя активно. В преддверии появления новостей со стороны ФРС США выжидательная стратегия будет наиболее предпочтительной среди участников рынка.

Выпуски рублевых облигаций с наибольшим объемом сделок

Name	IssueSize	MatDate	Last	Change, %	Bid	Ask	YieldTM	DayValue
Московская обл., 25006	12 000 000 000	19.04.2011	103,15	0,05	102,36	103,10	7,98	355229842
ЛУКОЙЛ, 02	6 000 000 000	17.11.2009	99,45	0,10	99,25	99,40	7,74	247114270
РЖД, 05	10 000 000 000	22.01.2009	99,90	0,10	99,75	99,90	6,89	229954758
ЕДИНАЯ ЕВРОПА, 01	1 200 000 000	14.10.2010	100,00	0,00	97,80	100,20	11,00	200000000
ЮТэйр-Финанс, 02	1 000 000 000	10.03.2009	97,75	0,05	97,65	99,00	13,51	154763348
АИЖК (Горно- Алтайская обл.), 01	300 000 000	13.04.2010	100,01	0,01			11,72	140014000
Саха (Якутия), 35001	2 500 000 000	11.04.2013	98,99	0,01	96,00	98,95	8,50	121680000
Тульская обл., 31001	1 500 000 000	28.06.2009	98,00	-2,00	98,00	100,00	10,57	118959980
УК ГидроОГК, 01	5 000 000 000	29.06.2011	98,60	-0,90	98,00	98,80	8,78	110456955
ХКФ Банк, 04	3 000 000 000	12.10.2011	99,40	-0,06	99,00	99,45	11,48	85530570

Источник: QuoteTotal 2

Первичный рынок

18 марта состоится размещение 4-го облигационного займа Московского Кредитного Банка. Объем займа составляет 2 млрд. рублей. Срок обращения 3 года, предусмотрена годовая оферта.

Московский кредитный банк является универсальным кредитно-финансовым учреждением, предоставляющим полный спектр банковских услуг. Начиная с момента основания в 1992 году, Банк действует во всех секторах финансового рынка России. Банк активно работает на рынке корпоративного и розничного бизнеса, непрерывно совершенствуя технологии обслуживания и расширяя продуктовый ряд. Банк ведет свою деятельность на территории Москвы и Московской области. В настоящее время Банк располагает более чем 50 офисами в Москве и Московской области. В октябре 2007 года Банк приступил к региональному развитию, открыв офисы в Туле и Рязани. Основными акционерами банка являются ООО «Центр Гарант» - 39,42%, ООО «ЮРИДИЧЕСКОЕ АГЕНТСТВО» – 29,76%, ООО «МКБ Групп» – 18,65%, ООО «Россинформ» – 11,03%.

Согласно данным банка общая величина активов на 1 января 2008 года достигла 41,4 млрд. рублей, прирост за 2007 год составил 12,6 млрд. рублей (+43,8% к 2006 году). Кредитный портфель МКБ по итогам 2007 года вырос на 33% и на отчетную дату достиг 25,2 млрд. рублей. При этом объем кредитов физическим лицам вырос на 11%, составив 4,9 млрд. рублей. Объем привлеченных средств юридических лиц увеличился за 2007 год более чем на 5 млрд. рублей (+44% к 2006 году) и составил 16,7 млрд. рублей. Объем средств, привлеченных от физических лиц, за год вырос на 83% – до 7,3 млрд. рублей. Совокупный объем обязательств Банка по состоянию на 01.01.2008 года составил 35,9 млрд. рублей. По результатам 2007 года балансовая прибыль МКБ до налогообложения составила 565 млн. рублей.

На сегодняшний день банк имеет достаточно высокий рейтинг надежности от следующих рейтинговых агентств – В1/Позитивный (межд. шкала в ин. и нац. валюте) от Moody's, A1.ru/Позитивный (национальная шкала (Россия) от Moody's Interfax Rating Agency, В-/Позитивный (межд. шкала в ин. валюте) и ВВ(rus)+/Позитивный (национальная шкала (Россия) от Fitch, А+ (национальная шкала (Россия) от Национального рейтингового агентства.

На рынке рублевых облигаций в данный момент обращается два займа эмитента суммарным объемом 3 млрд. рублей. Позиционировать 4-ый облигационный заем МКБ мы будем относительно наиболее ликвидного 2-го выпуска. Дюрация 2-ой серии облигаций составляет приблизительно 1.15 (в годах), эффективная доходность к погашению – 12,17 % годовых. За последний месяц с бумагами банка в день в среднем совершалось около 1,5 сделки, средневзвешенный оборот за одну торговую сессию составил порядка 327 – 328 тыс. рублей. Справедливое значение спреда к кривой доходности ОФЗ составляет порядка 570-600 б.п. Таким образом, мы полагаем, что в условиях текущей рыночной конъюнктуры 4-ая серия бумаг МКБ отлично впишется в кривую доходности эмитента. А эффективная доходность МБК 04 по итогам аукциона, скорее всего, обозначится на уровне 11,70 -11,90 % годовых к оферте.

Новости эмитента

ОАО «Южная телекоммуникационная компания» (ОАО «ЮТК») подвело предварительные итоги деятельности в 2007 году по РСБУ.

Южная телекоммуникационная компания – крупнейшая межрегиональная компания связи в Южном Федеральном округе, входящая в холдинг ОАО «Связьинвест». Компания работает в 10 субъектах РФ, предоставляет широкий спектр телекоммуникационных услуг: традиционные услуги (местная связь), новые услуги связи (доступ к сети Интернет, услуги интеллектуальных сетей, построение VPN, кабельное телевидение, услуги call – центров) и прочие услуги (документальная электросвязь, проводное вещание, аренда каналов и т.д.).

Согласно предварительным данным компании, по итогам 2007 года объем выручки составит 19,772 млрд. рублей (+12,5% к 2006 году), EBITDA и чистая прибыль – 7,390 млрд. рублей (+17,2% к 2006 году) и 1,905 млрд. рублей (+60,8% к 2006 году) соответственно. По итогам года компании удалось увеличить доходы от услуг местной связи на 7,2% (до 9,009 млрд. рублей) в связи с индексацией тарифов в феврале 2007 года, а также от услуг внутризональной телефонной связи на 23,8% (до 3,769 млрд. рублей) в связи с введением в действие принципа СРР. Кроме того, активное развитие и продвижение новых технологий позволили увеличить в 2007 году доходы от услуг по передаче данных и услуг предоставления доступа к сети Интернет на 65,2% (до 2,670 млрд. рублей). Количество абонентов широкополосного доступа в Интернет за год выросло на 129,3% и составило 168,5 тыс. пользователей. Расходы компании в 2007 году составили 14,275 млрд. рублей (+11,6% к 2006 году). По предварительным данным затраты на оплату труда в прошедшем году составили 4,298 млрд. рублей, увеличившись на 1,2% по сравнению с 2006 годом. Амортизация основных средств выросла на 10,7% до 2,886 млрд. рублей. Материальные затраты увеличились на 13,6% до уровня 1,667 млрд. рублей. Расходы по услугам операторов связи выросли на 74,6% до 1,738 млрд. рублей в связи с ростом Интернет-трафика и введением в действие принципа СРР. Тем не менее, жесткий контроль над издержками (в первую очередь это касается расходов на персонал, численность которого сократилась за год на 5 574 человека (-16,2%) и по состоянию на 1 января 2008 года составила 28 852 человек.) привел к росту прибыли и рентабельности операций. Показатель EBITDA margin по итогам года составил 37,4% (+1,5% к 2006 году), а Net Income margin достиг значения 9,6% (+2,9 п.п. к 2006 году).

Объем инвестиций компании в 2007 году составил 4,068 млрд. рублей (+98,1% к 2006 году). Инвестиции были осуществлены как за счет собственных, так и заемных средств. В результате на конец года удалось достичь роста ряда операционных показателей:

- общая монтированная емкость выросла до 4 075,9 тыс. номеров (+0,3%);
- количество линий на работника выросло до 141,6 (+20,3%);
- цифровизация местной сети увеличилась до 68,85% с 65,28%.

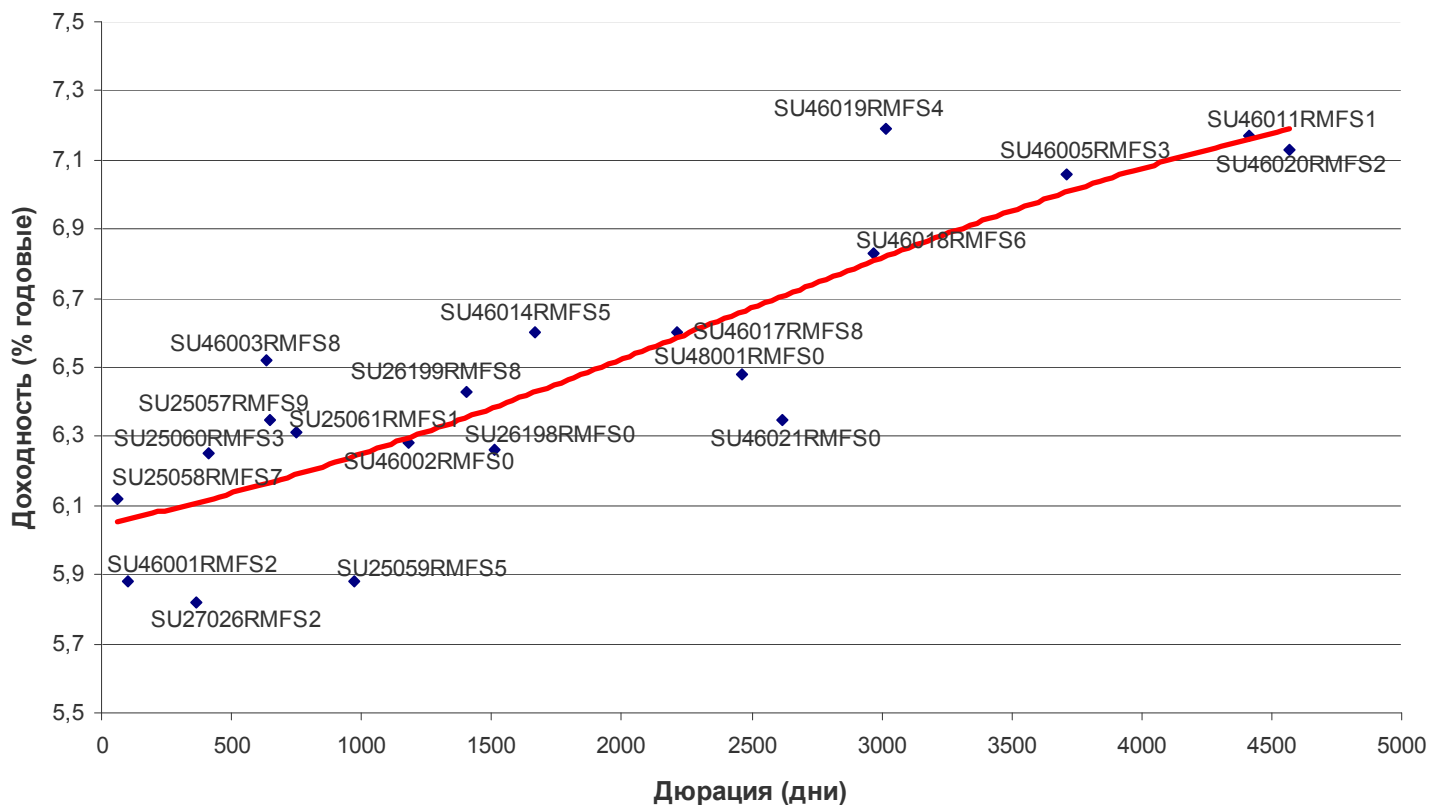
В целом, мы положительно оцениваем предварительные итоги финансовой и операционной деятельности ЮТК. Активная политика компании по инвестированию в основной капитал привела к росту доходов, в частности доходов от новых услуг связи, с которыми в среднесрочной перспективе связан дальнейший рост денежных потоков. Жесткий контроль издержек позволяет ЮТК поддерживать высокие показатели рентабельности. При этом у компании еще есть возможности для снижения удельных расходов.

Итоги торгов государственными рублевыми облигациями

Name	MatDate	Last	Change, %	Bid	Ask	YieldTM	DayValue	Deals
ОФЗ-25058	30.04.2008	100,11	-0,09	100,12	100,15	5,47	15599613	5
ОФЗ-46001	10.09.2008	102,20	-0,05	102,20	102,23	5,48	2555000	1
ОФЗ-27026	11.03.2009	100,15	0,05	100,12	100,15	5,97	45062200	4
ОФЗ-25060	29.04.2009	99,90	0,00	99,70	99,96	6,02	39960000	7
ОФЗ-25057	20.01.2010	102,40	0,10	102,30	102,40	6,15	1024000	1
ОФЗ-25061	05.05.2010	99,10	-0,50	99,10	99,60	6,40	16968083	6
ОФЗ-25059	19.01.2011	99,65	0,15	99,50	99,70	6,38	24673550	3
ОФЗ-26199	11.07.2012	99,38	0,08	99,10	99,30	6,41	31313599	4
ОФЗ-26198	02.11.2012	98,10	-0,15	98,10	98,25	6,48	24525981	3
ОФЗ-26200	17.07.2013	98,00	-0,52	98,00	98,05	6,71	40211498	11
ОФЗ-46017	03.08.2016	104,00	0,00	103,75	105,30	6,58	1560002	1
ОФЗ-46021	08.08.2018	97,85	-0,15	97,15	97,85	6,63	1388550	4
ОФЗ-46018	24.11.2021	106,40	0,19	106,10	106,20	6,89	47782702	9
ОФЗ-46022	19.07.2023	97,50	1,24	97,00	98,50	6,80	975001	1
ОФЗ-46020	06.02.2036	97,50	-0,51	97,40	97,70	7,24	44055760	8

Источник: QuoteTotal 2

Кривая доходности ОФЗ-ГКО



Итоги торгов региональными рублевыми облигациями

Name	MatDate	Last	Change, %	Bid	Ask	YieldTM	DayValue	Deals
Белгородская обл., 24001	29.04.2008	100,90	0,00	100,40	100,90	5,66	1009	1
Волгоградская обл., 35001	17.06.2010	100,89	0,01	100,70	100,89	9,12	153353	1
Ивановская обл., 34001	09.11.2010	97,60	0,31	97,00	97,60	10,52	976000	1
Казань, 31003	29.08.2009	98,50	-0,30	98,31	98,60	9,38	985000	1
Карелия, 34010	14.04.2011	97,50	-0,76	98,00	98,75	9,24	58500550	2
Коми, 24006	14.10.2010	107,00	0,00	100,90	107,00	8,47	14642950	10
Красноярский кр., 34003	01.10.2008	99,10	-0,15	99,10	99,30	7,87	2975482	4
Москва, 26038	26.12.2010	110,00	0,09	109,00	110,00	6,12	1100	1
Москва, 27039	21.07.2014	105,50	-0,01	105,50	106,10	6,89	1055	1
Москва, 31047	28.04.2009	105,00	0,00	104,00	105,00	4,11	2079	2
Московская обл., 25004	21.04.2009	104,95	0,91	103,30	104,95	6,43	13480093	7
Московская обл., 25006	19.04.2011	103,15	0,05	102,36	103,10	7,98	355229842	13
Московская обл., 26007	16.04.2014	98,81	-0,94	98,81	99,40	8,42	44479445	10
Московская обл., 34005	30.03.2010	104,35	-0,05	103,95	104,35	7,79	494567	3
Нижегородская обл., 34002	02.11.2008	100,70	0,05	100,69	100,83	8,23	7703535	3
Самарская обл., 25003	11.08.2011	97,85	-0,15	97,85	98,11	8,60	8808511	5
Саха (Якутия), 25006	13.05.2010	102,00	-0,39	102,00	102,15	8,88	1621800	6
Саха (Якутия), 35001	11.04.2013	98,99	0,01	96,00	98,95	8,50	121680000	12
Томская обл, 34030	26.12.2011	96,29	-0,39	96,29	96,77	9,06	240725	1
Тульская обл., 31001	28.06.2009	98,00	-2,00	98,00	100,00	10,57	118959980	10
Уфа, 25004	03.06.2008	100,25	-0,10	100,00	100,50	8,89	15038	1
Хабаровский край, 31006	24.11.2009	98,00	-0,71	97,99	98,00	9,19	1207535	3
Чувашия, 25004	27.03.2009	103,75	-0,29	102,70	104,00	8,61	8506562	3
Чувашия, 31005	05.06.2011	97,84	2,20	95,70	97,85	8,81	978400	1
Чувашия, 31006	17.04.2012	94,40	-0,11	94,00	94,50	9,54	5052530	9
Ярославская обл., 31004	26.05.2009	102,00	0,10	100,81	102,00	8,43	4782360	4
Ярославская обл., 34006	19.04.2011	96,00	-0,16	95,90	96,00	9,67	1920050	3
Ярославская обл., 34007	30.03.2010	97,05	-0,46	96,75	97,40	9,55	3849210	16

Источник: QuoteTotal 2

Итоги торгов корпоративными рублевыми облигациями

Name	MatDate	Last	Change, %	Bid	Ask	YieldTM	DayValue	Deals
АБ РОССИЯ, 01	21.07.2010	99,50	0,00	99,30	99,50	10,73	1890500	2
Абсолют Банк, 02	30.06.2008	100,65	0,56		100,65	5,80	1007	1
Автомир-Финанс, 02	23.06.2010	98,40	0,72	97,71	98,00	13,35	1961	2
Агрика, 01	29.09.2009	99,75	-0,20	99,00	99,75	18,47	4987500	1
АГроСоюз, 01	21.05.2009	99,81	-0,27	99,81	100,09	14,14	998	1
Агрохолдинг-Финанс, 01	24.07.2009	99,00	0,29	98,70	99,14	16,78	2885850	2
Адамант-Финанс, 01	05.06.2008	100,00	0,20	99,51	100,00	12,25	738024	8
Адамант-Финанс, 02	20.05.2010	98,75	-0,43	98,75	99,15	13,86	6365633	3
АИЖК (Горно-Алтайская обл.), 01	13.04.2010	100,01	0,01			11,72	140014000	1
АИЖК КО, 02	23.08.2011	94,73	-0,45	94,40	95,00	11,65	7262484	5
АИЖК, А11	15.09.2020	95,50	-3,58	90,50	95,50	9,22	9550	1
АИЖК, А3	15.10.2010	101,75	-0,49	101,25	102,25	8,25	42814000	4
АИЖК, А7	15.07.2016	93,60	-0,48	93,60	93,77	9,27	2878856	5
АИЖК, А8	15.06.2018	93,66	-0,63	93,66	93,75	9,28	3944520	3
АИЖК, А9	15.02.2017	93,10	0,22	92,60	93,20	9,18	2327500	1
АиФ-МедиаПресса-Фин, 01	17.06.2009	100,57	-0,28	100,57	100,87	13,89	261650	2
АК БАРС Банк, 02	22.01.2009	99,11	0,06	99,05	99,10	9,29	5783048	2
АКБ Промсвязьбанк, 05	17.05.2012	96,05	-0,21	96,06	96,35	11,99	4802550	2
АКБ СОЮЗ, 01	24.04.2008	99,95	-0,36	99,95	100,03	10,03	4471752	10
АКБ СОЮЗ, 02	05.10.2009	100,30	-0,06	100,25	100,36	10,09	2967877	1
АКБ Электроника, 02	08.12.2010	99,70	0,00	99,20	100,00	14,12	1296100	1
АЛАДУШКИН Финанс, 02	23.11.2011	93,64	-0,79	93,55	93,95	17,43	5867915	5
АЛПИ-Инвест, 01	21.08.2009	98,00	0,04	97,50	98,10	16,53	10480208	7
Альянс Русский Текстиль, 02	05.03.2009	98,30	-0,05	97,00	98,00	15,56	423870	1
АМУРМЕТАЛЛ, 01	26.02.2009	99,90	0,00	99,52	100,09	10,15	499500	4
АПК Аркада, 01	28.06.2008	99,00	-0,50	99,00	99,85	17,43	386100	2
АПК Аркада, 02	20.02.2009	97,30	0,30	97,00	98,00	17,73	6894324	5
АПК Аркада, 03	31.03.2011	98,35	0,00	98,20	98,40	17,61	1575256	3
АПК ОГО, 02	25.02.2009	97,80	-0,19	97,00	97,60	16,40	2759611	8
АПК ОГО, 03	09.07.2010	98,95	0,05	98,75	99,09	17,75	6660325	2
Аптечная сеть36.6, 01	30.06.2009	98,60	0,15	98,00	98,60	11,36	289768	4
Арбат энд Ко, 01	20.06.2008	68,00	4,62	66,00	68,00	365,97	680	1
АСПЭК, 01	31.03.2010	95,70	-0,52	95,40	96,70	22,20	4786182	6
Атлант-М, 01	13.11.2008	98,30	-0,61	98,00	99,15	14,46	29490000	1
АЦБК-Инвест, 03	14.04.2011	100,30	0,00	100,00	100,50	9,06	6018000	1
Банк ВТБ, 05	17.10.2013	99,87	0,05	99,80	99,95	7,32	999	1
Банк ЗЕНИТ, 03	09.11.2011	100,14	-0,01	100,08	100,14	8,64	2003	2
Банк Петрокоммерц, 02	31.08.2009	97,00	-1,02	94,00	99,00	11,06	1455000	1
БЕЛАЗКОМПЛЕКТ ПЛЮС, 01	22.10.2009	98,50	-0,47	98,20	98,99	29,38	167450	1
Бородино-Финанс, 01	16.12.2009	99,30	-0,30	99,00	99,30	13,65	993	1
ВАГОНМАШ, 01	19.06.2008	99,93	-0,27	99,50	100,15	14,02	1698879	3
ВАГОНМАШ, 02	15.12.2010	98,90	-0,60	98,71	98,90	15,95	1100735	12
ВБД ПП, 02	15.12.2010	99,00	0,00	98,50	99,00	9,63	178200	1
ВБД ПП, 03	27.02.2013	100,13	0,06	100,12	100,30	9,36	533693	1
Веха-Инвест, 01	02.03.2010	99,00	1,54	98,50	99,60	15,71	306900	1
Виктория-Финанс, 01	29.01.2009	98,30	0,05	97,30	98,65	12,87	6509650	11
Виктория-Финанс, 02	16.02.2010	96,80	-0,31	96,75	98,20	13,22	8325446	2
ВКМ-Финанс, 01	04.06.2008	99,30	-0,20	99,21	99,99	13,38	261159	1
Волгабурмаш, 01	08.10.2008	100,00	0,00	99,90	100,00	14,44	3818979	6
ВолгаТелеком, ВТ-4	03.09.2013	98,00	-0,38	97,87	98,88	9,79	31283338	8
Восток-Сервис-Фин, 01	10.09.2009	96,50	-3,49	90,00	100,00	14,14	965000	11

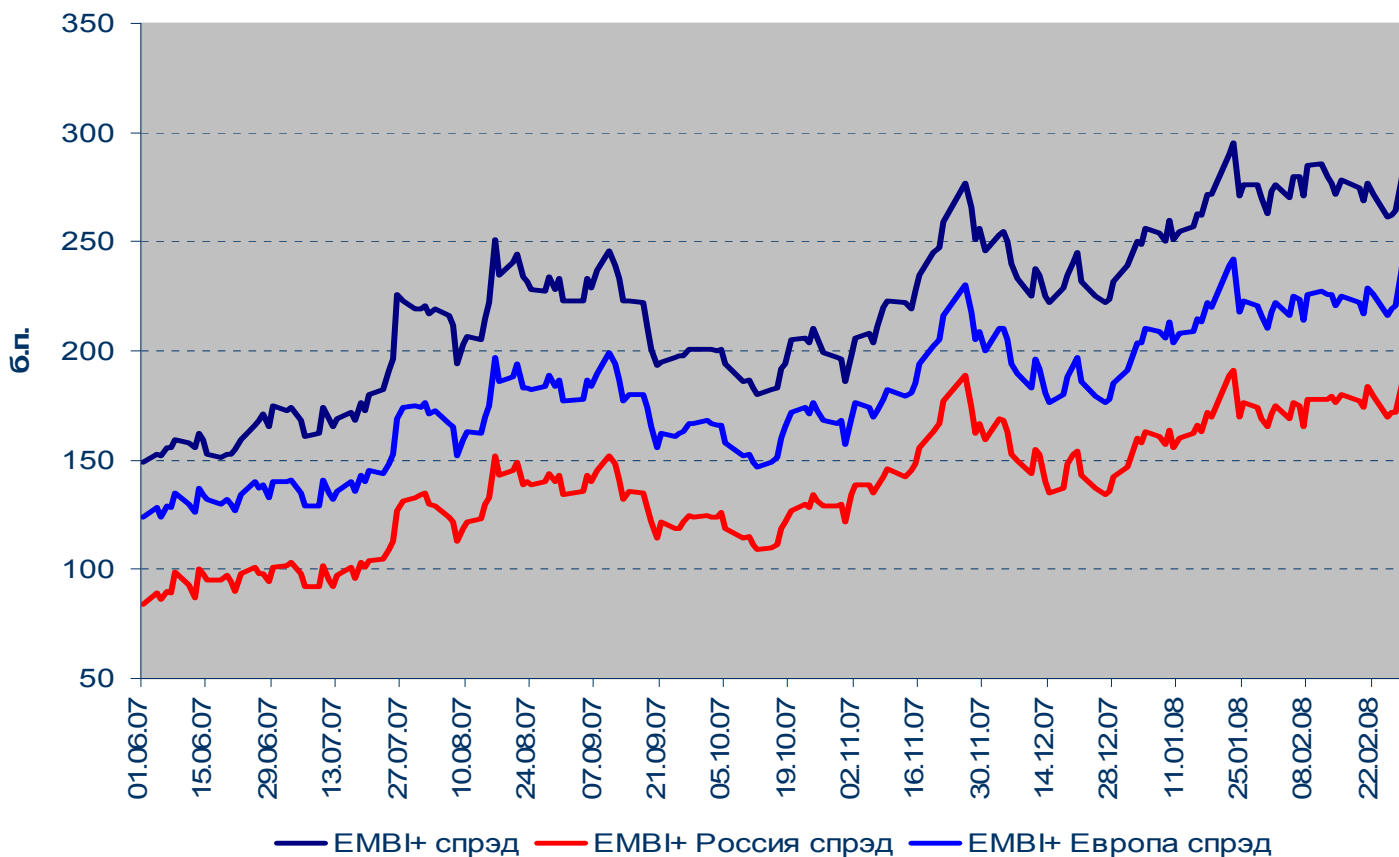
Газпром, А4	10.02.2010	101,51	-0,17	101,51	101,59	7,49	78975268	96
Газпром, А6	06.08.2009	99,95	0,15	99,75	100,00	7,10	9800845	8
Газпром, А7	29.10.2009	99,30	0,10	98,70	99,30	7,38	993	1
Газпром, А8	27.10.2011	97,70	0,04	97,40	97,75	7,89	6840000	2
Газпромбанк, 01	27.01.2011	96,50	-0,39	96,50	97,05	8,68	21203500	6
ГАЗ-Финанс, 01	08.02.2011	99,77	-0,23	99,70	100,00	9,78	3991000	2
ГАЗЭКС-Финанс, 01	16.12.2010	99,50	-0,29	99,30	99,50	12,76	49553755	2
ГИДРОМАШСЕРВИС, 01	24.11.2009	99,30	-0,20	99,00	99,79	13,91	397200	1
ГК Заводы Гросс, 01	22.04.2010	99,75	-0,24	99,75	100,05	16,26	997500	1
ГОТЭК, 02	18.06.2009	99,05	0,15	99,00	99,05	14,75	2924385	8
Группа Джей Эф Си, 01	20.10.2011	97,65	0,14	97,60	98,00	13,84	3919977	5
Группа Магнезит, 01	18.12.2008	98,15	-0,15	97,90	98,15	11,12	981500	1
Группа Магнезит, 02	28.03.2011	97,10	-0,92	97,10	97,10	12,16	971000	2
Группа НИТОЛ, 02	15.12.2009	98,95	0,05	98,76	99,00	12,79	2968500	20
Группа Черкизово, 01	31.05.2011	100,00	0,00	96,82	99,50	9,02	6000000	1
ГТ-ТЭЦ Энерго, 03	18.04.2008	100,05	0,05	99,81	100,05	9,89	14541370	10
ГТ-ТЭЦ Энерго, 04	02.09.2009	99,20	0,66	98,51	99,59	11,63	59580	4
ДВТГ-Финанс, 01	03.08.2010	96,97	-0,05	96,95	97,35	15,00	8340710	2
ЕДИНАЯ ЕВРОПА, 01	14.10.2010	100,00	0,00	97,80	100,20	11,00	200000000	1
Желдорипотека, 01	30.11.2010	99,25	-0,10	99,00	100,00	13,58	36704500	2
Золото Селигдара, 01	28.06.2011	100,05	0,00	99,00	100,05	14,70	1001	1
ИжАвто, 02	09.06.2011	97,50	-0,26	97,20	97,99	13,86	975000	2
ИК СТИН-Финанс, 01	01.04.2008	99,85	-0,11	99,82	99,99	19,53	5974980	9
Инком-Лада, 02	12.02.2010	100,00	0,00	99,90	100,05	13,08	284000	1
Инком-Лада, 03	10.06.2011	98,00	-0,61	97,50	98,10	13,39	20185820	7
ИНКОМ-Финанс, 01	28.03.2009	98,50	-0,05	97,00	99,00	16,50	598684	4
ИНПРОМ, 02	15.07.2010	98,77	-0,13	98,40	98,77	10,62	530380	2
ИНПРОМ, 03	18.05.2011	98,90	-0,70	98,25	98,90	10,92	123802	2
Интегра Финанс, 02	29.11.2011	98,95	-0,85	97,30	98,95	11,69	1300203	14
Искитимцемент, 02	05.11.2008	100,35	0,00	100,20	100,35	12,44	10686272	1
ИСО ГПБ-Ипотека, 01	29.12.2036	95,50	0,00	95,50	97,00	9,86	68299	1
КамскДол-Ф, 03	04.06.2009	100,40	0,04	100,35	100,40	11,47	225900	3
КБ МИА, 04	01.10.2015	100,00	-0,19		100,20	9,31	5000000	10
КБ Солидарность, 02	20.04.2010	99,30	0,30	99,25	99,45	19,11	5502661	5
КД авиа-Финансы, 01	21.04.2010	99,60	-0,40	99,60	99,85	17,41	11374320	1
КИТ Финанс Инвестбанк, 01	18.12.2008	99,44	0,09	99,30	99,44	11,03	7544683	9
КИТ Финанс Инвестбанк, 02	23.03.2010	99,39	-0,01	99,10	99,40	11,59	11337788	3
Кокс, 01	16.07.2009	98,40	-0,30	98,50	98,80	10,51	3456734	3
Компания Усть-Луга, 01	11.02.2010	100,50	0,50	96,00	99,50	9,96	15582525	1
Комплекс Финанс, 01	04.02.2010	98,80	-0,10		98,95	16,28	9880	1
Концерн Ижмаш, 02	17.06.2008	100,50	-0,30	100,60	100,70	11,61	3535598	7
Лебедянский, 02	02.03.2010	99,00	-0,40	98,95	99,20	13,77	2809988	6
Ленэнерго, 03	18.04.2012	93,50	-0,53	91,50	93,50	10,24	37400	1
Лизинговая компания УРАЛСИБ, 01	29.12.2010	100,10	0,03	100,00	100,10	11,81	22273251	1
ЛСР-Инвест, 02	14.07.2011	96,60	-0,41	96,50	96,60	11,46	966000	1
ЛУКОЙЛ, 02	17.11.2009	99,45	0,10	99,25	99,40	7,74	247114270	12
ЛУКОЙЛ, 03	08.12.2011	97,89	0,09	97,55	97,89	7,91	27351689	61
ЛУКОЙЛ, 04	05.12.2013	97,65	-0,36	97,69	97,99	8,07	33263544	10
М.О.Р.Е.-Плаза, 01	03.08.2010	99,25	0,30	98,85	99,20	14,72	397000	1
Макромир-Финанс, 02	03.07.2012	98,00	-1,01	97,50	99,50	19,23	980000	3
Марийский НПЗ-Финанс, 01	16.12.2008	99,60	0,61	98,27	99,60	11,95	28010478	12
Марийский НПЗ-Финанс, 02	16.12.2010	99,90	-0,10	99,90	100,10	12,60	2097800	2
Марта Финанс, 01	22.05.2008	99,33	0,06	99,01	99,30	19,18	3057314	18
Марта Финанс, 02	06.12.2009	98,80	-0,90	98,80	99,75	20,60	988	1
Марта Финанс, 03	02.08.2011	99,00	0,02	98,96	99,00	19,00	545490	3
Мастер-Банк, 03	30.11.2011	99,00	0,00	99,00	100,68	13,36	990	1
Матрица Финанс, 01	10.12.2008	96,00	-0,41	95,20	96,00	18,77	1945979	4
Махеев Финанс, 01	03.06.2010	99,00	-0,01	99,00	99,30	17,55	2128750	5

МГТС, 05	25.05.2010	99,80	-0,10	99,75	100,03	8,23	898200	1
МДМ-Банк, 03	01.10.2009	99,30	-0,20	99,16	99,55	10,08	80649494	11
Медведь-Финанс, 01	01.09.2010	99,00	-0,40	98,90	99,25	15,92	1980000	2
Метзавод Серова, 01	27.02.2009	98,00	0,10	97,90	98,24	11,32	5875960	2
Мечел, 02	12.06.2013	99,25	-0,48	98,12	99,14	8,95	5955000	1
МИА, 02	09.08.2008	99,55	-0,20	99,30	99,75	10,11	14933	1
МИАН-Девелопмент, 01	02.03.2010	90,50	-0,44	87,00	89,00	39,70	280230	3
МиГ- Финанс, 02	06.09.2011	99,91	-0,09	99,90	100,20	12,56	99910	3
МИК, 01	01.03.2010	99,15	-0,25	99,06	99,15	15,72	10906	2
ММК-Трансфинанс, 01	10.07.2008	99,20	-0,55	98,60	99,70	14,53	5171020	4
МОИА, 03	14.06.2014	98,00	1,33	96,70	98,00	8,40	34300969	2
Мой Банк, 02	21.12.2010	99,90	0,00	99,60	99,95	15,08	199800	1
Мособлгаз, 01	17.05.2011	95,70	-1,13	95,50	98,25	16,45	3004994	2
Мособлтрастинвест, 01	26.09.2009	95,50	-0,37	95,50	96,00	15,40	4698400	2
МоссельпромФинанс, 01	12.12.2008	98,80	-0,40	98,80	99,25	14,69	39520	1
Мосэнерго, 02	18.02.2016	96,55	-0,26	96,40	96,75	8,89	1931000	1
Мотовилихинские заводы, 01	22.01.2009	100,01	0,51	99,50	99,79	9,58	260026	2
НижнееЛенское-Инвест, 02	18.06.2009	97,01	-2,65	97,01	99,40	16,28	8731	9
НИКОСХИМ-ИНВЕСТ, 02	20.08.2009	97,00	0,00	96,75	97,25	14,30	970000	1
НМЗ им. Кузьмина, 01	14.02.2010	98,50	0,25	97,00	98,80	14,54	108350	3
НОМОС-БАНК, 07	16.06.2009	100,05	0,01	99,99	100,05	9,16	31512610	28
НПО Сатурн, 02	20.09.2011	100,00	0,00	99,50	100,50	9,21	1000000	1
НутриИнвестХолдинг, 01	09.06.2009	99,40	-0,25	99,25	99,40	12,71	324563	3
ОГК-2, 01	05.07.2010	97,49	-1,03	94,50	97,50	9,12	1949800	1
ОГК-5, 01	29.09.2011	97,91	-1,10	97,70	97,99	9,18	9453122	5
ОМК, 01	12.06.2008	100,00	-0,16	100,00	100,18	9,28	15081104	6
ПАВА, 02	21.10.2011	100,00	-0,26	100,00	100,25	13,01	44000	1
Паркет-Холл-Сервис, 01	01.04.2010	99,40	-0,10	99,40	99,47	14,13	6610249	3
Парнас-М, 02	17.11.2011	90,00	-2,70	90,00	95,50	19,05	1800263	2
ПЕНОПЛЭКС Финанс, 01	17.12.2009	99,50	0,00	99,35	99,50	13,54	1143088	7
Первая Ипотечная Компания, 05	20.05.2008	100,05	-0,05	100,00	100,10	9,17	15008	1
Первый ипотечный агент АИЖК, 01	15.02.2039	99,35	-0,15	98,75	99,40	10,97	7269	2
Промтрактор-Финанс, 02	18.10.2011	100,65	-0,05	100,26	100,65	10,55	17105000	5
Протек Финанс, 01	02.11.2011	96,65	-0,05	91,00	96,60	11,49	444590	2
ПТПА-Финанс, 01	11.11.2009	99,98	0,08	99,80	99,99	12,86	64445740	5
ПФ ТрансТехСервис, 01	17.08.2010	99,00	-0,30	98,90	99,40	13,58	990000	1
Разгуляй-Финанс, 02	27.09.2011	100,00	0,00	99,90	100,00	10,26	500000	1
Разгуляй-Финанс, 03	16.03.2012	99,05	-0,25	99,05	99,30	12,35	4686030	9
РЕТАЛ, 01	09.12.2009	97,63	0,13	97,45	97,69	13,78	1484080	3
РЖД, 03	02.12.2009	101,10	-0,39	101,10	101,60	7,77	2022	1
РЖД, 05	22.01.2009	99,90	0,10	99,75	99,90	6,89	229954758	9
РЖД, 06	10.11.2010	99,10	-0,50	98,85	99,10	7,88	3022539	7
РЖД, 07	07.11.2012	99,70	0,00	98,70	99,75	7,77	5982000	1
РИГрупп, 01	26.12.2009	98,80	-1,19	97,50	98,58	16,90	197600	1
РКС, 01	15.04.2009	100,00	0,00	99,96		10,23	6000000	1
РМБ, 01	27.04.2009	99,50	0,00	99,50	99,74	16,03	5977400	4
РОСИНТЕР РЕСТОРАНТС, 03	26.11.2010	99,90	0,10	99,90	100,05	11,39	2497500	1
Россельхозбанк, 01	04.06.2008	99,90	0,03	99,90	100,05	7,88	28971	3
Россельхозбанк, 03	09.02.2017	96,80	-0,10	96,80	97,05	9,40	968000	1
Россельхозбанк, 04	27.09.2017	99,80	-0,10	99,80	99,90	8,74	2495999	2
РОССКАТ-Капитал, 01	21.07.2010	97,30	-0,36	97,30	97,75	14,20	974973	2
РТК-ЛИЗИНГ, 04	08.04.2008	100,00	0,00	99,80	100,15	8,85	5000000	1
Русский Стандарт, 06	09.02.2011	96,01	-0,66	96,00	96,75	13,35	1044492	2
РуссНефть, 01	10.12.2010	90,45	-0,17	90,10	90,45	25,44	1809	2
Сахарная Компания, 01	10.11.2009	93,00	-1,06	93,00	93,74	76,06	10323562	13
Сахатранснефтегаз, 01	02.12.2009	99,90	-0,20	99,91	100,12	12,55	969030	1

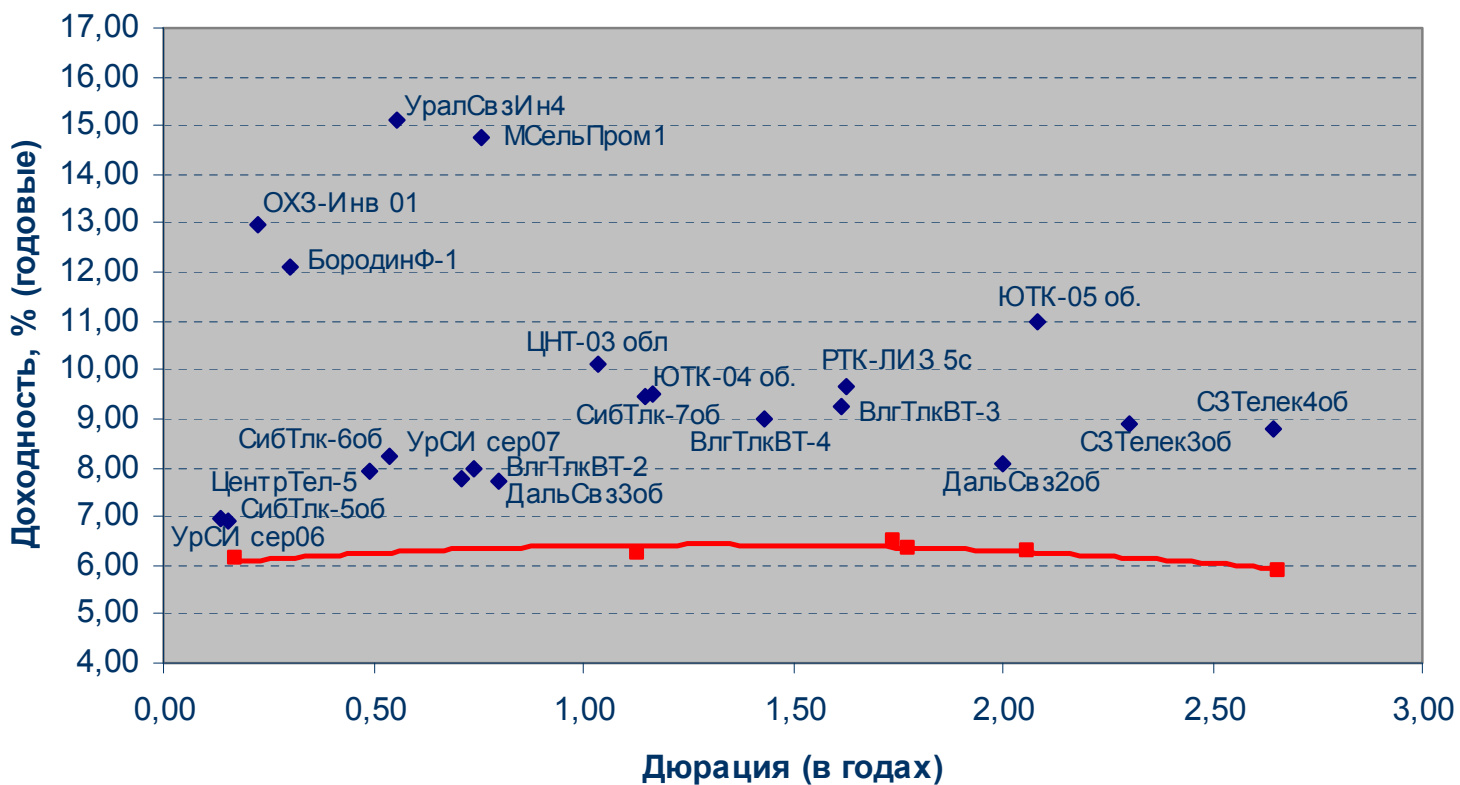
СБ-Финанс, 01	18.06.2012	99,60	-0,15	99,60	99,95	12,12	19930000	5
Северсталь-авто, 02	17.07.2013	96,47	0,07	95,26	96,00	9,62	1158605	2
Сибкадемстрой, 01	12.05.2009	99,50	0,51	99,30	99,60	16,13	1534265	4
СибирьТелеком, 05	25.04.2008	100,10	0,03	100,00	100,30	8,26	974974	2
Синергия, 01	22.04.2009	99,95	-0,05	99,95	100,10	11,58	646677	1
СИТРОНИКС, 01	21.09.2010	98,65	-0,55	98,80	99,50	11,76	107537	3
СИФ, 02	13.08.2009	98,50	0,00	98,00		9,36	985	1
СМАРТС, 03	29.09.2009	99,69	0,14	99,10	99,70	15,22	4023157	7
СОК-Автокомпонент, 01	24.04.2008	100,00	-0,04	99,90	100,00	12,07	50000	1
Судостроительный банк, 01	02.07.2009	97,95	-0,08		98,07	11,91	259568	1
Судостроительный банк, 02	11.06.2010	99,40	-0,40	99,40	99,60	12,31	994000	1
ТатфондБанк, 03	19.05.2009	100,00	-0,03	99,65	100,00	12,25	101001	2
ТГК-10, 02	06.02.2013	100,25	0,00	100,15	100,25	9,66	9122170	6
ТГК-4, 01	31.05.2012	99,10	0,00	97,10	99,10	8,55	5946000	1
ТД КОПЕЙКА, 02	15.02.2012	93,90	-0,63	93,81	94,19	16,88	13552730	7
ТД КОПЕЙКА, 03	15.02.2012	96,75	0,00	96,60	97,00	11,27	1940	2
ТД Русские масла, 02	29.03.2012	96,00	-0,52	96,06	97,20	21,63	4893759	7
ТехноНИКОЛЬ-Финанс, 01	11.11.2009	99,60	-0,15	99,45	99,60	12,79	99600	1
Техносила-Инвест, 01	26.05.2011	99,05	-0,29	98,95	99,30	15,32	39953956	6
ТМК, 03	15.02.2011	100,50	-0,13	100,30	100,58	9,52	5025000	1
ТООП-Финансы, 01	10.12.2009	96,50	0,00	95,80	96,50	29,65	2123805	4
ТРАНСАЭРО-Финансы, 01	05.02.2009	98,05	-0,25	97,70	98,15	13,44	170630	3
ТрансКонтейнер, 01	26.02.2013	100,30	-0,05	100,25	100,30	9,37	10142890	14
ТрансКредитБанк, 01	15.06.2010	96,00	-0,57	95,80	96,00	9,51	5760000	2
ТрансКредитБанк, 02	12.06.2012	97,75	-0,05	97,00	97,75	9,42	9760978	2
Трансмашхолдинг, 02	10.02.2011	99,34	0,00	99,18	99,25	9,58	1441442	2
Тюменьэнерго, 02	29.03.2012	96,00	-0,03	95,42	96,00	10,15	32835600	4
УБРиР-Финанс, 02	02.07.2009	99,15	-0,03	98,95	99,17	13,87	10398250	3
Удмуртнефтепродукт, 01	01.09.2008	99,32	0,07	99,21	99,32	11,49	2482950	4
УК ГидроОГК, 01	29.06.2011	98,60	-0,90	98,00	98,80	8,78	110456955	9
Уралвагонзавод-Фин, 01	30.09.2008	99,90	-0,20	99,80	100,20	9,81	999000	1
Уралвагонзавод-Фин, 02	05.10.2010	100,00	-0,02	100,01	100,20	10,23	6583100	3
Уралзавод прецсплавов, 01	10.06.2010	97,30	0,15	97,30	97,90	25,37	2313785	6
Уралэлектромедь, 01	28.02.2012	96,55	4,95	92,00	98,50	10,48	1448250	1
УРСА Банк, 03	04.06.2009	97,50	-0,10	97,50	97,80	12,19	5850000	1
УРСА Банк, 05	18.10.2011	91,41	-0,10	89,00	92,00	13,55	6413615	3
Уфаойл-ОПТАН, 01	15.04.2010	99,80	0,00	99,80	99,97	14,60	8685271	7
ФСК ЕЭС, 02	22.06.2010	100,50	-0,40	100,55	100,99	8,16	25130000	6
ФСК ЕЭС, 03	12.12.2008	99,80	-0,12	99,80	99,89	7,50	22516916	4
ФСК ЕЭС, 04	06.10.2011	98,95	0,00	98,05	99,00	7,79	11877000	2
ФСК ЕЭС, 05	01.12.2009	99,10	-0,15	99,10	99,30	7,91	42960910	10
ХКФ Банк, 04	12.10.2011	99,40	-0,06	99,00	99,45	11,48	85530570	3
ЦентрТелеком, 04	21.08.2009	105,93	-0,54	105,55	106,00	9,48	46171818	15
ЦентрТелеком, 05	30.08.2011	99,85	-0,10	99,85	100,00	8,59	19275050	4
Челябинский ТПЗ, 01	16.06.2010	99,95	-0,10	100,02	100,15	9,82	1403093	13
ЭйрЮнион, 01	10.11.2009	93,50	0,54	92,70	93,95	20,70	4047487	15
Электроника, 01	13.04.2008	99,70	-0,29	99,48	100,00	16,19	498500	1
Энергомаш-Финанс, 01	22.11.2011	99,93	-0,17	99,20	100,14	12,01	39890825	3
ЭнергоСтрой-Фин, 01	20.05.2011	98,70	1,23	97,50	98,70	11,82	13936050	5
Энергоцентр, 01	11.07.2010	99,53	0,55	97,00	99,06	10,12	8956350	2
ЮНИАСТРУМ БАНК, 02	19.04.2010	98,91	-0,51	98,91	99,35	13,26	50495	5
ЮСКК, 01	01.07.2008	99,00	-0,50	98,50	99,00	17,11	237600	1
ЮТК, 04	09.12.2009	100,50	-0,05	100,26	100,50	9,90	31729004	8
ЮТэйр-Финанс, 02	10.03.2009	97,75	0,05	97,65	99,00	13,51	154763348	11
ЮТэйр-Финанс, 03	14.12.2010	98,40	-0,02	98,20	98,40	13,05	13778184	6
Якутскэнерго, 02	08.03.2012	97,85	-0,15	97,85	98,00	11,25	979	1

Источник: QuoteTotal 2

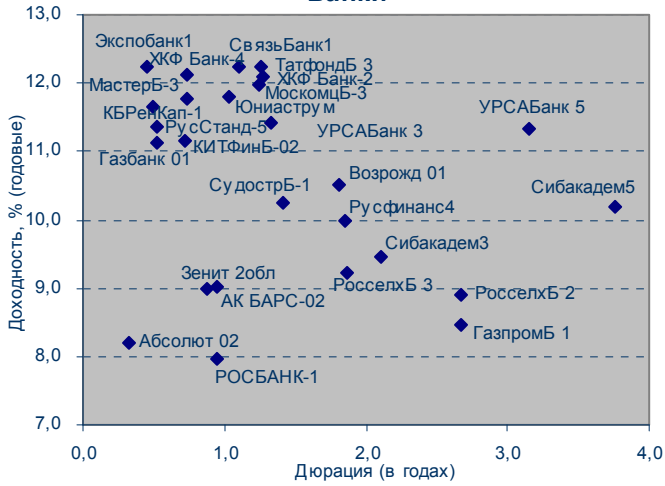
EMBI



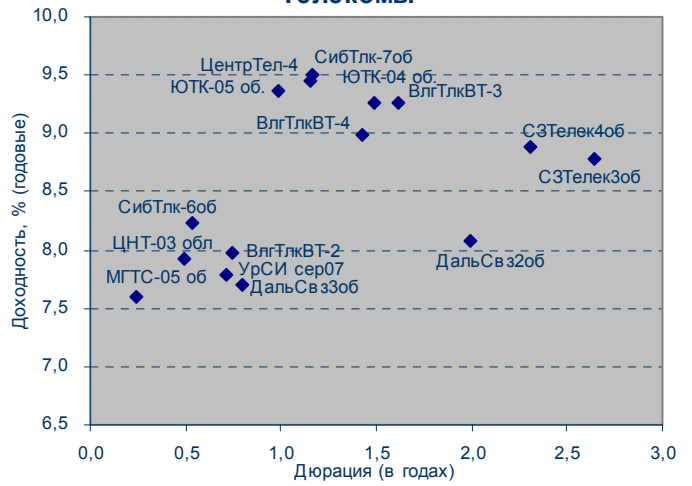
Кривая доходности корпоративных облигаций (организатор/андеррайтер Связь-Банк)



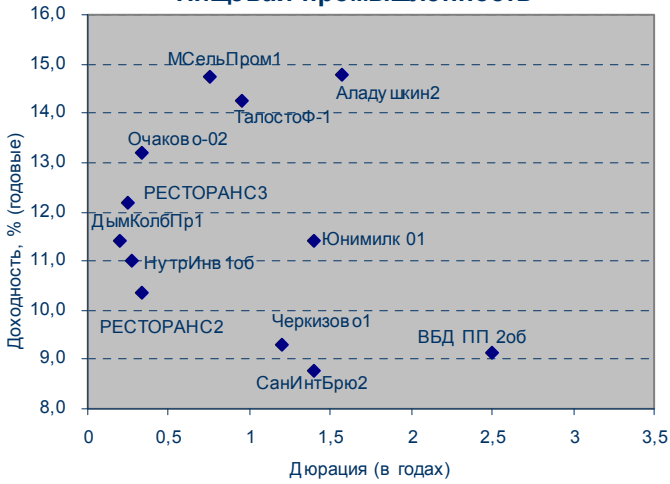
Банки



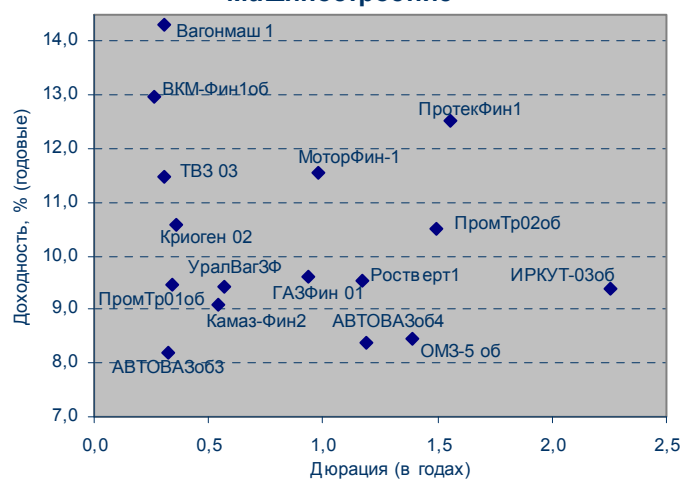
Телекомы



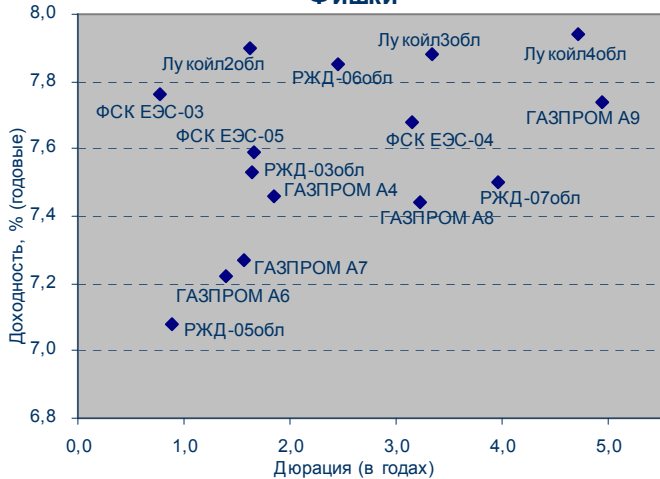
Пищевая промышленность



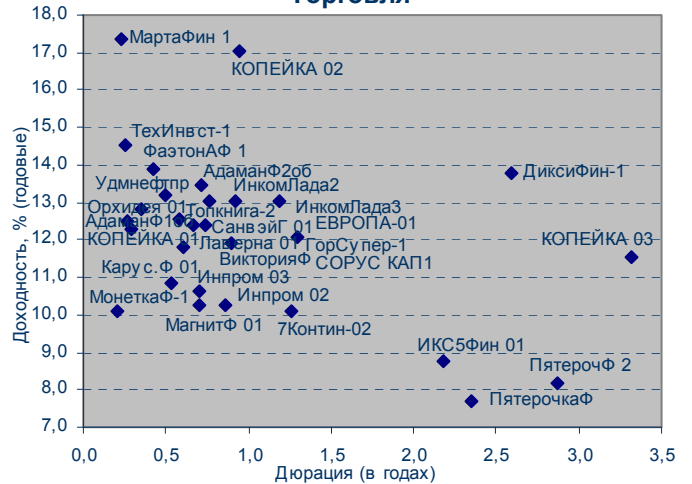
Машиностроение



Фишки

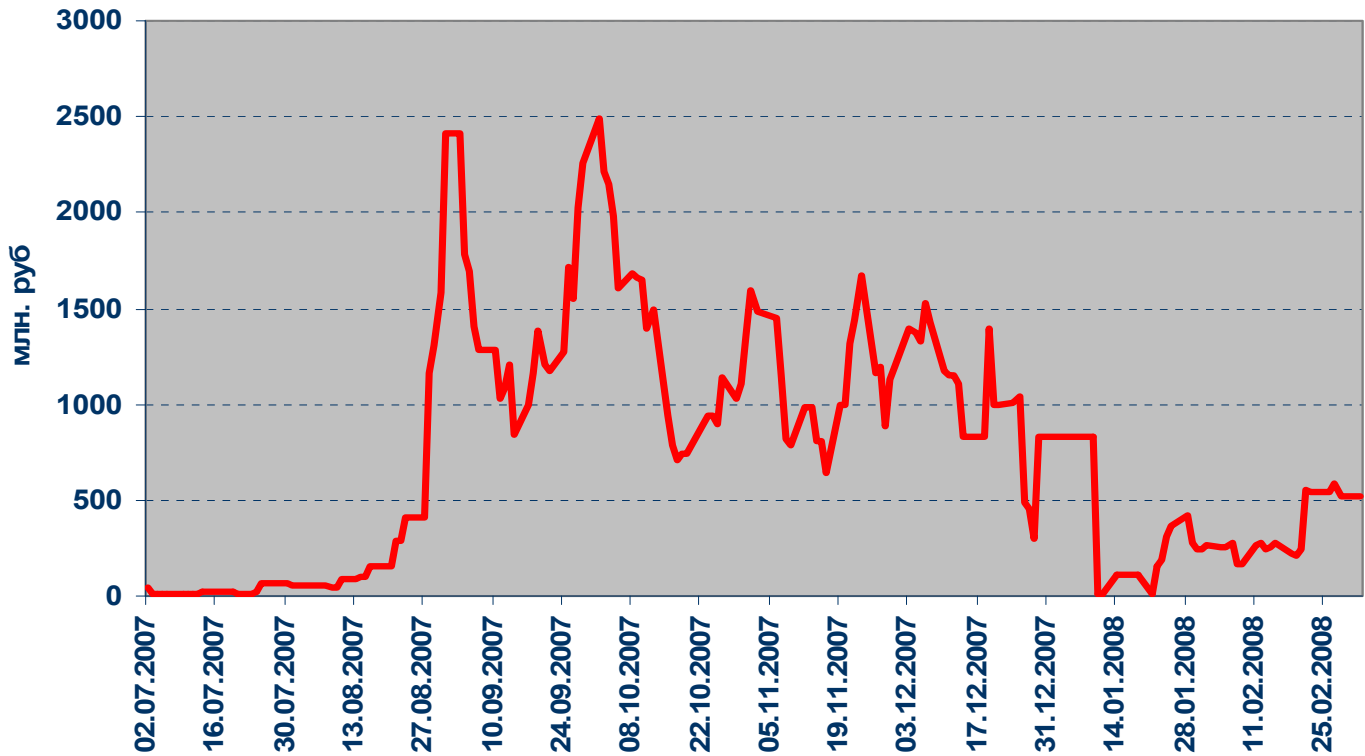


Торговля

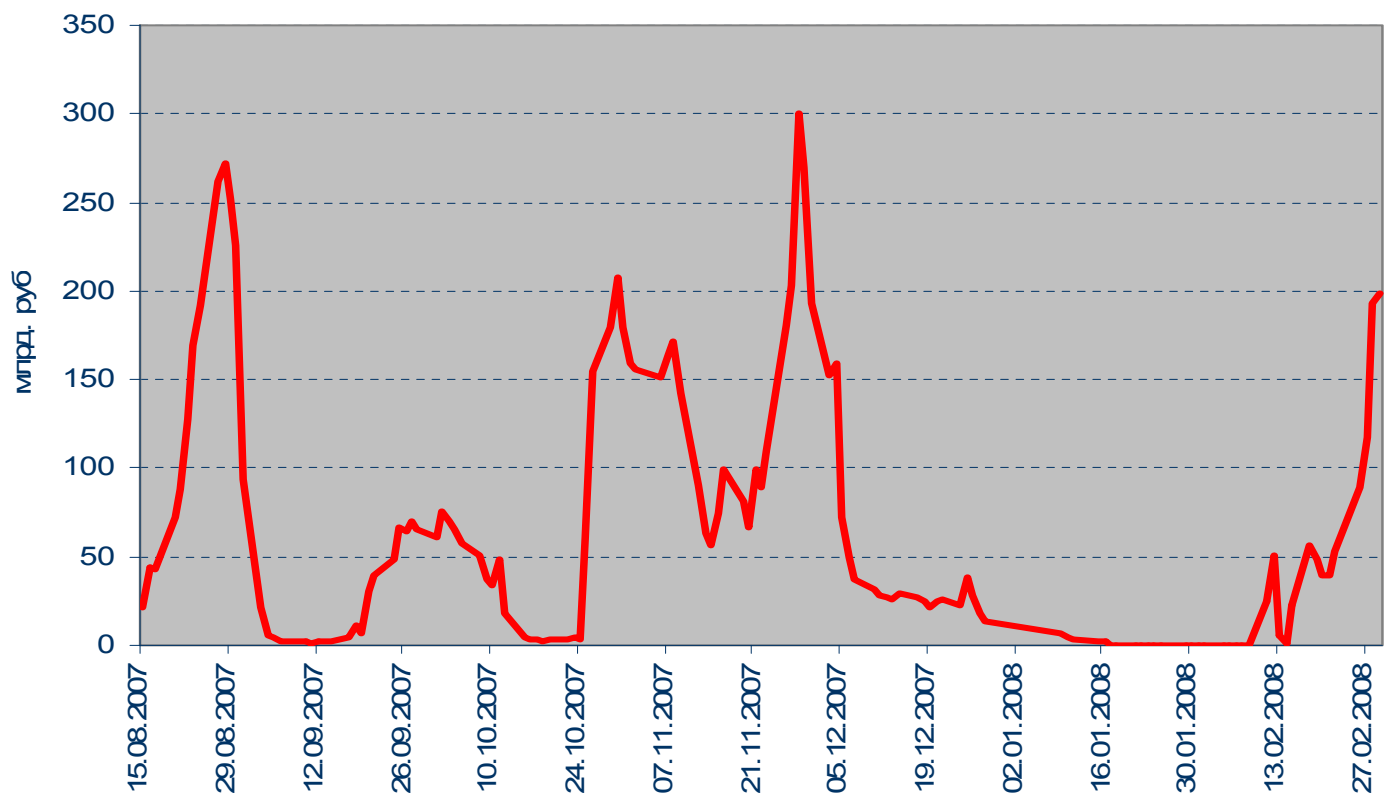


Денежный рынок

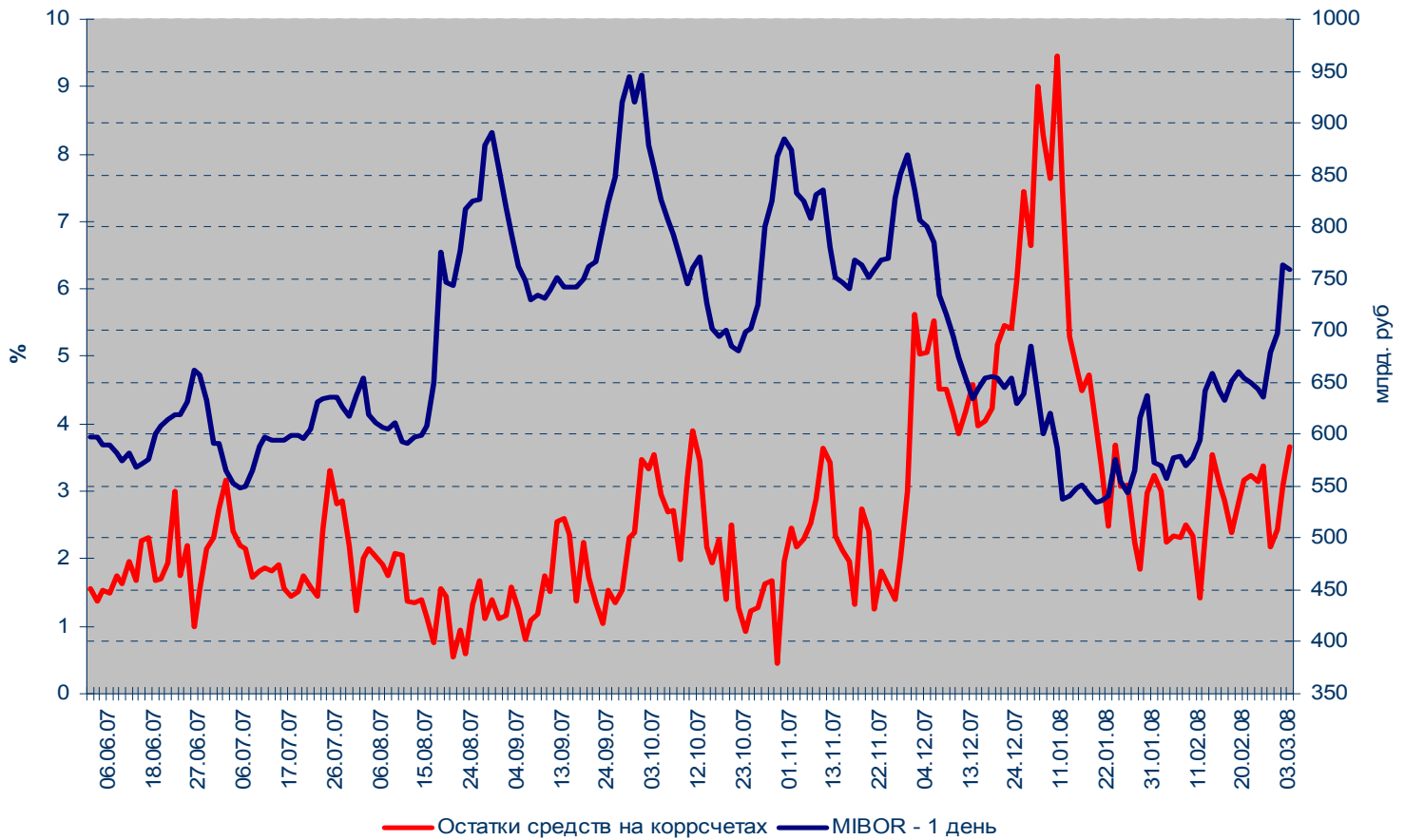
Задолженность кредитных организаций по ломбардным кредитам на начало операционного дня



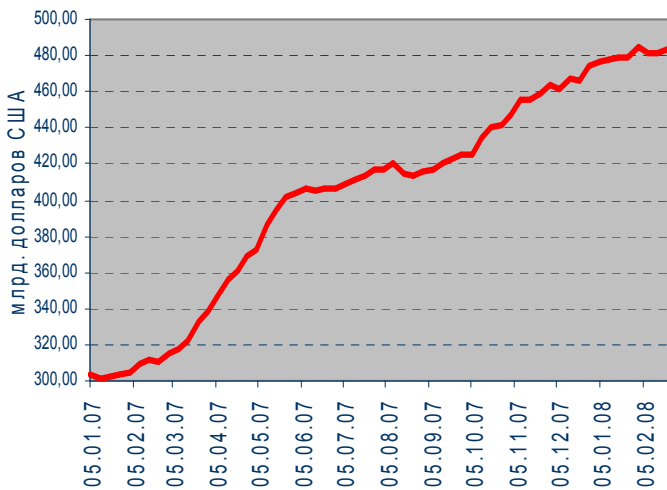
Итоги аукционов прямого РЕПО



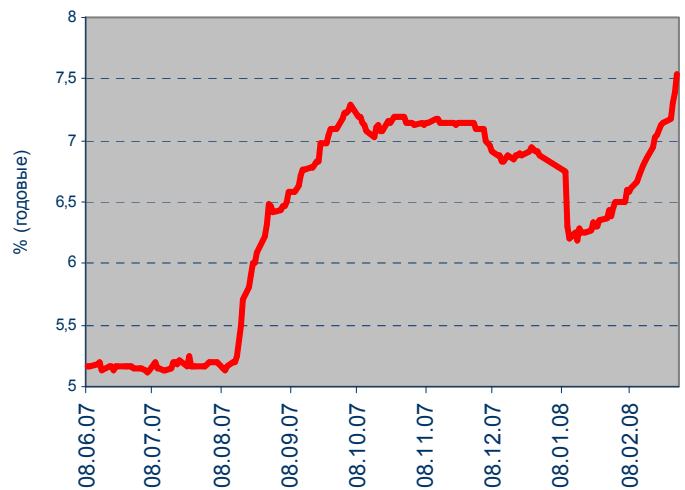
Остатки средств на коррсчетах банков (Россия) и MIBOR



Золото-валютные резервы РФ

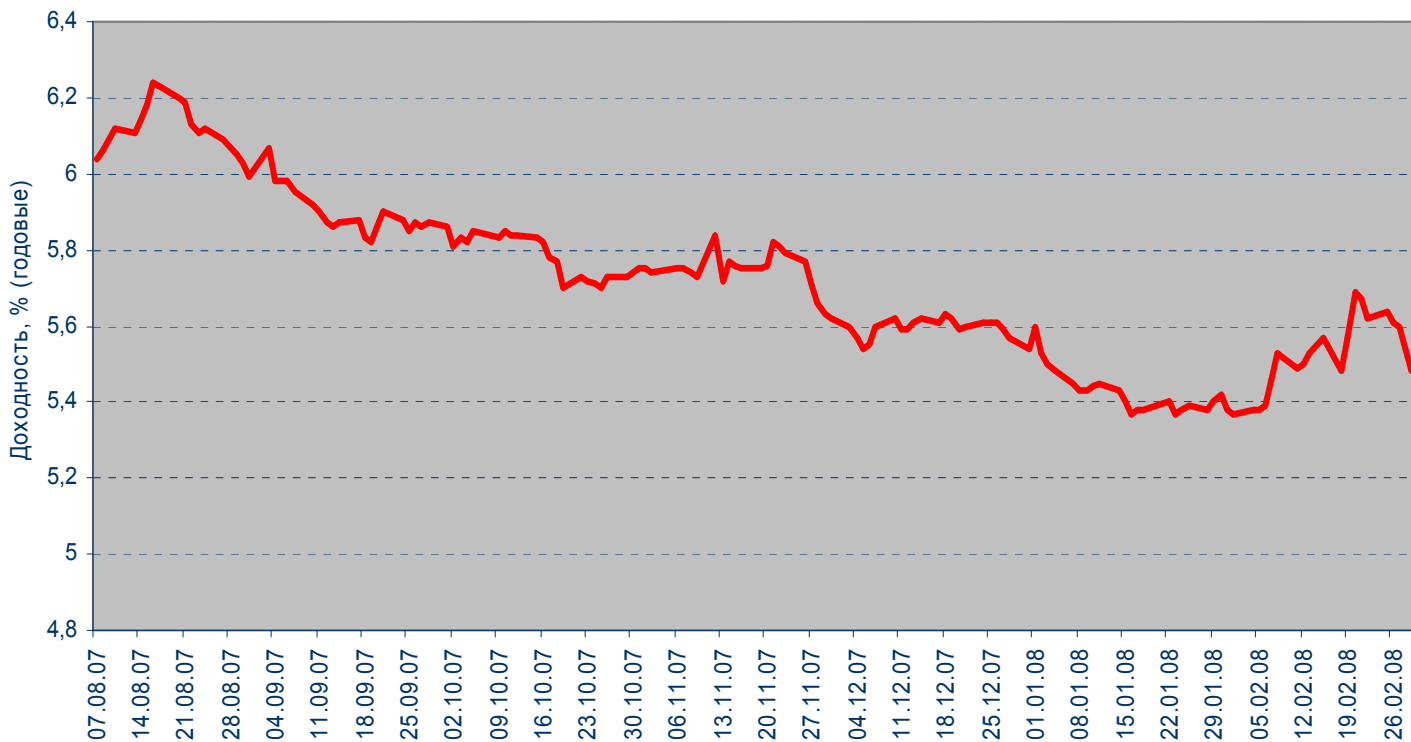


MOSPRIME 6M

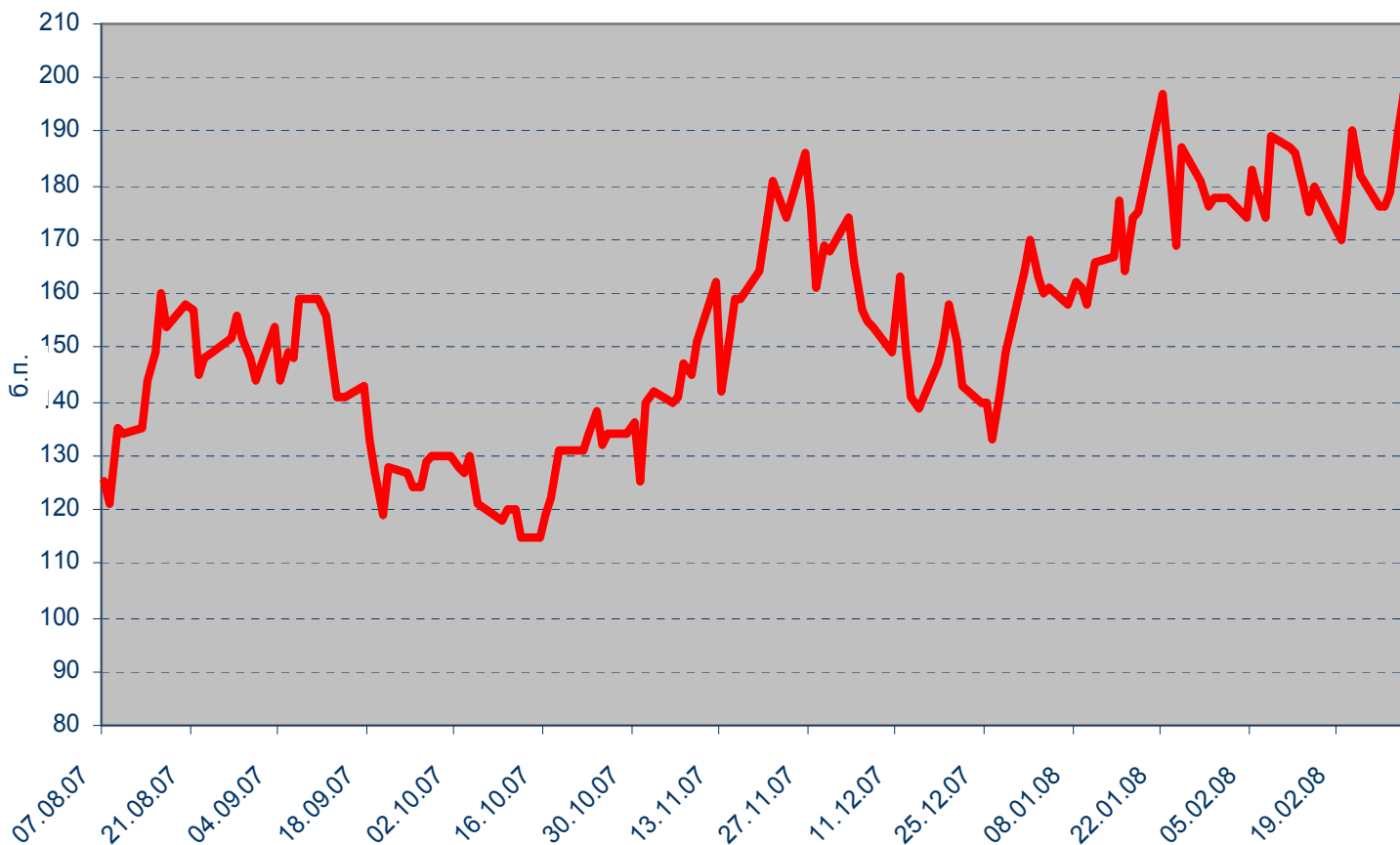


Рынок еврооблигаций

Динамика Россия, 2030



Спрэд Россия 30 и US Treasures 10



ВАЖНАЯ ИНФОРМАЦИЯ

Настоящий документ имеет исключительно информационное значение и не может рассматриваться как предложение или побуждение к покупке или продаже ценных бумаг, а также связанные с ними финансовые инструменты. Описания любой компании или компаний, и (или) их ценных бумаг, или рынков, или направлений развития, упомянутых в данном документе, не предполагают полноты их описания. Утверждения относительно прошлых результатов необязательно свидетельствуют о будущих результатах

Несмотря на то, что информация, изложенная в настоящем документе, была собрана из источников, которые АКБ «Связь-Банк» считает надежными, Банк не дает гарантий относительно их точности или полноты. При принятии инвестиционного решения инвесторам следует провести собственный анализ всех рисков, связанных с инвестированием в ценные бумаги. АКБ «Связь-Банк», его руководство, представители и сотрудники не несут ответственности за любой прямой или косвенный ущерб, наступивший в результате использования информации изложенной в настоящем документе.

АКБ «Связь-Банк» и связанные с ним стороны, должностные лица и (или) сотрудники Банка и (или) связанные с ними стороны могут владеть долями капитала компаний или выполнять услуги для одной или большего числа компаний, упомянутых в настоящем документе, и (или) намереваются приобрести такие доли капитала и (или) выполнять либо намереваться выполнять такие услуги в будущем (с учетом внутренних процедур Банка по избежанию конфликтов интересов). АКБ «Связь-Банк» и связанные с ним стороны могут действовать или уже действовали как дилеры с ценными бумагами или другими финансовыми инструментами, указанными в настоящем документе, или ценными бумагами, лежащими в основе таких финансовых инструментов или связанными с вышеуказанными ценными бумагами. Кроме того, АКБ «Связь-Банк» может иметь или уже имел взаимоотношения, или может предоставлять или уже предоставлял финансовые услуги упомянутым компаниям (включая инвестиционные банковские услуги, фондовый рынок и прочее). АКБ «Связь-Банк» может использовать информацию и выводы, представленные в настоящем документе, до его публикации.

Все выраженные оценки и мнения, представленные в настоящем документе, отражают исключительно личное мнение каждого аналитика, частично или полностью отвечающего за содержание данного документа

По вопросам проведения операций с ценными бумагами обращайтесь в отдел клиентского обслуживания: (495) 228-38-06

КОНТАКТНАЯ ИНФОРМАЦИЯ

ОАО АКБ «Связь-Банк»

125375, г. Москва, ул. Щепкина, д. 40, стр. 1

Тел.: +7(495) 228-36-42

E-mail: IB@sviaz-bank.ru

Internet: <http://www.sviaz-bank.ru/>

Руководство

Автухов Михаил 228-38-01

IB@sviaz-bank.ru

Бахшиян Шаген 228-36-42

IB@sviaz-bank.ru

Эмиссия долговых инструментов

Барков Дмитрий 228-36-42 (30-93)

emission@sviaz-bank.ru

Смакаев Роберт 228-36-42 (33-37)

emission@sviaz-bank.ru

Волгарев Виктор 228-36-42 (30-97)

emission@sviaz-bank.ru

Менлиаманова Мирана 228-36-42 (30-23)

emission@sviaz-bank.ru

Сухина Юлия 228-36-42 (30-24)

emission@sviaz-bank.ru

Кривоногова Юлия 228-36-42 (31-99)

emission@sviaz-bank.ru

Сумин Андрей 228-36-42 (31-07)

emission@sviaz-bank.ru

Продажи на финансовых рынках

Сумин Владимир 228-38-06 (30-32)

sales@sviaz-bank.ru

Очкин Алексей 228-38-06 (31-01)

sales@sviaz-bank.ru

Голубничий Денис 228-38-01 (30-48)

sales@sviaz-bank.ru

Дергачев Дмитрий 228-38-01 (30-48)

sales@sviaz-bank.ru

Бабаджанов Сухроб 228-38-01 (31-24)

broker@sviaz-bank.ru

Клиентское обслуживание

Хмелева Ольга 228-38-06 (30-77)

broker@sviaz-bank.ru

Виноградова Анна 228-38-06 (31-02)

broker@sviaz-bank.ru

Анализ финансовых рынков

Свиридов Станислав 228-38-01 (31-92)

research@sviaz-bank.ru

Бодрин Юрий 228-38-01 (31-06)

research@sviaz-bank.ru

Гребцов Максим 228-38-01 (31-88)

research@sviaz-bank.ru

Полутов Александр 228-38-01 (31-88)

research@sviaz-bank.ru

Кредитный анализ

Чердаков Евгений 228-36-42 (30-95)

CR@sviaz-bank.ru

Федоткова Елена 980-05-61 (31-05)

CR@sviaz-bank.ru

Тарасов Олег 980-05-61 (30-96)

CR@sviaz-bank.ru