

РЫНОК ОБЛИГАЦИЙ

Бодрин Юрий research@sviaz-bank.ru

СОДЕРЖАНИЕ

Внутренний долговой рынок

Итоги торгов государственными рублевыми облигациями

Итоги торгов региональными рублевыми облигациями

Итоги торгов корпоративными рублевыми облигациями

Денежный рынок

Рынок еврооблигаций

ОСНОВНЫЕ НОВОСТИ

- Компания «Новые горизонты» разместит второй выпуск биржевых бондов на 100 млн. рублей 21 августа.
- ЧТПЗ будет размещать на вторичном рынке бонды третьей серии на 8 млрд. рублей. Ориентир доходности - 11.0 – 11.5 % годовых.
- Ставка 12-го купона по облигациям Севкабель-Финанс второй серии составила 1 % годовых.
- Fitch оставило рейтинги ООО Миракс Групп под наблюдением в списке Rating Watch с пометкой «Негативный».
- АМЕТ-финанс разместит 28 августа дебютный облигационный заем на 2 млрд. рублей. Ориентир доходности – 12.5 – 13.0 % годовых.
- Standard & Poor's: Рейтинг Российского банка развития по обязательствам в национальной валюте повышен до «А-» с учетом смены собственника.
- Ставка 13 – 16-го купонов по облигациям Медведь-Финанс серии 01 составила 15.1 % годовых.
- Комитет финансов Санкт-Петербурга проведет 27 августа аукционы по досрочному выкупу государственных именных облигаций Санкт-Петербурга.

ЭКОНОМИЧЕСКИЕ ИНДИКАТОРЫ

Денежный рынок

Показатель	Посл.	Пред.	Нач. мес.	Нач. года
Курс ЦБ USD/RUR	24.4898	24.5054	23.4186	24.5462
Курс ЦБ EUR/RUR	36.1200	36.1406	36.5752	35.9332
Курс EUR/USD	1.4749	1.4748	1.5618	1.4639
Ставка Fed Funds	2.00	2.00	2.00	4.25
Ставка ЕЦБ	4.25	4.25	4.00	4.00

Остатки на кор/сч ЦБ (млрд. рублей)

	Посл.	Пред.	Нач. мес.	Нач. года
По России	632.5	616.3	560.0	801.5
По Москве	472.6	457.9	373.7	576.5
Депозиты банков	105.1	112.1	149.1	270.3

Межбанковский рынок и мировые индикаторы

Показатель	Посл.	Пред.	Нач. мес.	Нач. года
Mosprime 6m	7.74	7.74	6.67	6.74
Mibor - 1 день	5.87	5.89	5.47	4.16
Libor 6m USD	3.1363	3.1181	3.0838	4.5663
Индекс EMBI+	303	300	283	250
Индекс EMBI+ Rus	192	190	169	160

Долговые рынки

Показатель	Посл.	Пред.	Нач. мес.	Нач. года
10Y UST	3.80	3.84	3.95	4.03
Rus'30	5.75	5.75	5.68	5.60
Москва 39	8.87	8.87	7.75	6.52
Газпром А6	7.07	7.07	7.60	6.89
ОФЗ 46018	7.64	7.64	7.20	6.47

Товарные и фондовые рынки

Показатель	Посл.	Пред.	Нач. мес.	Нач. года
Индекс Dow Jones	11479.39	11659.90	11378.02	13043.96
Индекс РТС	1778.29	1785.36	1966.68	2296.56
Brent Crude (ICE)	111.10	113.90	123.53	97.85
Light Sweet (NYMEX)	112.05	114.86	123.57	99.62
Gold	779.7	786.0	911.8	866.4

Комментарий по рынку внутренних долгов

Давление на котировки рублевых облигаций со стороны инвесторов в первый торговый день недели сохранилось. Практически по всей кривой доходности обязательств АИЖК продолжили осуществляться продажи. Также хуже рынка вчера выглядели менее длинные и в то же время качественные долги. Здесь выделить стоит продававшиеся в сопровождении повышенных торговых оборотов бумаги Газпрома А4 (-16 б.п.), ФСК ЕЭС 04 и 05 (-44 б.п. и -40 б.п. соответственно) и др. Стоит выделить и субфедеральные облигации, а точнее обязательства Московской области 25006 и 34005 (-22 б.п. и -17 б.п. соответственно).

По итогам сессии объем торгов корпоративными и региональными облигациями на ММВБ составил 99.9 млрд. рублей. 10.3 млрд. рублей пришлось на вторичные торги, 0.4 млрд. рублей - на размещения, 89.3 млрд. рублей - на сделки РЕПО.

По рынку видно, что игроки продолжают избавляться от российских ценных бумаг, несмотря на вроде бы нормализующуюся ситуацию в зоне грузино – осетинского конфликта. Некоторая стабилизация на денежно-кредитном рынке также не способствует появлению покупателей. Таким образом, не исключено, что сползание внутреннего долгового рынка в обозримой перспективе продолжится.

На денежно-кредитном рынке вчера было спокойно. По итогам сессии ставка МIACR по однодневным МБК незначительно подросла и составила значение равное 5.56 % годовых (+6 б.п. к предыдущему уровню закрытия). Продолжили снижаться объемы заимствований, привлекаемые банками в рамках аукциона РЕПО с ЦБ РФ. По итогам утреннего аукциона кредитным организациям удалось занять порядка 56.57 млрд. рублей под ставку 7.02 % годовых. Объемы на втором аукционе были мизерными и составили около 30 млн. рублей под ставку 7.30 % годовых.

Сегодня особых перемен в конъюнктуре рынка ставок МБК мы не ожидаем. Из наиболее ярких событий выделить стоит размещение МИНФИНОм бюджетных средств в размере 100 млрд. рублей по ставке от 8 % годовых.

Выпуски рублевых облигаций с наибольшим объемом сделок

Name	IssueSize	MatDate	Last	Change, %	Bid	Ask	YieldTM	DayValue
Газпром, А4 Московская обл., 25006	5 000 000 000	10.02.2010	100,95	-0,16	100,95	101,05	7,67	159436764
ИРКУТ, А03 Московская обл., 34005	12 000 000 000	19.04.2011	99,03	-0,22	99,05	99,15	9,63	123778321
НОМОС-БАНК, 07 Инком-Лада, 03	3 250 000 000	16.09.2010	99,30	-0,15	99,25	99,50	9,32	105445742
Банк НФК, 03 ИТЕРА ФИНАНС, 01	12 000 000 000	30.03.2010	102,10	-0,17	102,10	102,30	8,75	92093472
Стройтрансгаз, 02 РОСБАНК, 01	3 000 000 000	16.06.2009	99,79	-0,01	99,50	99,80	9,71	84847199
	2 000 000 000	10.06.2011	98,84	0,09	98,50	99,47	13,10	65206350
	2 000 000 000	03.05.2011	100,10	-0,10	99,91	100,40	13,18	52552500
	5 000 000 000	20.11.2012	100,00	0,01	99,90	100,00	10,63	51747000
	5 000 000 000	13.07.2012	93,30	4,25	93,00	94,15	10,91	51315000
	3 000 000 000	15.02.2009	99,70	-0,03	99,70	99,80	8,50	49041439

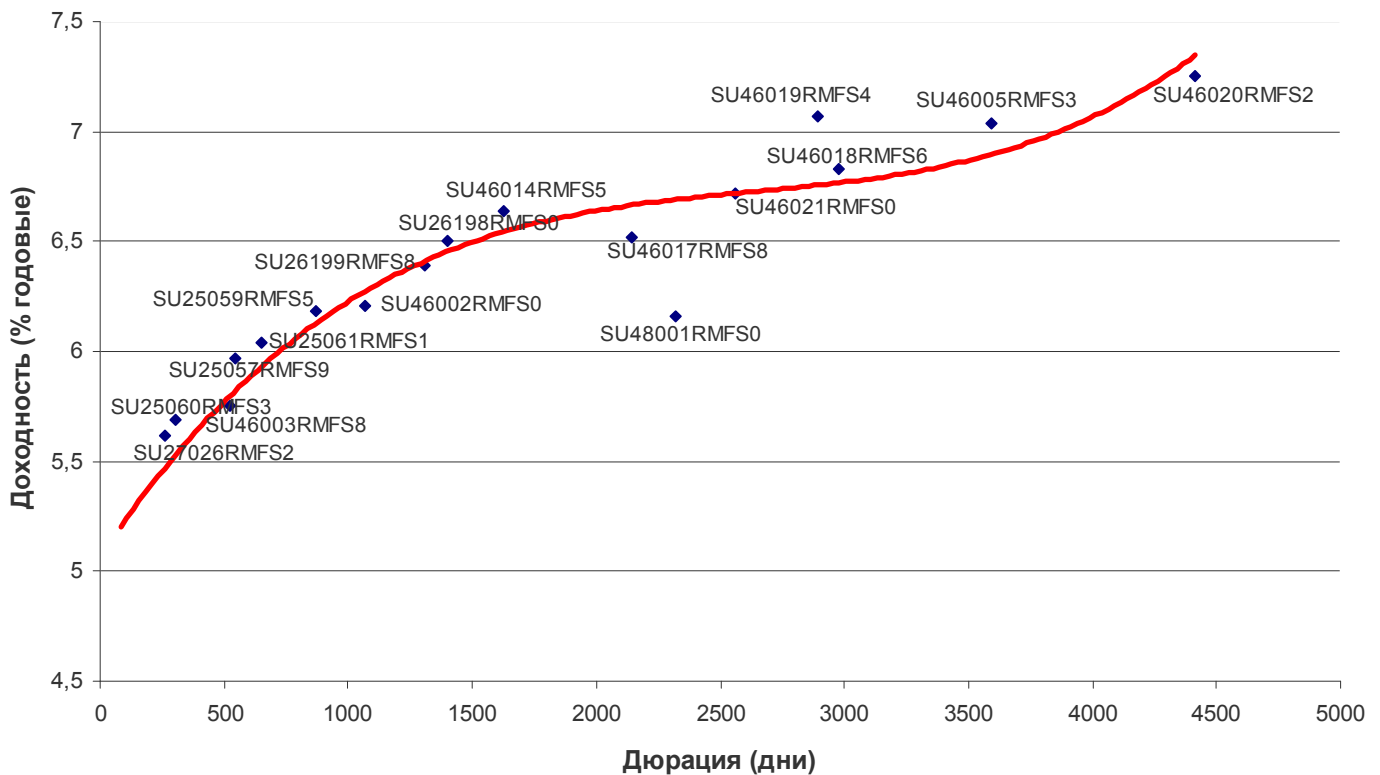
Источник: QuoteTotal 2

Итоги торгов государственными рублевыми облигациями

Name	MatDate	Last	Change, %	Bid	Ask	YieldTM	DayValue	Deals
ОФЗ-46001	10.09.2008	100,17	-0,06	100,20	100,43	7,30	1344836	1
ОФЗ-25060	29.04.2009	100,00	-0,10	99,80	100,00	5,92	6498000	5
ОФЗ-25061	05.05.2010	99,30	-0,50	99,30	99,50	6,38	3479508	3
ОФЗ-25059	19.01.2011	99,17	-0,17	99,05	99,20	6,63	53551997	7
ОФЗ-26199	11.07.2012	97,25	0,26	97,00	97,50	7,09	21981418	5
ОФЗ-46017	03.08.2016	100,00	0,25	98,00	100,00	7,20	3585000	1
ОФЗ-46021	08.08.2018	91,25	-0,38	90,15	91,25	7,62	912500	1

Источник: QuoteTotal 2

Кривая доходности ОФЗ-ГКО



Итоги торгов региональными рублевыми облигациями

Name	MatDate	Last	Change, %	Bid	Ask	YieldTM	DayValue	Deals
Белгородская обл., 31001	10.11.2010	98,20	0,00	98,00	98,40	9,61	899512	1
Казань, 31003	29.08.2009	99,00	0,10	98,80	99,05	9,34	18510799	10
Казань, 34005	23.12.2008	100,30	0,00	100,10	100,45	8,46	5015000	1
Карелия, 34011	10.05.2012	101,50	1,02	98,00	101,50	9,42	1015	1
Краснодарский кр., 34002	14.12.2012	99,70	0,20	99,70	100,00	8,47	17883710	4
Красноярский кр., 34003	01.10.2008	99,74	-0,26	99,80	100,00	8,29	344103	1
Курганская обл., 01	17.12.2009	98,30	-0,61	98,10	98,40	11,06	983000	1
Липецкая обл., 34004	19.07.2011	98,49	-0,01	98,49	98,75	8,98	6598830	2
Москва, 25050	18.12.2011	99,05	-0,54	99,10	99,15	8,50	693350	1
Москва, 26038	26.12.2010	104,45	0,34	104,40	104,45	8,04	1045	1
Москва, 27041	30.07.2010	100,48	0,28	100,25	100,48	7,88	117330	2
Москва, 31047	28.04.2009	100,43	0,26	100,40	100,43	7,56	1004	1
Москва, 32044	24.06.2015	94,75	0,18	94,70	94,75	8,85	947500	1
Москва, 32045	27.06.2012	98,75	-1,74	99,00	99,00	8,56	988	1
Московская обл., 25006	19.04.2011	99,03	-0,22	99,05	99,15	9,63	123778321	15
Московская обл., 26007	16.04.2014	91,70	1,66	90,00	91,70	10,19	917	1
Московская обл., 34005	30.03.2010	102,10	-0,17	102,10	102,30	8,75	92093472	12
Московская обл., 34008	11.06.2013	96,76	-0,45	96,76	97,00	10,42	682622	3
Нижегородская обл., 34002	02.11.2008	100,50	-0,11	100,50	100,65	7,30	286425	1
Новосибирская обл., 34013	15.12.2009	99,80	-0,20	99,80	100,04	8,25	1500614	4
Самарская обл., 25003	11.08.2011	97,28	-0,93	93,50	97,14	8,93	14322773	6
Самарская обл., 25004	20.06.2012	93,50	0,54	87,00	93,50	9,31	142113	2
Самарская обл., 35005	19.12.2013	98,90	0,15	99,00	99,05	10,06	3660000	2
Саха (Якутия), 25006	13.05.2010	101,90	0,20	101,90	102,00	8,47	1949755	5
Томская обл., 34026	09.11.2009	98,00	0,00	97,65	98,10	9,46	13715001	6
Удмуртия, 25003	15.07.2013	100,00	-0,35	99,50	100,00	11,19	1000	1
Электросталь МО, 25001	18.06.2009	99,95	0,96		100,00	12,61	2368223	2
Ярославская обл., 34006	19.04.2011	93,80	-0,05	93,62	93,90	10,53	703500	1
Ярославская обл., 34007	30.03.2010	96,20	-0,10	96,35	96,50	10,63	67340	1

Источник: QuoteTotal 2

Итоги торгов корпоративными рублевыми облигациями

Name	MatDate	Last	Change, %	Bid	Ask	YieldTM	DayValue	Deals
АБ РОССИЯ, 01	21.07.2010	100,02	-0,28		100,30	11,25	1316132	2
Авиакомпания Сибирь, 01	17.07.2012	97,00	-0,56	97,05	97,85	19,12	30094595	4
Автомир-Финанс, 02	23.06.2010	99,15	0,00	99,05	99,30	13,64	4957500	2
Агрика, 01	29.09.2009	99,43	0,13	96,07	99,55	14,52	2982450	2
АИЖК, А10	15.11.2018	87,15	-0,29	86,73	87,15	10,95	8734740	4
АИЖК, А11	15.09.2020	87,40	0,00	87,00	87,40	10,82	6117400	2
АИЖК, А5	15.10.2012	94,50	0,00		94,97	9,46	5670000	1
АИЖК, А6	15.07.2014	92,00	-3,15	92,00	92,23	9,82	5520000	1
АИЖК, А7	15.07.2016	87,20	-0,23	87,00	87,20	10,93	8732000	3
АИЖК, А8	15.06.2018	87,60	-0,17	87,35	87,73	10,96	5256000	1
АИЖК, А9	15.02.2017	86,80	-0,23	86,20	86,60	10,83	5639000	2
АиФ-МедиаПресса-Фин, 01	17.06.2009	100,77	0,08	100,70	100,85	13,35	1686722	2
АК БАРС Банк, 02	22.01.2009	99,40	0,00	99,40	99,90	9,65	99400	1
АКБ МБРР, 03	23.04.2013	99,50	-0,34	99,40	99,80	11,19	9955000	2
АКБ Промсвязьбанк, 05	17.05.2012	98,70	0,15	98,62	98,83	10,02	2960013	1
АКБ СОЮЗ, 02	05.10.2009	100,85	0,05	100,80	101,10	11,45	7006613	8
АЛПИ-Инвест, 01	21.08.2009	99,00	0,00	98,01	99,48	164,87	24755970	4
Альянс Русский Текстиль, 02	05.03.2009	97,50	-0,01	97,40	97,50	20,35	1608750	1
Альянс Русский Текстиль, 03	20.10.2009	96,50	-0,41	96,50	96,90	18,67	672525	7
АМУРМЕТАЛЛ, 03	15.04.2011	100,41	0,01	100,30	100,41	12,39	502050	2
АПК ОГО, 02	25.02.2009	98,40	-0,24	97,90	98,78	17,64	20910	2
АПК ОГО, 03	09.07.2010	98,00	0,00	98,00	98,50	18,26	39200	1
АСПЭК, 01	31.03.2010	99,00	0,11	98,00	99,05	22,08	1106319	4
Атлант-М, 01	13.11.2008	99,15	-0,05	99,06	99,15	15,34	311331	4
АФК Система, 01	07.03.2013	100,55	0,00	100,40	100,57	8,59	25127500	2
БАНАНА-МАМА,02	12.08.2010	62,00	-2,05	50,04	73,00	197,55	88318	8
Банк ВТБ, 05	17.10.2013	99,85	0,10	99,85	99,97	9,12	499250	1
Банк ЗЕНИТ, 02	16.02.2009	99,53	-0,07	99,50	99,65	9,59	19995685	2
Банк ЗЕНИТ, 03	09.11.2011	100,35	-0,15	100,35	100,45	9,57	13178542	3
Банк ЗЕНИТ, 04	06.04.2010	100,10	-0,02	100,10	100,19	9,14	8508250	2
Банк НФК, 02	12.05.2009	91,54	0,20	91,54		14,01	915400	10
Банк НФК, 03	03.05.2011	100,10	-0,10	99,91	100,40	13,18	52552500	1
Банк Петрокоммерц, 02	31.08.2009	98,65	-0,35	98,75	99,12	10,14	268328	1
Баренцев Финанс, 01	04.07.2011	100,00	0,00	99,95	100,05	16,96	1075000	1
Бахетле-1, 01	19.05.2010	100,60	0,15	100,46	100,60	12,68	10053018	2
Башкирэнерго, 03	09.03.2011	99,15	-0,15	99,15	99,65	10,18	1989941	3
Белон-Финанс, 01	03.06.2009	99,40	0,15	99,00	99,80	10,12	8447012	1
ВБД ПП, 03	27.02.2013	100,40	-0,17	100,40	100,53	8,69	2009	2
Вежа-Инвест, 01	02.03.2010	99,95	0,76	99,00	100,00	14,56	1998600	2
ВИА АИЖК, А	15.03.2040	99,17	-0,08	99,15	99,18	9,76	2662155	2
Виват-финанс, 01	20.04.2010	95,50	-1,55	94,90	95,50	44,34	955955	2
ВолгаТелеком, ВТ-2	30.11.2010	100,00	0,05	100,00	100,30	8,30	5000	1
ВолгаТелеком, ВТ-3	30.11.2010	99,43	0,00	99,20	99,70	9,17	5622912	4
ВолгаТелеком, ВТ-4	03.09.2013	99,50	0,06	99,25	99,50	8,76	1990	2
Восток-Сервис-Фин, 01	10.09.2009	98,40	0,02	96,50	98,50	13,03	984000	11
ВТБ-Лизинг Финанс, 01	06.11.2014	100,02	0,06	99,95	100,02	8,36	20004	1
ВТБ-Лизинг Финанс, 02	07.07.2015	99,85	0,10	99,75	100,00	9,38	999399	2
Газпром, А4	10.02.2010	100,95	-0,16	100,95	101,05	7,67	159436764	65
Газпром, А6	06.08.2009	100,00	0,00	99,90	100,00	7,07	249000	1
Газпром, А7	29.10.2009	99,70	-0,02	99,55	99,85	7,17	2528446	3
Газпром, А8	27.10.2011	98,45	-0,24	98,40	98,60	7,69	2032993	2

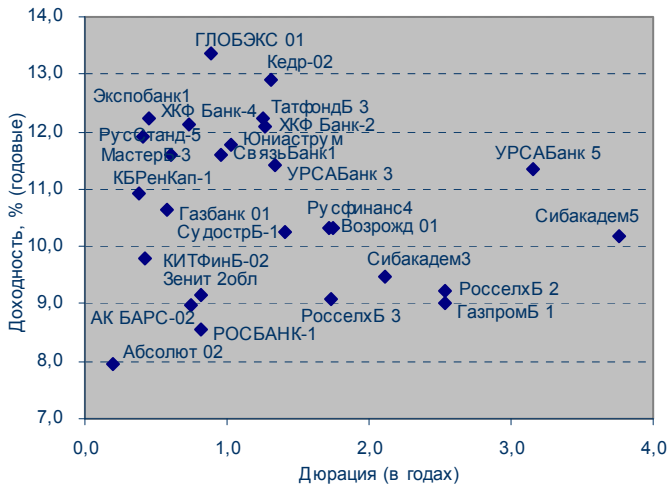
Группа Джей Эф Си, 01	20.10.2011	99,50	0,10	99,40	99,50	12,30	16833375	10
Группа НИТОЛ, 02	15.12.2009	95,23	2,40	93,06	95,83	16,46	512194	10
Группа Черкизово, 01	31.05.2011	99,50	-0,25	99,20	99,60	9,71	5970000	1
Дальсвязь, 02	30.05.2012	99,70	1,12	98,50	99,70	9,23	498500	1
ДГК, 01	08.03.2013	99,91	-0,14	99,90	99,95	10,81	4995500	1
Дикая Орхидея, 01	09.04.2009	99,60	-0,14	99,40	99,74	14,35	1399386	3
ЕБРР, 01	12.05.2010	100,32	-0,18	100,32	100,52	6,08	1003	1
Желдорипотека, 01	30.11.2010	99,51	0,35		100,00	13,54	9945	5
Желдорипотека, 02	19.04.2012	100,10	-0,20	100,10	100,25	13,69	8791779	2
ЖК-ФИНАНС, 01	24.12.2009	99,43	-0,01	99,16	99,43	18,95	1204757	6
ИжАвто, 02	09.06.2011	98,71	-0,04	98,70	98,80	14,48	3453075	3
ИК Стратегия, 02	04.02.2013	100,00	0,00	100,00		11,45	38390000	3
ИКС 5 ФИНАНС, 01	01.07.2014	95,05	-0,31	95,05	95,40	10,84	2803978	2
Инком-Лада, 02	12.02.2010	100,00	0,00	100,05	100,20	13,09	2000	1
Инком-Лада, 03	10.06.2011	98,84	0,09	98,50	99,47	13,10	65206350	4
ИНКОМ-Финанс, 01	28.03.2009	97,05	-0,97	97,05	98,00	19,64	776	2
ИНПРОМ, 02	15.07.2010	98,65	0,25	98,30	98,65	12,59	492987	2
ИНПРОМ, 03	18.05.2011	99,50	0,40	99,00	99,50	11,17	995	1
Интегра Финанс, 01	20.03.2009	99,10	0,00	98,90	99,35	12,46	991000	1
Интегра Финанс, 02	29.11.2011	99,00	-0,35	98,50	99,35	11,86	990	1
ИРКУТ, А03	16.09.2010	99,30	-0,15	99,25	99,50	9,32	105445742	6
Искрасофт, 02	02.03.2010	98,25	-0,31	96,35	98,25	15,13	10808	2
ИСО ГПБ-Ипотека, 01	29.12.2036	94,20	0,21	92,00	94,40	10,59	1598366	3
ИТЕРА ФИНАНС, 01	20.11.2012	100,00	0,01	99,90	100,00	10,63	51747000	3
КАМАЗ-ФИНАНС, 02	17.09.2010	99,90	0,10	99,82	99,95	9,67	2992005	1
Карусель Финанс, 01	12.09.2013	99,75	-0,10	99,77	99,85	12,94	5985000	1
КБ МИА, 03	23.02.2012	99,75	0,02	98,15	101,77	8,71	9975000	12
КБ Ренессанс Капитал, 01	02.03.2010	100,05	0,04	100,05	100,05	9,20	13143569	10
КБ Ренессанс Капитал, 02	04.04.2012	99,50	0,05	99,37	99,55	12,81	9949824	2
КБ Центр Инвест, 01	11.11.2009	100,00	-0,05	99,80	100,00	10,11	1120000	3
КД авиа-Финансы, 01	21.04.2010	99,80	0,00	99,50	99,80	17,45	7984	2
КИТ Финанс Инвестбанк, 01	18.12.2008	99,51	-0,24	99,52	99,75	11,77	78776	5
КИТ Финанс Инвестбанк, 02	23.03.2010	99,60	0,13	99,55	99,90	15,30	12384274	9
Кокс, 01	16.07.2009	98,80	-0,20	98,66	99,00	10,62	1976000	1
Кокс, 02	15.03.2012	97,02	-0,08	96,50	97,10	11,08	2002286	2
Корпорация железобетон, 01	27.05.2011	99,70	0,15	99,45	99,75	15,22	1994	2
Криогенмаш-Финанс, 01	15.12.2009	101,00	0,48	100,52	101,00	12,49	999500	2
КуйбышевАзот-Инвест, 02	04.03.2011	97,38	0,39	96,50	97,40	10,24	4868250	2
Лизинговая компания УРАЛСИБ, 01	29.12.2010	100,40	0,10	100,41	100,55	11,36	12851200	9
Лизинговая компания УРАЛСИБ, 02	21.07.2011	100,40	0,05	100,20	100,40	13,06	10041015	4
ЛОМО, 03	05.09.2009	99,29	0,09	98,90	99,29	25,28	198573	2
ЛУКОЙЛ, 02	17.11.2009	99,80	0,23	99,45	99,80	7,54	998	1
ЛУКОЙЛ, 04	05.12.2013	94,90	-0,21	94,90	95,00	8,80	5535625	5
Марийский НПЗ-Финанс, 01	16.12.2008	99,71	0,30	99,00	100,00	12,27	11507355	3
Марта Финанс, 03	02.08.2011	54,83	0,00		54,83	49,23	6580	2
Матрица Финанс, 01	10.12.2008	94,79	7,11	91,03	94,60	32,68	948	1
Метзавод Серова, 01	27.02.2009	99,25	0,00	97,50	99,30	10,49	5955000	1
Метрострой Инвест, 01	23.09.2011	99,90	0,40	99,70	100,00	12,18	1849963	2
Мечел, 02	12.06.2013	94,00	0,00	93,93	94,25	12,51	16958875	3
МиГ- Финанс, 02	06.09.2011	100,15	-0,15	100,15	100,40	11,92	3505250	1
Микояновский мясокомбинат, 02	07.02.2013	101,03	0,35	100,00	101,50	11,06	511077	10
М-Индустрия, 02	10.07.2013	100,00	0,20	100,00	100,10	15,51	2054795	5
Минплита-Финанс, 01	22.04.2011	99,90	-0,10	99,90	100,00	16,67	49950	1

Мой Банк, 02	21.12.2010	99,75	0,00	99,75	99,95	15,67	232418	1
Московский Кредитный Банк, 04	15.03.2011	99,70	-0,30	99,50	100,00	12,37	1994	1
Москоммерцбанк, 03	12.06.2013	95,50	-0,10	95,60	96,50	15,14	955	1
Мосмарт Финанс, 01	12.04.2012	99,20	-0,25	99,20	99,40	20,87	89367	3
Мособлгаз, 01	17.05.2011	97,00	0,00	97,20	97,75	23,20	1371190	6
Мособлгаз-финанс, 02	24.06.2012	89,25	-0,83	89,25	89,45	14,34	178500	1
Мособлтрастинвест, 01	26.09.2009	96,00	0,00	82,95	95,95	13,39	2304000	1
МоссельпромФинанс, 01	12.12.2008	97,75	0,00	97,01	97,75	20,92	2958893	7
Мосэнерго, 02	18.02.2016	95,40	-1,65	95,60	95,70	9,42	954	1
Мотовилихинские заводы, 01	22.01.2009	99,89	0,49	99,50	99,54	9,87	194588	3
МОЭСК, 01	06.09.2011	97,60	0,10	97,30	98,30	9,16	3904000	1
МПМ Магнолия, 01	22.07.2010	100,00	0,10	99,90	100,00	15,83	1363930	11
МТС, 03	12.06.2018	99,95	0,03	99,85	99,90	8,91	499750	1
НИКОСХИМ-ИНВЕСТ, 02	20.08.2009	95,80	-0,55	95,00	96,25	16,81	7966728	3
НК АЛЬЯНС, 01	14.09.2011	98,75	0,00	97,25	98,70	10,42	5925000	1
Новые Инвестиции, 01	07.07.2011	100,00	0,00		100,00	14,44	15463000	1
НОМОС-БАНК, 07	16.06.2009	99,79	-0,01	99,50	99,80	9,71	84847199	5
НПО Сатурн, 02	20.09.2011	100,30	-0,20	100,15	100,30	12,26	16048	7
НС-финанс, 01	25.05.2011	97,50	-0,51	97,50	99,00	16,94	24280120	13
ОГК-2, 01	05.07.2010	95,75	-0,42	96,15	96,18	10,49	958	1
ОГК-5, 01	29.09.2011	98,96	-0,10	99,00	99,20	8,66	29688	1
ОГК-6, 01	19.04.2012	96,05	-0,83	96,00	96,75	10,42	3842	1
ОЧАКОВО, 02	19.09.2008	99,95	0,00	99,60	100,00	9,13	4373812	2
Паркет-Холл-Сервис, 01	01.04.2010	99,25	0,25		99,40	14,33	992500	1
Патэрсон-Инвест, 01	17.12.2009	97,40	-0,10	97,40	97,70	15,50	1945078	3
Первобанк, 01	29.06.2011	99,70	0,09	99,70	99,85	13,50	2755711	3
Первый ипотечный агент АИЖК, 01	15.02.2039	96,58	-0,47	96,58	96,60	8,32	3530848	2
ПМЗ, 01	21.07.2009	100,20	0,00	100,07	100,20	12,29	400800	2
Промтрактор-Финанс, 02	18.10.2011	99,00	0,00		99,00	11,99	5940000	1
Протек Финанс, 01	02.11.2011	93,00	0,00	92,75	93,00	16,00	5566750	4
РБК ИС, БО-04	24.03.2009	100,15	-0,28	100,15	100,50	11,68	5710034	2
РЕТАЛ, 01	09.12.2009	98,51	-0,08	98,50	98,65	15,37	2199704	2
РЖД, 03	02.12.2009	100,80	-0,20	100,60	100,80	7,80	1612800	2
РЖД, 05	22.01.2009	99,95	0,04	100,00	100,20	6,89	1239380	13
РЖД, 06	10.11.2010	98,00	0,18	98,00	98,10	8,52	13969020	6
РЖД, 07	07.11.2012	99,99	-0,01	89,99	100,00	7,69	5999400	1
РЖД, 08	06.07.2011	99,45	0,03	99,43	99,55	8,90	10820978	2
РОСБАНК, 01	15.02.2009	99,70	-0,03	99,70	99,80	8,50	49041439	8
РосТ-Лайн, 01	08.07.2010	100,74	0,89	99,70	100,00	14,00	1108140	1
Русский Стандарт, 06	09.02.2011	98,55	0,00	98,55	98,60	11,62	13753670	6
Русский Стандарт, 07	20.09.2011	100,47	-0,01	100,41	100,49	11,64	602820	1
Русский Стандарт, 08	13.04.2012	99,80	-0,05	99,80	99,82	9,59	1297460	2
РуссНефть, 01	10.12.2010	95,50	-0,16	95,45	96,40	26,13	1432500	1
Русь-Банк, 02	22.02.2010	100,10	0,10	99,99	100,10	0,35	1211884	5
СБ банк, 01	02.07.2009	97,40	-0,10	97,05	97,48	13,50	13352179	3
СевЗапТелеком, 04	08.12.2011	97,75	0,05		99,00	9,42	19543000	2
СевКабель-Фин, 03	27.03.2012	99,80	0,00	99,79	99,95	13,54	798400	2
СЗЛК-Финанс, 01	02.03.2010	25,01	10,18	22,64	27,00	2537600,64	88718	21
СибирьТелеком, 07	20.05.2009	99,70	0,00	99,60	99,99	9,24	9970000	1
СИК Девелопмент-Юг, 01	18.05.2010	99,30	0,00	99,20	100,00	16,30	993000	1
СКБ-банк, 01	24.06.2010	99,50	-0,24	99,58	99,95	13,90	995	1
СМАРТС, 03	29.09.2009	99,90	0,05	99,70	99,90	15,12	578975	6
Содружество-Финанс, 01	22.10.2009	97,25	0,00	97,25	97,50	13,43	972500	1
СОРУС КАПИТАЛ, 01	05.11.2009	99,70	-0,10	99,65	99,80	14,07	1096700	5
Спартак-Казань, 02	22.03.2011	100,00	0,00	99,95	100,25	16,59	6000000	3
СтройАльянс, 01	23.02.2011	100,00	0,00	100,00	100,00	10,77	27000000	2
Стройтрансгаз, 02	13.07.2012	93,30	4,25	93,00	94,15	10,91	51315000	1

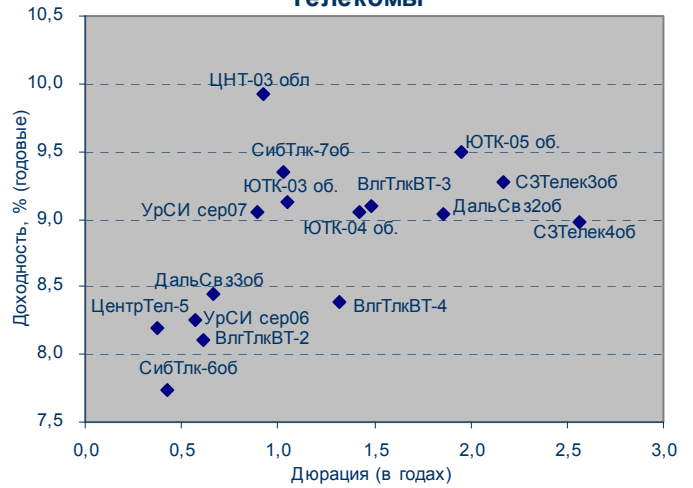
Сувар-Казань, 01	31.03.2009	99,00	-0,40	98,00	98,99	17,64	10348978	6
Талосто-Финанс, 01	06.03.2009	96,50	-0,82	96,50	97,40	17,63	9650000	1
Таттелеком, 04	01.11.2012	100,10	-0,10	100,05	100,20	9,49	4993	3
ТатфондБанк, 04	01.06.2011	100,40	0,60	100,10	100,40	11,78	17034	3
ТВЗ, 03	18.06.2010	99,90	0,15	95,00	99,95	10,35	4995000	1
ТГК-10, 02	06.02.2013	99,97	0,00	99,90	100,45	10,05	4998500	1
ТГК-4, 01	31.05.2012	98,24	0,24	98,00	99,08	10,13	36038000	4
ТД Русские масла, 02	29.03.2012	98,22	-0,03	98,21	98,68	29,38	982350	2
ТЕРНА-ФИНАНС, 02	04.11.2011	98,90	-0,05	97,00	98,90	17,69	14835	1
ТехноНИКОЛЬ-Финанс, 01	11.11.2009	99,75	-0,15	99,65	99,75	13,07	997500	11
ТКС Банк, 01	22.10.2010	100,00	-0,99	99,80	100,00	18,25	209674	5
ТОППРОМ-ИНВЕСТ, 01	16.04.2010	101,50	0,00	100,50	101,50	14,83	97440	1
Торговый дом Полесье, 01	11.05.2010	100,25	0,00	100,25	100,50	16,79	637590	4
ТРАНСАЭРО-Финансы, 01	05.02.2009	97,90	0,00	97,30	97,90	16,05	107690	2
Тюменьэнерго, 02	29.03.2012	96,53	0,03	95,00	97,00	10,32	3667570	2
УК ГидроОГК, 01	29.06.2011	96,90	-0,10	96,75	97,10	9,57	37791	2
УралСвязьИн, 07	13.03.2012	100,00	-0,25	100,00		8,55	3995	3
УралСвязьИн, 08	03.04.2013	101,50	0,20	100,80	101,50	8,77	3015	2
Уралхимпласт, 02	21.01.2011	99,58	-0,04		99,70	14,91	511704	10
УРСА Банк, 03	04.06.2009	99,50	0,05	99,40	99,60	10,50	5970000	1
УРСА Банк, 05	18.10.2011	95,01	0,01	95,01	95,45	12,34	5774505	2
УРСА Банк, 07	19.07.2012	96,00	-0,05	96,00	96,99	11,84	3840000	2
ФК Еврокоммерц, 02	10.06.2010	99,50	0,00	99,50	99,50	17,27	59700	2
ФК Еврокоммерц, 05	15.03.2011	99,78	0,03	99,25	99,75	17,00	1007778	12
ФСК ЕЭС, 02	22.06.2010	100,10	0,00	99,85	100,10	8,35	2002000	1
ФСК ЕЭС, 03	12.12.2008	100,08	0,08	100,00	100,20	6,91	2002	2
ФСК ЕЭС, 04	06.10.2011	96,27	-0,44	96,30	96,40	8,87	12040225	6
ФСК ЕЭС, 05	01.12.2009	99,30	-0,40	99,15	99,25	7,92	32772494	4
ХК Белый фрегат, 01	17.12.2009	98,00	0,31	96,23	99,98	23,50	197960	2
ХКФ Банк, 03	16.09.2010	100,05	-0,03	100,00	100,05	9,08	3519759	1
ХКФ Банк, 04	12.10.2011	99,95	-0,13	100,00	100,07	10,62	129935	1
ХКФ Банк, 05	17.04.2013	100,80	0,09	100,81	100,85	11,72	1008	1
Холидей Финанс, 01	01.04.2010	99,25	0,00	99,24	99,25	17,93	1514490	3
ЦентрТелеком, 05	30.08.2011	100,00	0,00	100,01	100,25	8,11	4000000	1
Челябинский ТПЗ, 01	16.06.2010	99,05	0,05	98,95	99,09	10,32	11391350	3
ЭйрЮнион Эр Эр Джи, 01	16.12.2010	95,80	0,10	94,00	97,50	20,58	15328000	1
ЭйрЮнион, 01	10.11.2009	89,50	-0,67	89,50	91,00	40,69	284776	3
ЭнергоСберРесурсы, 01	18.01.2011	99,99	0,04	98,00	99,00	14,47	6569	1
ЮГК ТГК-8, 01	10.05.2012	98,00	-0,05	97,75	99,15	11,15	4900000	1
ЮгТранзитСервис, 02	25.11.2008	97,50	2,02	96,01	97,90	22,30	1931	2
ЮНИАСТРУМ БАНК, 02	19.04.2010	99,95	0,05	99,45	100,00	11,31	5172158	3
ЮниТайл, 01	22.06.2011	99,99	0,00	98,00	100,00	13,49	500950	10
ЮТК, 04	09.12.2009	100,47	0,02	100,20	100,51	9,87	502	1
ЮТэйр-Финанс, 02	10.03.2009	99,70	0,09	98,45	100,00	11,41	199400	2

Источник: QuoteTotal 2

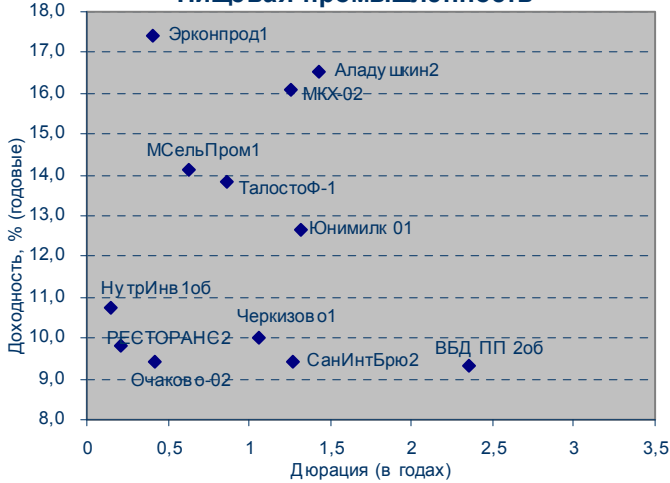
Банки



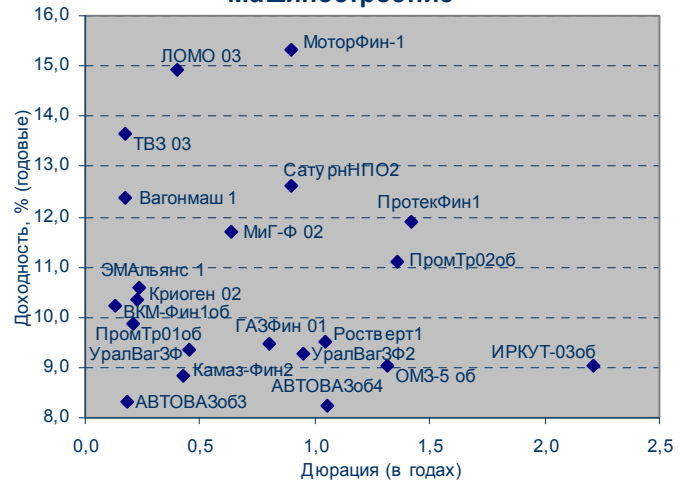
Телекомы



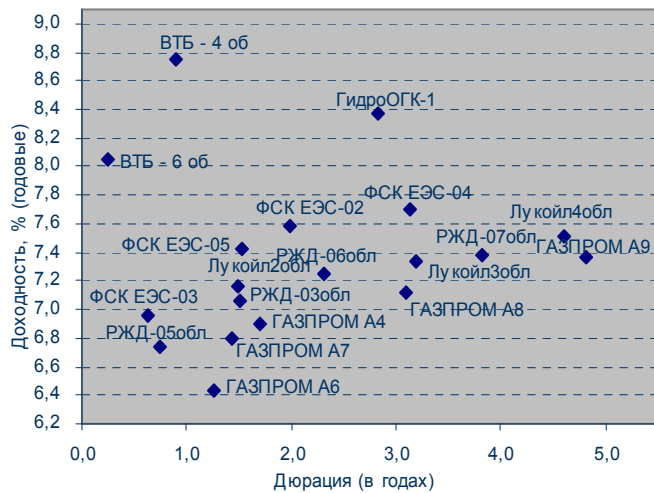
Пищевая промышленность



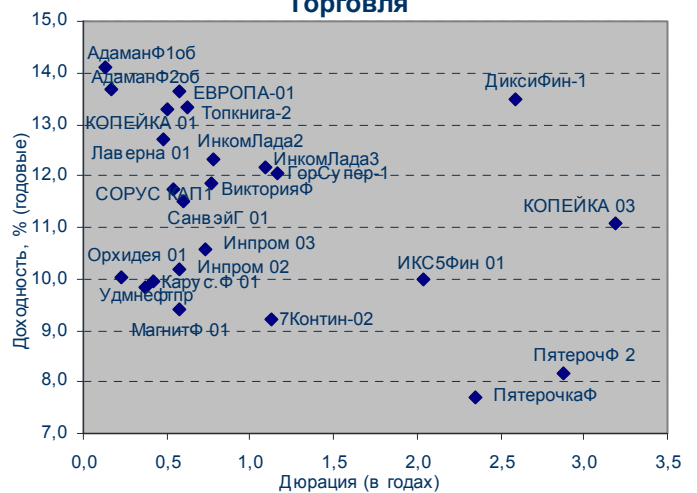
Машиностроение



Фишки

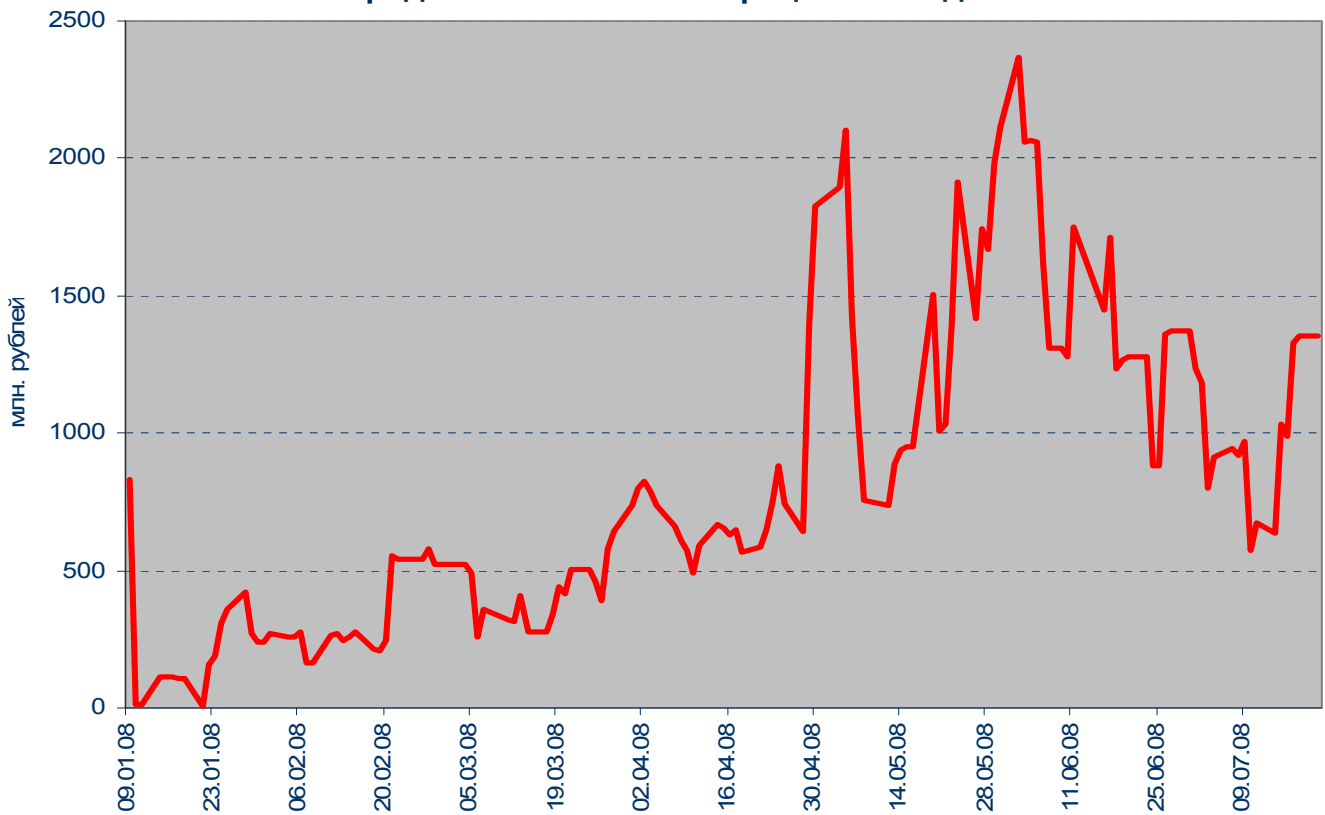


Торговля

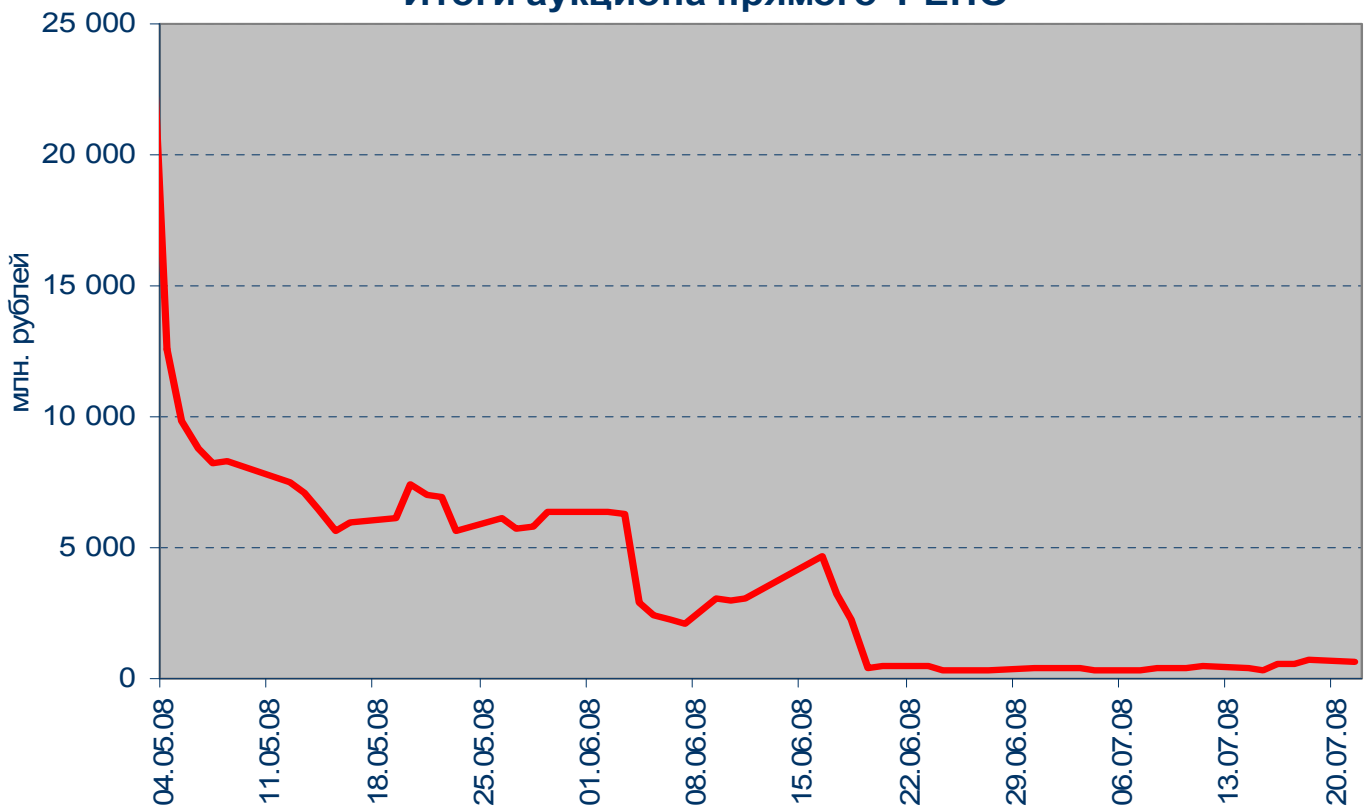


Денежный рынок

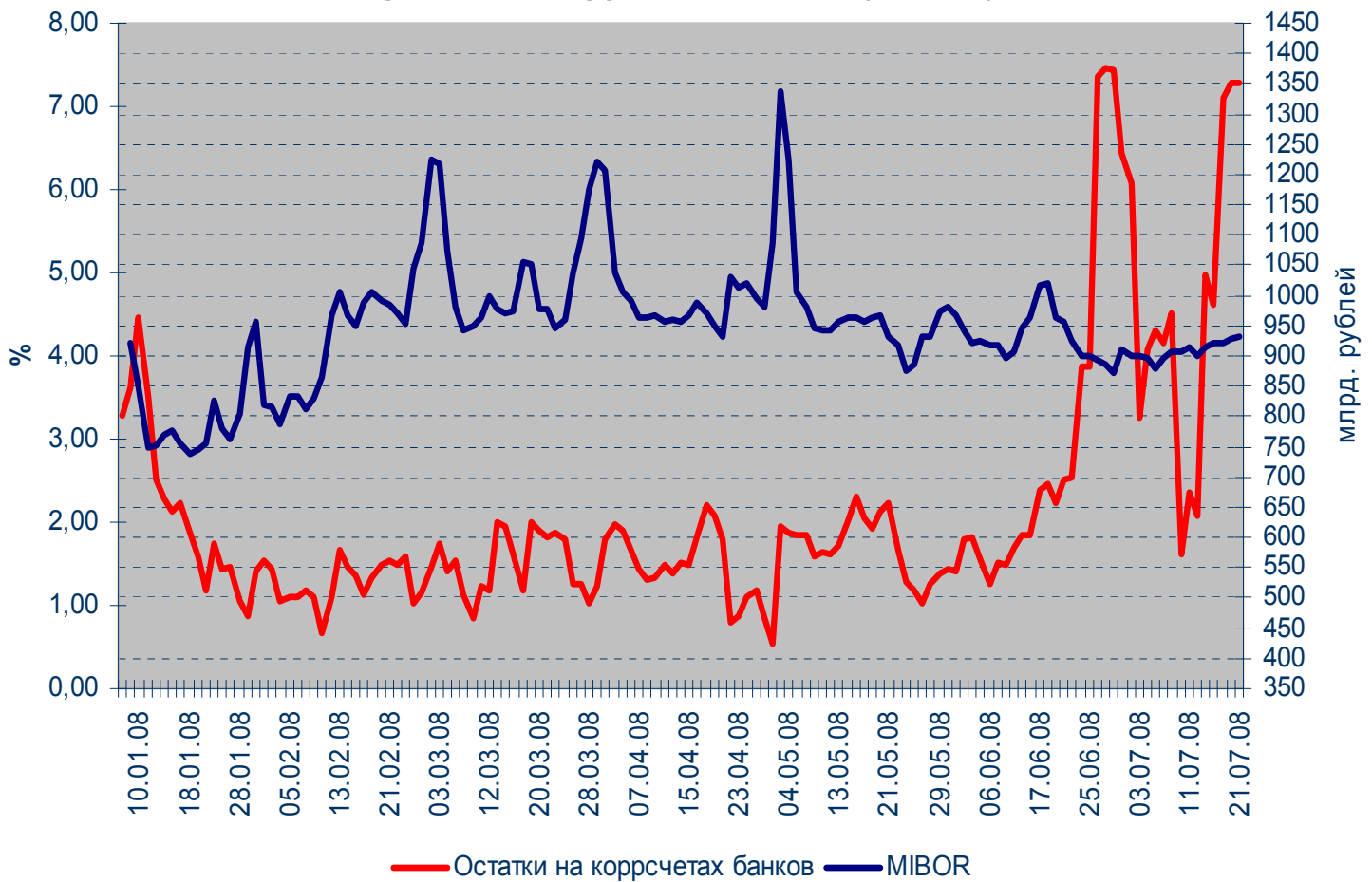
Задолженность кредитных организаций по ломбардным кредитам на начало операционного дня



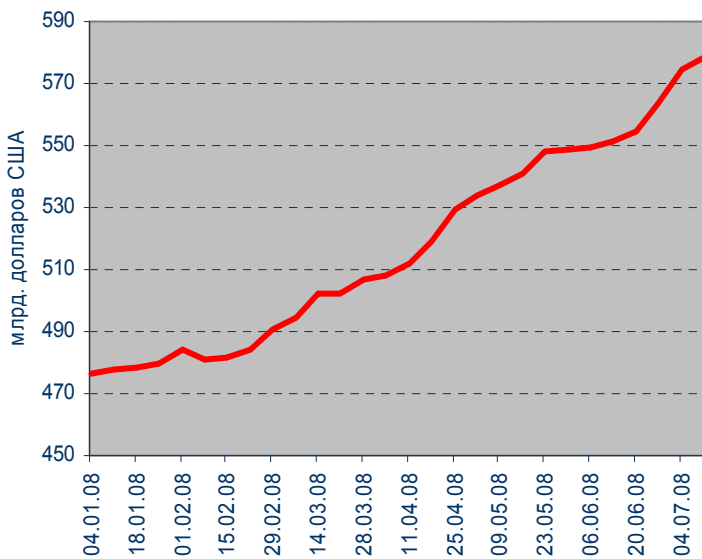
Итоги аукциона прямого РЕПО



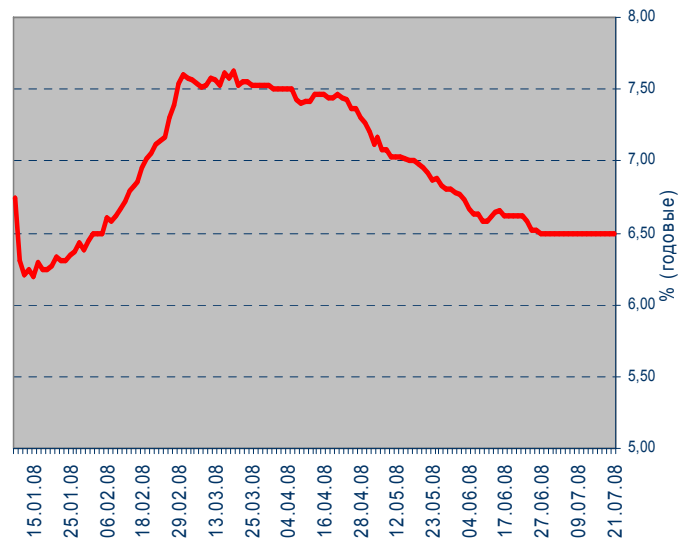
Остатки средств на коррсчетах банков (Россия) и MIBOR



Международные резервы РФ

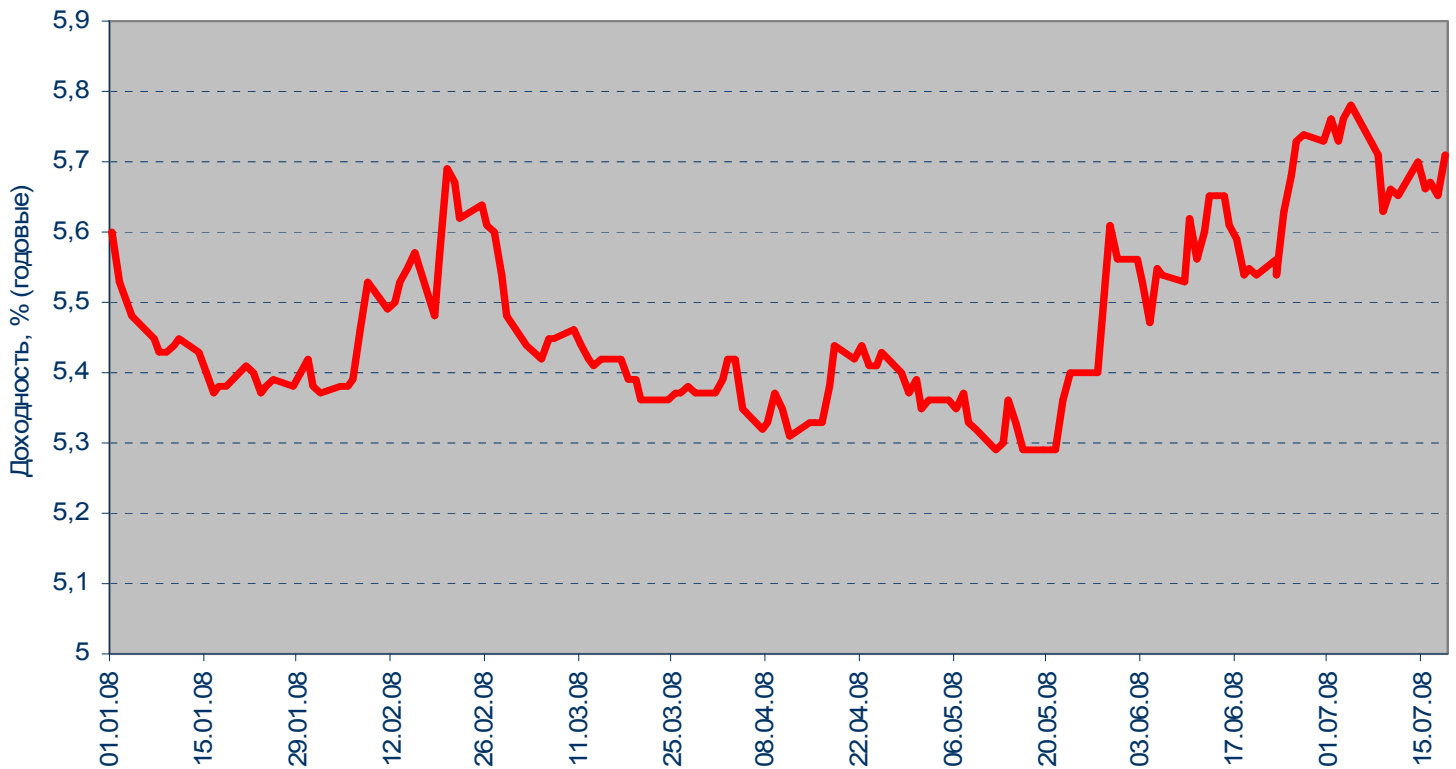


MOSPRIME 6M

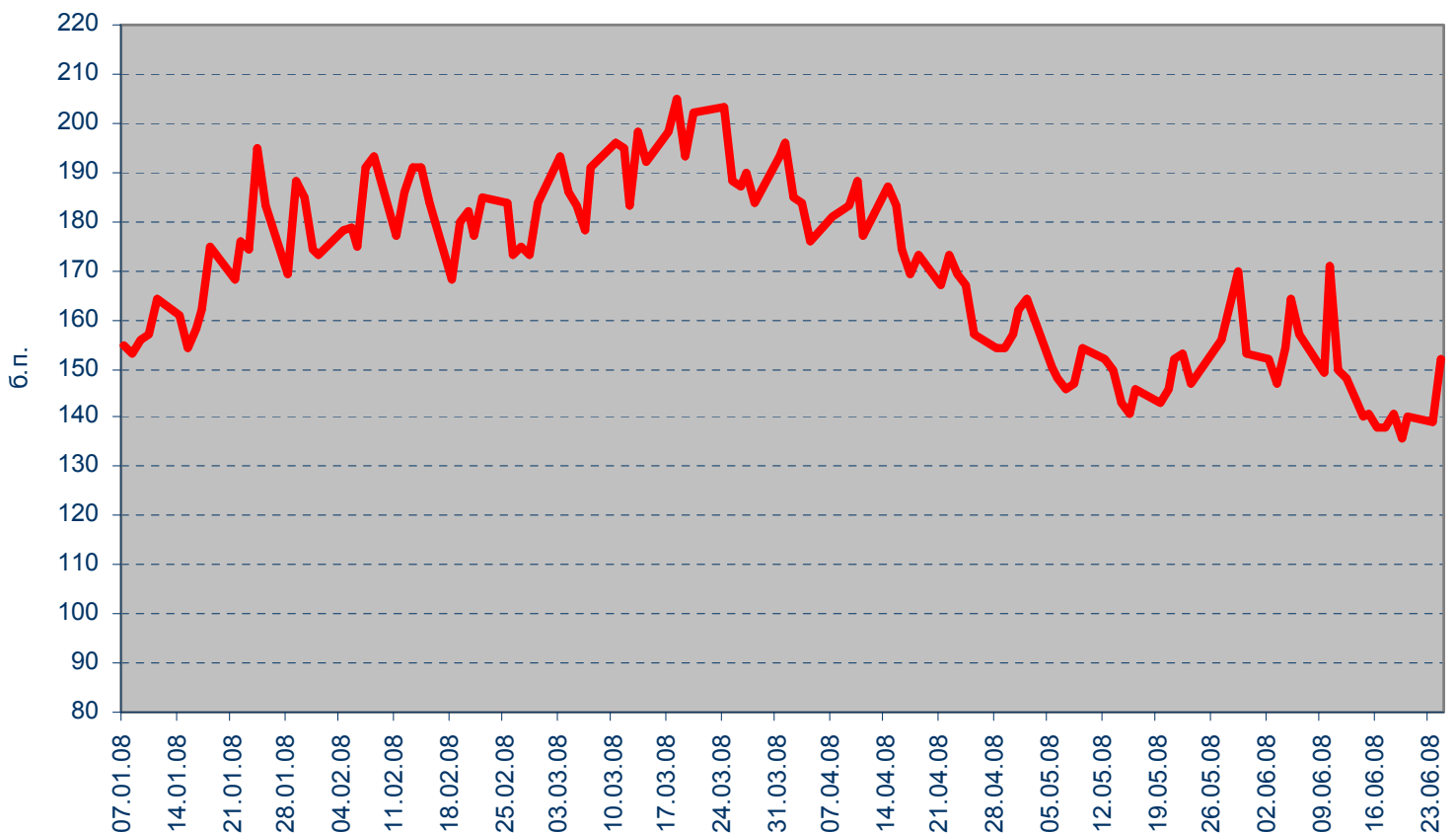


Рынок еврооблигаций

Динамика Россия, 2030



Спрэд Россия 30 и US Treasures 10



ВАЖНАЯ ИНФОРМАЦИЯ

Настоящий документ имеет исключительно информационное значение и не может рассматриваться как предложение или побуждение к покупке или продаже ценных бумаг, а также связанные с ними финансовые инструменты. Описания любой компании или компаний, и (или) их ценных бумаг, или рынков, или направлений развития, упомянутых в данном документе, не предполагают полноты их описания. Утверждения относительно прошлых результатов необязательно свидетельствуют о будущих результатах

Несмотря на то, что информация, изложенная в настоящем документе, была собрана из источников, которые АКБ «Связь-Банк» считает надежными, Банк не дает гарантий относительно их точности или полноты. При принятии инвестиционного решения инвесторам следует провести собственный анализ всех рисков, связанных с инвестированием в ценные бумаги. АКБ «Связь-Банк», его руководство, представители и сотрудники не несут ответственности за любой прямой или косвенный ущерб, наступивший в результате использования информации изложенной в настоящем документе.

АКБ «Связь-Банк» и связанные с ним стороны, должностные лица и (или) сотрудники Банка и (или) связанные с ними стороны могут владеть долями капитала компаний или выполнять услуги для одной или большего числа компаний, упомянутых в настоящем документе, и (или) намереваются приобрести такие доли капитала и (или) выполнять либо намереваться выполнять такие услуги в будущем (с учетом внутренних процедур Банка по избежанию конфликтов интересов). АКБ «Связь-Банк» и связанные с ним стороны могут действовать или уже действовали как дилеры с ценными бумагами или другими финансовыми инструментами, указанными в настоящем документе, или ценными бумагами, лежащими в основе таких финансовых инструментов или связанными с вышеуказанными ценными бумагами. Кроме того, АКБ «Связь-Банк» может иметь или уже имел взаимоотношения, или может предоставлять или уже предоставлял финансовые услуги упомянутым компаниям (включая инвестиционные банковские услуги, фондовый рынок и прочее). АКБ «Связь-Банк» может использовать информацию и выводы, представленные в настоящем документе, до его публикации.

Все выраженные оценки и мнения, представленные в настоящем документе, отражают исключительно личное мнение каждого аналитика, частично или полностью отвечающего за содержание данного документа

По вопросам проведения операций с ценными бумагами обращайтесь в отдел клиентского обслуживания: (495) 228-38-06

КОНТАКТНАЯ ИНФОРМАЦИЯ

ОАО АКБ «Связь-Банк»

125375, г. Москва, ул. Щепкина, д. 40, стр. 1

Тел.: +7(495) 228-36-42

E-mail: IB@sviaz-bank.ru

Internet: <http://www.sviaz-bank.ru/>

Руководство

Автухов Михаил 228-38-01

IB@sviaz-bank.ru

Бахшиян Шаген 228-36-42

IB@sviaz-bank.ru

Эмиссия долговых инструментов

Барков Дмитрий 228-36-42 (30-93)

emission@sviaz-bank.ru

Смакаев Роберт 228-36-42 (33-37)

emission@sviaz-bank.ru

Волгарев Виктор 228-36-42 (30-97)

emission@sviaz-bank.ru

Менлиаманова Мирана 228-36-42 (30-23)

emission@sviaz-bank.ru

Сухина Юлия 228-36-42 (30-24)

emission@sviaz-bank.ru

Кривоногова Юлия 228-36-42 (31-99)

emission@sviaz-bank.ru

Сумин Андрей 228-36-42 (31-07)

emission@sviaz-bank.ru

Продажи на финансовых рынках

Сумин Владимир 228-38-06 (30-32)

sales@sviaz-bank.ru

Очкин Алексей 228-38-06 (31-01)

sales@sviaz-bank.ru

Голубничий Денис 228-38-01 (30-48)

sales@sviaz-bank.ru

Дергачев Дмитрий 228-38-01 (30-48)

sales@sviaz-bank.ru

Бабаджанов Сухроб 228-38-01 (31-24)

broker@sviaz-bank.ru

Клиентское обслуживание

Хмелева Ольга 228-38-06 (30-77)

broker@sviaz-bank.ru

Виноградова Анна 228-38-06 (31-02)

broker@sviaz-bank.ru

Анализ финансовых рынков

Свиридов Станислав 228-38-01 (31-92)

research@sviaz-bank.ru

Бодрин Юрий 228-38-01 (31-06)

research@sviaz-bank.ru

Гребцов Максим 228-38-01 (31-88)

research@sviaz-bank.ru

Кредитный анализ

Чердаков Евгений 228-36-42 (30-95)

CR@sviaz-bank.ru

Тарасов Олег 980-05-61 (30-96)

CR@sviaz-bank.ru