

# РЫНОК ОБЛИГАЦИЙ

Бодрин Юрий [research@sviaz-bank.ru](mailto:research@sviaz-bank.ru)  
 Полютов Александр [research@sviaz-bank.ru](mailto:research@sviaz-bank.ru)

## ОСНОВНЫЕ НОВОСТИ

- Standard & Poor's: Рейтинги ОАО «Торговый Дом «КОПЕЙКА» остаются в списке CreditWatch с «развивающимся» прогнозом.
- Сбербанк намерен занять в этом году на внешних рынках 3 млрд. долларов США.
- Standard & Poor's: Прогноз изменения долгосрочного кредитного рейтинга ОАО «Трубная металлургическая компания» пересмотрен на «Негативный» после объявления о слиянии; рейтинги подтверждены на уровне «BB-/ruAA-».
- Группа «Разгуляй» разместит шесть выпусков дисконтных биржевых облигаций на общую сумму 6 млрд. рублей.
- ТД «Спартак-Казань» разместит 25 марта второй облигационный заем на 1 млрд. рублей.
- ФК «Еврокоммерц» завершила размещение 5-го выпуска облигаций на 5 млрд. рублей.
- С 19 марта на ММВБ начались торги облигациями Седьмого Континента серии 01 и облигациями Международного промышленного банка второй серии.
- Ставка 6 и 7-го купонов по облигациям ООО «Уралвагонзавод-Финанс» 02 серии составила 10.50 % годовых.
- Облигации ОАО «АФК «Система» дебютной серии включены в котировальный список «В» ММВБ.
- ОАО «Макси – Групп» выкупило по оферте облигации первого выпуска на 266.128 млн. рублей.
- Райффайзенбанк начал синдикацию кредита на 850 млн. долларов США под LIBOR + 65 б.п.
- Минфин РФ разместил на аукционе ОФЗ-АД довыпуска 46022 в объеме 9.513 млрд. рублей под средневзвешенную доходность 6.89 % годовых.
- КОАО «Азот» планирует разместить 8 064 517 облигаций, конвертируемых в акции общества.
- Минфин РФ разместил на аукционе ОФЗ-ПД довыпуска 25062 на 2.092 млрд. рублей. Доходность по средневзвешенной цене – 6.49 % годовых.
- Банк «Возрождение» пролонгировал на 1 год синдицированный кредит и увеличил сумму до 59.75 млн. долларов США. Ставка – LIBOR + 1.8 % годовых.
- АО «РБК Информационные Системы» планирует разместить первый транш биржевых облигаций объемом 1.5 млрд. рублей до конца март.

## ЭКОНОМИЧЕСКИЕ ИНДИКАТОРЫ

### Денежный рынок

Показатель	Посл.	Пред.	Нач. мес.	Нач. года
Курс ЦБ USD/RUR	23.5581	23.5325	24.0023	24.5462
Курс ЦБ EUR/RUR	37.0216	37.0825	36.5099	35.9332
Курс EUR/USD	1.5715	1.5758	1.5211	1.4639
Ставка Fed Funds	2.25	2.25	3.00	4.25
Ставка ЕЦБ	4.00	4.00	4.00	4.00

### Остатки на кор/сч ЦБ (млрд. рублей)

Показатель	Посл.	Пред.	Нач. мес.	Нач. года
По России	610.8	625.2	587.9	801.5
По Москве	440.9	461.1	429.2	576.5
Депозиты банков	156.5	120.4	126.4	270.3

### Межбанковский рынок и мировые индикаторы

Показатель	Посл.	Пред.	Нач. мес.	Нач. года
Mosprime 6m	7.63	7.58	7.54	6.74
Mibor - 1 день	4.56	5.09	6.30	4.16
Libor 6m USD	2.4975	2.3825	2.9312	4.5663
Индекс EMBI+	313	305	291	250
Индекс EMBI+ Rus	205	194	194	160
Индекс RCBI-c	157.56	157.40	157.10	156.67

### Долговые рынки

Показатель	Посл.	Пред.	Нач. мес.	Нач. года
10Y UST	3.33	3.46	3.52	4.03
Rus'30	5.39	5.39	5.48	5.60
Москва 39	6.80	6.95	6.59	6.52
Газпром А6	6.98	7.38	7.07	6.89
ОФЗ 46018	6.91	6.94	6.71	6.47

### Товарные и фондовые рынки

Показатель	Посл.	Пред.	Нач. мес.	Нач. года
Индекс Dow Jones	12099.66	12392.66	12266.39	13043.96
Индекс РТС	2016.44	2018.76	2063.94	2296.56
Brent Crude (ICE)	100.48	105.10	99.97	97.85
Light Sweet (NYMEX)	102.54	109.42	101.84	99.62
Gold	944.2	982.2	972.1	866.4

## Комментарий по рынку внутренних долгов

На внутреннем долговом рынке в среду в целом преобладала позитивная динамика котировок. И корпоративный сегмент рынка не стал исключением. На фоне понижения ключевой процентной ставки ФРС США до отметки в 2.25 % годовых, рублевые финансовые инструменты стали привлекательнее, как для российских игроков, так и для иностранных инвесторов. Отметим, что понижениями ключевой процентной ставки ФРС США провоцирует ухудшение ситуации с инфляцией. А потому рост курса рубля в отношении курса доллара США может продолжиться. Из заявлений официальных лиц ФРС США стало понятно, что дальнейшее снижение ставки может быть продолжено. А потому, мы полагаем, что интерес к рублевым долгам может возрасти. Дополнительную поддержку котировкам российских бондов вчера оказал денежный рынок, ситуация на котором складывалась довольно оптимистично. Таким образом, лучше рынка в среду выглядели следующие «фишки» - Газпром А4 и А6 (+14 б.п. и +50 б.п. соответственно), Лукойл 02 и 04 (+34 б.п. и +36 б.п. соответственно), РЖД 06 (+20 б.п.), ФСК ЕЭС 03 (+5 б.п.). Также можно выделить некоторые обязательства финансового сегмента рынка, незначительно подорожавшие вчера по итогам торгов. Здесь лучше рынка выглядели бумаги ЕБРР 01 (+15 б.п.), Номос-Банк 07 (+2 б.п.), АКБ Союз 02 (+3 б.п.).

Вчерашняя позитивная динамика котировок в секторе ОФЗ не стала для участников рынка большой неожиданностью. На фоне благоприятных новостей с внешних торговых площадок и в целом неплохой ситуации с ликвидностью, покупки в сегменте федерального долга просматривались по всей кривой доходности ОФЗ. В итоге в положительной области по итогам торговой сессии закрылись следующие рублевые госбонды – ОФЗ 25057 (+5 б.п.), ОФЗ 25061 (+42 б.п.), ОФЗ 46020 (+51 б.п.), ОФЗ 46021 (+15 б.п.), ОФЗ 25060 (+30 б.п.) и др. Несомненно, центральным событием вчерашнего дня стали аукционы МИНФИНа по размещению ОФЗ 46022 (с погашением в 2023 году) и ОФЗ 25062 (с погашением в 2011 году) в объемах 15 и 10 млрд. рублей соответственно. Итоги данных размещений мы оцениваем весьма положительно. Несмотря на то, что МИНФИНу пришлось пойти на предоставление премии рыночным игрокам, было видно, что инвесторам становятся интересны гособлигации. Не исключено также, что итоги сложились, таким образом, еще и потому, что в финансовой системе на сегодняшний день просматривается достаточная ликвидность. Таким образом, было размещено больше 60 % от предлагаемого объема займа ОФЗ 46022. Средневзвешенная доходность составила порядка 6.89 % годовых. ОФЗ 25062 удалось разместить чуть больше 20 % (порядка 2.092 млрд. рублей). Средневзвешенная доходность займа при этом составила порядка 6.49 % годовых. Еще одним интересным событием вчерашнего дня стал досрочный выкуп ОФЗ 25058. Цена досрочного выкупа (100.13 % от номинала) выглядит, на наш взгляд, довольно привлекательной для держателей данного выпуска. Таким образом, к выкупу была предъявлена часть выпуска на сумму 649.171 млн. рублей. Данный шаг со стороны МИНФИНа, на наш взгляд, был сделан не с целью создания какого-то дополнительного спроса на размещавшиеся в среду рублевые бонды эмитента, а скорее с целью предоставления финансовой системе дополнительной ликвидности.

Также отметим, что вчера заметно выросла торговая активность в сегменте государственного долга. Общий объем торгов на вторичном рынке вплотную приблизился к отметке в 3 млрд. рублей, в то время как днем ранее общий объем торгов приравнивался всего к 403.33 млн. рублей.

Ситуация на денежно-кредитном рынке в среду складывалась благоприятно. На фоне заметно увеличившихся остатков средств кредитных организаций на корреспондентских счетах в Банке России (более чем на 100 млрд. рублей), ставка MIACR по однодневным МБК продолжила корректироваться и на момент закрытия была зафиксирована на отметке в 3.55 % годовых, опустившись, таким образом, на 105 б.п. по сравнению с уровнем предыдущего торгового дня. Отметим здесь же, что около 50 млрд. рублей, появившихся вчера на корсчетах в ЦБ РФ, могли поступить из бюджета. Не исключено также, что данные средства могли появиться за счет прошедших относительно недавно валютных продаж. Другая половина рублевых ресурсов поступила на корреспондентские счета банков с депозитов. Потребность банков в рефинансировании, привлекаемом в рамках операции прямого РЕПО, практически не изменилась. По итогам утреннего аукциона кредитным организациям удалось занять приблизительно 5.4 млрд. рублей (объем привлечения днем ранее составил порядка 5.09 млрд. рублей) под ставку 6.27 % годовых. Второй аукцион не состоялся в связи с отсутствием заявок. Сложившаяся на рынке МБК в целом благоприятная ситуация, на наш взгляд, долго таковой не продержится. Уже на ближайшей неделе организациям предстоит уплата очередных налогов, в связи, с чем ставки овернайт вновь могут вырасти.

Ситуация на рынке ставок МБК сегодня, скорее всего, не претерпит значительных изменений. В то же время конъюнктура мировых торговых площадках не вселяет оптимизма. При этом отметим, что у иностранных участников рынка впереди длинные пасхальные праздники, которые начнутся уже завтра. В связи с этим можно предположить, что торговая активность будет снижаться. И на рынке рублевых обязательств вряд ли будет просматриваться единая динамика котировок.

## Выпуски рублевых облигаций с наибольшим объемом сделок

Name	IssueSize	MatDate	Last	Change, %	Bid	Ask	YieldTM	DayValue
ЕБРР, 01	5 000 000 000	12.05.2010	99,90	0,15	99,90	99,94	7,00	179811000
ЛУКОЙЛ, 02	6 000 000 000	17.11.2009	99,60	0,34	99,30	99,60	7,64	171643307
ЛУКОЙЛ, 03	8 000 000 000	08.12.2011	97,67	-0,08	97,65	97,85	7,98	138420703
Газпром, А6	5 000 000 000	06.08.2009	100,10	0,50	99,00	100,73	6,98	124633227
Аптечная сеть36.6, 01	3 000 000 000	30.06.2009	98,55	0,05	98,51	98,70	11,41	94001107
Северсталь-авто, 01	1 500 000 000	21.01.2010	100,00	2,56	97,50	99,05	8,15	93449131
НОМОС-БАНК, 07	3 000 000 000	16.06.2009	100,00	0,02	99,96	100,17	9,36	76604950
Хабаровский край, 31006	1 000 000 000	24.11.2009	99,00	1,07	98,28	98,90	8,29	76410873
Газпром, А4	5 000 000 000	10.02.2010	101,75	0,14	101,68	101,75	7,34	70887060
Северсталь-авто, 02	3 000 000 000	17.07.2013	95,95	-0,05	95,16	96,95	9,90	70351911

Источник: QuoteTotal 2

## Новости эмитента

### ОАО «Уралсвязьинформ» подвело предварительные итоги деятельности в 2007 году по РСБУ.

Уралсвязьинформ – ведущий провайдер услуг фиксированной и мобильной связи Уральского региона (Уральский федеральный округ и Пермский край), входящий в холдинг ОАО «Связьинвест».

Согласно предварительным данным компании, по итогам 2007 года объем выручки составит 39,2 млрд. рублей (+15,7% к 2006 году), EBITDA и чистая прибыль – 13,095 млрд. рублей (+32,5% к 2006 году) и 3,5 млрд. рублей (+69,3% к 2006 году) соответственно. Контроль над издержками (в первую очередь это касается расходов на персонал, численность которого сократилась за год на 4 555 человек (-14,7%) и по состоянию на 1 января 2008 года составила 26 401 человек.) привел к росту прибыли и рентабельности операций. Показатель EBITDA margin по итогам года составил 33,4% (29,2% в 2006 году), а Net Income margin достиг значения 9,0% (6,2% в 2006 году).

В 2007 году Уралсвязьинформ удалось достичь роста ряда операционных показателей:

- количество абонентов фиксированной связи составило 3,7 млн. (+0,7% к 2006 году);
- количество абонентов мобильной связи (GSM) составило 5,1 млн. (+15,9% к 2006 году);
- количество пользователей широкополосного доступа составило 294,6 тыс. (+156,5% к 2006 году);
- цифровизация местной сети увеличилась до 74,6% с 73,6%.

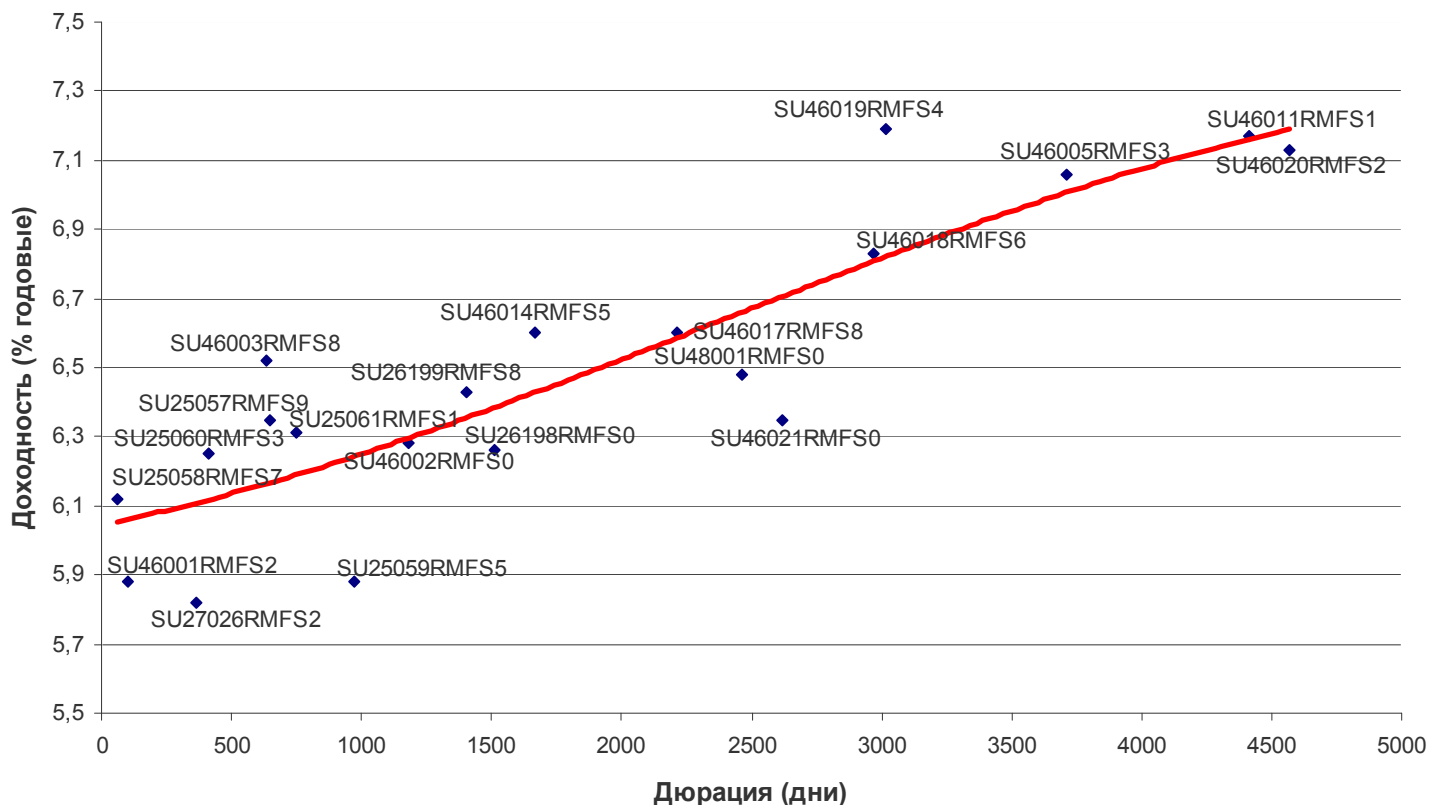
В целом, мы положительно оцениваем предварительные итоги финансовой и операционной деятельности Уралсвязьинформ. Компания активно развивает перспективные направления «новых услуг» связи, что способствует дальнейшей диверсификации источников доходов компании. Кроме того, в связи с насыщением рынка местной связи, дальнейший рост денежных потоков Уралсвязьинформ в среднесрочной перспективе в основном связан с развитием «новых услуг» связи. Также компания жестко контролирует свои издержки, в частности расходы на персонал, что позволяет ей поддерживать высокие показатели рентабельности. При этом у компании еще есть возможности для снижения удельных расходов.

## Итоги торгов государственными рублевыми облигациями

Name	MatDate	Last	Change, %	Bid	Ask	YieldTM	DayValue	Deals
ОФЗ-25058	30.04.2008	100,13	-0,02	100,14	100,18	5,24	799208771	6
ОФЗ-46001	10.09.2008	102,15	-0,02	102,00	102,20	5,53	116144550	11
ОФЗ-27026	11.03.2009	100,10	-0,05	100,11	100,44	6,03	12194182	2
ОФЗ-25060	29.04.2009	99,90	0,30	99,85	99,90	6,02	14984000	2
ОФЗ-25057	20.01.2010	102,45	0,05	102,36	102,54	6,12	600053385	2
ОФЗ-25061	05.05.2010	99,52	0,42	99,51	99,60	6,18	313482330	1
ОФЗ-46003	14.07.2010	106,80	-0,19	106,70	107,00	6,07	53400000	1
ОФЗ-25059	19.01.2011	99,63	0,03	99,75	99,85	6,39	300246	2
ОФЗ-25062	04.05.2011	98,47	-0,23	98,35	98,60	6,49	2060128590	27
ОФЗ-26199	11.07.2012	99,40	0,02	99,10	99,40	6,41	2261350	2
ОФЗ-46002	08.08.2012	107,15	0,14	106,50	107,00	6,28	14982122	5
ОФЗ-26198	02.11.2012	98,20	0,00	98,00	98,32	6,45	374108578	3
ОФЗ-26200	17.07.2013	98,40	-0,05	98,03	99,40	6,62	1010710514	17
ОФЗ-46021	08.08.2018	98,00	0,15	97,80	98,00	6,61	33947650	7
ОФЗ-46014	29.08.2018	106,70	0,66	105,50	106,74	6,43	2134064	3
ОФЗ-46018	24.11.2021	106,30	0,24	106,26	106,40	6,91	6669005	4
ОФЗ-46022	19.07.2023	97,50	0,00	95,75	97,50	6,80	9203104907	51
ОФЗ-46020	06.02.2036	98,00	0,51	97,90	98,05	7,19	210620000	10

Источник: QuoteTotal 2

## Кривая доходности ОФЗ-ГКО



## Итоги торгов региональными рублевыми облигациями

Name	MatDate	Last	Change, %	Bid	Ask	YieldTM	DayValue	Deals
Башкортостан, 25006	30.11.2010	99,00	-0,15	98,75	99,20	8,61	4950000	1
Белгородская обл., 24001	29.04.2008	100,70	-0,20	100,26	100,70	7,07	1007	1
Белгородская обл., 24002	19.10.2011	97,10	0,00	96,90	97,45	9,13	14918660	6
Волгоградская обл., 35001	17.06.2010	100,75	-0,14	100,67	100,75	9,31	201500	1
Иркутская обл., 31005	26.10.2011	99,80	0,00	99,10	99,90	8,66	998000	2
Казань, 31003	29.08.2009	98,55	0,05	98,35	98,50	9,35	12127089	3
Карелия, 34010	14.04.2011	98,01	0,00	98,00	98,25	9,00	980	1
Коми, 24006	14.10.2010	105,40	-1,50	106,00	106,89	9,18	669290	2
Коми, 35007	22.11.2013	98,60	0,82	98,55	100,50	9,28	1895512	2
Коми, 35008	03.12.2015	88,00	-2,22	88,30	92,00	9,76	52693048	5
Красноярский кр., 34003	01.10.2008	99,30	0,20	99,23	99,30	7,48	2826300	2
Курганская обл., 01	17.12.2009	99,70	0,00	99,00	99,70	9,78	2990601	3
Ленинградская обл., 26002	05.12.2014	115,80	0,00	115,50	115,80	9,11	8573200	6
Москва, 27039	21.07.2014	105,95	0,71	105,70	105,95	6,80	563653	2
Москва, 32044	24.06.2015	104,70	0,19	104,70	105,30	7,02	131115	3
Московская обл., 25004	21.04.2009	104,50	0,48	103,40	104,47	6,85	2102	2
Московская обл., 25006	19.04.2011	102,50	-0,58	102,40	103,10	8,23	2050000	1
Московская обл., 26007	16.04.2014	99,00	-0,50	99,00	99,30	8,38	990	1
Московская обл., 34005	30.03.2010	103,95	0,05	103,81	104,15	8,01	821145	2
Самарская обл., 25003	11.08.2011	98,11	0,42	97,65	98,11	8,50	15101767	11
Саха (Якутия), 35002	17.04.2014	97,10	0,15		98,00	8,81	9710000	1
Томская обл., 34026	09.11.2009	97,80	0,00	97,30	97,80	8,83	1956000	1
Удмуртия, 25001	27.12.2008	99,25	-0,19	99,01	99,45	9,40	2977500	3
Уфа, 25005	18.12.2009	98,50	0,00	98,50	100,00	9,55	64025	1
Хабаровский край, 31006	24.11.2009	99,00	1,07	98,28	98,90	8,29	76410873	2
ХМАО, 05	27.05.2008	101,00	0,00	100,90	101,08	6,57	5822650	6
Чувашия, 31005	05.06.2011	97,49	2,08	95,40	97,50	8,95	29377370	4
Чувашия, 31006	17.04.2012	94,10	-0,32	94,00	94,50	9,64	25407000	1
ЯНАО, 01	03.08.2008	101,00	-0,49	100,75	101,14	7,34	14958100	4
Ярославль, 31001	17.12.2009	99,00	0,30	98,00	98,65	10,22	697950	1
Ярославская обл., 31004	26.05.2009	101,00	-0,01	101,02	103,00	9,36	838300	1
Ярославская обл., 31005	30.12.2008	99,40	0,05	99,16	99,45	8,45	24813000	6
Ярославская обл., 34006	19.04.2011	95,82	-0,60	95,82	96,10	9,79	86238	1
Ярославская обл., 34007	30.03.2010	96,95	-0,05	96,81	97,10	9,62	969500	1

Источник: QuoteTotal 2

## Итоги торгов корпоративными рублевыми облигациями

Name	MatDate	Last	Change, %	Bid	Ask	YieldTM	DayValue	Deals
АВТОВАЗ, 04	20.05.2014	99,70	0,20	99,87		8,22	1096870	2
Автомир-Финанс, 02	23.06.2010	97,50	-0,20	97,40	97,95	14,75	5860000	2
Агрика, 01	29.09.2009	99,78	0,03	99,25	99,75	18,56	510737	10
АГроСоюз, 01	21.05.2009	100,00	0,19	99,80	100,00	13,95	2468523	5
Агрохолдинг-Финанс, 01	24.07.2009	99,15	0,15	98,90	99,15	16,30	670195	4
Адамант-Финанс, 01	05.06.2008	100,00	0,00	99,70	100,00	12,24	100000	4
АИЖК, А10	15.11.2018	93,00	0,00	93,00	93,50	9,62	929070	2
АИЖК, А11	15.09.2020	94,75	-0,79	90,02	94,50	9,36	948	1
АИЖК, А3	15.10.2010	102,15	0,34	101,75	102,15	7,91	61656401	7
АИЖК, А6	15.07.2014	94,70	0,00	94,50	94,87	8,95	1894000	1
АИЖК, А7	15.07.2016	93,14	-0,49	93,00	93,24	9,38	5590800	3
АИЖК, А8	15.06.2018	93,00	0,00	93,00	93,19	9,44	5775445	5
АИЖК, А9	15.02.2017	92,34	-0,82	92,10	92,35	9,35	2011612	2
АК БАРС Банк, 02	22.01.2009	99,12	0,12	99,05	99,10	9,29	14862000	2
АКБ Промсвязьбанк, 05	17.05.2012	96,37	0,33	96,15	96,45	11,68	19274000	2
АКБ Связь-Банк, 01	21.04.2011	97,03	0,11	96,75	97,12	12,36	3371073	3
АКБ СОЮЗ, 01	24.04.2008	99,85	-0,10	99,95	100,00	11,16	999	1
АКБ СОЮЗ, 02	05.10.2009	100,33	0,03	100,30	100,37	9,70	47856407	1
АКБ Спурт, 02	31.05.2012	99,62	0,02	99,50	99,85	13,12	498100	1
АКИБАНК, 01	23.04.2009	99,50	-0,50		99,50	17,21	995000	1
АЛАДУШКИН Финанс, 02	23.11.2011	93,51	-5,07	93,71	93,85	17,54	33664	1
АЛПИ-Инвест, 01	21.08.2009	97,50	-0,61	97,50	98,10	17,98	275962	4
Альянс Русский Текстиль, 02	05.03.2009	98,20	-0,10	96,52	98,14	15,71	850042	6
АМУРМЕТАЛЛ, 01	26.02.2009	99,89	-0,01	99,20	99,89	10,16	6498916	7
АПК Аркада, 01	28.06.2008	99,80	0,81	99,36	99,84	14,23	2480387	5
АПК Аркада, 02	20.02.2009	92,16	-5,00	97,00	98,00	26,22	737	1
АПК Аркада, 03	31.03.2011	98,36	0,16	98,35	98,36	17,63	2128656	9
АПК ОГО, 02	25.02.2009	97,50	0,00	97,00	97,50	16,84	248625	1
АПК ОГО, 03	09.07.2010	99,00	-0,08	98,01	99,20	17,62	27659390	13
Аптечная сеть36.6, 01	30.06.2009	98,55	0,05	98,51	98,70	11,41	94001107	24
Арбат энд Ко, 01	20.06.2008	65,00	-5,11	64,01	65,00	469,39	36450	6
АрнестФинанс, 01	29.04.2009	99,80	0,30	99,01	100,00	11,87	17964	1
Атлант-М, 01	13.11.2008	99,00	0,71	98,30	99,10	13,24	990000	11
АЦБК-Инвест, 03	14.04.2011	100,20	-0,10	100,01	100,40	10,05	7020000	16
БАНАНА-МАМА,02	12.08.2010	94,15	-0,37	93,20	94,50	19,67	3766000	11
Банк ВТБ, 05	17.10.2013	99,81	0,01	99,75	99,93	8,05	998	1
Банк ВТБ, 06	06.07.2016	99,35	-0,15	99,15	99,35	8,01	895145	2
Банк ЗЕНИТ, 03	09.11.2011	100,05	0,05	100,05	100,16	9,22	22019999	5
Банк ЗЕНИТ, 04	06.04.2010	100,00	0,00	99,90	100,00	8,13	3000000	1
Банк Санкт-Петербург, 01	22.06.2009	99,95	-0,05	99,70	99,98	9,52	499750	1
БЕЛАЗКОМПЛЕКТ ПЛЮС, 01	22.10.2009	99,00	0,51	98,40	99,00	24,14	989988	2
Белон-Финанс, 01	03.06.2009	99,00	0,53	98,00	99,75	10,23	69300	1
ВАГОНМАШ, 02	15.12.2010	99,10	0,10	98,81	99,10	15,14	455860	1
ВАО Интурист, 01	21.04.2010	99,50	2,47		99,51	9,48	1492500	11
Вежа-Инвест, 01	02.03.2010	99,50	0,51	99,00	99,75	15,09	10134450	7
Виктория-Финанс, 01	29.01.2009	98,10	-0,20	97,30	98,10	13,16	857515	4
Волгабурмаш, 01	08.10.2008	99,90	-0,15	99,91	100,05	14,65	2048958	3
Волжская текстильная комп., 01	18.12.2009	98,29	-0,21	97,00	98,29	17,08	8419911	2
ВТБ 24, 01	05.10.2011	99,75	-0,05	99,80	99,90	8,84	68181554	13
ВТБ-Лизинг Финанс, 01	06.11.2014	99,65	-0,08	99,65	99,69	9,04	69740000	13
ВТО ЭРКОНПРОДУКТ, 01	10.09.2009	98,20	-1,70	97,66	99,86	16,65	4907900	4

Газпром, А9	12.02.2014	98,00	0,10	97,40	97,90	7,80	980	1
Газпром, А4	10.02.2010	101,75	0,14	101,68	101,75	7,34	70887060	69
Газпром, А6	06.08.2009	100,10	0,50	99,00	100,73	6,98	124633227	7
Газпром, А8	27.10.2011	97,60	0,08	97,65	99,00	7,92	1269778	2
Газпромбанк, 01	27.01.2011	96,50	0,00	96,50	97,15	8,68	1755335	5
ГАЗ-Финанс, 01	08.02.2011	99,85	0,08	99,75	99,80	9,68	16468800	6
ГК Заводы Гросс, 01	22.04.2010	99,95	0,05	99,75	100,00	13,65	3117190	3
Группа Джей Эф Си, 01	20.10.2011	98,00	0,36	97,70	98,20	13,20	957749	2
Группа Магнезит, 02	28.03.2011	97,10	0,00	97,10	97,99	12,18	971280	2
Группа НИТОЛ, 02	15.12.2009	98,55	-0,40	98,55	98,90	13,08	7303202	12
Группа Черкизово, 01	31.05.2011	100,00	0,00	96,82	99,75	9,03	6000000	1
ГТ-ТЭЦ Энерго, 03	18.04.2008	99,97	-0,05	99,97	100,04	10,88	24144055	24
ГТ-ТЭЦ Энерго, 04	02.09.2009	99,10	-0,09	99,10	99,70	11,71	69370	1
Детский мир-Центр, 01	26.05.2015	91,30	0,00	91,00	91,40	10,50	913000	1
Дикая Орхидея, 01	09.04.2009	100,13	-0,02	100,20	100,38	13,13	53178450	3
Дымовское колбасное пр-во, 01	30.10.2009	100,00	0,00	99,70	100,15	11,15	3525000	3
ЕБРР, 01	12.05.2010	99,90	0,15	99,90	99,94	7,00	179811000	8
ЕБРР, 02	21.04.2011	99,76	0,01	99,76	99,89	8,26	299280	1
Желдорипотека, 01	30.11.2010	99,90	0,65	99,01	100,00	12,94	299700	1
Зернокомпания Настюша, 01	18.12.2009	100,00	0,18	99,80	100,00	12,69	1000	1
ИК СТИН-Финанс, 01	01.04.2008	99,70	-0,29	99,70	99,98	24,97	42871	1
Имплозия-Финанс, 01	30.07.2008	99,20	0,40	98,00	99,20	13,93	396800	5
Инком-Лада, 02	12.02.2010	100,00	0,10	99,90	100,10	13,08	900000	3
Инком-Лада, 03	10.06.2011	98,00	0,10	98,00	98,50	13,40	294000	1
ИНКОМ-Финанс, 01	28.03.2009	98,70	0,41	98,70	99,00	16,18	348912	4
ИНПРОМ, 02	15.07.2010	98,00	0,00	97,40	98,50	11,69	980000	1
ИНПРОМ, 03	18.05.2011	98,05	-0,76	98,00	98,40	12,38	980500	1
Интегра Финанс, 02	29.11.2011	99,00	0,05	98,00	99,00	11,66	742500	1
Искрасофт, 02	02.03.2010	100,70	0,70	100,10	100,50	13,29	495444	2
ИСО ГПБ-Ипотека, 01	29.12.2036	97,00	1,01	95,50	97,00	9,38	7750213	17
КБ Ренессанс Капитал, 01	02.03.2010	99,50	-0,45	99,30	99,90	11,92	995000	11
КБ Солидарность, 01	01.12.2009	99,40	-0,60		99,40	18,05	2982000	1
КБ Солидарность, 02	20.04.2010	99,34	0,01	99,34	99,40	19,09	4967000	3
КБ Центр Инвест, 01	11.11.2009	99,00	-0,11	98,75	99,17	11,94	267300	1
КД авиа-Финансы, 01	21.04.2010	99,70	-0,30	99,70	99,90	16,48	321514	2
КИТ Финанс Инвестбанк, 01	18.12.2008	99,60	-0,22	99,35	99,60	10,80	1675879	6
КИТ Финанс Инвестбанк, 02	23.03.2010	99,31	-0,08	99,31	99,50	11,78	599979	5
Комплекс Финанс, 01	04.02.2010	99,00	0,51	98,60	99,00	15,73	3197980	3
Концерн Ижмаш, 02	17.06.2008	100,73	0,05	100,50	100,70	10,56	6262384	2
Криогенмаш-Финанс, 01	15.12.2009	99,75	-0,05	99,70	100,10	12,45	10174900	3
Лаверна, 01	08.04.2010	99,35	0,34	99,00	99,29	12,58	489113	2
ЛБР-Интертрейд, 01	26.11.2009	99,65	-0,35	99,65	100,15	17,10	79720	1
Лебедянский, 02	02.03.2010	98,85	-0,05	98,80	99,05	14,64	494250	1
Лизинговая компания УРАЛСИБ, 01	29.12.2010	100,10	0,10	100,00	100,15	11,81	3984981	9
ЛОМО, 03	05.09.2009	99,00	-0,10	99,00	99,09	15,27	3416700	11
ЛУКОЙЛ, 02	17.11.2009	99,60	0,34	99,30	99,60	7,64	171643307	10
ЛУКОЙЛ, 03	08.12.2011	97,67	-0,08	97,65	97,85	7,98	138420703	46
ЛУКОЙЛ, 04	05.12.2013	98,05	0,36	97,86	98,13	7,98	9173007	3
М.О.Р.Е.-Плаза, 01	03.08.2010	99,25	0,00		99,25	14,75	1588000	1
Магнит Финанс, 02	23.03.2012	97,00	0,00	94,50	96,50	9,32	291000	1
МаирИнвест, 03	01.04.2009	99,42	1,76		99,15	12,45	3976900	2
Марийский НПЗ-Финанс, 01	16.12.2008	99,50	0,20	98,50	99,50	12,11	547250	1
Марийский НПЗ-Финанс, 02	16.12.2010	100,05	0,15	100,05	100,25	11,96	68034	1
Марта Финанс, 01	22.05.2008	99,00	0,00	99,00	99,26	21,48	6303833	28
Марта Финанс, 03	02.08.2011	98,99	0,00	98,91	98,99	19,07	110875	4
Мастер-Банк, 02	23.05.2008	99,87	0,02	99,80	99,90	12,40	5692590	5
Матрица Финанс, 01	10.12.2008	95,90	-0,10	95,05	96,50	18,99	33560000	4



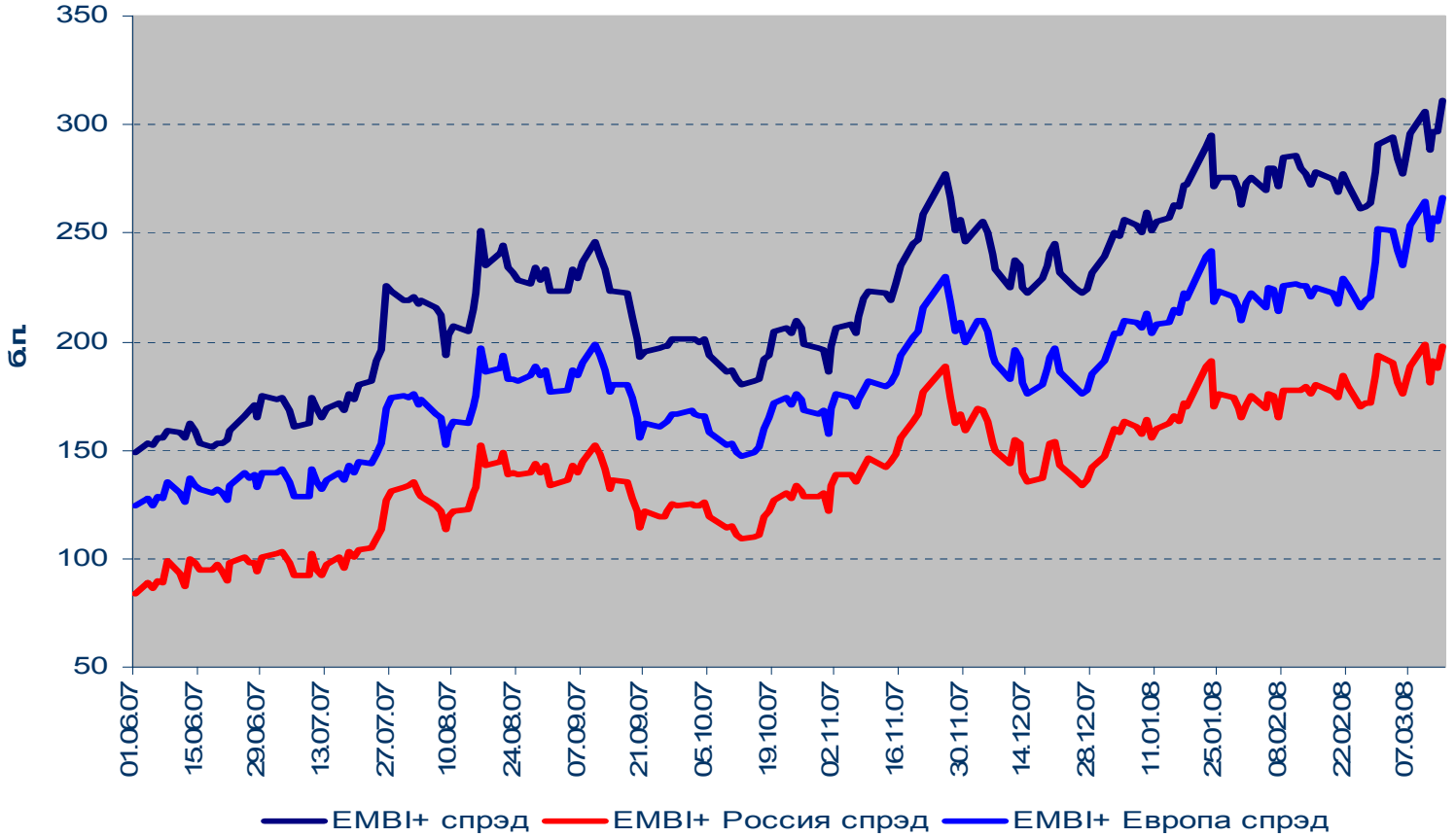
МГТС, 05	25.05.2010	99,93	0,02	99,70	99,99	7,53	9992999	2
МДМ-Банк, 03	01.10.2009	99,35	-0,10	99,30	99,45	9,99	20319062	4
Медведь-Финанс, 01	01.09.2010	98,91	-0,09	98,90	99,35	16,18	477735	1
МЕТАР Финанс, 01	10.06.2010	98,22	0,21	98,25	98,75	21,88	2934813	13
Метзавод Серова, 01	27.02.2009	99,25	3,39	97,50	99,00	9,82	5955000	1
Мечел, 02	12.06.2013	99,00	-0,25	99,00	99,25	9,09	9560820	6
МИАН-Девелопмент, 01	02.03.2010	90,10	-0,44	90,12	90,90	41,39	1227351	5
МиГ- Финанс, 02	06.09.2011	100,20	0,20	100,00	100,40	12,10	22045000	5
Миннеско Новосибирск, 01	10.12.2009	100,00	0,10	100,00	100,20	14,18	4000	1
Мираторг Финанс, 01	02.08.2012	99,24	0,55		99,20	13,69	10914200	11
Митлэнд Фуд Групп, 01	16.02.2010	99,99	0,00	99,50	99,99	15,86	59994	1
Мкапитал, 01	20.08.2009	99,51	1,13	99,51	99,51	10,01	42918343	23
МКХ, 02	25.08.2009	99,50	0,20	98,77	99,50	15,43	199000	2
ММК-Трансфинанс, 01	10.07.2008	99,85	0,35	99,50	99,85	12,23	998500	2
МОИА, 02	07.09.2011	98,28	-1,72	98,28	100,00	8,89	3596	4
Мой Банк, 02	21.12.2010	99,85	-0,05	99,50	99,95	15,16	4992500	1
Московский КредитБанк, 02	04.06.2009	100,30	0,91	99,90	100,25	11,51	2507500	1
Московский КредитБанк, 03	16.06.2010	98,50	-0,15	98,50	100,00	11,94	985	1
Москоммерцбанк, 03	12.06.2013	94,00	0,00	92,00	96,00	14,58	1880000	1
Мосмарт Финанс, 01	12.04.2012	99,60	-0,10	99,35	99,85	15,71	996000	11
Мосэнерго, 01	13.09.2011	98,33	-0,43	98,25	98,49	8,95	6783432	5
Мосэнерго, 02	18.02.2016	96,50	0,00	96,00	96,50	8,91	20681945	5
Мотовилихинские заводы, 01	22.01.2009	99,94	0,34	98,50	99,95	9,67	149878	3
Нижне-Ленское-Инвест, 01	08.07.2008	99,39	0,38	98,80	99,39	14,18	30811	1
НИКОСХИМ-ИНВЕСТ, 02	20.08.2009	96,85	-0,15	97,10	97,25	14,44	10215226	15
НК АЛЪЯНС, 01	14.09.2011	96,90	1,20	95,55	96,00	11,55	11061339	7
Новые Черемушки, 02	22.04.2008	100,00	0,00	99,00	100,10	11,67	30000	10
НОМОС-БАНК, 07	16.06.2009	100,00	0,02	99,96	100,17	9,36	76604950	9
НПО Сатурн, 03	06.06.2014	98,00	0,00	97,76	98,00	12,03	68600	1
НутриИнвестХолдинг, 01	09.06.2009	99,45	0,08	99,00	99,50	12,52	10929060	2
ОГК-5, 01	29.09.2011	98,03	0,18	97,90	98,00	9,09	47136714	10
ОМЗ, 05	30.08.2011	101,50	1,65	99,00	99,88	7,83	36243000	3
ОМК, 01	12.06.2008	99,96	-0,01	99,96	100,17	9,46	3432827	2
ПАВА, 02	21.10.2011	98,25	-1,98	99,50	100,25	28,01	1080750	1
Парнас-М, 02	17.11.2011	94,00	-2,08	93,00	94,95	15,77	4190000	2
ПЕНОПЛЭКС Финанс, 01	17.12.2009	99,60	0,43	99,22	99,60	13,14	10146189	3
Первая Ипотечная Компания, 05	20.05.2008	100,00	-0,05	100,00	100,05	9,47	156006	2
Первый ипотечный агент АИЖК, 01	15.02.2039	98,75	-0,55	98,75	99,55	15,04	1451	2
ПКФ ДиПОС, 01	19.06.2012	99,65	-0,09	99,65	99,93	12,18	49825000	1
ПРОВИАНТ Финанс, 01	15.12.2010	100,00	0,00	100,00		13,87	10000000	3
Промтрактор-Финанс, 02	18.10.2011	100,60	0,00	100,26	100,70	10,58	39681574	14
Протон-Финанс, 01	12.06.2012	100,26	0,02		100,22	8,27	11026400	11
ПТПА-Финанс, 01	11.11.2009	99,60	0,05	99,60	99,84	13,52	5964168	7
Разгуляй-Финанс, 02	27.09.2011	99,99	0,01	99,90	99,99	10,56	239976	1
РЖД, 03	02.12.2009	102,00	0,29	101,35	102,00	7,18	5100	1
РЖД, 05	22.01.2009	99,89	-0,06	99,85	99,95	6,91	5452080	4
РЖД, 06	10.11.2010	99,20	0,20	98,90	99,25	7,83	13896991	5
РЖД, 07	07.11.2012	99,50	-0,20	99,50	99,75	7,82	10957998	3
РИГрупп, 01	26.12.2009	98,80	0,00	98,45	98,69	16,99	183048	3
РКС, 01	15.04.2009	100,00	0,00	99,97		10,23	6000000	1
РОСБАНК, 01	15.02.2009	99,84	0,24	99,45	99,90	8,03	998400	1
Россельхозбанк, 01	04.06.2008	99,90	0,00	99,85	99,95	7,90	18684109	3
Россельхозбанк, 02	16.02.2011	97,50	1,30	96,00	97,50	9,13	4875	1
Россельхозбанк, 04	27.09.2017	99,85	0,05	99,80	99,95	8,65	1000499	2
РТК-ЛИЗИНГ, 04	08.04.2008	100,00	0,00	100,00	100,04	8,85	3600250	5
Рубеж-Плюс Регион, 01	01.06.2010	99,69	-0,29		99,65	12,79	10963700	11
Русский Стандарт, 08	13.04.2012	98,30	0,31	97,50	98,40	11,65	10208145	5

Русфинанс Банк, 04	12.02.2010	96,49	-0,01		96,49	10,04	511449	11
Русь-Банк, 02	22.02.2010	98,80	-0,11	98,80	99,09	12,81	256880	1
Салаватнефтеоргсинтез, 02	10.11.2009	101,40	-0,04	101,01	101,45	9,26	1014000	1
САМОХВАЛ, 01	21.10.2009	92,00	-7,26	92,00	99,75	155,55	26680	1
Сахарная Компания, 01	10.11.2009	93,05	0,05	92,61	93,73	78,25	130662	12
Сахатранснефтегаз, 01	02.12.2009	99,91	-0,09	99,91	100,10	12,51	39764942	6
Северсталь-авто, 01	21.01.2010	100,00	2,56	97,50	99,05	8,15	93449131	20
Северсталь-авто, 02	17.07.2013	95,95	-0,05	95,16	96,95	9,90	70351911	7
СевЗапТелеком, 03	24.02.2011	99,40	-0,10	98,45	99,95	9,17	4970000	1
СевЗапТелеком, 04	08.12.2011	97,50	-2,30	93,52	99,00	9,39	101400	1
Седьмой Континент, 02	14.06.2012	97,17	0,12	97,08	97,17	10,49	18233284	9
СибирьТелеком, 05	25.04.2008	100,00	-0,10	100,02	100,25	9,23	7000016	6
Синергия, 01	22.04.2009	99,95	0,00	99,95	100,05	11,61	19990	1
СИТРОНИКС, 01	21.09.2010	99,00	0,25	98,80	99,50	11,37	5980727	4
СМАРТС, 03	29.09.2009	99,60	0,00	99,55	99,69	15,43	649287	6
СНХЗ Финанс, 01	29.09.2009	96,95	-0,05	96,50	96,95	14,79	1004427	3
Содружество-Финанс, 01	22.10.2009	97,00	0,78	95,00	97,00	12,96	970	1
СОК-Автокомпонент, 01	24.04.2008	100,00	0,00	99,95	100,00	12,06	120000	2
СОРУС КАПИТАЛ, 01	05.11.2009	100,00	0,50	99,50	100,00	12,53	3518246	12
Стройтрансгаз, 01	25.06.2008	100,05	0,25	99,90	100,08	9,52	1333667	2
СУ-155 КАПИТАЛ, 03	15.02.2012	100,40	-0,15	100,35	100,50	12,89	1004500	2
Сувар-Казань, 01	31.03.2009	99,95	0,00	99,86	99,95	14,01	699650	1
Сэтл Групп, 01	15.05.2012	100,60	-0,29	100,30	100,69	11,83	5300313	4
ТатфондБанк, 03	19.05.2009	99,85	0,05	99,75	99,85	12,40	12414772	12
ТГК-10, 02	06.02.2013	100,15	-0,05	100,10	100,20	9,78	12719128	2
ТГК-4, 01	31.05.2012	99,00	-0,30	96,00	99,10	8,64	6948000	2
ТД КОПЕЙКА, 01	17.06.2008	99,20	0,20	99,10	99,30	13,37	2484968	2
ТД КОПЕЙКА, 02	15.02.2012	93,85	-0,17	93,76	94,24	16,99	891600	2
ТД КОПЕЙКА, 03	15.02.2012	96,50	-0,05	96,55	97,00	11,36	2895250	2
ТД Русские масла, 02	29.03.2012	97,00	1,52	95,61	97,70	19,42	747870	3
ТЕРНА-ФИНАНС, 02	04.11.2011	99,20	-0,30	99,20	99,30	13,73	992000	15
ТехноНИКОЛЬ-Финанс, 01	11.11.2009	99,70	0,23	99,45	99,70	12,17	199400	1
Техносила-Инвест, 01	26.05.2011	99,29	0,00	99,00	99,29	14,07	17444511	11
ТМК, 03	15.02.2011	100,32	0,12	100,26	100,32	9,63	12052114	8
ТОП-КНИГА, 01	05.02.2009	78,00	11,41	75,51	80,00	32,41	12810	7
ТРАНСАЭРО-Финансы, 01	05.02.2009	98,30	0,15	98,15	98,30	13,12	983000	1
Трансмашхолдинг, 02	10.02.2011	98,85	0,15	98,80	98,97	10,19	5932000	2
УБРиР-Финанс, 02	02.07.2009	99,19	0,12	99,05	99,19	13,78	6385192	17
Удмуртнефтепродукт, 01	01.09.2008	99,50	0,08	99,25	99,50	11,06	1990000	2
УК ГидроОГК, 01	29.06.2011	98,10	-0,11	98,00	98,25	8,96	28447019	4
Уралвагонзавод-Фин, 01	30.09.2008	99,90	0,05	99,82	99,95	9,81	765233	2
Уралзавод прецсплавов, 01	10.06.2010	97,80	0,81	97,41	97,80	23,04	9780	1
УралСвязьИн, 05	17.04.2008	100,00	-0,25	100,15	100,20	9,22	7000000	2
УРСА Банк, 03	04.06.2009	98,00	0,72	97,27	97,75	11,71	5880000	1
УРСА Банк, 05	18.10.2011	91,84	-0,71	91,11	92,00	13,38	5702140	3
УРСА Банк, 07	19.07.2012	93,00	0,00	92,71	93,50	13,17	1470966	21
Уфаойл-ОПТАН, 01	15.04.2010	99,90	0,00	99,71	99,97	13,40	2247750	3
Фазтон-Аэро-Финанс, 01	30.07.2009	100,14	0,14	92,01	100,10	13,40	11013200	11
ФК Еврокоммерц, 01	18.12.2009	99,00	1,64	96,50	99,00	13,82	495000	1
ФК Еврокоммерц, 03	18.06.2010	95,70	0,21	95,00		16,30	4785000	1
ФСК ЕЭС, 02	22.06.2010	100,75	0,00	100,50	101,04	8,03	6045000	1
ФСК ЕЭС, 03	12.12.2008	100,00	0,05	99,95	100,00	7,20	54673138	12
ФСК ЕЭС, 04	06.10.2011	98,45	-0,25	97,80	98,90	7,96	10340250	3
ХайлендГолдФинанс, 01	02.04.2008	100,00	0,00	99,90	100,50	13,19	1452160	12
Ханты-Мансийск СтройРесурс, 01	13.10.2010	99,85	0,45	99,10	100,00	13,56	257613	1
ХК Белый фрегат, 01	17.12.2009	100,10	0,10	98,50	100,10	15,70	1986	2
ХКФ Банк, 02	11.05.2010	97,04	0,27	96,90	97,04	12,42	485040	2
ХКФ Банк, 04	12.10.2011	99,30	0,30	99,20	99,30	11,69	2978986	4

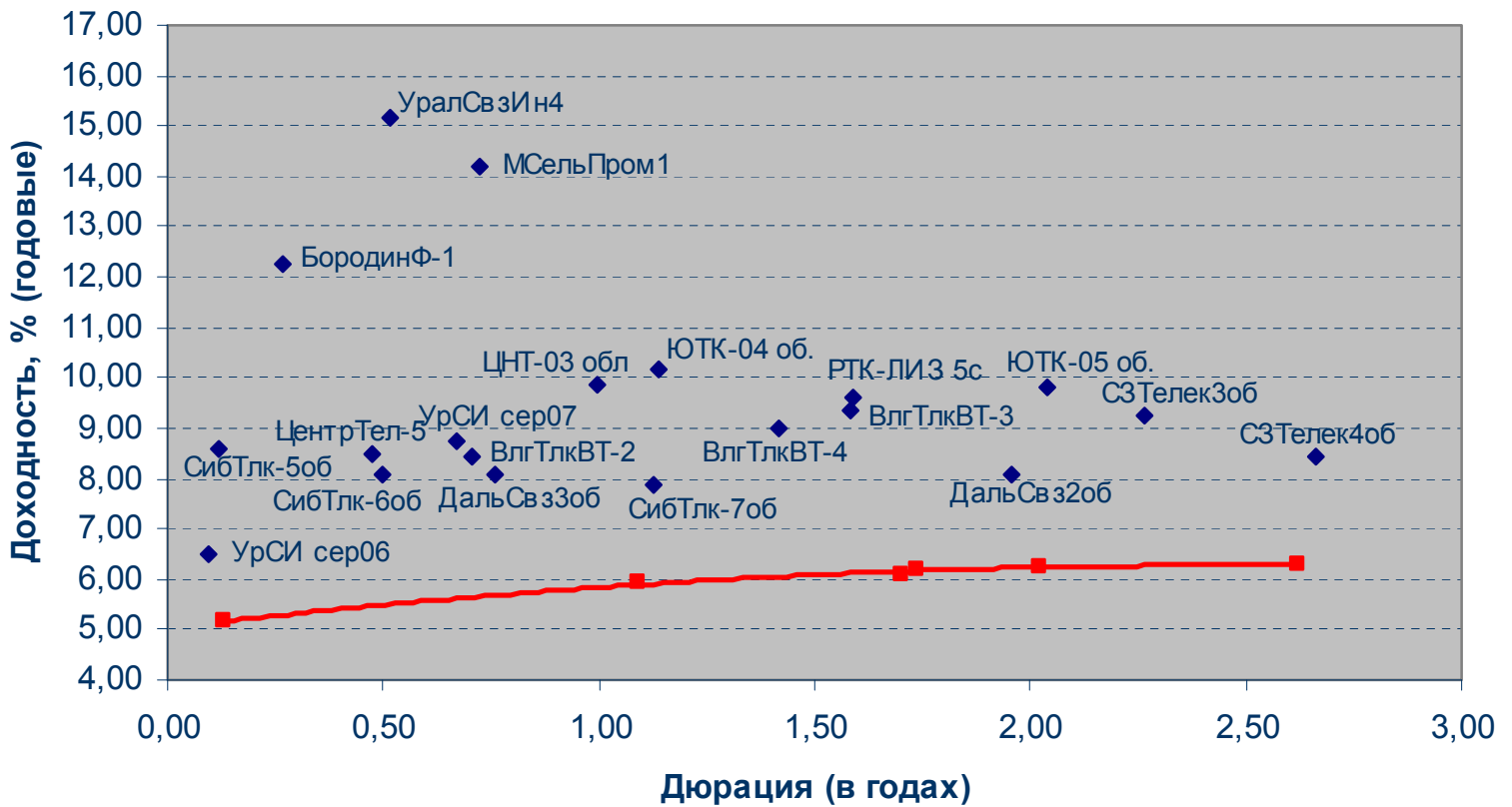
ХМЛК Открытие, 01	11.11.2008	98,50	0,00	98,50	99,99	15,79	39893	1
Холдинг Капитал, 01	09.12.2009	99,99	-0,01	100,00	100,25	15,47	149985	1
Холидей Финанс, 01	01.04.2010	98,80	-0,20	98,11	98,90	13,96	1024556	2
ЦентрТелеком, 04	21.08.2009	105,95	0,22	105,86	106,25	9,44	7739490	4
ЦентрТелеком, 05	30.08.2011	99,95	0,00	99,85	100,00	8,36	3998000	1
Челябинский ТПЗ, 01	16.06.2010	100,03	-0,07	100,07	100,10	9,48	1690259	3
ЭйрЮнион, 01	10.11.2009	93,01	-0,63	92,56	93,95	21,47	1895091	14
Электроника, 01	13.04.2008	99,90	0,20	99,90	100,15	13,35	467532	1
Энергомаш-Финанс, 01	22.11.2011	99,51	0,11	99,51	100,00	14,45	61696	1
ЮГК ТГК-8, 01	10.05.2012	99,60	-0,10	99,60	99,80	8,53	996000	1
ЮНИАСТРУМ БАНК, 01	17.02.2009	99,20	-0,10	99,20	100,25	12,28	23808	1
ЮНИАСТРУМ БАНК, 02	19.04.2010	99,20	-0,10	98,70	99,45	12,71	891808	2
ЮНИМИЛК Финанс, 01	06.09.2011	97,99	1,52	95,70	98,00	11,58	362570	2
ЮСКК, 01	01.07.2008	100,00	-0,20	98,51	100,18	13,23	90000	1
ЮТК, 03	10.10.2009	98,70	0,30	98,40	98,65	9,49	8442300	10
ЮТК, 04	09.12.2009	100,30	0,05	100,25	100,50	10,09	17778769	6
ЮТэйр-Финанс, 02	10.03.2009	97,75	-1,76	97,66	99,00	13,53	54651000	5
ЮТэйр-Финанс, 03	14.12.2010	98,60	0,20	98,15	98,65	12,75	986944	3
Якутскэнерго, 02	08.03.2012	97,80	-0,05	97,00	98,00	11,32	68460	1

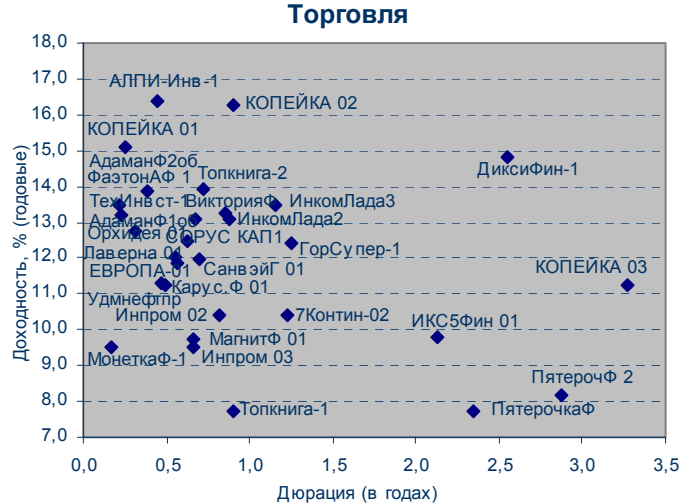
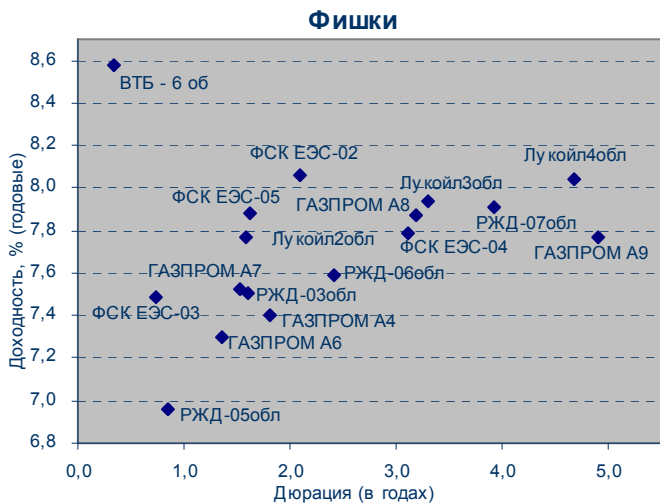
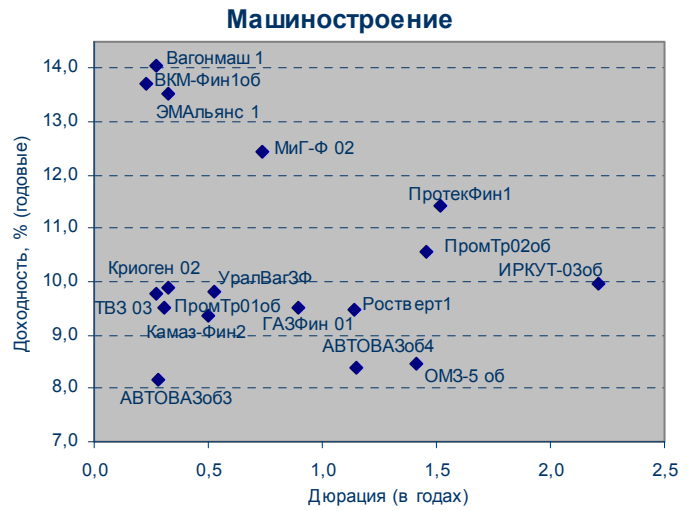
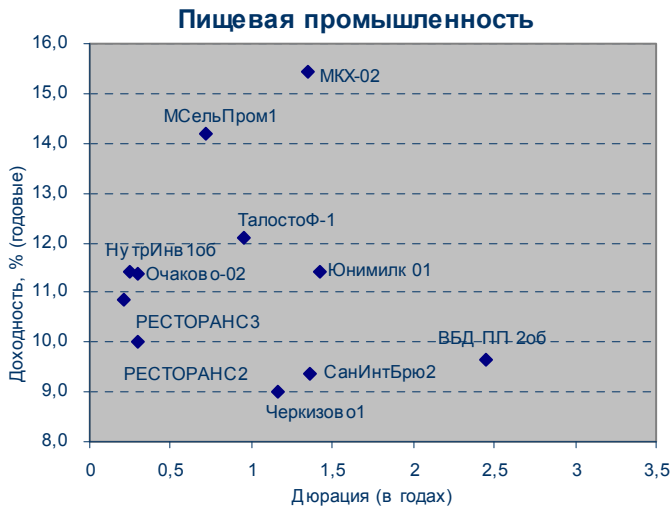
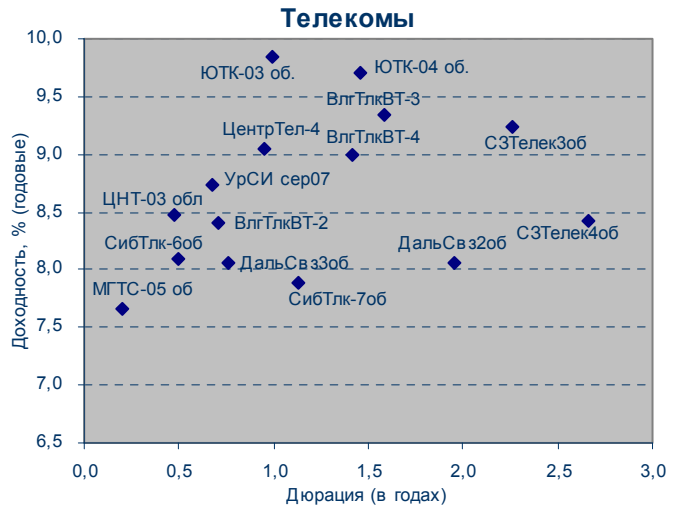
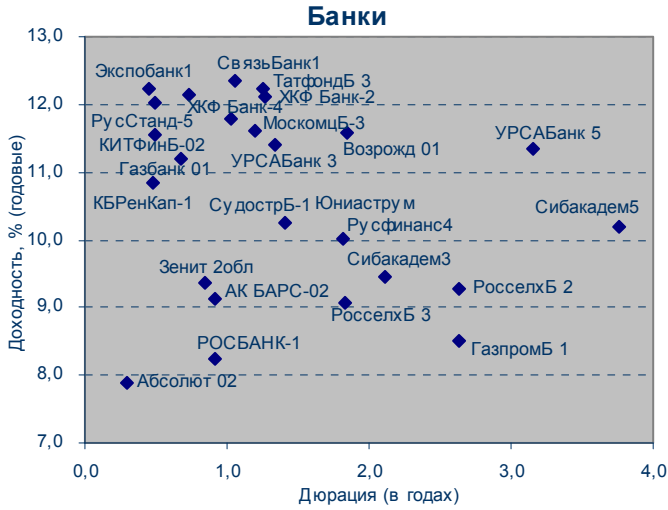
Источник: QuoteTotal 2

### EMBI



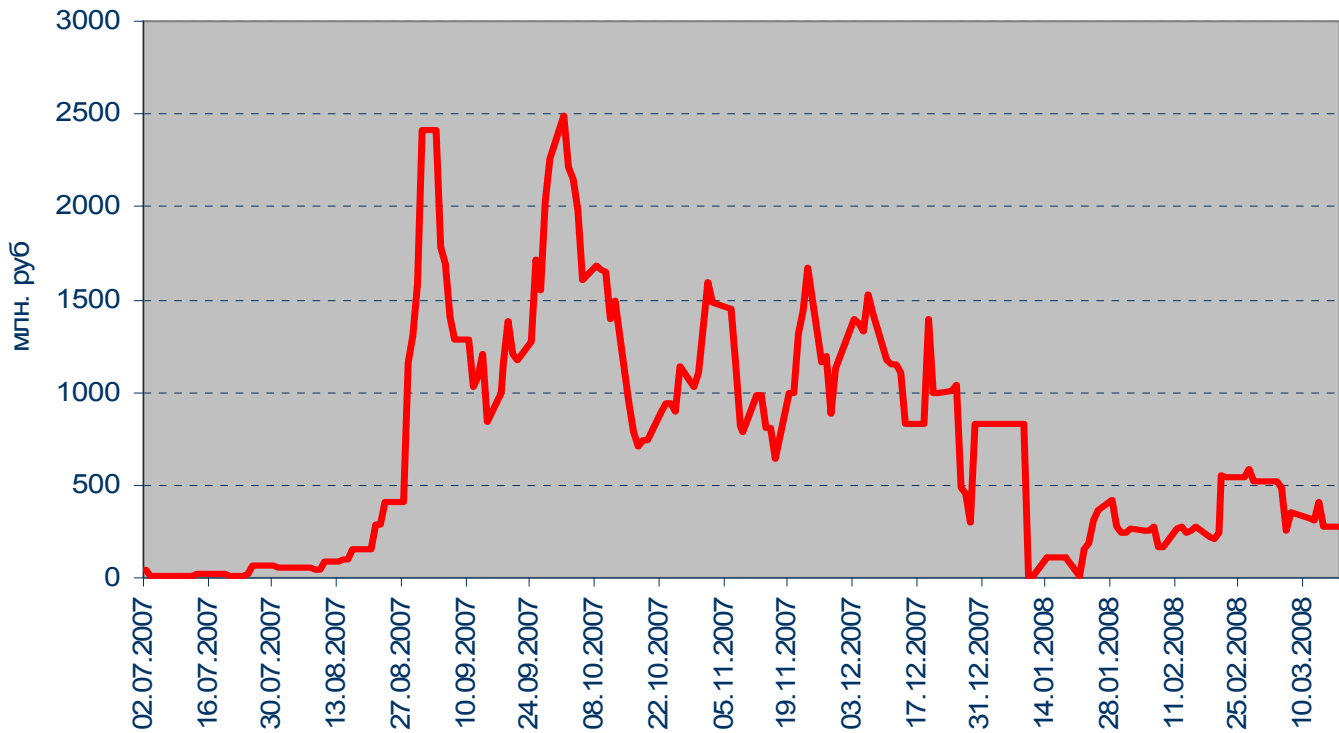
### Кривая доходности корпоративных облигаций (организатор/андеррайтер Связь-Банк)



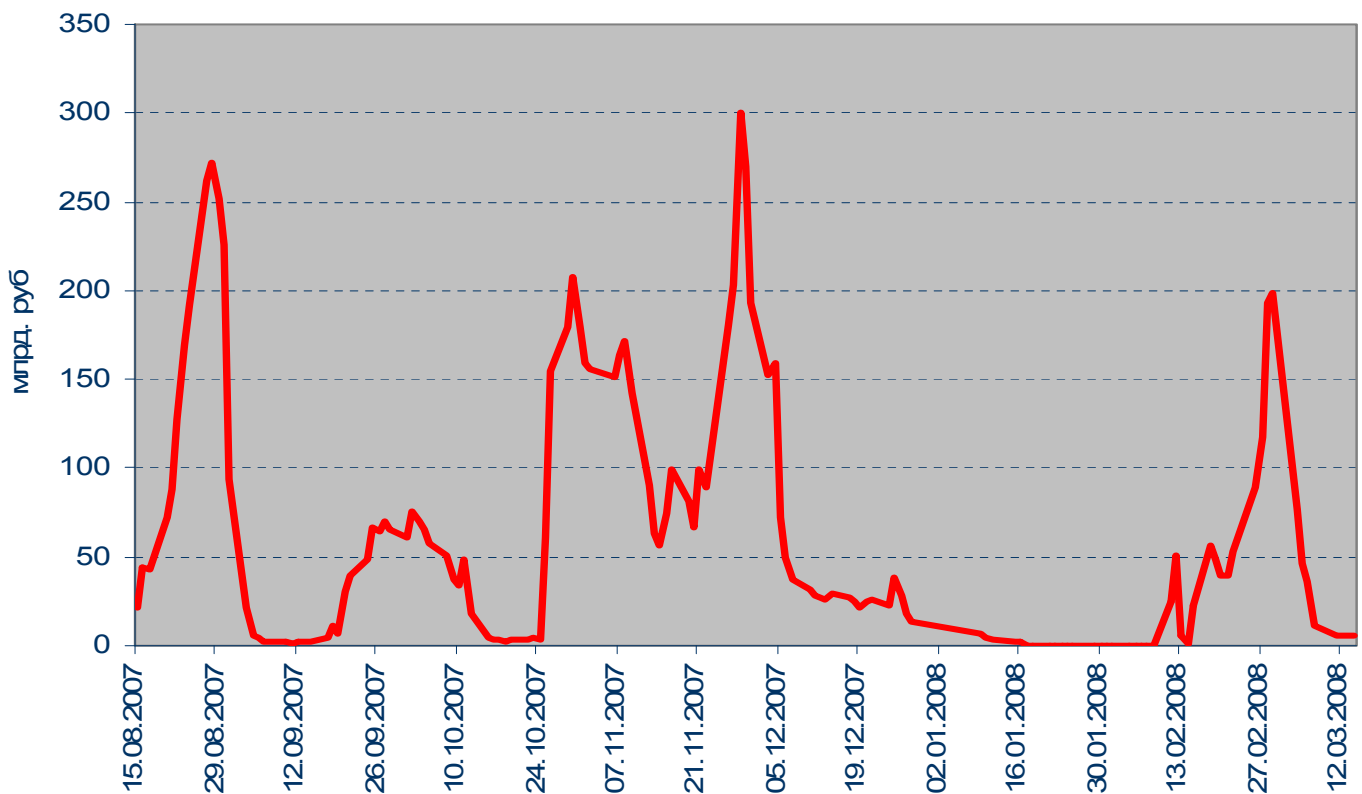


## Денежный рынок

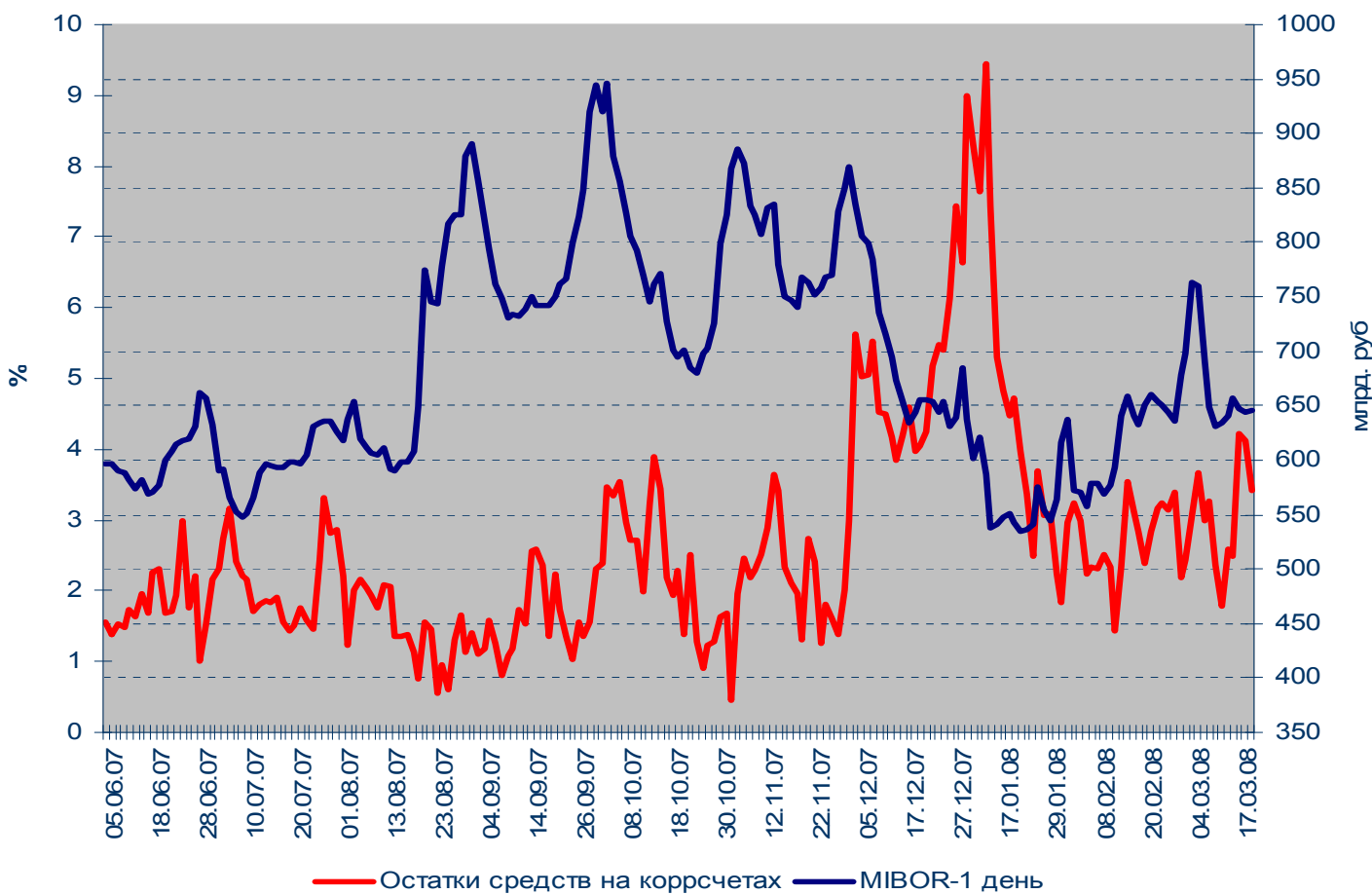
**Задолженность кредитных организаций по ломбардным кредитам на начало операционного дня**



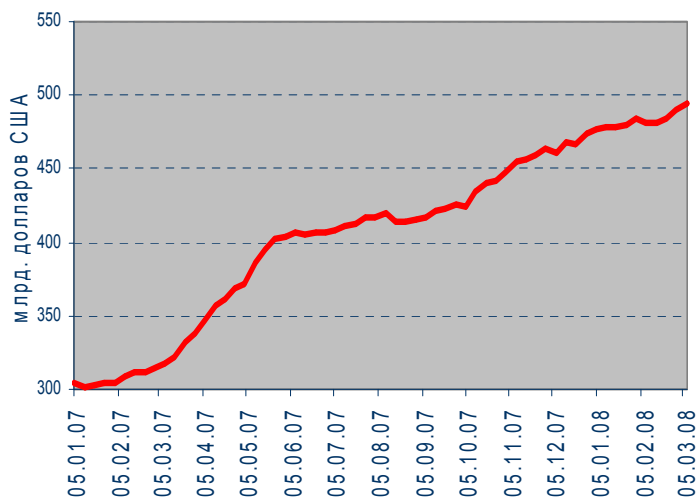
**Итоги аукционов прямого РЕПО**



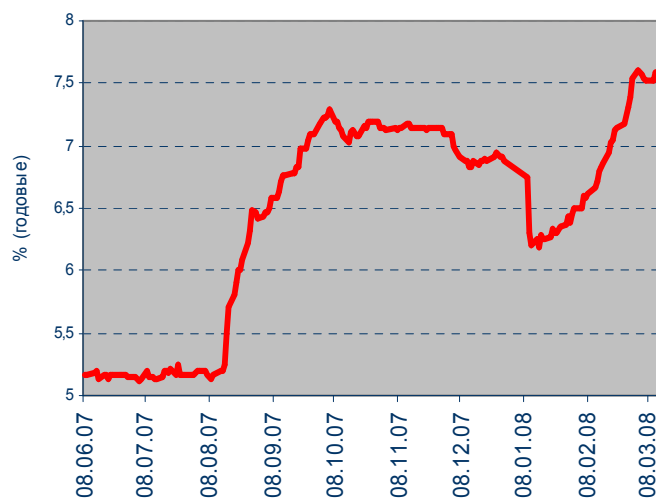
### Остатки средств на коррсчетах банков (Россия) и MIBOR



### Золото-валютные резервы РФ

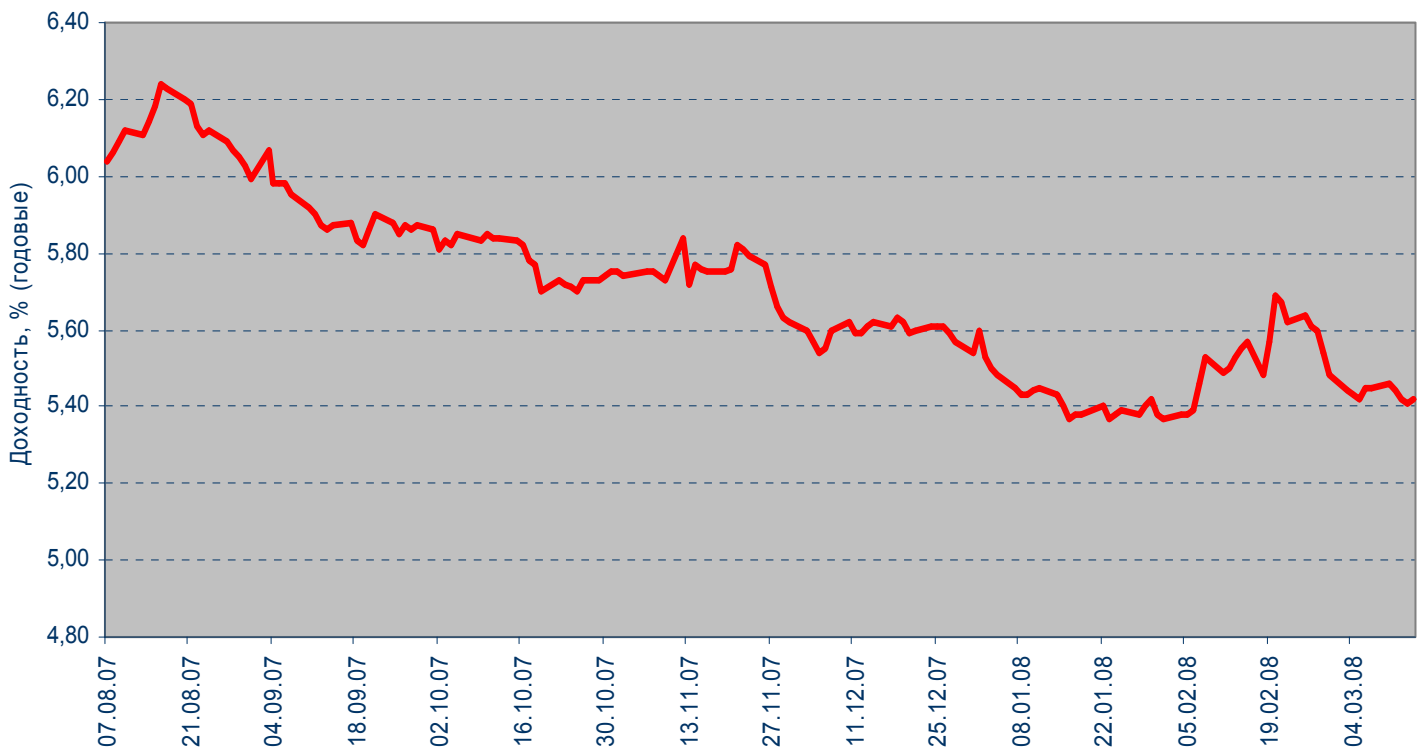


### MOSPRIME 6M

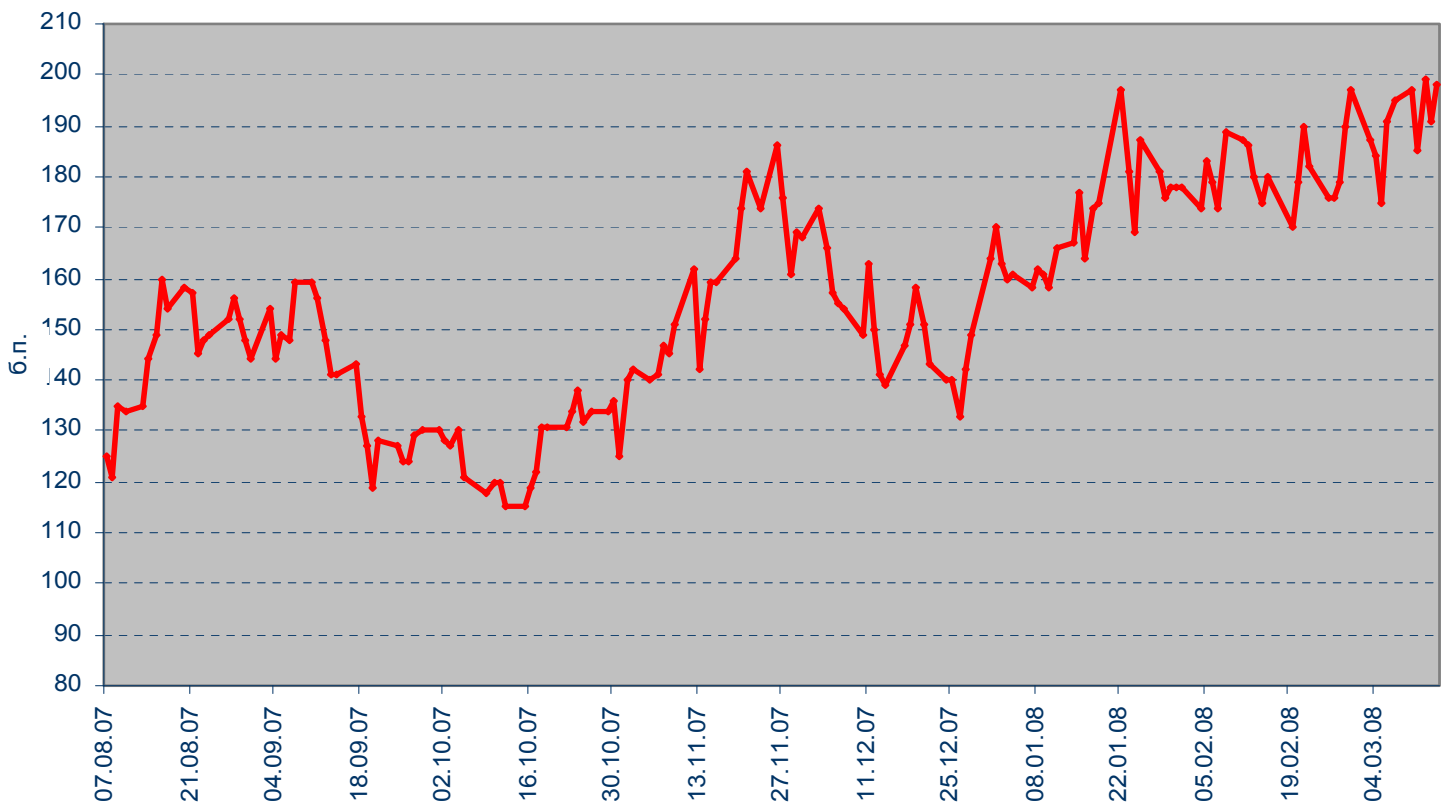


## Рынок еврооблигаций

Динамика Россия, 2030



Спрэд Россия 30 и US Treasures 10





## ВАЖНАЯ ИНФОРМАЦИЯ

Настоящий документ имеет исключительно информационное значение и не может рассматриваться как предложение или побуждение к покупке или продаже ценных бумаг, а также связанные с ними финансовые инструменты. Описания любой компании или компаний, и (или) их ценных бумаг, или рынков, или направлений развития, упомянутых в данном документе, не предполагают полноты их описания. Утверждения относительно прошлых результатов необязательно свидетельствуют о будущих результатах

Несмотря на то, что информация, изложенная в настоящем документе, была собрана из источников, которые АКБ «Связь-Банк» считает надежными, Банк не дает гарантий относительно их точности или полноты. При принятии инвестиционного решения инвесторам следует провести собственный анализ всех рисков, связанных с инвестированием в ценные бумаги. АКБ «Связь-Банк», его руководство, представители и сотрудники не несут ответственности за любой прямой или косвенный ущерб, наступивший в результате использования информации изложенной в настоящем документе.

АКБ «Связь-Банк» и связанные с ним стороны, должностные лица и (или) сотрудники Банка и (или) связанные с ними стороны могут владеть долями капитала компаний или выполнять услуги для одной или большего числа компаний, упомянутых в настоящем документе, и (или) намереваются приобрести такие доли капитала и (или) выполнять либо намереваться выполнять такие услуги в будущем (с учетом внутренних процедур Банка по избежанию конфликтов интересов). АКБ «Связь-Банк» и связанные с ним стороны могут действовать или уже действовали как дилеры с ценными бумагами или другими финансовыми инструментами, указанными в настоящем документе, или ценными бумагами, лежащими в основе таких финансовых инструментов или связанными с вышеуказанными ценными бумагами. Кроме того, АКБ «Связь-Банк» может иметь или уже имел взаимоотношения, или может предоставлять или уже предоставлял финансовые услуги упомянутым компаниям (включая инвестиционные банковские услуги, фондовый рынок и прочее). АКБ «Связь-Банк» может использовать информацию и выводы, представленные в настоящем документе, до его публикации.

Все выраженные оценки и мнения, представленные в настоящем документе, отражают исключительно личное мнение каждого аналитика, частично или полностью отвечающего за содержание данного документа

По вопросам проведения операций с ценными бумагами обращайтесь в отдел клиентского обслуживания: (495) 228-38-06

## КОНТАКТНАЯ ИНФОРМАЦИЯ

ОАО АКБ «Связь-Банк»

125375, г. Москва, ул. Щепкина, д. 40, стр. 1

Тел.: +7(495) 228-36-42

E-mail: [IB@sviaz-bank.ru](mailto:IB@sviaz-bank.ru)

Internet: <http://www.sviaz-bank.ru/>

### Руководство

Автухов Михаил 228-38-01

[IB@sviaz-bank.ru](mailto:IB@sviaz-bank.ru)

Бахшиян Шаген 228-36-42

[IB@sviaz-bank.ru](mailto:IB@sviaz-bank.ru)

### Эмиссия долговых инструментов

Барков Дмитрий 228-36-42 (30-93)

[emission@sviaz-bank.ru](mailto:emission@sviaz-bank.ru)

Смакаев Роберт 228-36-42 (33-37)

[emission@sviaz-bank.ru](mailto:emission@sviaz-bank.ru)

Волгарев Виктор 228-36-42 (30-97)

[emission@sviaz-bank.ru](mailto:emission@sviaz-bank.ru)

Менлиаманова Мирана 228-36-42 (30-23)

[emission@sviaz-bank.ru](mailto:emission@sviaz-bank.ru)

Сухина Юлия 228-36-42 (30-24)

[emission@sviaz-bank.ru](mailto:emission@sviaz-bank.ru)

Кривоногова Юлия 228-36-42 (31-99)

[emission@sviaz-bank.ru](mailto:emission@sviaz-bank.ru)

Сумин Андрей 228-36-42 (31-07)

[emission@sviaz-bank.ru](mailto:emission@sviaz-bank.ru)

### Продажи на финансовых рынках

Сумин Владимир 228-38-06 (30-32)

[sales@sviaz-bank.ru](mailto:sales@sviaz-bank.ru)

Очкин Алексей 228-38-06 (31-01)

[sales@sviaz-bank.ru](mailto:sales@sviaz-bank.ru)

Голубничий Денис 228-38-01 (30-48)

[sales@sviaz-bank.ru](mailto:sales@sviaz-bank.ru)

Дергачев Дмитрий 228-38-01 (30-48)

[sales@sviaz-bank.ru](mailto:sales@sviaz-bank.ru)

Бабаджанов Сухроб 228-38-01 (31-24)

[broker@sviaz-bank.ru](mailto:broker@sviaz-bank.ru)

### Клиентское обслуживание

Хмелева Ольга 228-38-06 (30-77)

[broker@sviaz-bank.ru](mailto:broker@sviaz-bank.ru)

Виноградова Анна 228-38-06 (31-02)

[broker@sviaz-bank.ru](mailto:broker@sviaz-bank.ru)

### Анализ финансовых рынков

Свиридов Станислав 228-38-01 (31-92)

[research@sviaz-bank.ru](mailto:research@sviaz-bank.ru)

Бодрин Юрий 228-38-01 (31-06)

[research@sviaz-bank.ru](mailto:research@sviaz-bank.ru)

Гребцов Максим 228-38-01 (31-88)

[research@sviaz-bank.ru](mailto:research@sviaz-bank.ru)

Полутов Александр 228-38-01 (31-88)

[research@sviaz-bank.ru](mailto:research@sviaz-bank.ru)

### Кредитный анализ

Чердаков Евгений 228-36-42 (30-95)

[CR@sviaz-bank.ru](mailto:CR@sviaz-bank.ru)

Федоткова Елена 980-05-61 (31-05)

[CR@sviaz-bank.ru](mailto:CR@sviaz-bank.ru)

Тарасов Олег 980-05-61 (30-96)

[CR@sviaz-bank.ru](mailto:CR@sviaz-bank.ru)