

РЫНОК ОБЛИГАЦИЙ

Бодрин Юрий research@sviaz-bank.ru
 Полютов Александр research@sviaz-bank.ru

ОСНОВНЫЕ НОВОСТИ

- Ставка первого купона по облигациям ОАО «СИБУР Холдинг» серии 02, 03, 04, 05 составила 9 % годовых.
- РОСБАНК разместит по закрытой подписке четыре выпуска облигаций на общую сумму 20 млрд. рублей.
- УРСА Банк готовит два выпуска облигаций на общую сумму 10 млрд. рублей.
- Ставка 5 и 6-го купонов по облигациям ООО «Компания «Сувар-Казань» серии 01 составила 15.25 % годовых.
- ООО «ФинансБизнесГрупп» зарегистрировало облигации серии 02 и 03 на общую сумму 6 млрд. рублей.
- Амурметалл зарегистрировал 03 выпуск облигаций объемом 3 млрд. рублей.
- ООО «Стройкорпорация «Эллис» разместит второй выпуск облигаций на 500 млн. рублей 27 марта.
- Сибирская сервисная компания разместила двухлетние CLN на 100 млн. долларов США.
- Газпром в апреле 2008 года планирует разместить евробонды объемом около 2 млрд. долларов США.
- ООО «АгроСоюз» готовит выпуск трехлетних бондов на 1.5 млрд. рублей.
- ОАО «Агрика» назначило агентом по исполнению оферты по облигациям 01 серии ИК «АК БАРС Финанс». Платежный агент - Национальный депозитарный центр.
- АКБ «Связь-Банк» назначен агентом по приобретению в рамках оферты облигаций серии 01 ЗАО «ИНКОМ-Финанс».
- Банк России разместит на аукционе 27 марта ОБР 5-го выпуска в объеме 10 млрд. рублей.
- Standard & Poor's: Кредитные рейтинги города Новосибирска повышены до «BB-/ruAA-» вследствие роста доходов, улучшающихся бюджетных показателей и сокращением долга; прогноз — «Стабильный».

ЭКОНОМИЧЕСКИЕ ИНДИКАТОРЫ

Денежный рынок

Показатель	Посл.	Пред.	Нач. мес.	Нач. года
Курс ЦБ USD/RUR	23.7773	23.6781	24.0023	24.5462
Курс ЦБ EUR/RUR	36.7526	36.8739	36.5099	35.9332
Курс EUR/USD	1.5457	1.5573	1.5211	1.4639
Ставка Fed Funds	2.25	2.25	3.00	4.25
Ставка ЕЦБ	4.00	4.00	4.00	4.00

Остатки на кор/сч ЦБ (млрд. рублей)

Показатель	Посл.	Пред.	Нач. мес.	Нач. года
По России	606.2	601.4	587.9	801.5
По Москве	441.5	423.5	429.2	576.5
Депозиты банков	174.8	162.9	126.4	270.3

Межбанковский рынок и мировые индикаторы

Показатель	Посл.	Пред.	Нач. мес.	Нач. года
Mosprime 6m	7.55	7.53	7.54	6.74
Mibor - 1 день	4.33	4.56	6.30	4.16
Libor 6m USD	2.5394	2.5394	2.9312	4.5663
Индекс EMBI+	313	313	291	250
Индекс EMBI+ Rus	203	203	194	160
Индекс RCBI-c	157.51	157.60	157.10	156.67

Долговые рынки

Показатель	Посл.	Пред.	Нач. мес.	Нач. года
10Y UST	3.33	3.33	3.52	4.03
Rus'30	5.36	5.36	5.48	5.60
Москва 39	6.80	6.80	6.59	6.52
Газпром А6	6.86	6.98	7.07	6.89
ОФЗ 46018	6.70	6.92	6.71	6.47

Товарные и фондовые рынки

Показатель	Посл.	Пред.	Нач. мес.	Нач. года
Индекс Dow Jones	12361.32	12361.32	12266.39	13043.96
Индекс РТС	1964.65	1946.79	2063.94	2296.56
Brent Crude (ICE)	99.98	99.98	99.97	97.85
Light Sweet (NYMEX)	101.84	101.84	101.84	99.62
Gold	910.5	910.5	972.1	866.4

Комментарий по рынку внутренних долгов

Особых изменений в конъюнктуре внутреннего долгового рынка по сравнению с предыдущим торговым днем в пятницу не произошло. По корпоративному сегменту в целом просматривалась консолидация ценных бумаг на достигнутых ранее ценовых уровнях. Хуже рынка при этом выглядели облигации Лукойла 02 и 04 (-20 б.п. и -4 б.п. соответственно), РЖД 06 (-5 б.п.), ФСК ЕЭС 02 и 04 (-18 б.п. и -50 б.п. соответственно). В то же время в положительной области по итогам торгов удалось зафиксироваться долгам Газпрома А4 и А6 (+9 б.п. и +15 б.п. соответственно), РЖД 07 (+24 б.п.), ФСК ЕЭС 03 и 05 (+5 б.п. и +21 б.п. соответственно), ВТБ-Лизинг 01 (+10 б.п.). Здесь же стоит отметить, что повышенный интерес участники рынка проявляли к обязательствам банковского сектора. В результате чего в сопровождении неплохих оборотов на момент закрытия подорожали в цене рублевые бонды ВТБ 24 01 (+15 б.п.), Русский Стендарт 05 (+20 б.п.), КБ Центр Инвест 01 (+10 б.п.) и др. Рост котировок облигаций банковского сектора, на наш взгляд, обусловлен относительной дешевизной соответствующих финансовых инструментов. Также стоит учесть повышение привлекательности рублевых обязательств для участников рынка (очередное понижение ставки ФРС США). В дополнении ко всему нельзя оставить без внимания новостной фон, исходящий из США и свидетельствующий о некотором улучшении ситуации в финансовой сфере.

Несмотря на то, что торговая активность в секторе федерального долга в последний торговый день минувшей недели возросла, изменения котировок госбумаг трендообразующими назвать сложно. Так, общий объем торгов на вторичном рынке в пятницу составил порядка 637.07 млн. рублей против 98.808 млн. рублей днем ранее. При этом стоит отметить, что основной интерес участников рынка был сконцентрирован в «короткой» части кривой доходности гособлигаций. В результате чего в положительной области по итогам торгов закрылись ОФЗ 46001 (+2 б.п.), ОФЗ 25062 (+10 б.п.), ОФЗ 25061 (+5 б.п.), ОФЗ 25060 (+1 б.п.) и др. В то же время хуже рынка оказались ОФЗ – 25059 (-94 б.п.), 46003 (-7 б.п.), 25058 (-1 б.п.). В принципе, данное состояние неопределенности среди инвесторов неудивительно. На текущей неделе организациям предстоят выплаты очередных налогов, а то, как на этом фоне поведут себя ставки овернайт предсказать не просто. При этом также не стоит забывать и о внешнем фоне. Отметим, что ситуация на мировых торговых площадках по-прежнему складывается не однозначно. В связи с этим торопиться с совершением сделок не стоит. Лучшая стратегия на сегодняшний день – выжидание более явных сигналов на покупку/продажу.

Рынок ставок МБК в пятницу оставался стабильным. Ставка MIACR по однодневным МБК по итогам торгов снизилась до уровня в 3.43 % годовых, (-20 б.п. по сравнению с показателем предыдущего торгового дня). При этом незначительно возросла потребность банков в рефинансировании. По итогам утреннего аукциона РЕПО кредитным организациям удалось занять приблизительно 5.71 млрд. рублей (объем привлечения днем ранее составил порядка 5.29 млрд. рублей) под ставку 6.27 % годовых. Второй аукцион не состоялся в связи с отсутствием заявок. В целом проблем с ликвидностью у банков пока не видно. Тем не менее, уже на текущей неделе ситуация на денежно-кредитном рынке может ухудшиться. Организациям предстоят очередные бюджетные платежи.

Сегодня ситуация на рынке рублевых обязательств вряд ли претерпит значительные изменения. Торговая активность, скорее всего, будет низкой, что традиционно для первого рабочего дня недели. Не лишним будет отметить, что внимание инвесторов будет сконцентрировано на денежно-кредитном рынке. Завтра организациям предстоит уплата акцизов, налога на добычу полезных ископаемых. При этом внешний фон сегодня, вероятнее всего, будет нейтральным. В Европе продолжают пасхальные праздники.

Выпуски рублевых облигаций с наибольшим объемом сделок

Name	IssueSize	MatDate	Last	Change, %	Bid	Ask	YieldTM	DayValue
МОИА, 02	3 000 000 000	07.09.2011	97,84	-0,45	97,84	99,00	9,09	264168000
Диксис Трейдинг, 01	1 800 000 000	20.07.2009	99,70	-0,10	99,60	99,80	13,12	226092182
МДМ-Банк, 03	6 000 000 000	01.10.2009	99,50	0,00	99,20	99,75	9,69	117302477
ВТБ 24, 01	6 000 000 000	05.10.2011	99,90	0,15	99,75	99,90	8,55	104140412
АЦБК-Инвест, 03	1 500 000 000	14.04.2011	100,22	0,22	100,00	100,50	9,64	87539758
Лебедянский, 02	1 500 000 000	02.03.2010	99,50	-0,10	99,35	99,60	11,48	86902250
Газпром, А4	5 000 000 000	10.02.2010	101,85	0,09	101,79	101,85	7,28	68884627
ВТБ-Лизинг Финанс, 01	8 000 000 000	06.11.2014	99,75	0,10	99,70	99,75	8,87	64935257
ЛУКОЙЛ, 02	6 000 000 000	17.11.2009	99,40	-0,20	99,40	99,60	7,78	59865768
Газпром, А6	5 000 000 000	06.08.2009	100,25	0,15	99,75	100,20	6,86	55292300

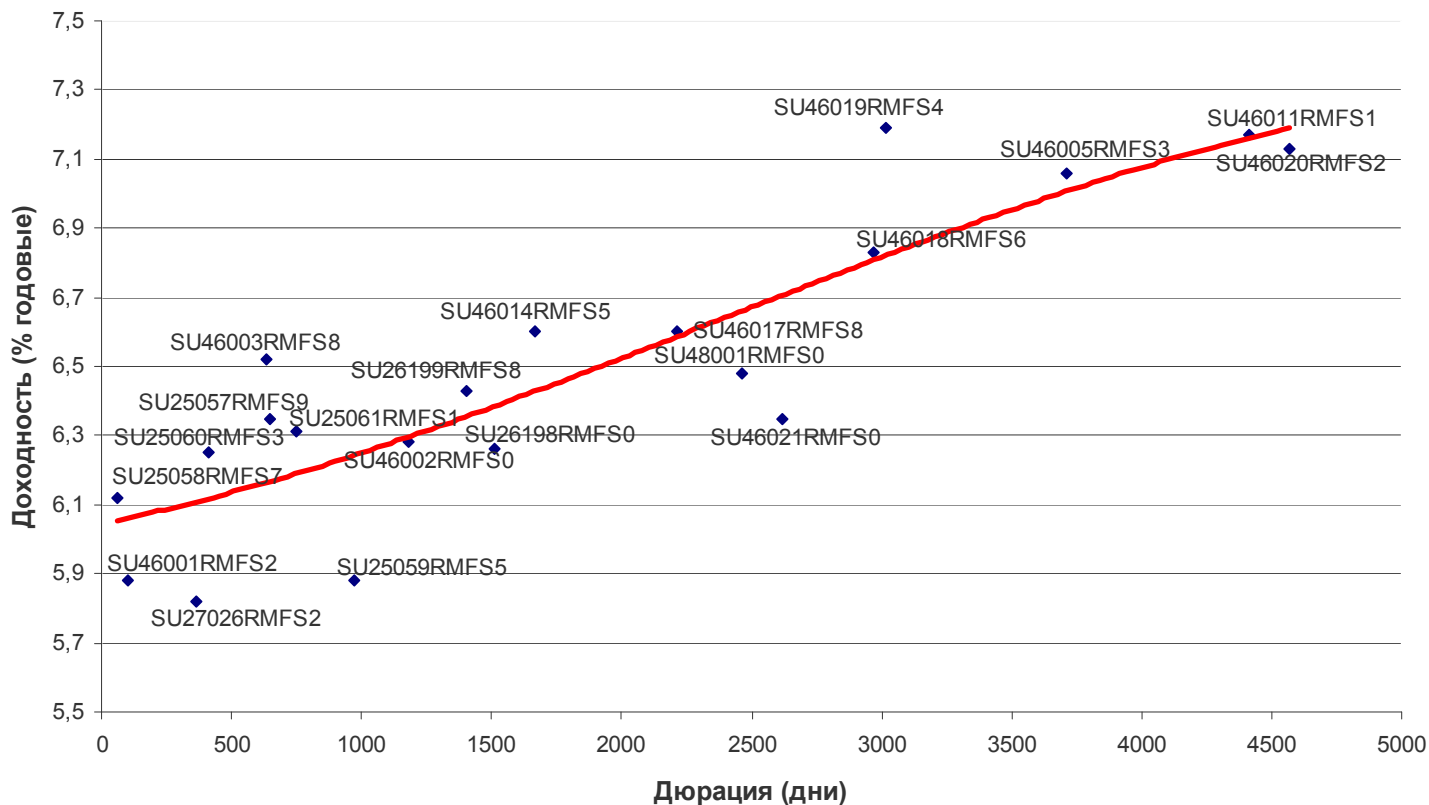
Источник: QuoteTotal 2

Итоги торгов государственными рублевыми облигациями

Name	MatDate	Last	Change, %	Bid	Ask	YieldTM	DayValue	Deals
ОФЗ-25058	30.04.2008	100,15	-0,01	100,17	100,19	4,99	30045000	1
ОФЗ-46001	10.09.2008	102,17	0,02	102,13	102,17	5,43	322848937	18
ОФЗ-25060	29.04.2009	99,90	0,01	99,90	99,97	6,02	2997000	1
ОФЗ-25061	05.05.2010	99,55	0,05	99,20	99,50	6,16	11009154	6
ОФЗ-46003	14.07.2010	106,76	-0,07	106,10	107,20	6,08	53380000	1
ОФЗ-25059	19.01.2011	99,85	-0,94	99,72	99,85	6,30	194651511	6
ОФЗ-25062	04.05.2011	98,60	0,10	98,40	98,60	6,45	14793500	6
ОФЗ-26199	11.07.2012	99,85	0,45	98,81	99,40	6,28	1620416	2
ОФЗ-46002	08.08.2012	107,30	0,75	106,50	107,30	6,23	5367	5
ОФЗ-46017	03.08.2016	107,05	2,74	104,00	104,45	6,07	1071	1
ОФЗ-46021	08.08.2018	100,67	2,72	97,36	98,00	6,22	1007	1
ОФЗ-46014	29.08.2018	105,95	-0,70	104,85	107,00	6,59	2145	2
ОФЗ-46018	24.11.2021	108,00	1,74	106,16	106,40	6,70	1080	1
ОФЗ-46020	06.02.2036	97,90	0,15	97,75	98,00	7,20	5713474	2

Источник: QuoteTotal 2

Кривая доходности ОФЗ-ГКО



Итоги торгов региональными рублевыми облигациями

Name	MatDate	Last	Change, %	Bid	Ask	YieldTM	DayValue	Deals
Башкортостан, 25006	30.11.2010	98,75	-0,25	98,75	99,25	8,73	592500	1
Белгородская обл., 24001	29.04.2008	100,70	0,00	100,20	100,70	6,74	3021	2
Брянск, 25002	05.10.2008	100,00	0,00	98,00	100,00	9,32	2000	1
Волгоград, 31001	17.07.2008	100,90	1,00	100,00	100,90	6,51	504500	1
Воронежская обл., 34003	27.06.2011	100,00	-2,93	100,00	102,00	10,50	2020	2
Ивановская обл., 34001	09.11.2010	98,49	0,50	97,60	98,49	9,99	9849	1
Иркутская обл., 31001	17.12.2009	99,70	-0,30	99,70	100,35	9,11	1040	2
Казань, 31003	29.08.2009	98,16	-0,14	97,87	98,16	9,67	4968736	14
Калужская обл., 31005	29.11.2012	98,50	0,25	94,45	98,50	9,82	4925	1
Карелия, 34010	14.04.2011	98,30	-0,96	98,00	98,30	8,86	211345	1
Кировская обл., 34001	22.12.2008	99,80	-0,60	99,65	100,20	8,95	1676640	2
Красноярск, 31005	18.10.2008	99,50	0,00	99,43	99,65	8,56	9950000	2
Красноярский кр., 34003	01.10.2008	99,05	-0,05	99,11	99,30	8,01	2972500	2
Липецкая обл., 34004	19.07.2011	97,49	0,46	97,26	97,45	9,34	2437250	1
Москва, 25029	05.06.2008	100,80	0,80	100,20	100,80	6,08	3024	1
Москва, 27041	30.07.2010	106,80	-0,65	105,95	106,80	5,28	2118	2
Москва, 31046	25.07.2009	102,39	-0,07	102,39	102,47	6,82	2049	2
Москва, 32045	27.06.2012	104,50	-0,62	104,50	105,21	7,02	2097	2
Москва, 32049	14.06.2017	103,00	-0,77	103,00	104,80	7,21	2078	2
Московская обл., 25004	21.04.2009	103,75	-0,71	103,70	104,19	7,57	11411500	2
Нижегородская обл., 34002	02.11.2008	101,03	0,27	100,90	101,03	7,34	46968687	14
Нижегородская обл., 34003	20.10.2011	98,10	0,19	97,93	98,10	9,15	98100	1
Новосибирская обл., 34013	15.12.2009	99,30	-0,10	99,00	99,30	8,86	24547352	14
Ногинский район МО, 25002	21.08.2009	95,00	-9,57	79,00	99,90	14,76	1949	2
Самарская обл., 25003	11.08.2011	98,15	-1,83	98,00	98,25	8,49	43746805	16
Саха (Якутия), 25006	13.05.2010	101,58	-0,02	101,58	102,20	9,18	728809	2
Удмуртия, 25001	27.12.2008	97,50	-1,95	98,85	99,39	11,99	487500	1
Удмуртия, 25002	15.07.2012	97,90	1,14	94,00	96,84	9,19	4895	1
Уфа, 25004	03.06.2008	100,50	0,50	100,00	100,50	7,52	904500	12
Хабаровский край, 31006	24.11.2009	98,70	-0,30	98,30	99,65	8,57	4656666	7
Чувашия, 31005	05.06.2011	95,50	-0,01	95,50	96,49	9,73	286500	1
Чувашия, 31006	17.04.2012	93,25	-0,90	94,00	95,40	9,93	17768668	5
ЯНАО, 01	03.08.2008	101,00	0,20	100,00	101,00	7,30	1010000	12
Ярославская обл., 34007	30.03.2010	97,00	-0,46	96,70	97,00	9,59	16115653	10

Источник: QuoteTotal 2

Итоги торгов корпоративными рублевыми облигациями

Name	MatDate	Last	Change, %	Bid	Ask	YieldTM	DayValue	Deals
Авиакомпания Сибирь, 01	17.07.2012	98,00	-0,20	97,80	98,20	13,70	3338285	6
АВТОВАЗБАНК, 01	02.04.2010	99,89	-0,11	99,89	99,95	14,57	6450398	6
Автомир-Финанс, 02	23.06.2010	97,50	0,15	97,35	98,00	14,77	8784000	5
АГроСоюз, 01	21.05.2009	100,09	0,09	99,90	100,09	13,85	12012	2
Агрохолдинг-Финанс, 01	24.07.2009	98,85	0,00	98,85	99,15	17,44	1483100	3
Адамант-Финанс, 01	05.06.2008	99,50	-0,50	99,51	100,10	14,88	583718	6
Адамант-Финанс, 02	20.05.2010	98,75	0,25	98,75	98,99	13,89	987500	12
АИЖК (Горно-Алтайская обл.), 01	13.04.2010	100,00	-0,01	100,00	100,00	11,73	1000	1
АИЖК КО, 02	23.08.2011	94,75	0,16	94,35	95,40	11,65	2462850	2
АИЖК, А7	15.07.2016	92,97	-0,19	92,97	93,18	9,42	4712290	2
АИЖК, А8	15.06.2018	92,91	-0,10	92,91	93,16	9,46	129145	1
АИЖК, А9	15.02.2017	91,98	-0,28	91,98	92,25	9,44	71744	1
АиФ-МедиаПресса-Фин, 01	17.06.2009	100,80	0,23	100,57	100,87	13,67	7451993	3
АК БАРС Банк, 02	22.01.2009	99,10	-0,02	99,00	99,10	9,32	495500	1
АКБ Промсвязьбанк, 05	17.05.2012	96,40	0,00	96,20	96,40	11,67	53984	2
АКБ Связь-Банк, 01	21.04.2011	96,95	-0,08	96,60	97,15	12,46	5434140	8
АКБ СОЮЗ, 01	24.04.2008	100,15	0,19	100,05	100,15	7,77	14790196	8
АКИБАНК, 01	23.04.2009	99,85	0,35	99,71	100,00	13,38	499250	1
АЛАДУШКИН Финанс, 02	23.11.2011	94,08	0,48	94,01	97,40	17,11	8780095	4
АЛПИ-Инвест, 01	21.08.2009	97,80	0,51	97,10	97,80	17,21	6091459	16
Альянс Русский Текстиль, 03	20.10.2009	99,00	1,02	97,51	99,00	15,79	3940	2
АПК Аркада, 01	28.06.2008	98,31	-0,93	99,22	99,77	20,55	47189	1
АПК Аркада, 02	20.02.2009	99,00	1,02	98,50	99,85	15,19	2179342	8
АПК Аркада, 03	31.03.2011	98,35	-0,15	98,37	98,50	17,69	32456	2
АПК ОГО, 02	25.02.2009	97,90	0,00	97,01	97,90	16,28	507561	3
АПК ОГО, 03	09.07.2010	98,71	0,21	98,01	98,89	18,86	2521855	2
Аптечная сеть36.6, 01	30.06.2009	98,85	0,24	98,73	98,85	11,14	3983610	4
Арбат энд Ко, 01	20.06.2008	63,00	-3,08	60,07	67,38	565,00	359100	2
АЦБК-Инвест, 03	14.04.2011	100,22	0,22	100,00	100,50	9,64	87539758	33
Банк ВТБ, 05	17.10.2013	99,84	-0,06	99,83	99,89	7,83	5491100	2
Банк ЗЕНИТ, 03	09.11.2011	100,07	-0,03	100,05	100,30	9,06	2001	2
Банк ЗЕНИТ, 04	06.04.2010	99,95	-0,05	99,95	100,00	9,51	699950	12
Банк НФК, 02	12.05.2009	99,60	-0,05	99,50	99,70	13,40	4980000	1
Банк Петрокоммерц, 02	31.08.2009	98,10	-0,81	96,00	99,05	10,18	490500	8
Банк СЕВЕРНАЯ КАЗНА, 01	01.10.2009	99,97	0,07		100,10	10,04	9997000	1
БанкПроектФинанс, 01	12.02.2009	98,00	4,26	95,01	97,80	14,63	967060	4
Бахетле-1, 01	19.05.2010	99,73	0,18	99,55	100,05	13,10	1096865	12
Белон-Финанс, 01	03.06.2009	98,26	-0,24		98,26	10,94	2073286	2
ВАГОНМАШ, 01	19.06.2008	100,05	0,00	100,00	100,05	13,49	962246	10
Виктория-Финанс, 01	29.01.2009	97,80	-0,31	97,50	97,80	13,58	4785957	7
Виктория-Финанс, 02	16.02.2010	96,61	-0,12	96,55	97,00	13,35	5532962	2
ВМУ-Финанс, 01	22.12.2009	99,45	-0,02	98,50	99,50	12,07	985550	4
Волгабурмаш, 01	08.10.2008	99,98	0,03	99,96	100,10	14,49	399920	1
ВолгаТелеком, ВТ-2	30.11.2010	99,42	-0,08	99,45	99,65	9,25	20734350	13
ВолгаТелеком, ВТ-3	30.11.2010	98,50	-0,45	99,00	99,40	9,70	197000	1
ВТБ 24, 01	05.10.2011	99,90	0,15	99,75	99,90	8,55	104140412	11
ВТБ-Лизинг Финанс, 01	06.11.2014	99,75	0,10	99,70	99,75	8,87	64935257	6
Газпром, А9	12.02.2014	98,00	0,00	97,40	98,19	7,80	980	1
Газпром, А4	10.02.2010	101,85	0,09	101,79	101,85	7,28	68884627	81
Газпром, А6	06.08.2009	100,25	0,15	99,75	100,20	6,86	55292300	4
Газпром, А8	27.10.2011	97,52	-0,24	97,40	97,75	7,95	1295070	2
ГАЗ-Финанс, 01	08.02.2011	99,71	-0,14	99,67	99,80	9,86	4985500	1

ГАЗЭКС-Финанс, 01	16.12.2010	99,30	0,30	99,30	99,99	13,74	19860	1
ГИДРОМАШСЕРВИС, 01	24.11.2009	99,50	-0,31	99,50	99,95	12,93	49660900	5
ГЛОБЭКСБАНК, 01	15.03.2010	97,80	-0,27	97,80	97,95	12,81	97800	1
ГОТЭК, 02	18.06.2009	99,00	0,00	99,00	99,15	15,16	146520	2
Группа Джей Эф Си, 01	20.10.2011	98,10	-0,10	97,90	98,25	13,04	16363150	7
Группа НИТОЛ, 02	15.12.2009	98,50	0,00	98,30	98,60	13,11	1477500	2
Группа Черкизово, 01	31.05.2011	99,75	-0,24	98,70	99,70	9,26	5985000	1
ГТ-ТЭЦ Энерго, 03	18.04.2008	100,00	0,10	99,90	100,03	10,49	18707862	12
ГТ-ТЭЦ Энерго, 04	02.09.2009	99,40	0,10	99,00	99,40	11,47	99420	3
Дальсвязь, 03	03.06.2009	99,80	-0,70	99,60	99,80	9,04	24626232	6
ДВТГ-Финанс, 01	03.08.2010	96,88	-0,04	96,80	97,15	15,17	6042372	2
Держава-Финанс, 01	27.07.2010	99,85	0,25	99,60	99,90	14,29	5002485	1
Детский мир-Центр, 01	26.05.2015	90,80	-0,55	90,80	91,50	10,61	908000	2
Дикая Орхидея, 01	09.04.2009	100,25	0,00	100,21	100,25	12,68	953918	6
Диксис Трейдинг, 01	20.07.2009	99,70	-0,10	99,60	99,80	13,12	226092182	7
Дикси-Финанс, 01	17.03.2011	89,95	-0,06	76,05	89,95	13,90	26224483	3
ЕБРР, 03	07.09.2011	100,00	-0,05	99,80	100,00	7,43	550725	12
ЕЭСК, 02	05.04.2012	97,53	-0,98	97,53	100,00	10,35	7214160	6
ЖК-ФИНАНС, 01	24.12.2009	98,55	-0,45	98,37	98,75	19,39	711044	4
Зернокомпания Настюша, 01	18.12.2009	100,00	0,10	99,80	100,15	12,69	5898750	3
ИжАвто, 02	09.06.2011	95,65	-2,20	97,00	97,99	16,98	957	1
ИК СТИН-Финанс, 01	01.04.2008	99,99	0,06	99,80	99,99	15,86	189811	2
Инком-Лада, 02	12.02.2010	100,05	0,00	99,80	100,10	13,02	4770333	13
ИНКОМ-Финанс, 01	28.03.2009	99,00	0,00	98,50	99,50	15,67	12162493	12
ИНПРОМ, 02	15.07.2010	97,99	-0,06	97,60	97,99	11,72	3322498	5
ИНПРОМ, 03	18.05.2011	98,55	0,15	98,00	98,50	11,54	1476750	2
ИРКУТ, А03	16.09.2010	97,01	-2,49	98,00	99,00	10,39	1091363	1
Искрасофт, 02	02.03.2010	100,70	0,00	100,10	100,70	13,29	34238	3
ИТЕРА ФИНАНС, 01	20.11.2012	99,60	-0,10	99,60	99,90	11,03	4987122	3
КАРАТ, 02	22.12.2009	100,99	0,49	100,20	100,80	11,14	504950	1
Карусель Финанс, 01	12.09.2013	99,62	0,04	99,25	99,70	10,83	29089316	24
КБ Восточный, 01	17.03.2010	99,01	-1,09	99,00		15,63	1990	2
КБ ИнтехБанк, 01	30.07.2009	99,00	-0,50		99,00	15,47	178200	2
КБ Солидарность, 02	20.04.2010	99,49	0,15	99,38	99,49	17,59	1982	2
КБ Центр Инвест, 01	11.11.2009	99,10	0,10	99,05	99,48	11,78	30225500	3
КД авиа-Финансы, 01	21.04.2010	99,90	0,30	99,50	99,90	14,25	699300	1
КИТ Финанс Инвестбанк, 01	18.12.2008	99,75	0,21	99,50	99,75	10,58	9272478	6
КИТ Финанс Инвестбанк, 02	23.03.2010	99,60	0,07	99,55	99,65	11,14	7177093	3
КМЗ-Финанс, 01	10.06.2010	99,50	-0,04	99,47	99,55	11,98	995000	1
Кокс, 01	16.07.2009	98,60	0,20	98,51	98,70	10,34	1695923	7
Кокс, 02	15.03.2012	97,00	-0,10	96,70	97,00	10,68	2575946	6
КомАгентство Домодедово, 02	22.05.2008	100,00	0,00		100,40	11,10	745000	1
КОНТИ-РУС, 01	02.06.2010	99,50	-0,10	99,50	99,75	14,24	547250	11
Концерн Ижмаш, 02	17.06.2008	100,32	0,02	100,25	100,73	12,31	11978016	6
Криогенмаш-Финанс, 01	15.12.2009	100,00	0,30	99,71	100,20	11,35	10319072	12
Лаверна, 01	08.04.2010	98,75	0,00	98,75	99,18	13,83	326868	2
Лебедянский, 02	02.03.2010	99,50	-0,10	99,35	99,60	11,48	86902250	4
Лизинговая компания УРАЛСИБ, 01	29.12.2010	100,00	-0,10	100,00	100,30	11,90	2003	2
ЛОМО, 03	05.09.2009	99,18	0,18	99,00	99,17	14,85	1984	1
ЛУКОЙЛ, 02	17.11.2009	99,40	-0,20	99,40	99,60	7,78	59865768	5
ЛУКОЙЛ, 03	08.12.2011	97,60	0,02	97,60	97,80	8,01	9398272	10
ЛУКОЙЛ, 04	05.12.2013	98,01	-0,04	97,80	98,01	7,99	40543108	10
ЛЭКстрой, 01	14.12.2010	99,00	0,27	98,00	99,00	14,91	29226968	17
М.О.Р.Е.-Плаза, 01	03.08.2010	98,85	-0,40	98,20	99,40	16,00	1977000	1
МаирИнвест, 03	01.04.2009	97,68	-1,68	97,65	99,15	15,61	5860800	1
Марийский НПЗ-Финанс, 02	16.12.2010	100,10	0,10	100,00	100,15	11,73	5005000	2
Марта Финанс, 01	22.05.2008	98,95	0,14	98,93	99,40	22,03	989500	1

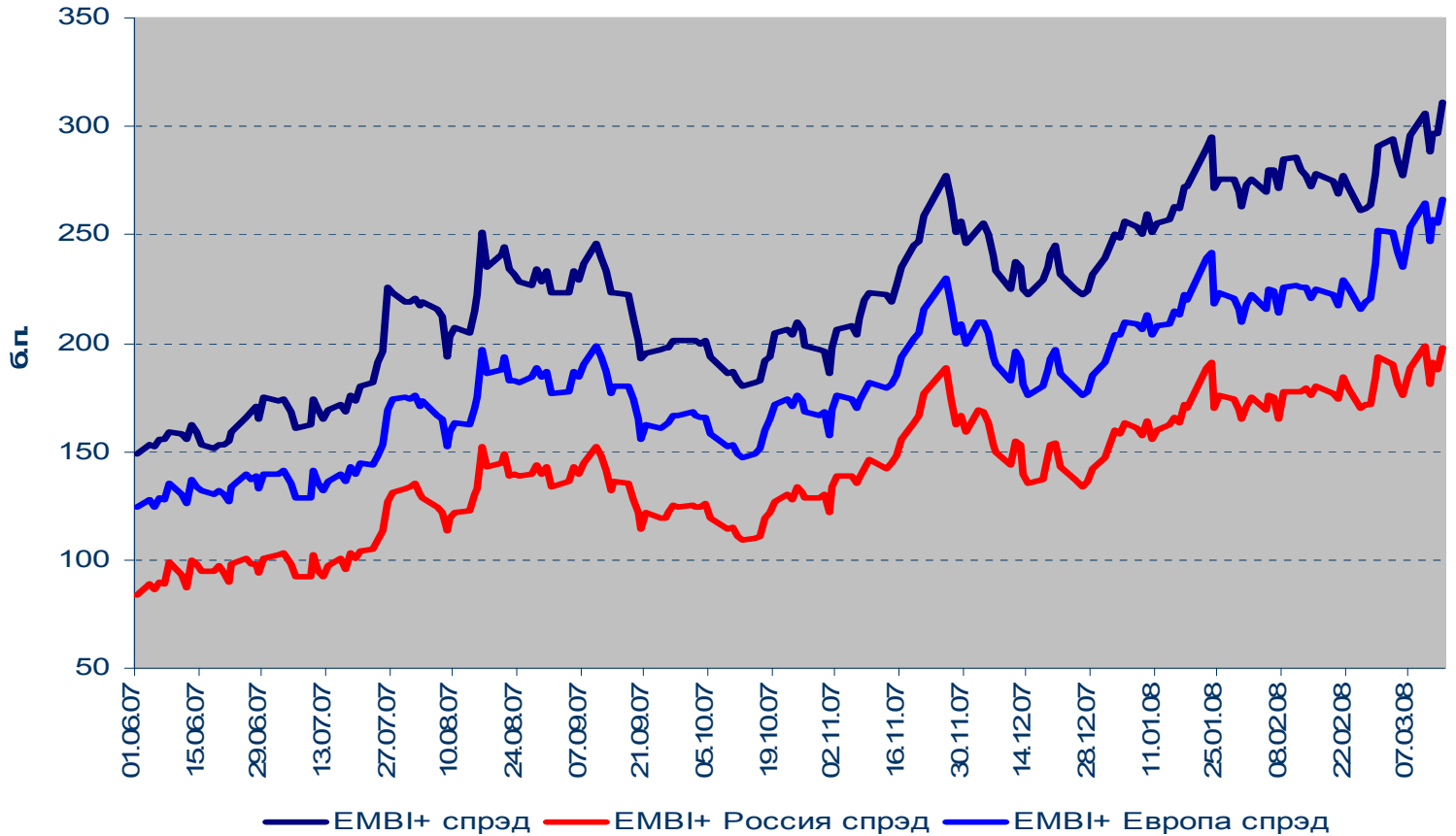
Марта Финанс, 02	06.12.2009	99,60	0,81	98,80	99,75	15,11	298800	1
Марта Финанс, 03	02.08.2011	98,98	0,19	98,79	98,99	19,14	7529993	7
Мастер-Банк, 02	23.05.2008	99,86	0,01	99,26	100,05	12,48	299580	1
Матрица Финанс, 01	10.12.2008	94,50	-1,10	94,80	96,90	21,50	198454	4
Махеев Финанс, 01	03.06.2010	99,19	0,19	99,05	99,20	16,77	303521	6
МГТС, 05	25.05.2010	99,93	0,00	99,85	100,00	7,54	109923	2
МДМ-Банк, 03	01.10.2009	99,50	0,00	99,20	99,75	9,69	117302477	7
Медведь-Финанс, 01	01.09.2010	99,70	0,81	98,90	99,40	14,17	1016940	2
МЕТАР Финанс, 01	10.06.2010	98,60	0,39	98,40	98,72	20,11	3944000	1
Метзавод Серова, 01	27.02.2009	99,25	1,79		99,00	9,82	5955000	1
Мечел, 02	12.06.2013	99,25	-0,50	98,20	99,57	8,96	15895000	3
МИА, 03	23.02.2012	99,75	0,05	98,00	101,50	8,48	5187000	1
МИАН-Девелопмент, 01	02.03.2010	98,00	9,61	89,16	90,90	17,84	107059	3
МиГ- Финанс, 02	06.09.2011	100,01	-0,19	100,01	100,30	12,39	1504603	4
Миннеско Новосибирск, 01	10.12.2009	100,01	0,01		100,01	14,18	30003	2
Миракс Групп, 01	19.08.2008	99,95	-0,05	99,70	99,99	10,86	89965	2
Миракс Групп, 02	17.09.2009	99,90	-0,05	99,40	99,95	11,37	149849	3
Мкапитал, 01	20.08.2009	99,62	0,11		99,60	9,74	3152577	3
МКХ, 02	25.08.2009	99,50	0,00	98,90	99,50	15,43	99500	1
МОИА, 02	07.09.2011	97,84	-0,45	97,84	99,00	9,09	264168000	1
Мой Банк, 01	26.12.2008	100,00	0,91	98,70	100,00	14,93	510250	11
Московский КредитБанк, 02	04.06.2009	99,90	-0,40	99,90	100,75	11,89	4945284	3
Московский КредитБанк, 03	16.06.2010	98,55	0,05	98,61	100,00	11,88	985500	1
Москоммерцбанк, 03	12.06.2013	94,30	0,32	84,45	94,45	14,30	943	1
Мособлгаз, 01	17.05.2011	96,01	0,32	96,00	97,00	16,00	336035	1
МосОблЭлектроСеть, 01	06.09.2011	97,70	0,10	97,50	97,70	9,03	12124149	7
Мосэнерго, 01	13.09.2011	98,25	0,05	98,10	98,39	9,02	37828500	7
Мосэнерго, 02	18.02.2016	98,00	0,00	95,40	98,00	8,43	5835000	2
Мотовилихинские заводы, 01	22.01.2009	99,30	0,10	99,30	99,70	10,52	4107119	6
МПМ Магнолия, 01	22.07.2010	100,00	2,04	99,00	100,00	12,46	500000	1
НИКОСХИМ-ИНВЕСТ, 02	20.08.2009	96,85	0,10	96,85	97,25	14,45	7453295	14
НК АЛЬЯНС, 01	14.09.2011	95,51	-0,26	95,51	95,99	12,69	10078850	6
Новые Черемушки, 02	22.04.2008	99,70	0,71	99,70	101,00	15,49	709136	2
НОМОС-БАНК, 07	16.06.2009	100,08	0,09	100,08	100,09	9,02	3803040	1
НПО Сатурн, 03	06.06.2014	97,70	0,00	97,65	97,80	12,54	4153400	5
НутрИнвестХолдинг, 01	09.06.2009	99,50	0,01	99,26	99,70	12,33	59700	2
ОГК-5, 01	29.09.2011	97,91	-0,24	97,91	98,05	9,19	32329827	8
ОМЗ, 05	30.08.2011	99,55	-1,92	98,73	99,95	9,34	32444739	4
ОМК, 01	12.06.2008	100,20	0,24	99,90	100,20	8,34	2256500	3
ПАВА, 02	21.10.2011	97,97	-2,51	98,35	100,25	31,38	1077670	1
Паркет-Холл-Сервис, 01	01.04.2010	100,19	1,00		99,90	13,64	300570	10
ПЕНОПЛЭКС Финанс, 01	17.12.2009	99,59	-0,01	99,26	99,59	13,22	448127	3
Первая Ипотечная Компания, 05	20.05.2008	100,00	0,00	100,01	100,05	9,48	209750	1
Первый ипотечный агент АИЖК, 01	15.02.2039	99,40	-0,05	98,75	99,40	10,91	181815	1
ПРОВИАНТ Финанс, 01	15.12.2010	100,05	0,00	100,00		13,80	5002500	11
Промтрактор-Финанс, 02	18.10.2011	100,45	0,05	100,05	100,50	10,69	10148050	6
Протек Финанс, 01	02.11.2011	95,95	5,44		95,95	12,04	960	1
Радионет, 01	27.08.2008	99,90	-0,10	97,00	100,00	11,99	6994500	3
Разгуляй-Финанс, 03	16.03.2012	99,00	-0,05	98,90	99,00	12,42	297000	1
РАФ, 03	21.09.2008	99,40	0,00	99,37	99,50	8,62	505707	12
Ренинс Финанс, 01	30.03.2010	99,90	0,00		99,90	13,98	999	1
РЖД, 03	02.12.2009	101,81	-0,19	101,70	102,00	7,30	41742	1
РЖД, 05	22.01.2009	99,83	-0,07	99,90	99,91	6,98	119778	2
РЖД, 06	10.11.2010	99,05	-0,05	99,05	99,30	7,90	26900144	8
РЖД, 07	07.11.2012	99,94	0,24	99,30	99,95	7,71	11992800	1
РИГрупп, 01	26.12.2009	98,58	-0,22	97,00	98,60	18,05	1971300	2
РКС, 01	15.04.2009	100,00	0,00	99,96		10,24	6000000	1

РМБ, 01	27.04.2009	99,75	0,15	99,66	99,75	13,78	998	1
РОСБАНК, 01	15.02.2009	99,85	0,01	99,58	100,00	8,02	2496250	1
Россельхозбанк, 03	09.02.2017	96,93	-0,10	96,71	97,00	9,33	73655	2
Россельхозбанк, 04	27.09.2017	99,90	0,05	99,81	100,00	8,55	2986583	4
РТК-ЛИЗИНГ, 04	08.04.2008	99,98	-0,02	99,98	100,00	9,28	4999000	1
РТК-ЛИЗИНГ, 05	12.08.2010	98,50	0,10		98,00	9,56	517125	15
Русский Стандарт, 05	09.09.2010	98,30	0,20	98,25	98,55	12,64	50518700	7
Русское море, 01	14.06.2012	99,25	0,25	99,55	100,00	13,25	1993	2
РуссНефть, 01	10.12.2010	90,20	0,22	89,42	90,20	26,16	210193	6
Русь-Банк, 01	19.03.2009	100,00	4,17	97,30	98,50	10,25	10062758	12
Русь-Банк, 02	22.02.2010	98,70	-0,10	98,80	99,00	13,12	4935000	1
Салаватнефтеоргсинтез, 02	10.11.2009	101,00	-0,39	101,00	101,35	9,53	2024	2
Санвэй Груп, 01	03.12.2008	99,62	0,12	99,35	99,65	12,12	16726385	44
Сахарная Компания, 01	10.11.2009	93,00	-0,21	93,03	93,75	81,93	634399	7
Сахатранснефтегаз, 01	02.12.2009	99,91	0,00	99,91	100,00	12,52	874961	3
Северсталь-авто, 02	17.07.2013	95,90	0,16	95,70	95,90	9,93	193729	3
Седьмой Континент, 02	14.06.2012	97,20	0,00	97,12	97,20	10,47	45177770	21
Сибкадеминвест, 01	30.07.2010	95,00	0,05	93,00	96,99	19,66	3177750	35
СибирьТелеком, 06	16.09.2010	99,70	0,15	99,65	99,80	8,66	19428200	2
СибЦем, 01	12.06.2008	99,41	0,29	99,40	100,00	12,62	6039100	2
Синергия, 01	22.04.2009	99,95	0,00	99,93	100,01	11,64	1999000	2
СКБ-банк, 01	24.06.2010	99,40	0,00	99,35	99,55	12,83	5964000	2
СМАРТС, 03	29.09.2009	99,59	-0,01	99,55	99,60	15,46	5493619	5
СОК-Автокомпонент, 01	24.04.2008	100,00	0,03	99,98	100,00	12,06	8086983	5
СОРУС КАПИТАЛ, 01	05.11.2009	99,90	0,20	99,75	99,90	12,71	874125	2
Стройтрансгаз, 01	25.06.2008	99,90	-0,05	99,95	100,04	10,13	2461037	9
Стройтрансгаз, 02	13.07.2012	94,00	0,00	93,00	93,95	10,50	880940	2
СУ-155 КАПИТАЛ, 03	15.02.2012	100,55	0,15	100,30	100,55	12,70	2997407	3
Сувар-Казань, 01	31.03.2009	99,94	0,09	99,86	99,94	14,66	1999791	4
Сэтл Групп, 01	15.05.2012	100,60	0,30	100,60	100,70	11,83	11418100	2
ТАИФ-Финанс, 01	09.09.2010	99,25	-0,05	99,00	99,30	10,31	1985000	1
ТатфондБанк, 03	19.05.2009	99,90	0,05	99,65	99,90	12,35	4133592	4
ТГК-10, 02	06.02.2013	100,10	-0,10	100,10	100,23	9,84	13793720	9
ТГК-4, 01	31.05.2012	99,00	0,00	97,30	99,10	8,64	5940000	1
ТГК-6-Инвест, 01	21.02.2012	100,32	0,00	100,15	100,49	9,98	12739370	22
ТД КОПЕЙКА, 01	17.06.2008	99,75	0,55	99,31	99,75	10,88	3184731	5
ТД КОПЕЙКА, 02	15.02.2012	93,76	0,01	93,76	93,99	17,17	938	1
ТД Русские масла, 02	29.03.2012	96,00	-1,03	96,50	97,50	21,83	528000	1
ТехноНИКОЛЬ-Финанс, 01	11.11.2009	99,62	0,02	99,50	99,62	12,84	17737623	37
Техносила-Инвест, 01	26.05.2011	99,00	-0,30	98,95	99,45	15,91	990000	1
ТКБ, 01	01.06.2009	99,85	0,86	99,81	99,85	10,36	14483250	2
ТКС Банк, 01	22.10.2010	98,01	-1,99	98,00	99,99	22,84	980	1
ТМК, 03	15.02.2011	100,20	-0,05	100,20	100,27	9,70	2366287	8
ТОППРОМ-ИНВЕСТ, 01	16.04.2010	100,00	0,30	99,55	100,10	12,94	5235000	1
Торговый дом Полесье, 01	11.05.2010	99,60	0,10	99,50	99,70	16,41	4980000	5
ТрансКонтейнер, 01	26.02.2013	100,35	0,05	100,25	100,35	9,31	471645	2
УБРиР-Финанс, 02	02.07.2009	98,90	-0,05	98,85	99,10	15,01	24389798	10
Удмуртнефтепродукт, 01	01.09.2008	99,35	0,10	99,20	99,35	11,45	1987000	1
Уралвагонзавод-Фин, 01	30.09.2008	99,81	-0,01	99,81	99,95	10,00	5502027	3
Уралвагонзавод-Фин, 02	05.10.2010	100,00	-0,05	100,01	100,14	10,25	517000	10
Уралзавод прецсплавов, 01	10.06.2010	97,31	-0,50	97,35	97,75	25,96	1090332	3
УРСА Банк, 03	04.06.2009	97,50	-0,10	97,41	97,50	12,21	13728347	9
УРСА Банк, 05	18.10.2011	92,25	0,28	91,51	92,00	13,22	7537385	4
УРСА Банк, 07	19.07.2012	92,60	-0,43	92,40	93,00	13,46	30832850	5
Уфаойл-ОПТАН, 01	15.04.2010	99,90	0,00	99,95	100,00	13,50	17455527	2
Уфимское МПО, 02	17.12.2009	99,42	-0,15	99,50	99,70	12,16	198820	2
Финансовая компания НЧ, 01	11.10.2011	99,98	0,01	99,95	100,00	11,26	6197830	4
ФК Еврокоммерц, 03	18.06.2010	95,72	0,02	95,62	95,72	16,32	1914400	4

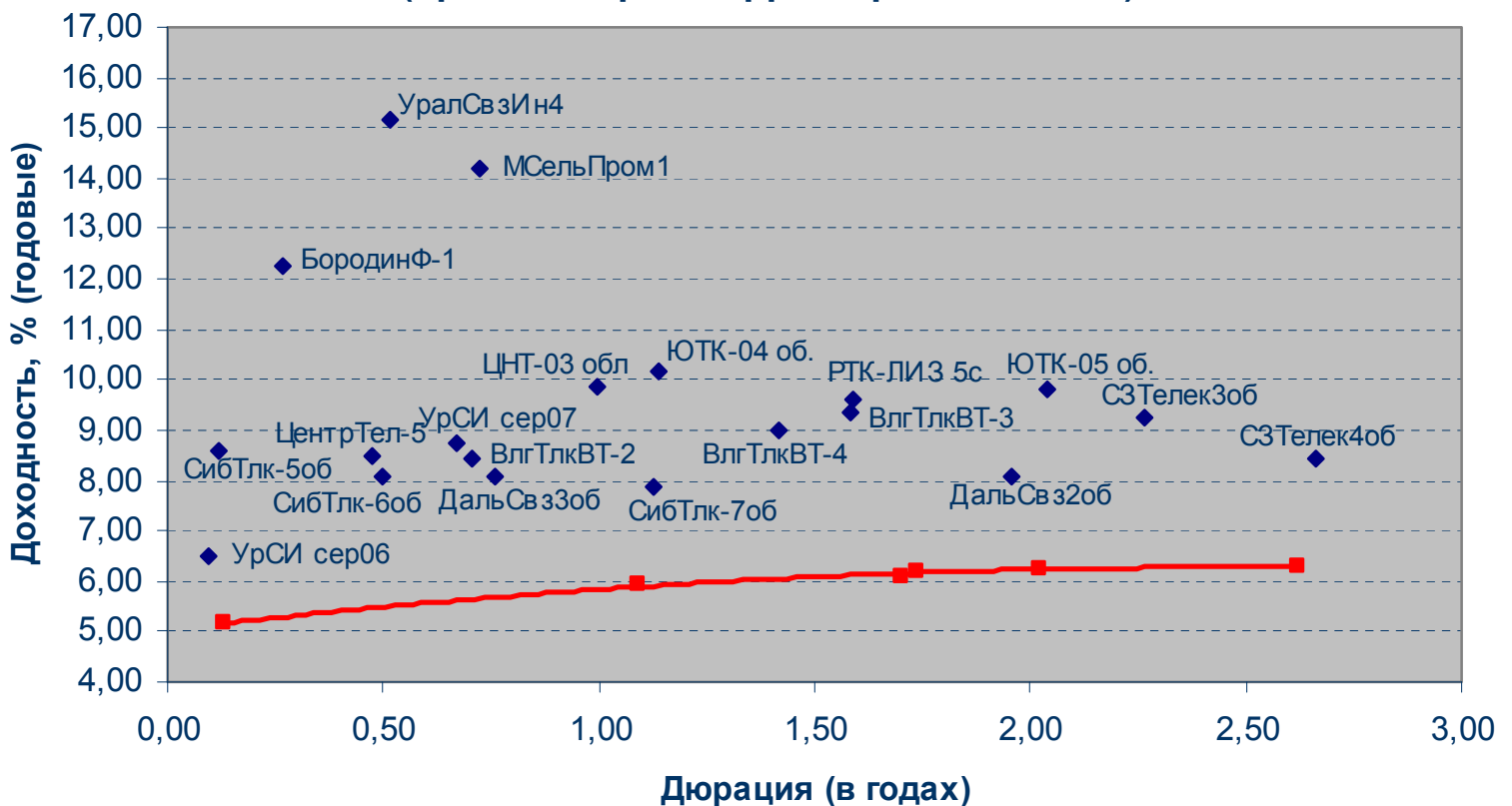
ФСК ЕЭС, 02	22.06.2010	100,70	-0,18	100,70	100,89	8,05	8067209	4
ФСК ЕЭС, 03	12.12.2008	100,00	0,05	99,85	100,00	7,20	50107988	6
ФСК ЕЭС, 04	06.10.2011	98,60	-0,50	97,80	98,35	7,91	21198500	3
ФСК ЕЭС, 05	01.12.2009	99,50	0,21	99,15	99,22	7,65	20851995	4
ХайлендГолдФинанс, 01	02.04.2008	100,00	0,00	99,90	100,35	13,18	1317000	1
Ханты-Мансийск СтройРесурс, 01	13.10.2010	100,00	0,08	99,10	100,00	13,40	50000	1
ХК Белый фрегат, 01	17.12.2009	99,00	-1,10	98,50	100,10	17,53	2815380	7
ХКФ Банк, 02	11.05.2010	96,72	-0,29	96,71	97,00	12,77	25070410	5
ХКФ Банк, 03	16.09.2010	99,00	-0,28	99,00	99,35	12,06	10881524	4
ХКФ Банк, 04	12.10.2011	99,35	0,10	99,00	99,38	11,61	11082470	3
Холидей Финанс, 01	01.04.2010	98,62	-0,20	98,16	99,00	14,38	38814467	75
ЦентрТелеком, 04	21.08.2009	106,35	0,71	105,85	106,35	9,12	8374908	3
ЦентрТелеком, 05	30.08.2011	99,90	0,00	99,50	99,97	8,48	3996000	1
Челябинский ТПЗ, 01	16.06.2010	100,05	0,01	100,04	100,10	9,38	3625118	5
ЭйрЮнион, 01	10.11.2009	93,02	0,02	92,70	93,45	21,51	757931	8
Электроника, 01	13.04.2008	99,94	-0,16	99,56	100,10	12,79	299820	1
Энергоцентр, 01	11.07.2010	99,99	1,12	97,00	99,00	9,50	559944	10
ЮГК ТГК-8, 01	10.05.2012	99,73	-0,07	99,60	99,75	8,40	14650828	7
ЮНИАСТРУМ БАНК, 02	19.04.2010	98,77	-0,43	98,85	99,35	13,58	1533898	2
ЮНИМИЛК Финанс, 01	06.09.2011	97,98	-0,01	95,70	97,98	11,60	78384	1
ЮТК, 03	10.10.2009	98,70	0,00	97,09	99,30	9,49	4757340	1
ЮТК, 04	09.12.2009	100,33	0,08	100,26	100,50	10,06	189094	2
ЮТэйр-Финанс, 02	10.03.2009	97,75	0,00	97,65	99,00	13,54	26197000	1
ЮТэйр-Финанс, 03	14.12.2010	98,20	-0,15	98,15	98,45	13,39	9820000	1

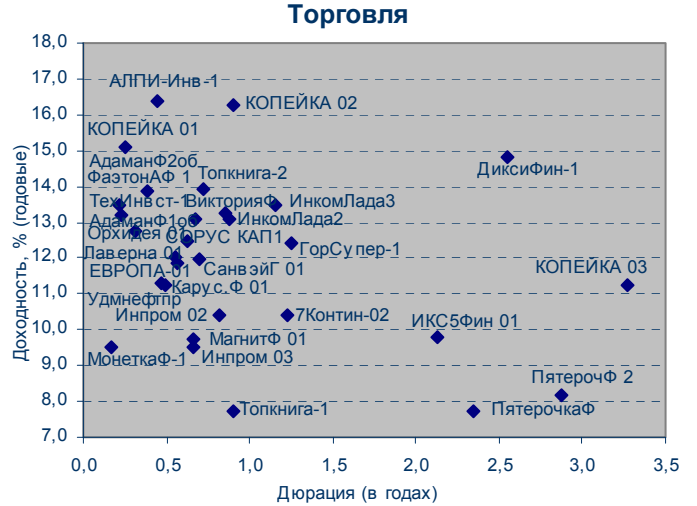
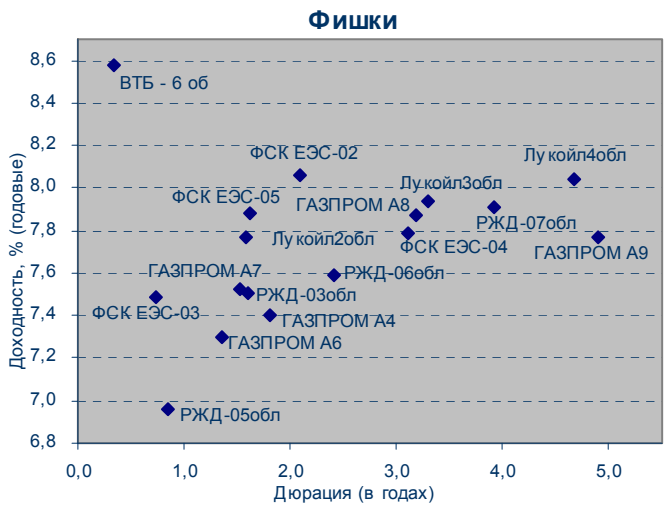
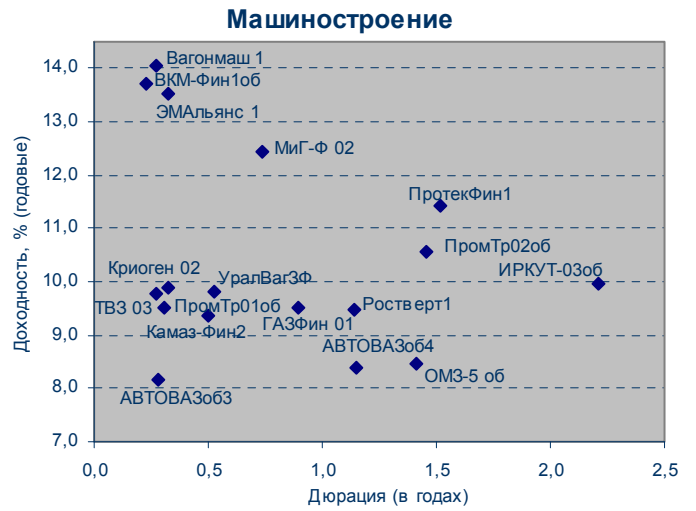
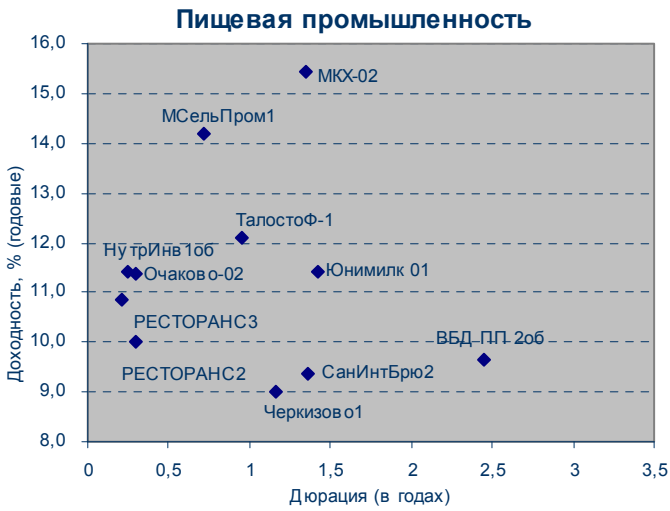
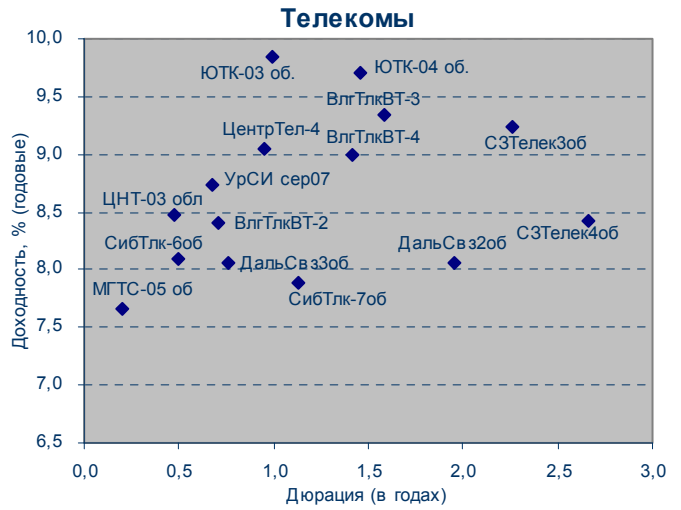
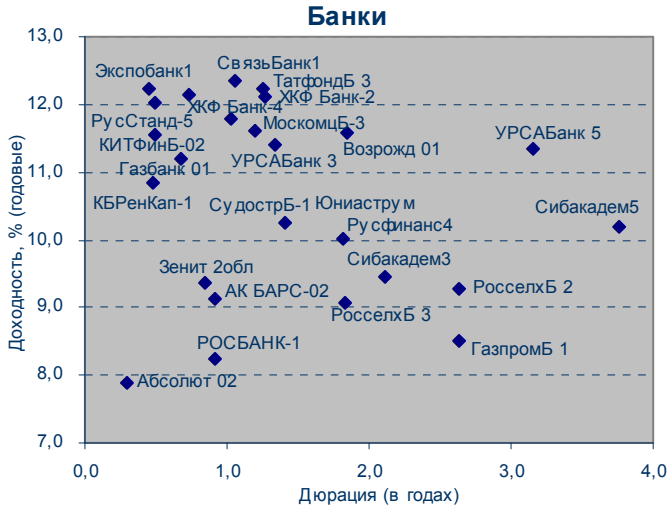
Источник: QuoteTotal 2

EMBI



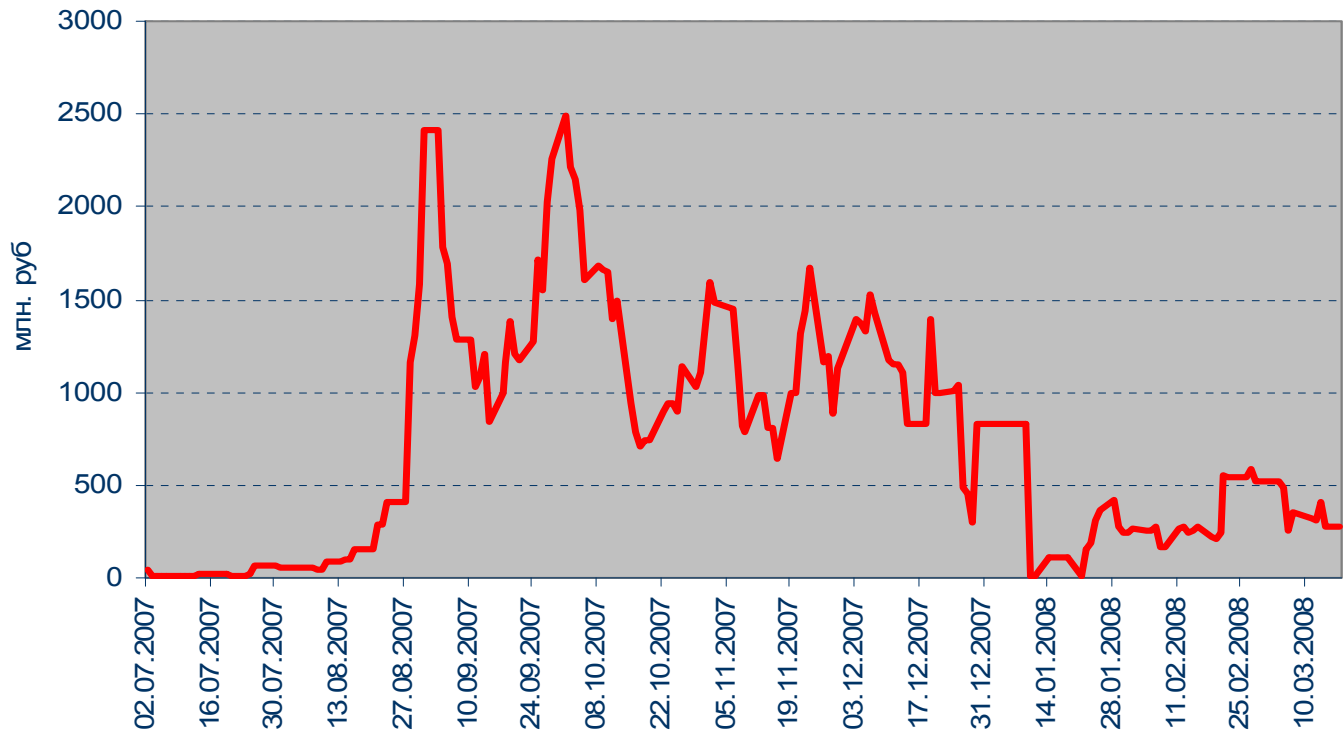
Кривая доходности корпоративных облигаций (организатор/андеррайтер Связь-Банк)



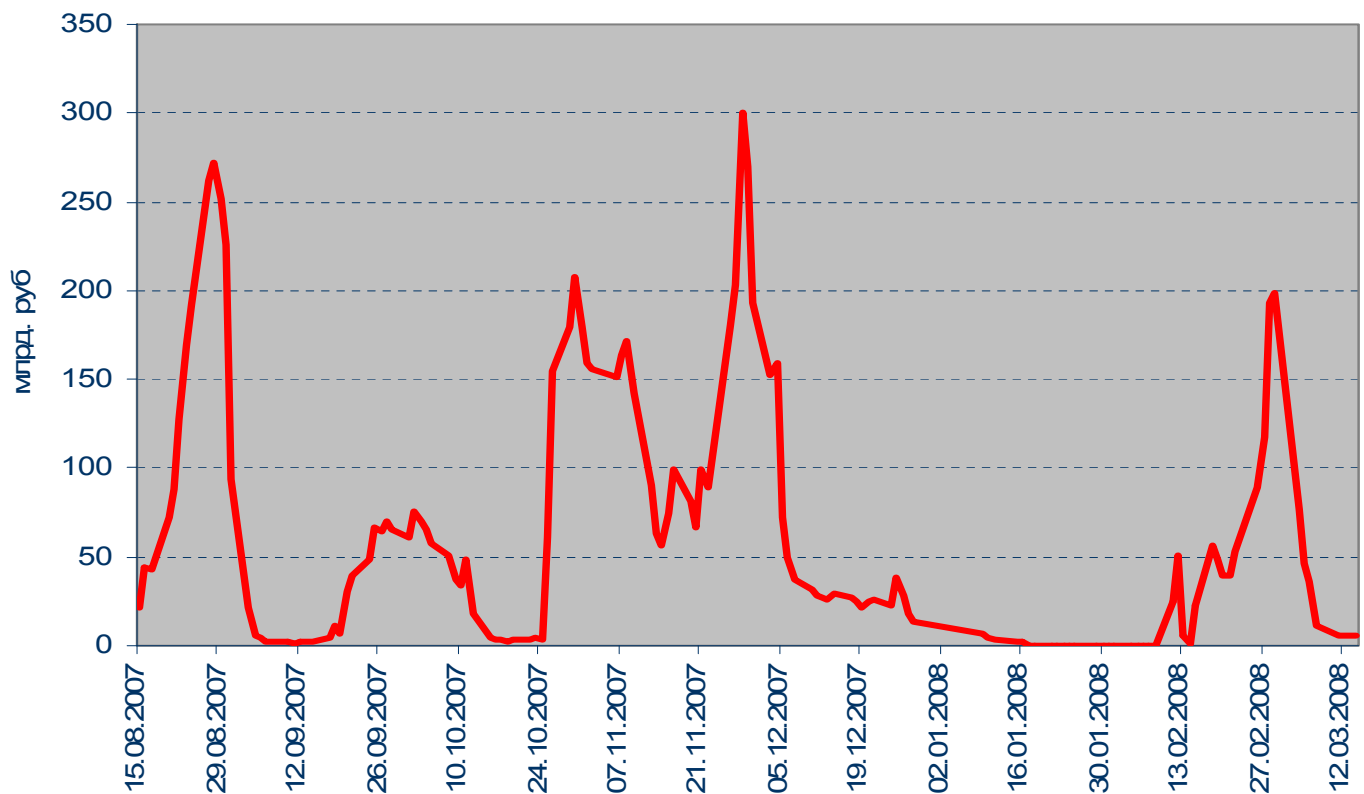


Денежный рынок

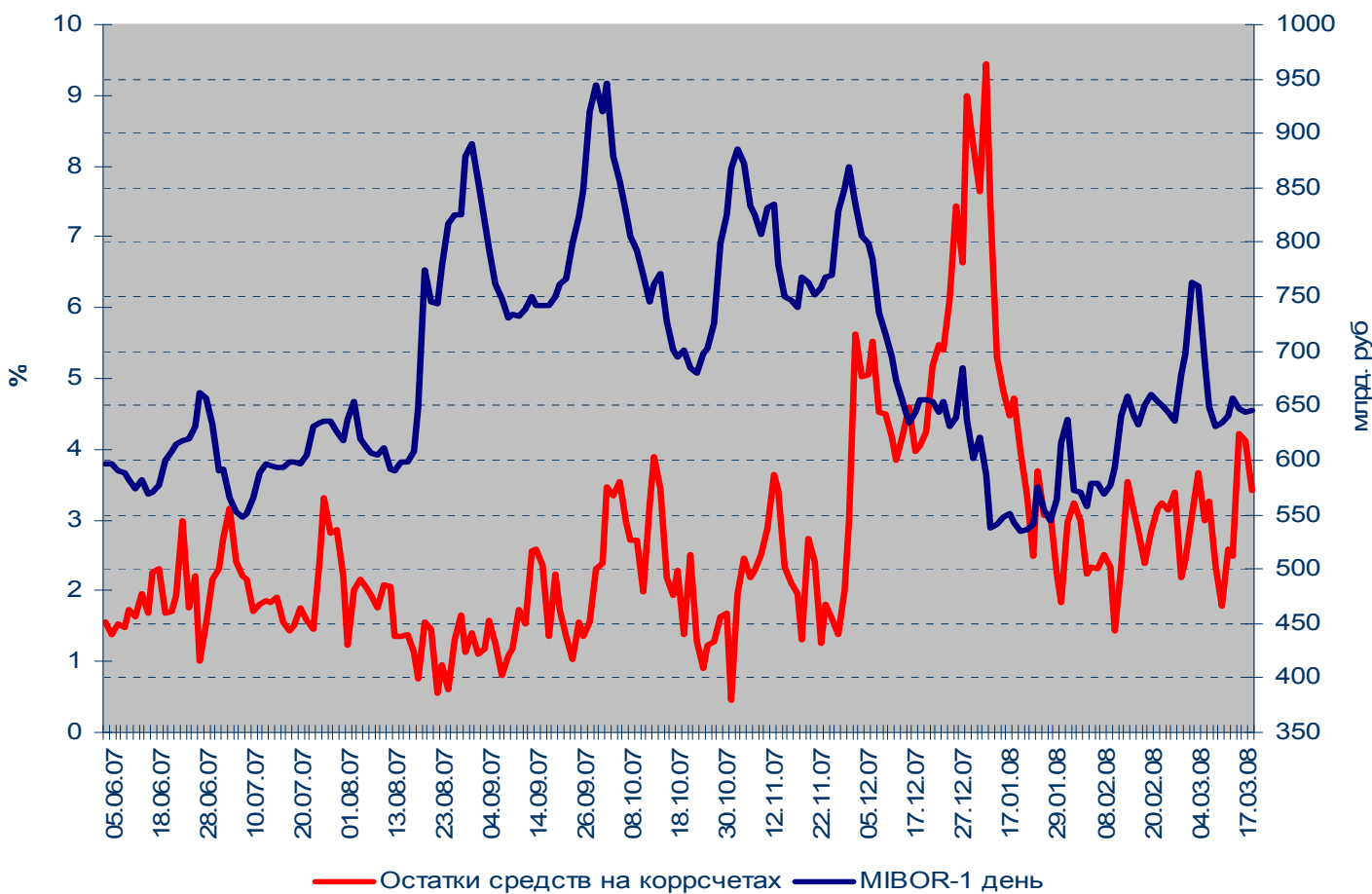
Задолженность кредитных организаций по ломбардным кредитам на начало операционного дня



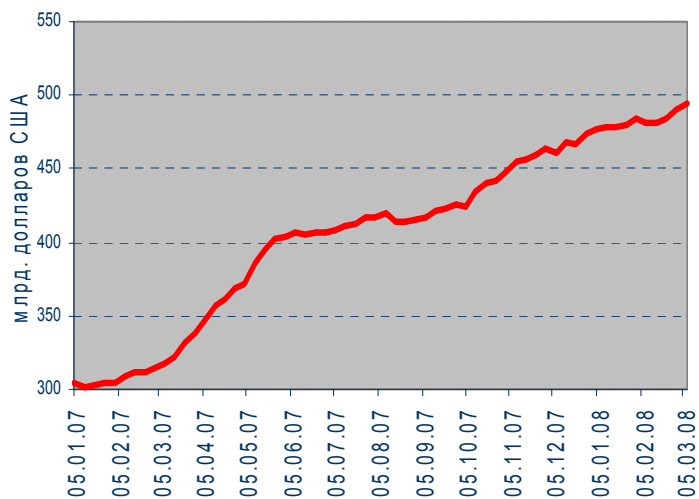
Итоги аукционов прямого РЕПО



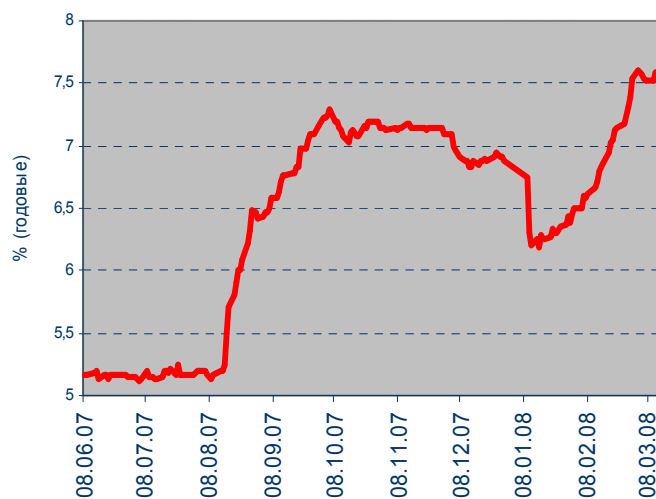
Остатки средств на коррсчетах банков (Россия) и MIBOR



Золото-валютные резервы РФ

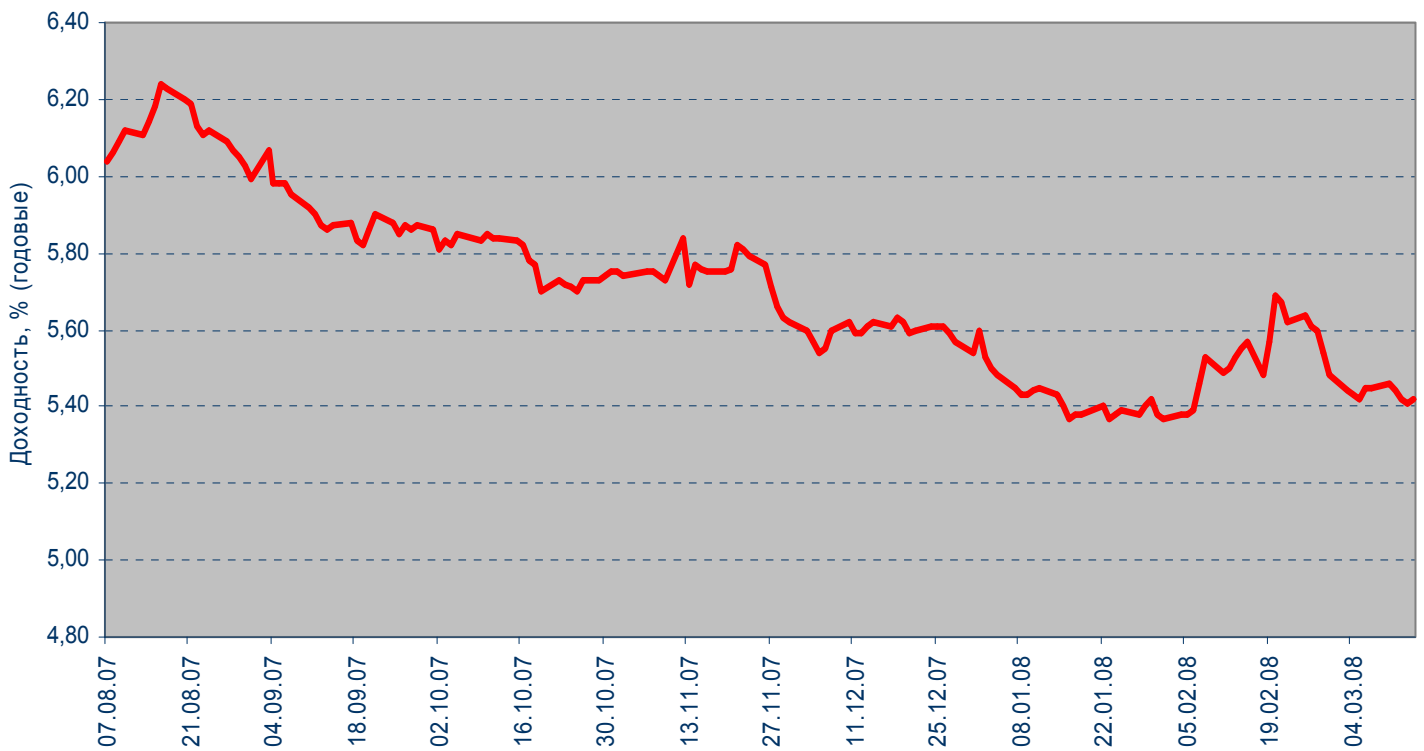


MOSPRIME 6M

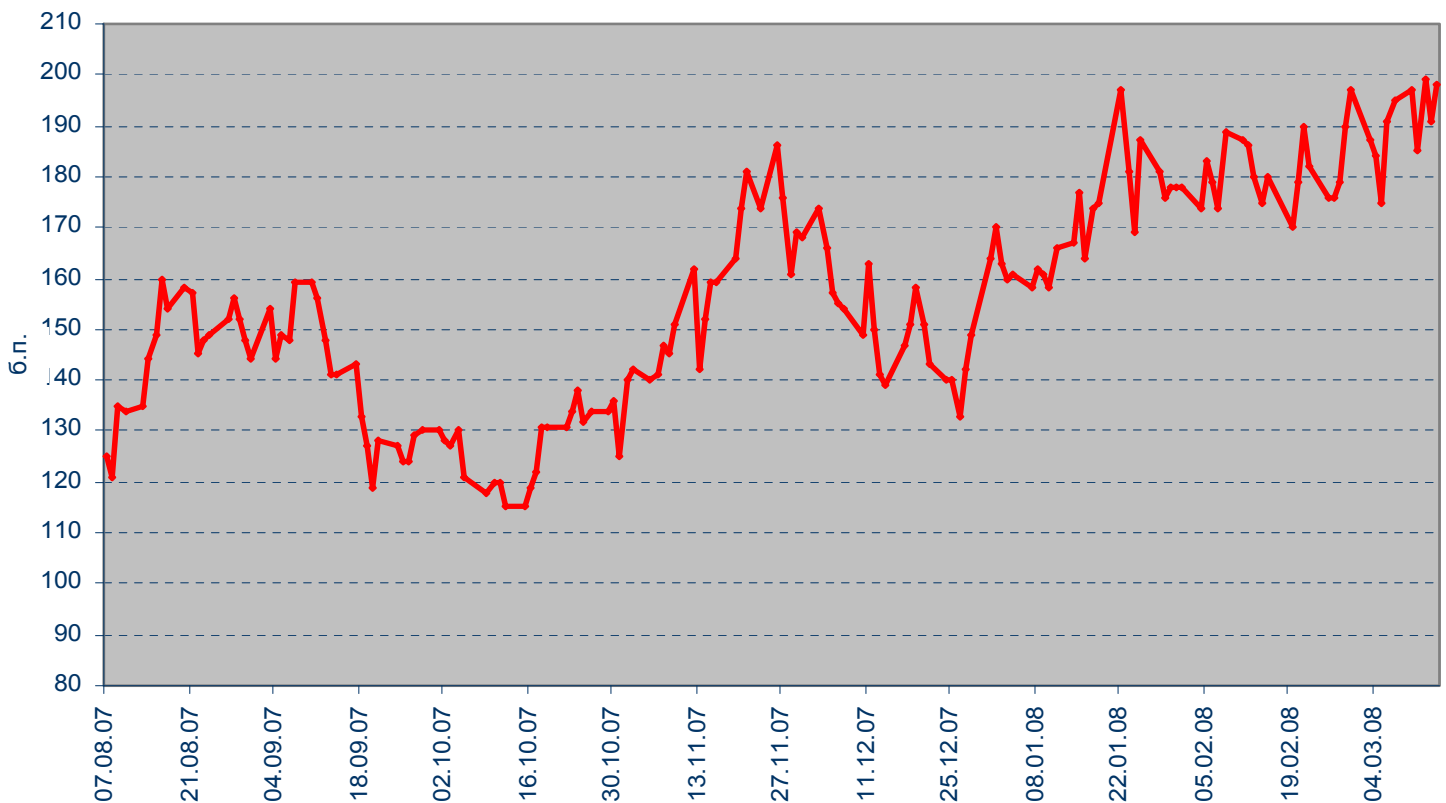


Рынок еврооблигаций

Динамика Россия, 2030



Спрэд Россия 30 и US Treasures 10



ВАЖНАЯ ИНФОРМАЦИЯ

Настоящий документ имеет исключительно информационное значение и не может рассматриваться как предложение или побуждение к покупке или продаже ценных бумаг, а также связанные с ними финансовые инструменты. Описания любой компании или компаний, и (или) их ценных бумаг, или рынков, или направлений развития, упомянутых в данном документе, не предполагают полноты их описания. Утверждения относительно прошлых результатов необязательно свидетельствуют о будущих результатах

Несмотря на то, что информация, изложенная в настоящем документе, была собрана из источников, которые АКБ «Связь-Банк» считает надежными, Банк не дает гарантий относительно их точности или полноты. При принятии инвестиционного решения инвесторам следует провести собственный анализ всех рисков, связанных с инвестированием в ценные бумаги. АКБ «Связь-Банк», его руководство, представители и сотрудники не несут ответственности за любой прямой или косвенный ущерб, наступивший в результате использования информации изложенной в настоящем документе.

АКБ «Связь-Банк» и связанные с ним стороны, должностные лица и (или) сотрудники Банка и (или) связанные с ними стороны могут владеть долями капитала компаний или выполнять услуги для одной или большего числа компаний, упомянутых в настоящем документе, и (или) намереваются приобрести такие доли капитала и (или) выполнять либо намереваться выполнять такие услуги в будущем (с учетом внутренних процедур Банка по избежанию конфликтов интересов). АКБ «Связь-Банк» и связанные с ним стороны могут действовать или уже действовали как дилеры с ценными бумагами или другими финансовыми инструментами, указанными в настоящем документе, или ценными бумагами, лежащими в основе таких финансовых инструментов или связанными с вышеуказанными ценными бумагами. Кроме того, АКБ «Связь-Банк» может иметь или уже имел взаимоотношения, или может предоставлять или уже предоставлял финансовые услуги упомянутым компаниям (включая инвестиционные банковские услуги, фондовый рынок и прочее). АКБ «Связь-Банк» может использовать информацию и выводы, представленные в настоящем документе, до его публикации.

Все выраженные оценки и мнения, представленные в настоящем документе, отражают исключительно личное мнение каждого аналитика, частично или полностью отвечающего за содержание данного документа

По вопросам проведения операций с ценными бумагами обращайтесь в отдел клиентского обслуживания: (495) 228-38-06

КОНТАКТНАЯ ИНФОРМАЦИЯ

ОАО АКБ «Связь-Банк»

125375, г. Москва, ул. Щепкина, д. 40, стр. 1

Тел.: +7(495) 228-36-42

E-mail: IB@sviaz-bank.ru

Internet: <http://www.sviaz-bank.ru/>

Руководство

Автухов Михаил 228-38-01

IB@sviaz-bank.ru

Бахшиян Шаген 228-36-42

IB@sviaz-bank.ru

Эмиссия долговых инструментов

Барков Дмитрий 228-36-42 (30-93)

emission@sviaz-bank.ru

Смакаев Роберт 228-36-42 (33-37)

emission@sviaz-bank.ru

Волгарев Виктор 228-36-42 (30-97)

emission@sviaz-bank.ru

Менлиаманова Мирана 228-36-42 (30-23)

emission@sviaz-bank.ru

Сухина Юлия 228-36-42 (30-24)

emission@sviaz-bank.ru

Кривоногова Юлия 228-36-42 (31-99)

emission@sviaz-bank.ru

Сумин Андрей 228-36-42 (31-07)

emission@sviaz-bank.ru

Продажи на финансовых рынках

Сумин Владимир 228-38-06 (30-32)

sales@sviaz-bank.ru

Очкин Алексей 228-38-06 (31-01)

sales@sviaz-bank.ru

Голубничий Денис 228-38-01 (30-48)

sales@sviaz-bank.ru

Дергачев Дмитрий 228-38-01 (30-48)

sales@sviaz-bank.ru

Бабаджанов Сухроб 228-38-01 (31-24)

broker@sviaz-bank.ru

Клиентское обслуживание

Хмелева Ольга 228-38-06 (30-77)

broker@sviaz-bank.ru

Виноградова Анна 228-38-06 (31-02)

broker@sviaz-bank.ru

Анализ финансовых рынков

Свиридов Станислав 228-38-01 (31-92)

research@sviaz-bank.ru

Бодрин Юрий 228-38-01 (31-06)

research@sviaz-bank.ru

Гребцов Максим 228-38-01 (31-88)

research@sviaz-bank.ru

Полутов Александр 228-38-01 (31-88)

research@sviaz-bank.ru

Кредитный анализ

Чердаков Евгений 228-36-42 (30-95)

CR@sviaz-bank.ru

Федоткова Елена 980-05-61 (31-05)

CR@sviaz-bank.ru

Тарасов Олег 980-05-61 (30-96)

CR@sviaz-bank.ru