

# РЫНОК ОБЛИГАЦИЙ

Бодрин Юрий [research@sviaz-bank.ru](mailto:research@sviaz-bank.ru)  
 Полютов Александр [research@sviaz-bank.ru](mailto:research@sviaz-bank.ru)

## ОСНОВНЫЕ НОВОСТИ

- АИЖК в 2008 году разместит корпоративные облигации, обеспеченные государственными гарантиями, на общую сумму 28 млрд. рублей.
- Fitch оставило рейтинги СлавинвестБанка, Россия, в списке Rating Watch «Позитивный».
- Standard & Poor's: Рейтинги российской компании ОАО ГМК «Норильский Никель» (BBB-) остаются неизменными после объявления о том, что Объединенная Компания РУСАЛ покупает 25% ее акций.
- Standard & Poor's: Рейтинги Волгоградской области повышены до «BB-/ruAA-»; прогноз — «Стабильный».
- Fitch присвоило ОАО Группа Компаний ПИК рейтинг «BB-», прогноз «Стабильный».
- Альфа-банк организует синдицированный кредит на 5 млрд. рублей для ФК Еврокоммерц.
- Standard & Poor's: Российской транспортной компании «Мострансавто» присвоены рейтинги «ССС+/ruBB+»; прогноз — «Стабильный».
- Standard & Poor's: Долгосрочный кредитный рейтинг АКБ «Росбанк» повышен до «BB+» в связи усилением контроля со стороны Société Générale; прогноз — «Позитивный».
- Новосибирская область разместит 28 декабря облигационный заем объемом 2 млрд. рублей.
- Республика Коми погасила облигации 05 выпуска объемом 500 млн. рублей.

## ЭКОНОМИЧЕСКИЕ ИНДИКАТОРЫ

### Денежный рынок

Показатель	Посл.	Пред.	Нач. мес.	Нач. года
Курс ЦБ USD/RUR	24.7307	24.7235	24.4171	26.3311
Курс ЦБ EUR/RUR	35.5677	35.5796	36.0055	34.6965
Курс EUR/USD	1.4382	1.4391	1.4746	1.3273
Ставка Fed Funds	4.25	4.25	4.50	5.25
Ставка ЕЦБ	4.00	4.00	4.00	3.50

### Остатки на кор/сч ЦБ (млрд. рублей)

	Посл.	Пред.	Нач. мес.	Нач. года
По России	833.6	748.1	677.1	638.1
По Москве	584.7	536.3	513.3	481.6
Депозиты банков	105.7	139.2	87.5	98.1

### Межбанковский рынок и мировые индикаторы

Показатель	Посл.	Пред.	Нач. мес.	Нач. года
Mosprime 6m	6.92	6.88	7.10	5.77
Mibor - 1 день	4.45	4.31	7.01	4.68
Libor 6m USD	4.7175	4.7275	4.9100	5.3669
Индекс EMBI+	225	232	246	171
Индекс EMBI+ Rus	137	143	159	96
Индекс RCBI-c	156.14	156.00	154.90	146.83

### Долговые рынки

Показатель	Посл.	Пред.	Нач. мес.	Нач. года
10Y UST	4.21	4.17	3.94	4.66
Rus'30	5.61	5.60	5.62	5.72
Москва 39	6.49	6.49	6.43	6.67
Газпром А6	6.69	6.69	6.86	6.65
ОФЗ 46018	6.48	6.48	6.48	6.53

### Товарные и фондовые рынки

Показатель	Посл.	Пред.	Нач. мес.	Нач. года
Индекс Dow Jones	13549.33	13450.65	13371.72	12459.54
Индекс РТС	2303.28	2296.09	2220.11	1906.32
Brent Crude (ICE)	92.77	92.20	88.14	60.86
Light Sweet (NYMEX)	94.13	93.31	88.71	61.05
Gold	812.8	811.6	782.2	635.2

## Комментарий по рынку внутренних долгов

Четкого тренда на внутреннем долговом рынке в понедельник не сложилось. В то же время если рассматривать корпоративный сегмент рынка отдельно, то в целом можно говорить о преобладании позитивной динамики котировок. Так, в сопровождении повышенных тоговых оборотов инвесторы покупали следующие облигации первого эшелона – Газпром А4 и А9 (+19 б.п. и +12 б.п. соответственно), ФСК ЕЭС 04 (+20 б.п.), РЖД 06 (+2 б.п.), Лукойл 04 (+28 б.п.) и др. В то же время волна фиксации прокатилась по «фишкам» Газпрома А8 (-5 б.п.), ГидроОГК 01 (-93 б.п.), ВТБ 24, 01 (-5 б.п.). Нельзя оставить без внимания скорректировавшиеся в цене после пятничного падения бумаги Бахетле 01, «закрывшиеся» по итогам торговой сессии в положительной области и прибавившие порядка 163 б.п. Отметим также, что на фоне благоприятной конъюнктуры кредитно-денежного рынка в понедельник рублевые бонды Москвы продолжили пользоваться спросом у игроков рынка. Подорожали Москва 25036 (+3 б.п.), Москва 27041 (+14 б.п.) и др.

В секторе госбумаг вчера преобладало плавное снижение котировок. Здесь же отметим, что несмотря на в целом остающиеся стабильными ставки МБК, по рынку просматривались продажи федеральных заимствований. Данные продажи ОФЗ со стороны инвесторов даже в условиях растущих объемов средств на корреспондентских счетах в первую очередь мы связываем с тем, что текущие ценовые уровни госбумаг выглядят не вполне привлекательно. Не вселяют оптимизма в действия рыночных игроков заявления МИНФИНа, относящиеся к плану эмиссий ОФЗ в 2008 г. Таким образом, еще и из-за ожидаемого большого предложения гособлигаций уже в начале 2008 г., инвесторы предпочитают зафиксировать прибыль в «дорогих» ОФЗ в преддверии новогодних праздников.

Ситуация на денежном рынке в понедельник оставалась стабильной. Ставка MIACR по однодневным МБК составила по итогам дня 3.24 % годовых, снизившись на 4 базисных пункта в сравнении с уровнем предыдущего торгового дня. Заметно увеличились остатки на корсчетах и вчера и сегодня утром. Объемы по операциям прямого РЕПО продолжили снижаться. Банкам по итогам первого аукциона удалось привлечь порядка 23.1 млрд. рублей (в пятницу объем привлечения составил приблизительно 25.71 млрд. рублей). Второй аукцион в понедельник не состоялся из-за отсутствия заявок. Таким образом, невооруженным взглядом видно, что проблем с ликвидностью у банков на сегодняшний день нет. Кроме того, постоянное увеличение показателей ликвидности свидетельствуют еще и о том, что значительный рост ставок МБК к концу месяца и года маловероятен, даже не смотря на продолжающийся период налоговых выплат.

Сегодня в корпоративном сегменте рынка рублевых бондов вновь не исключено преобладание позитивной динамики котировок. Также отметим, что торговая активность, вероятнее всего, будет невысокой. Большая часть участников рынка рублевых облигаций уже сформировала инвестиционные портфели. Подтолкнуть же к покупкам отдельных инвесторов попытаются вновь увеличившиеся объем средств на корреспондентских счетах. Так, прирост остатков денежных средств на корсчетах в ЦБ по сравнению с показателями понедельника составил порядка 85 млрд. рублей (по России)!

## Выпуски рублевых облигаций с наибольшим объемом сделок

Name	IssueSize	MatDate	Last	Change, %	Bid	Ask	YieldTM	DayValue
Башкортостан, 25005	1 000 000 000	04.11.2009	100,10	-1,87	100,00	102,50	8,11	417406625
Холидей Финанс, 01	1 500 000 000	01.04.2010	98,50	1,68	97,00	98,50	13,62	344759850
Газпром, А9	5 000 000 000	12.02.2014	101,47	0,12	101,50	101,60	7,05	323944926
Газпром, А8	5 000 000 000	27.10.2011	100,25	-0,05	100,20	100,45	7,04	268871000
УК ГидроОГК, 01	5 000 000 000	29.06.2011	101,20	-0,93	101,70	102,30	7,85	263533024
Русское море, 01	2 000 000 000	14.06.2012	97,00	-2,95	96,00	99,80	17,00	242689525
Московская обл., 25004	9 600 000 000	21.04.2009	105,31	0,01	105,30	105,35	6,95	213390140
Бахетле-1, 01	1 000 000 000	19.05.2010	99,60	1,63	99,41	99,60	12,60	200697010
РОССКАТ-Капитал, 01	1 200 000 000	21.07.2010	96,90	0,10	96,85	98,00	13,91	179266940
Московская обл., 25006	12 000 000 000	19.04.2011	105,97	-0,08	105,85	106,15	7,07	174508945

## Первичный рынок

26 декабря 2007 года состоится размещение дебютного облигационного займа ООО «Лизинговая компания УРАЛСИБ». Объем займа составляет 2.7 млрд. рублей. Срок обращения 3 года, предусмотрена возможность досрочного выкупа облигаций в течение последних 10 дней 3 купонного периода по номиналу (100 %). ЛК УРАЛСИБ – одна из крупнейших лизинговых компаний России, с совокупными активами 19,263 млрд. рублей и собственным капиталом 3,579 млрд. рублей (за 9М2007). Компания входит в состав Финансовой корпорации «УРАЛСИБ». 87,6% уставного капитала компании принадлежит ОАО «Банк УРАЛСИБ». Компания осуществляет лизинговое финансирование приобретения всех видов оборудования, транспорта и коммерческой недвижимости для крупных компаний, а также предприятий малого и среднего бизнеса. Региональная сеть ЛК УРАЛСИБ насчитывает 48 филиалов, охватывающих все регионы России. Согласно данным эмитента, по итогам 10 месяцев 2007 года совокупный лизинговый портфель компании составил 30,486 млрд. рублей, а чистый процентный доход – 1,087 млрд. рублей. По сравнению с 2003 г. лизинговый портфель компании увеличился более чем в 12 раз. Среднегодовой темп роста лизингового портфеля за 2003-2007 гг. составил 88,5%. Агентство Fitch присвоило ЛК УРАЛСИБ такой же рейтинг, как и материнской компании В+/стабильный по международной и национальной шкале. Рейтинговое агентство считает весьма высокой вероятностью того, что в случае необходимости ОАО «Банк УРАЛСИБ» окажет поддержку ЛК УРАЛСИБ.

На рынке рублевых облигаций в данный момент существует несколько компаний-аналогов ЛК УРАЛСИБ. Но наиболее сопоставимым по масштабам бизнеса является ОАО «РТК-Лизинг». Портфель подписанных контрактов на 01.01.2007г. у ЛК УРАЛСИБ составил 18,445 млрд. рублей и 25,720 млрд. рублей - у «РТК-Лизинг», а размер полученных лизинговых платежей - 4,67 млрд. рублей и 8,67 млрд. рублей соответственно. Несоответствие размера лизинговых платежей контрактному портфелю у ЛК УРАЛСИБ объясняется тем, что компания в течение года весьма интенсивно наращивала активы.

Облигации 5-го выпуска РТК-Лизинг на данный момент торгуются с доходностью 9.89 % годовых к погашению, дюрация – 1.55 года. За последний месяц в день в среднем совершалось 4 сделки, средневзвешенный оборот за одну торговую сессию составил порядка 51,5 млн. рублей. Справедливое значение спреда между 5-м займом эмитента и кривой доходности ОФЗ составляет приблизительно 370-400 б.п. в условиях текущей рыночной конъюнктуры. Здесь же отметим, что РТК-Лизинг выглядит качественнее, чем ЛК УРАЛСИБ. Что в первую очередь объясняется хорошим кредитным качеством компании, продолжительной публичной кредитной историей и высоким качеством лизингового портфеля, более 90% которого приходится на задолженности предприятий холдинга Связьинвест. Средний кредитный рейтинг по портфелю находится на уровне «В» как минимум от одного из международных агентств. Таким образом, мы полагаем, что доходность бумаг ЛК УРАЛСИБ по итогам аукциона может обозначиться на уровне 11.80 – 12.00 % годовых к оферте.

Сегодня состоится размещение 2-го облигационного займа ООО «Мой Банк». Объем займа составляет 1 млрд. рублей. Срок обращения 3 года, предусмотрена годовая оферта.

ООО «Мой Банк» (ранее КБ «Губернский») - банковская группа, осуществляющая полный комплекс инвестиционно-банковских услуг на российском и зарубежном рынках. Банковский бизнес группы в настоящее время включает 3 банка, 5 филиалов, 7 доп.офисов и 6 представительств и охватывает города: Москву, Новосибирск, Санкт-Петербург, Уфу, Воронеж, Белгород, Иркутск, Иваново, Ростов-на Дону, Ижевск, Магнитогорск, Салават, Стерлитамак, Ярославль. Кроме того, банк присутствует в Киеве, Лондоне, Нью-Йорке и на Кипре. Стратегия развития Банка направлена на создание многофилиального универсального коммерческого банка с развитой розничной сетью и широким продуктовым рядом.

Согласно данным банка активы группы на 01.10.2007 года составили 9,321 млрд. рублей, а собственный капитал - 1,76 млрд. рублей, увеличившись относительно 01.01.2007 года в 1,38 раза и 2,97 раза соответственно. Из собственного капитала на долю миноритариев дочерних компаний приходилось 31% или 551 млн. рублей. По итогам 3 квартала 2007 года у банка можно было наблюдать положительную динамику показателей доходности на акционерный капитал банка (ROE) с 6,5% (в 2006 году) до 10% и доходности на активы (ROA) – с 0,4% (в 2006 году) до 1,3%. По данным «РБК-Рейтинг», на 1 января 2007 года «Мой Банк» занимал 177 место по размеру капитала и 221 место по активам среди российских банков. С 2005 г. в банке проводится аудит по международным стандартам. С 2006 года аудитором банка является российская аудиторско-консультационная компания ЗАО БДО Юникон, член международной аудиторской организации BDO International. На сегодняшний день банк имеет достаточно высокий рейтинг надежности от следующих рейтинговых агентств – В3/Стабильный (межд. шкала в ин. валюте) (от Moody's) и национальная шкала (Россия) – Ваа3.ru (Moody's Interfax Rating Agency).

На рынке рублевых облигаций в данный момент обращается дебютный заем эмитента объемом 300 млн. рублей. Справедливое значение спреда к кривой доходности ОФЗ составляет порядка 700-800 б.п.

С учетом всех выше указанных показателей Группы видно, что финансовая составляющая эмитента надежная и имеет стабильную положительную динамику. В то же время, принимая во внимание низкую активность игроков рынка в преддверии новогодних праздников, мы полагаем, что размещение бумаг Банка пройдет с премией в размере 100 – 150 б.п. к справедливому уровню. По итогам же аукциона доходность облигаций эмитента может обозначиться в районе 14.00 – 14.50 % годовых к оферте.

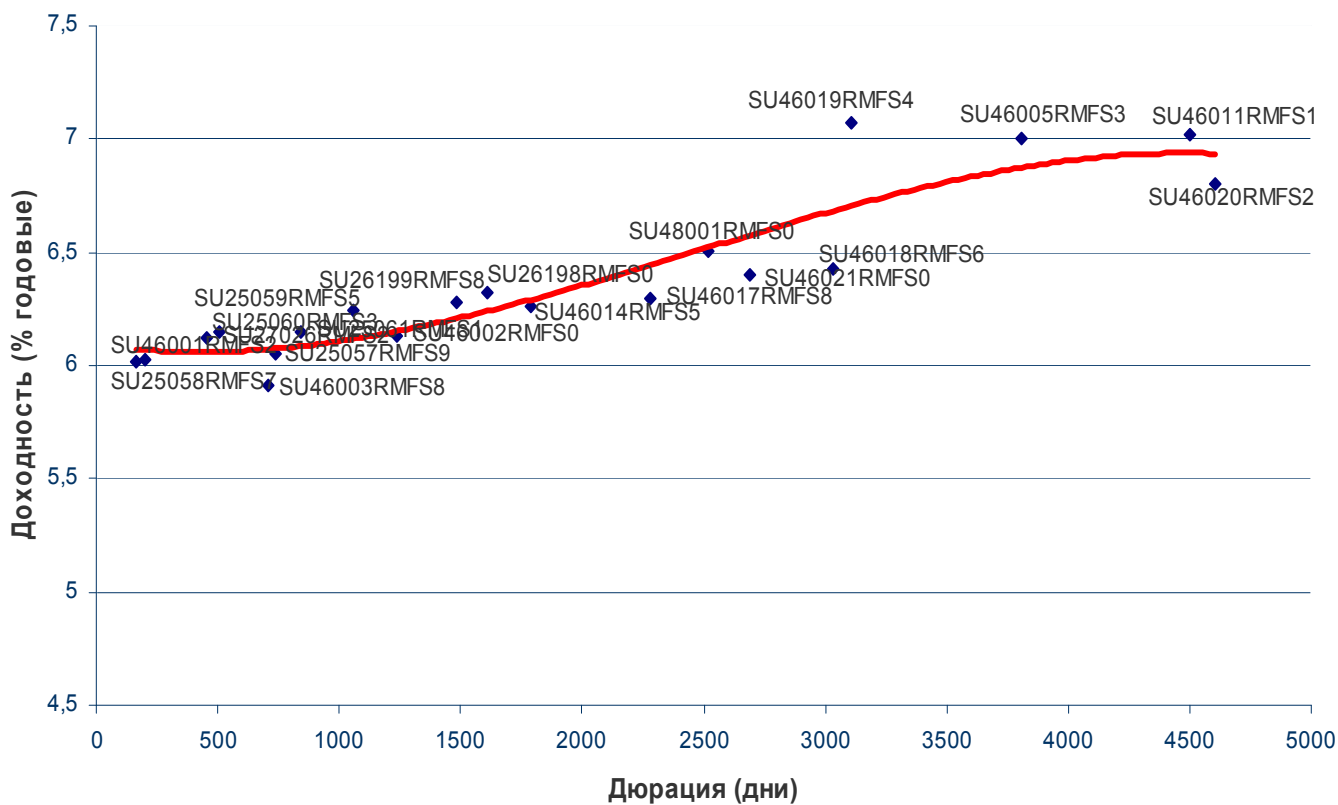
## Торговые идеи

- Рекомендуем ПОКУПАТЬ недооцененные «фишки»: ГидроОГК 1, ФСК ЕЭС 02 и 04, ВТБ 4 и 5;
- Интересными для инвестирования нам кажутся бумаги ВТБ-Лизинг, со вчерашнего дня облигации ВТБ-Лизинг Финанс 1 начали обращаться на ММВБ. На наш взгляд, рублевые бонды данного эмитента выглядят недооцененными. Кроме того, существует вероятность того, что в краткосрочной перспективе данный финансовый инструмент войдет в список РЕПО ЦБ РФ;
- Облигации Карусель Финанс, 1 имеют не плохой потенциал ценового роста. Данные прогнозы с нашей стороны в первую очередь связаны с желанием X5 Retail Group реализовать опцион на покупку сети гипермаркетов «Карусель» в первой половине 2008 г. Таким образом, с учетом значительной разницы в текущих доходностях бумаг эмитентов, мы склонны рекомендовать рублевые бонды Карусель Финанс, 1 к ПОКУПКЕ;
- Рекомендуем ПОКУПАТЬ облигации КБ «Центр-инвест», 01, начавшие торговаться на ММВБ в более привилегированном котировальном списке «А1» с 14 декабря 2007 г. С нашей точки зрения, потенциал ценового роста бумаг данного эмитента может составить порядка 100 – 150 б.п. и выше, в случае дальнейшего улучшения конъюнктуры внутреннего долгового рынка;
- Ценные бумаги СКБ Банка начали торговаться с 14 декабря 2007 г. в котировальном списке «А2» на ММВБ. Текущий уровень доходности рублевых бондов данного эмитента к оферте нам кажется завышенным. Таким образом, мы рекомендуем ПОКУПАТЬ дебютный облигационный выпуск СКБ Банка с целью погашения бумаг в оферту по номинальной стоимости и получения дополнительной прибыли в размере 1 п.п. (Текущий ценовой уровень составляет порядка 99 %);
- Интересными для инвестирования нам кажутся бумаги Банка Солидарность 02 серии. Несмотря на разрыв договоренностей между владельцем контрольного пакета акций и председателем совета директоров самарского банка Алексеем Титовым и Московским банком реконструкции и развития (МБРР). Мы склоняемся к тому, что текущие ценовые уровни 2-го облигационного выпуска Банка Солидарность выглядят не вполне адекватно. Также отметим, что 29 апреля 2008 г. по данному займу запланирована безотзывная оферта (цена выкупа – 100 % от номинала). Мы полагаем, что вне зависимости от количества бумаг, «принесенных» инвесторами эмитенту в день досрочного выкупа проблем с платежами со стороны Банка Солидарность возникнуть не должно. Таким образом, мы рекомендуем ПОКУПАТЬ рублевые бонды Банка Солидарность 02 серии по текущим ценам (95 – 96 % от номинала) с целью получения в оферту, в случае погашения бумаг, порядка 20 % годовых прибыли (в значение прибыли заложена маржа между текущими рыночными котировками и номиналом + купонный доход).

## Итоги торгов государственными рублевыми облигациями

Name	MatDate	Last	Change, %	Bid	Ask	YieldTM	DayValue	Deals
ОФЗ-25058	30.04.2008	100,35	0,02	100,32	100,35	5,39	155228470	9
ОФЗ-27026	11.03.2009	100,50	0,15	100,05	100,80	5,88	5025000	1
ОФЗ-25060	29.04.2009	99,77	-0,03	99,78	99,83	6,11	93732699	3
ОФЗ-25057	20.01.2010	102,95	-0,13	102,70	103,10	6,01	1030	1
ОФЗ-25061	05.05.2010	99,54	0,14	99,45		6,14	384711442	8
ОФЗ-46003	14.07.2010	107,50	-0,23	107,40	107,74	6,14	118210	2
ОФЗ-25059	19.01.2011	100,06	0,11	100,06	100,10	6,22	530256001	11
ОФЗ-26199	11.07.2012	99,93	-0,01	99,90	99,92	6,26	8222740	2
ОФЗ-26197	05.10.2012	100,27	-0,22			2,46	13338568493	4
ОФЗ-26039	05.03.2016	99,76	0,00				1524023952	5
ОФЗ-46017	03.08.2016	106,05	0,00	105,95	106,05	6,29	1061	1
ОФЗ-46021	08.08.2018	99,84	-0,01	99,80	99,85	6,38	28023002	7
ОФЗ-46014	29.08.2018	107,85	-0,09	107,87	107,95	6,30	80679445	7
ОФЗ-46006	18.03.2020	98,03	0,15			3,90	43898253	18
ОФЗ-46018	24.11.2021	110,37	0,00	110,23	110,41	6,48	21163574	6
ОФЗ-46009	02.06.2027	99,71	0,01			3,03	983141	1
ОФЗ-46020	06.02.2036	102,60	-0,18	102,60	102,80	6,80	869298456	21

### Кривая доходности ОФЗ-ГКО





## Итоги торгов региональными рублевыми облигациями

Name	MatDate	Last	Change, %	Bid	Ask	YieldTM	DayValue	Deals
Башкортостан, 25005	04.11.2009	100,10	-1,87	100,00	102,50	8,11	417406625	14
Башкортостан, 25006	30.11.2010	100,00	0,39	99,61	100,00	8,18	10000	1
Волгоградская обл., 26001	11.06.2009	102,50	0,27	101,96	102,50	8,49	4115802	4
Воронежская обл., 31002	18.06.2009	104,75	0,19	104,55	104,75	8,70	2700455	2
Воронежская обл., 34001	27.06.2011	103,00	-0,29			8,33	12469530	12
Воронежская обл., 34003	27.06.2011	113,85	9,67			5,41	5100480	13
Иркутская обл., 31003	24.11.2010	98,10	-1,21	98,30	98,80	8,77	736487	2
Казань, 31003	29.08.2009	100,10	0,15	99,90	100,20	8,13	46650056	12
Калмыкия, 31001	24.08.2010	102,00	-0,10		102,15	11,06	19381020	1
Калужская обл., 25004	24.12.2007	100,26	-0,24			6,94	14266998	4
Калужская обл., 31005	29.11.2012	99,50	0,00	99,50	99,65	9,53	9950000	1
Кировская обл., 34002	24.09.2009	99,70	-0,10			8,99	4038188	2
Коми, 24005	24.12.2007	100,10	-0,30			7,82	5020020	12
Коми, 24006	14.10.2010	108,10	-0,12	108,10	110,00	8,35	50904	3
Коми, 35007	22.11.2013	105,00	-0,62	105,00	107,65	7,79	268833	2
Коми, 35008	03.12.2015	97,05	-2,07	97,01	103,00	7,85	147485770	24
Костромская обл., 31004	11.03.2008	100,60	0,00	100,35	101,00	8,37	9175464	9
Краснодарский кр., 34002	14.12.2012	99,84	0,00	99,00	99,84	7,23	69000998	3
Красноярск, 31005	18.10.2008	99,96	0,03	99,96	101,50	7,67	5762610	5
Липецк, 25001	14.10.2009	100,00	0,02	100,00		7,63	9500000	1
Липецк, 25002	14.12.2010	99,99	0,00			9,20	21998900	12
Липецкая обл., 34004	19.07.2011	100,50	0,50	100,00	101,00	7,88	2005	2
Магадан, 31002	31.05.2010	96,00	-5,04		101,70	12,46	19200000	1
Марий Эл, 31005	23.05.2009	100,50	1,41	100,00	100,50	8,10	2010000	1
Москва, 25029	05.06.2008	101,10	-0,74	101,10		7,58	104133	1
Москва, 25036	16.12.2008	105,03	0,03			5,46	152293500	4
Москва, 25043	17.05.2008	101,75	1,04			6,52	5087500	1
Москва, 26038	26.12.2010	110,10	-1,70			6,38	1101000	1
Москва, 27039	21.07.2014	108,30	0,00	108,10	108,25	6,48	2981040	5
Москва, 27041	30.07.2010	105,90	0,14	102,00	106,00	6,09	51089095	6
Москва, 32044	24.06.2015	108,15	-0,32			6,55	1063806	3
Московская обл., 25004	21.04.2009	105,31	0,01	105,30	105,35	6,95	213390140	13
Московская обл., 25006	19.04.2011	105,97	-0,08	105,85	106,15	7,07	174508945	4
Московская обл., 26007	16.04.2014	104,50	-0,48	104,35	104,99	7,23	1045	1
Московская обл., 34005	30.03.2010	106,20	-0,14	106,10	106,35	7,11	37456838	12
Нижегородская обл., 34003	20.10.2011	100,95	-0,25	100,96	101,20	7,93	7182593	1
Новосибирск, 31004	24.06.2010	99,90	0,10			8,78	11988000	1
Новосибирская обл., 34013	15.12.2009	99,05	-1,20	99,05	101,00	9,08	5771122	6
Одинцово МО, 31002	24.12.2008	99,50	-0,65			11,20	1988010	5
Пензенская обл., 34002	26.11.2010	101,87	-0,13	101,51	101,99	9,13	1019	1
Самарская обл., 25003	11.08.2011	101,05	0,05	101,00	101,05	7,47	19897350	4
Самарская обл., 25004	20.06.2012	98,25	-0,05			7,65	9825000	1
Саха (Якутия), 25006	13.05.2010	103,40	-0,01	103,40	103,80	8,16	2243780	1
Саха (Якутия), 35001	11.04.2013	101,30	0,62	100,00	101,30	7,81	22295089	9
Саха (Якутия), 35002	17.04.2014	101,31	0,01	101,00	101,50	7,70	18904446	1
Тамбовская обл., 31001	27.09.2008	98,00	-3,92			10,96	980	1
Томск, 34001	20.05.2010	98,40	0,05	98,01	98,40	10,51	3443740	3
Томская обл, 34030	26.12.2011	98,05	-3,40			8,05	4409553	5
Тульская обл., 31001	28.06.2009	100,83	-0,02			8,15	39333500	3
Удмуртия, 25001	27.12.2008	99,15	-0,15			9,29	5950500	4
Уфа, 25004	03.06.2008	100,55	0,05	100,45	100,66	8,90	10055	1
Уфа, 25005	18.12.2009	100,25	0,50	99,10	100,25	8,43	2702445	12
Хабаровский край, 31006	24.11.2009	99,25	-0,62	99,25	99,80	8,01	13200	1

ХМАО, 05	27.05.2008	100,38	-0,86	100,00	104,60	11,31	128282862	15
Чебоксары, 25002	20.07.2009	98,20	-0,41			10,50	3928000	1
Чувашия, 25004	27.03.2009	105,10	0,19	104,95	105,40	8,12	10510000	1
ЯНАО, 01	03.08.2008	102,55	0,94	101,00	102,30	5,76	568127	11
Ярославская обл., 31004	26.05.2009	104,70	4,65	100,80	104,73	6,73	1231601	5
Ярославская обл., 31005	30.12.2008	99,26	-0,24			8,44	6948200	1
Ярославская обл., 34006	19.04.2011	98,49	0,30	98,20	98,49	8,13	7762685	4
Ярославская обл., 34007	30.03.2010	99,25	0,20			8,16	29577500	2

## Итоги торгов корпоративными рублевыми облигациями

Name	MatDate	Last	Change, %	Bid	Ask	YieldTM	DayValue	Deals
АБ РОССИЯ, 01	21.07.2010	98,60	0,10			11,86	6923	3
Абсолют Банк, 02	30.06.2008	100,00	0,00			8,22	10097980	11
АВТОВАЗ, 03	22.06.2010	99,58	0,18			8,69	12931400	3
АВТОВАЗБАНК, 01	02.04.2010	98,50	1,02			18,18	21460085	8
Автомир-Финанс, 01	01.09.2009	100,00	0,15		100,00	1,00	10000	1
Автомир-Финанс, 02	23.06.2010	97,95	-0,31			13,37	14893400	4
АгроСоюз, 01	21.05.2009	100,00	0,10	99,60	100,00	13,95	3000	1
Агрохолдинг-Финанс, 01	24.07.2009	99,00	-0,96	98,52	99,96	15,42	792000	1
Адамант-Финанс, 01	05.06.2008	99,51	0,01	99,51	100,00	13,65	80603	2
Адамант-Финанс, 02	20.05.2010	98,25	-0,51	98,25	99,00	13,99	491258	2
АИЖК (Горно-Алтайская обл.), 01	13.04.2010	100,00	-2,44			11,73	1999	2
АИЖК, А1	01.12.2008	103,50	0,11	100,00		7,20	20700000	2
АИЖК, А3	15.10.2010	103,00	0,10	102,50	103,00	7,56	5150	1
АИЖК, А7	15.07.2016	99,65	0,00	99,45	99,65	7,97	72901450	15
АИЖК, А8	15.06.2018	99,62	-0,28	99,50	99,60	7,93	4881380	8
АИЖК, А9	15.02.2017	99,08	0,23	98,81	99,08	7,89	5934454	5
АиФ-МедиаПресса-Фин, 01	17.06.2009	100,08	-0,01	99,95	100,07	14,42	5311009	4
АКБ Связь-Банк, 01	21.04.2011	97,30	-0,46	97,27	97,70	11,58	4378500	2
АКБ СОЮЗ, 01	24.04.2008	100,90	0,40	100,01	100,28	6,65	161440	1
АКБ СОЮЗ, 02	05.10.2009	100,20	0,10	100,12	100,20	9,17	25609681	5
АКИБАНК, 01	23.04.2009	99,10	0,00	99,10	99,50	14,83	388472	1
АЛАДУШКИН Финанс, 02	23.11.2011	97,71	-0,14	97,21	99,60	14,15	390477	6
Алмазный дом Грэйс, 01	07.06.2012	100,10	0,00			13,83	2227225	1
Альянс Русский Текстиль, 02	05.03.2009	96,00	-1,54	96,10	97,10	18,67	3417487	10
Альянс Финанс, 01	20.06.2012	99,50	-0,57			9,16	3980000	1
АМУРМЕТАЛЛ, 01	26.02.2009	100,20	-0,20	100,16	100,49	9,82	9457142	4
АМУРМЕТАЛЛ, 02	26.02.2010	99,70	0,00	99,05	99,70	9,51	997	1
АПК Аркада, 02	20.02.2009	98,00	-2,00	98,00	98,99	16,47	5617460	8
АПК Аркада, 03	31.03.2011	98,50	0,00	98,50	99,00	16,31	1736106	7
АПК ОГО, 02	25.02.2009	98,50	0,10	97,51	98,89	15,19	97797051	7
Аптечная сеть36.6, 01	30.06.2009	98,90	-0,10	98,60	99,00	10,98	510324	11
Арбат энд Ко, 01	20.06.2008	99,00	-0,03	98,25	99,75	13,06	7401511	14
Артел-Инвест, 01	17.07.2009	99,70	-0,30			12,71	698	1
АРТУГ, 01	17.12.2008	100,01	0,01		100,05	13,41	10515026	4
АСПЭК, 01	31.03.2010	95,01	-1,99			20,42	1920	2
Астон, 01	02.12.2008	99,48	-0,52			14,63	19900000	2
БАНАНА-МАМА,02	12.08.2010	95,40	-0,52	95,13	95,40	16,67	10494	2
Банк Возрождение, 01	03.03.2010	99,25	-1,00	99,25	100,10	9,54	20140835	6
Банк ВТБ, 06	06.07.2016	99,50	0,00			6,74	5970000	1
Банк ЖилФинанс, 01	19.12.2008	100,00	0,00			9,49	3200000	1
Банк ЗЕНИТ, 02	16.02.2009	98,85	-0,15	98,90	98,95	9,67	13297339	12
Банк ЗЕНИТ, 03	09.11.2011	100,15	0,00	100,15	100,27	9,26	2338504	4
Банк ЗЕНИТ, 04	06.04.2010	99,70	0,10	99,66	99,70	9,37	14762877	16
Банк НФК, 02	12.05.2009	98,80	0,00	98,60	98,80	13,76	4940000	1
БанкПроектФинанс, 01	12.02.2009	92,85	-4,77	73,00	97,70	19,93	9101982	2
Бахетле-1, 01	19.05.2010	99,60	1,63	99,41	99,60	12,60	200697010	4
Башкирэнерго, 03	09.03.2011	99,20	-0,25			9,29	12896	1
БЕЛАЗКОМПЛЕКТ ПЛЮС, 01	22.10.2009	92,51	-0,53	91,00	94,50	41,76	372790	7
Бородино-Финанс, 01	16.12.2009	100,00	-8,16	99,00	100,00	10,77	500000	10
ВАГОНМАШ, 01	19.06.2008	100,00	0,00	100,05	101,90	13,95	1476370	14
ВАГОНМАШ, 02	15.12.2010	98,80	1,33	98,50	99,25	14,10	13426056	12



Вега-Инвест, 01	02.03.2010	99,42	-0,02	99,01	99,45	16,20	1987200	2
Виват-финанс, 01	20.04.2010	95,00	-0,52	95,00	96,00	19,60	619400	2
ВКМ-Финанс, 01	04.06.2008	100,00	0,00	99,00	100,00	9,96	1000000	1
ВМУ-Финанс, 01	22.12.2009	99,93	-0,07			15,60	13520630	2
Волгабурмаш, 01	08.10.2008	100,02	0,12	99,95	100,50	14,38	5418542	4
ВолгаТелеком, ВТ-2	30.11.2010	100,10	-0,05	100,10	100,50	8,24	10031001	2
ВолгаТелеком, ВТ-3	30.11.2010	102,65	1,23	100,45	102,70	7,12	172016876	21
ВолгаТелеком, ВТ-4	03.09.2013	100,02	0,12	100,02	100,50	8,22	23079642	5
ВТБ 24, 01	05.10.2011	100,25	-0,05	100,20	100,25	8,00	101854879	20
ВТБ-Лизинг Финанс, 01	06.11.2014	99,80	0,00	99,77	99,87	8,70	33704360	15
Газпром, А9	12.02.2014	101,47	0,12	101,50	101,60	7,05	323944926	4
Газпром, А4	10.02.2010	103,30	0,19	103,23	103,40	6,64	75195046	59
Газпром, А8	27.10.2011	100,25	-0,05	100,20	100,45	7,04	268871000	2
Газпромбанк, 01	27.01.2011	98,10	0,05	97,70	98,10	7,95	976085	2
Газпромбанк, 02	20.11.2013	99,97	-0,08			6,78	19994000	1
ГАЗ-Финанс, 01	08.02.2011	100,00	0,12	99,96	100,00	8,54	336000	2
ГИДРОМАШСЕРВИС, 01	24.11.2009	99,12	0,32	99,12	99,24	12,41	35363080	16
ГК Заводы Гросс, 01	22.04.2010	99,11	-0,24	99,11	99,50	16,32	6180878	5
Главстрой-Финанс, 02	17.03.2011	100,30	-0,05	100,20	100,31	9,75	1003000	1
ГЛОБЭКСБАНК, 01	15.03.2010	99,55	0,20	99,20	99,40	13,36	12511400	5
Городской Супермаркет, 01	21.07.2009	99,55	-0,15		99,50	17,72	5581355	2
ГОТЭК, 02	18.06.2009	98,50	0,51	97,70	98,70	14,27	10835	1
ГРУППА АГРОКОМ, 01	21.06.2011	94,00	-2,08			17,19	1880	1
Группа Джей Эф Си, 01	20.10.2011	98,45	0,00	98,60	98,99	11,53	137830	1
Группа ЛСР, 01	20.03.2008	100,50	0,49	100,01	100,50	7,89	1005	1
Группа Магnezит, 02	28.03.2011	98,40	-1,11	98,39	99,49	10,37	5909999	3
Группа НИТОЛ, 02	15.12.2009	98,86	-0,16	98,86	99,20	12,80	41509970	12
Группа Черкизово, 01	31.05.2011	99,69	0,19	95,10	99,87	9,28	50274570	7
ГТ-ТЭЦ Энерго, 03	18.04.2008	99,95	0,05	99,51	99,94	10,79	2809888	10
ГТ-ТЭЦ Энерго, 04	02.09.2009	97,10	-0,34	97,10	98,89	13,04	6807630	10
ГЭС, 01	20.06.2012	99,00	-1,05			8,44	10890000	1
Дальсвязь, 02	30.05.2012	100,45	-1,71	100,45	102,45	8,82	151207503	16
Дальсвязь, 03	03.06.2009	101,15	0,50	100,55	101,15	7,52	809	1
Держава-Финанс, 01	27.07.2010	99,90	0,20		99,90	14,08	20979	3
Детский мир-Центр, 01	26.05.2015	95,25	-1,55	94,75	96,00	9,62	10293000	2
Дикая Орхидея, 01	09.04.2009	100,10	0,00	100,05	100,10	13,42	23276395	23
Дикси-Финанс, 01	17.03.2011	90,10	-3,89	90,50	94,00	13,52	157873319	3
ДОМО-ФИНАНС, 01	14.02.2008	99,64	0,39	99,55	99,65	15,36	19926	2
ЕБРР, 02	21.04.2011	100,20	0,10	100,00	100,25	4,82	501000	1
ЕБРР, 03	07.09.2011	100,20	0,05	100,05	100,20	5,77	501000	1
ЕЭСК, 02	05.04.2012	97,00	-2,05	97,00	98,90	10,49	970	1
Жилсоципотека-Финанс, 01	22.10.2009	99,95	-0,05			13,65	3101849	17
ЖК-ФИНАНС, 01	24.12.2009	100,00	0,00	99,80	100,14	16,98	7099317	7
Зернокомпания Настюша, 01	18.12.2009	99,90	0,00	99,87	100,10	13,11	4395600	2
Золото Селигдара, 01	28.06.2011	100,00	-0,10			15,07	1000000	1
Золото Селигдара, 02	21.12.2011	99,41	-0,39			14,65	1104351	3
ИжАвто, 02	09.06.2011	96,50	0,73	96,10	96,50	14,24	483461	2
ИК Рубин, 01	13.10.2009	100,15	0,15	100,05	100,15	13,50	750390	3
Имплозия-Финанс, 01	30.07.2008	97,62	0,05	97,60	100,00	16,10	37384271	4
Инвестторгбанк, 01	14.10.2008	100,10	-0,05			10,39	20020	1
Инком-Лада, 02	12.02.2010	100,25	-0,08	100,23	100,34	10,58	1503750	1
Инком-Лада, 03	10.06.2011	99,20	0,10	99,05	99,20	12,11	2997751	9
ИНКОМ-Финанс, 01	28.03.2009	98,95	-0,05	97,80	99,00	15,11	2968500	2
Инмарко, 01	19.12.2008	99,90	-0,10	98,50	100,00	13,11	999000	11
ИНПРОМ, 02	15.07.2010	99,58	-0,05	98,70	99,58	9,43	1579494	5
ИНПРОМ, 03	18.05.2011	99,60	-0,10	99,33	99,60	9,63	1160702	4
Интегра Финанс, 01	20.03.2009	100,25	0,05		100,25	10,52	3008	3
Интегра Финанс, 02	29.11.2011	99,80	-0,20	99,00	100,15	11,10	998000	11

ИРКУТ, А03	16.09.2010	102,10	0,00	102,00	102,80	8,02	163826462	14
Искитимцемент, 02	05.11.2008	100,97	0,01	100,20	100,97	11,78	1914911	7
Искрасофт, 02	02.03.2010	101,90	-0,10	101,32	101,95	12,64	8152	1
ИСО ГПБ-Ипотека, 01	29.12.2036	99,20	-0,20			8,53	389975	1
ИТЕРА ФИНАНС, 01	20.11.2012	100,00	-0,07	99,93	100,20	10,66	6100000	6
КАМАЗ-ФИНАНС, 02	17.09.2010	99,60	-0,90	99,46	99,75	9,19	5471846	2
КАРАТ, 02	22.12.2009	99,90	0,00			14,61	4997000	4
Карусель Финанс, 01	12.09.2013	99,30	-0,10	99,30	99,50	11,01	11108660	4
КБ ДельтаКредит, 02	30.05.2010	100,00	0,00	100,00	100,00	7,43	10000000	1
КБ КЕДР, 02	15.09.2009	99,75	0,05	99,55	99,99	12,82	3715807	10
КБ ЛОКО-БАНК, 02	22.04.2008	100,20	0,20		100,15	10,33	21742398	2
КБ Ренессанс Капитал, 01	02.03.2010	99,00	0,00	99,00	99,20	12,30	13596256	4
КБ Солидарность, 02	20.04.2010	95,00	0,00	94,70	95,00	29,91	49400	5
КБК ЧЕРЕМУШКИ, 01	02.03.2009	99,37	-0,53	98,51	99,70	15,02	1987	2
КД авиа-Финансы, 01	21.04.2010	100,10	0,05	99,98	100,15	12,94	19799303	17
КИТ Финанс Инвестбанк, 02	23.03.2010	99,55	-0,05	99,55	99,85	10,88	27259220	15
КМБ-БАНК, 02	30.11.2011	99,69	0,41			8,21	498450	1
КМЗ-Финанс, 01	10.06.2010	99,80	0,00	99,50	99,80	10,18	59880	2
Кокс, 01	16.07.2009	99,20	0,00	98,90	99,40	9,73	992000	1
Кокс, 02	15.03.2012	98,25	-0,76	97,60	98,40	9,81	982500	1
КомАгентство Домодедово, 02	22.05.2008	100,50	0,05	100,40	100,50	9,92	714470	8
Концерн КАРО, 01	22.12.2009	100,00	0,50			12,88	829993	2
Космос-Финанс, 01	16.06.2011	98,10	-1,70	98,10	99,80	16,03	5493600	2
Криогенмаш, 02	08.07.2008	99,81	-0,04			10,35	12675870	1
Кубаньэнерго, 01	21.07.2010	98,95	-0,06	98,10	99,00	8,66	24393948	4
Лаверна, 01	08.04.2010	99,80	-0,20	99,50	100,25	11,54	998000	11
Ладья-Финанс, 01	13.09.2012	100,05	0,00			9,92	8002000	2
ЛБР-Интертрейд, 01	26.11.2009	99,90	-0,17	99,50	100,10	15,64	194805	2
Лебедянский, 02	02.03.2010	99,65	-0,10	99,65	99,75	10,35	1494503	3
Ленэнерго, 03	18.04.2012	97,50	0,41	97,50	98,00	8,91	23251680	3
ЛОМО, 03	05.09.2009	99,25	0,05	99,20	99,25	14,03	9745770	9
ЛР-Инвест, 01	17.07.2012	100,05	0,00			9,89	4253063	3
ЛСР-Инвест, 01	08.12.2009	100,00	-0,10	100,00	100,35	10,95	990040	11
ЛУКОЙЛ, 02	17.11.2009	100,64	0,04	100,52	100,64	7,00	21124817	5
ЛУКОЙЛ, 04	05.12.2013	102,17	0,28	102,14	102,20	7,07	36995990	17
М.О.Р.Е.-Плаза, 01	03.08.2010	98,30	0,10	98,30	99,00	15,75	2911180	3
Магнит Финанс, 02	23.03.2012	97,00	-0,21	97,00	97,14	9,27	20420	2
Макромир-Финанс, 02	03.07.2012	100,00	3,09	97,01	100,05	11,96	750000	1
Макси-Групп, 01	12.03.2009	99,10	-1,15	99,90	100,30	18,65	1982000	1
Марийский НПЗ-Финанс, 02	16.12.2010	99,93	-0,02	99,90	100,19	12,51	1772492	2
Марта Финанс, 01	22.05.2008	99,20	0,35	99,00	99,24	17,53	1053490	4
Марта Финанс, 03	02.08.2011	99,35	0,01	99,28	99,35	19,84	11978069	28
Мастер-Банк, 02	23.05.2008	100,00	-0,24	99,80	100,24	11,77	31015745	6
Матрица Финанс, 01	10.12.2008	95,25	0,00	95,15	95,25	18,32	6003631	4
МГТС, 05	25.05.2010	99,75	0,03	99,70	99,84	7,84	31949876	12
МегаФон, 03	15.04.2008	100,72	-0,13	100,43	100,85	6,91	1512984	3
Медведь-Финанс, 01	01.09.2010	99,31	-0,09	99,31	99,84	14,58	17876	1
МельКомбинат, 01	26.02.2009	99,60	-0,37			1,52	996	1
Метзавод Серова, 01	27.02.2009	96,00	1,59	94,51	96,20	12,86	8015475	14
Метрострой Инвест, 01	23.09.2011	100,00	0,00			8,61	250000	1
Мечел, 02	12.06.2013	101,90	0,15	101,80	102,00	7,69	17988410	8
МИАН-Девелопмент, 01	02.03.2010	83,87	0,00	83,87	85,00	45,42	129783	9
МИК, 01	01.03.2010	94,00	-5,05	80,01	99,00	24,27	7520040	2
М-Индустрия, 01	16.08.2011	102,30	0,27	102,20	102,70	11,78	385671	1
Миннеско Новосибирск, 01	10.12.2009	100,50	0,70	100,10	100,50	13,90	70350	1
Миракс Групп, 01	19.08.2008	99,60	-0,40	99,60	100,30	11,41	33033885	5
Миракс Групп, 02	17.09.2009	100,50	0,00	100,40	100,50	10,93	11613270	5
Мираторг Финанс, 01	02.08.2012	98,30	0,03	97,80	99,00	14,64	988886	17

МИР-Финанс, 01	27.12.2007	100,00	0,00			10,51	560000	2
Митлэнд Фуд Групп, 01	16.02.2010	99,97	-0,02	99,97	99,99	13,23	1279616	2
МИЭЛЬ-ФИНАНС, 01	13.07.2010	99,00	0,01	99,00	99,10	14,50	47520	1
Мкапитал, 01	20.08.2009	100,00	0,00			8,75	500000	10
МОИА, 01	21.12.2010	95,00	-1,04	94,00	97,50	11,60	1528	2
МОИА, 02	07.09.2011	99,96	-0,04			8,16	1799100	3
Мой Банк, 01	26.12.2008	99,20	-0,82			35,27	14880	1
Московский КредитБанк, 03	16.06.2010	99,50	2,04	97,20	98,30	10,30	5970000	1
Москоммерцбанк, 01	10.12.2008	99,98	0,01			9,68	9998	1
Москоммерцбанк, 02	15.02.2011	99,80	-0,20			8,77	4990	1
Москоммерцбанк, 03	12.06.2013	97,00	0,00		94,90	11,25	970	1
МосОблГаз-Финанс, 01	21.12.2008	100,00	0,35	99,80	100,00	11,04	16000	1
Мособлгаз-финанс, 02	24.06.2012	95,00	0,00			11,27	114000	1
Мособлтрастинвест, 01	26.09.2009	97,95	0,26	96,50	97,40	11,33	4114590	2
Мособлтрастинвест, 02	26.03.2011	96,00	0,00	94,50	95,99	12,89	10450960	2
МосОблЭлектроСеть, 01	06.09.2011	99,00	0,00	98,81	99,00	8,54	15208073	11
МоссельпромФинанс, 01	12.12.2008	99,55	0,15	99,15	99,70	13,42	10272173	5
Мосэнерго, 01	13.09.2011	99,95	-0,05	99,71	100,00	7,70	62418364	18
Мосэнерго, 02	18.02.2016	99,79	-0,01	99,70	99,90	7,86	99790000	1
Мотовилихинские заводы, 01	22.01.2009	98,51	-0,99	98,50	99,30	11,17	789100	4
МПО Красный Богатырь, 01	11.02.2010	100,05	0,05			10,80	5002500	1
НижнееЛенское-Инвест, 02	18.06.2009	98,20	0,20	90,00	99,60	14,90	4582994	11
Нижне-Ленское-Инвест, 01	08.07.2008	98,20	-0,25			15,87	1499882	4
НИКОСХИМ-ИНВЕСТ, 02	20.08.2009	98,45	-0,02	98,46	98,70	12,87	308149	1
НК АЛЪЯНС, 01	14.09.2011	98,30	0,05	97,90	98,40	10,25	6371500	2
НЛК, 01	31.01.2008	100,00	0,10	99,26	100,00	12,52	544505	3
НМЗ им. Кузьмина, 01	14.02.2010	98,98	-0,01	95,70	99,00	12,24	2937	3
Новые Черемушки, 02	22.04.2008	99,70	0,00	98,35	99,70	12,79	997	1
НОК, 02	22.09.2011	100,00	-0,37	100,00	100,34	12,61	324000	2
НПО Сатурн, 01	23.03.2008	100,00	0,05	99,80	99,99	10,63	20000	2
Нэфис Косметикс, 02	16.12.2009	99,90	0,00	99,70	99,90	10,68	399400	2
ОГК-2, 01	05.07.2010	98,85	0,06			8,38	20327441	4
ОГК-5, 01	29.09.2011	99,20	0,10	99,10	99,15	8,14	1243091	4
ОГК-6, 01	19.04.2012	99,30	0,61	94,25	99,00	8,03	993	1
ОМЗ, 04	26.02.2009	85,00	-9,57	66,00	87,34	14,79	549950	2
ОМЗ, 05	30.08.2011	96,55	-5,02	98,50	101,70	11,38	362063	1
ОМК, 01	12.06.2008	100,04	0,14	99,90	100,05	9,29	2000800	1
ОСТ, 02	08.05.2008	98,90	0,92	97,30	99,50	16,13	110372	1
ОЧАКОВО, 02	19.09.2008	99,00	-0,24	98,75	98,80	10,74	1039500	2
ПАВА, 02	21.10.2011	100,21	-0,01	100,21	101,00	12,43	13480400	3
Парнас-М, 02	17.11.2011	91,00	-6,19	90,01	95,75	17,42	2275000	1
ПЕНОПЛЭКС Финанс, 01	17.12.2009	99,30	0,10	99,10	99,30	13,18	4179342	7
Первая Ипотечная Компания, 05	20.05.2008	99,60	0,10	99,66	100,00	11,08	356080	3
Первый ипотечный агент АИЖК, 01	15.02.2039	99,35	-0,29	99,30	99,59	11,41	82841	3
ПКФ ДиПОС, 01	19.06.2012	99,00	0,20			13,06	3960998	3
ПО УОМЗ, 01	10.06.2010	99,50	0,51	99,00	99,50	10,20	5789575	5
Промтрактор-Финанс, 01	03.07.2008	100,00	0,10			9,40	11495080	4
Промтрактор-Финанс, 02	18.10.2011	101,25	0,25	101,05	101,25	10,21	17440700	8
Протек Финанс, 01	02.11.2011	97,19	-0,05	96,80	97,19	10,87	19772	2
ПТПА-Финанс, 01	11.11.2009	99,70	0,00	99,60	99,70	13,24	1994000	1
ПФ ТрансТехСервис, 01	17.08.2010	99,45	-0,30	99,00	99,50	11,77	9293845	6
Разгуляй-Финанс, 02	27.09.2011	99,51	-0,14	99,50	99,85	12,36	5980100	2
РАФ, 03	21.09.2008	99,35	0,35	99,11	99,32	8,26	14873494	3
Ренинс Финанс, 01	30.03.2010	98,70	-0,40	95,00	99,25	15,88	987000	11
РЖД, 05	22.01.2009	99,85	0,02	99,85	99,95	6,93	26157273	10
РЖД, 06	10.11.2010	101,12	0,02	101,10	101,15	7,03	62277523	10
РЖД, 07	07.11.2012	103,15	-0,15	103,15	103,45	6,89	650877	1

РИГрупп, 01	26.12.2009	97,90	-1,06			16,83	461109	1
РКС, 01	15.04.2009	100,00	0,00	99,75	100,20	10,36	6000000	1
РМБ, 01	27.04.2009	99,40	-0,08	99,10	99,40	13,15	19880	1
РОСИНТЕР РЕСТОРАНТС, 03	26.11.2010	100,00	0,27	99,80	99,95	11,00	9254743	3
Россельхозбанк, 01	04.06.2008	99,85	0,00	99,80	99,85	7,75	1998	2
Россельхозбанк, 02	16.02.2011	99,60	-0,20	99,60	100,00	8,24	33309548	9
Россельхозбанк, 03	09.02.2017	99,15	0,07	98,45	99,15	7,92	10776932	10
Россельхозбанк, 04	27.09.2017	100,35	0,10	100,10	100,35	7,86	7325550	1
РОССКАТ-Капитал, 01	21.07.2010	96,90	0,10	96,85	98,00	13,91	179266940	3
РТК-ЛИЗИНГ, 04	08.04.2008	99,40	0,20	99,31	99,99	11,15	621250	1
Русский Стандарт, 04	03.03.2008	99,70	0,00	99,46	99,98	9,98	19929986	4
Русский Стандарт, 05	09.09.2010	97,75	0,10	96,00	97,90	12,17	3127500	3
Русский Стандарт, 06	09.02.2011	96,00	-0,16	96,00	97,05	12,36	576000	1
Русский Стандарт, 07	20.09.2011	99,60	0,20	99,30	99,60	10,29	2310720	2
Русский Стандарт, 08	13.04.2012	97,40	-0,61	96,07	99,55	11,99	487000	2
Русское море, 01	14.06.2012	97,00	-2,95	96,00	99,80	17,00	242689525	4
РуссНефть, 01	10.12.2010	90,30	-0,22	90,30	90,98	21,87	229648	12
Русфинанс Банк, 01	02.12.2008	101,15	0,00			6,62	3034500	11
Русфинанс Банк, 02	02.12.2008	98,75	-2,57			9,03	509550	11
Русь-Банк, 01	19.03.2009	93,00	-5,25	98,00	98,20	17,12	511500	1
Русь-Банк, 02	22.02.2010	95,11	-4,86	97,60	98,70	18,33	7297930	8
Рыбинсккабель, 01	28.02.2012	100,20	0,02	100,00	100,26	10,03	5010	1
Салаватнефтеоргсинтез, 02	10.11.2009	102,80	0,39	102,65	103,00	8,53	5293875	4
Салаватстекло, 01	25.03.2008	100,50	0,10	100,20	100,50	9,63	23115	2
Салаватстекло, 02	28.10.2009	99,00	-0,80		99,00	11,41	9801000	2
Салют-Энергия, 01	25.12.2007	99,99	0,09			10,16	568731	7
Санвэй Групп, 01	03.12.2008	99,95	0,15	99,10	99,95	11,61	489005	3
Сахарная Компания, 01	10.11.2009	93,00	-0,80	93,01	95,90	36,05	64788407	35
Сахатранснефтегаз, 01	02.12.2009	100,20	0,30	100,01	100,20	11,72	5630189	7
Северсталь-авто, 02	17.07.2013	97,05	0,05	97,05	97,25	9,21	20322320	5
СевКабель-Фин, 02	28.11.2008	100,00	0,11			10,79	1700000	1
СевКабель-Фин, 03	27.03.2012	100,40	0,40			11,14	59080569	20
Седьмой Континент, 02	14.06.2012	97,82	0,12	97,75	97,82	9,61	60148691	14
СЗЛК-Финанс, 01	02.03.2010	97,00	-0,51	97,00	98,00	16,82	7332230	4
Сибакадемстрой, 01	12.05.2009	95,05	-2,91	95,05	98,00	28,40	190100	2
СибирьТелеком, 05	25.04.2008	100,30	-0,25	100,25	100,40	8,39	18177916	7
СибирьТелеком, 06	16.09.2010	99,93	0,20	99,82	100,13	8,08	39384412	4
СИБУР Холдинг, 01	01.11.2012	99,00	-0,10	95,50	99,44	8,45	1981980	3
Синергия, 01	22.04.2009	99,40	-0,08	99,35	99,50	13,20	1989000	12
СИТРОНИКС, 01	21.09.2010	99,75	-0,10	99,50	100,00	10,45	5396500	3
СИФ, 02	13.08.2009	99,50	0,61	98,50	99,50	8,50	14925000	1
СКБ-банк, 01	24.06.2010	98,85	-0,05	98,85	99,25	12,78	1000397	10
СМАРТС, 03	29.09.2009	98,00	0,00	97,96	98,00	17,59	5717336	19
Содружество-Финанс, 01	22.10.2009	96,35	-0,16	94,80	96,35	13,13	1927	2
СОРУС КАПИТАЛ, 01	05.11.2009	100,20	-0,10	100,10	100,20	12,27	7805355	6
Спортмастер Финанс, 01	21.05.2010	100,00	-0,19			8,98	9000000	2
Стройтрансгаз, 01	25.06.2008	100,01	-0,12			9,80	31215721	7
Стройтрансгаз, 02	13.07.2012	97,90	-0,61	97,00	97,95	9,26	25849525	4
СУ-155 КАПИТАЛ, 03	15.02.2012	99,92	-0,03	99,87	100,00	10,92	7184510	8
Сувар-Казань, 01	31.03.2009	99,11	-0,15	99,11	99,50	16,38	29733	1
Судостроительный банк, 01	02.07.2009	99,89	1,49			10,17	199780	1
Сэтл Групп, 01	15.05.2012	99,85	0,35	99,85	100,10	12,08	407411	2
Талосто-Финанс, 01	06.03.2009	97,52	-2,48	97,00	100,10	12,63	1199373	2
ТатфондБанк, 03	19.05.2009	99,86	0,11	99,91	100,00	12,36	8898651	5
Татэнерго, 01	13.03.2008	100,10	-0,10	100,15	100,20	9,26	650832	3
ТВЗ, 03	18.06.2010	99,85	0,01	98,80	99,90	9,80	3295050	4
ТГК-1, 01	11.03.2014	100,15	1,16		99,30	7,81	836802	3
ТГК-10, 01	17.06.2010	100,00	1,94	98,00	99,50	7,74	169300	2

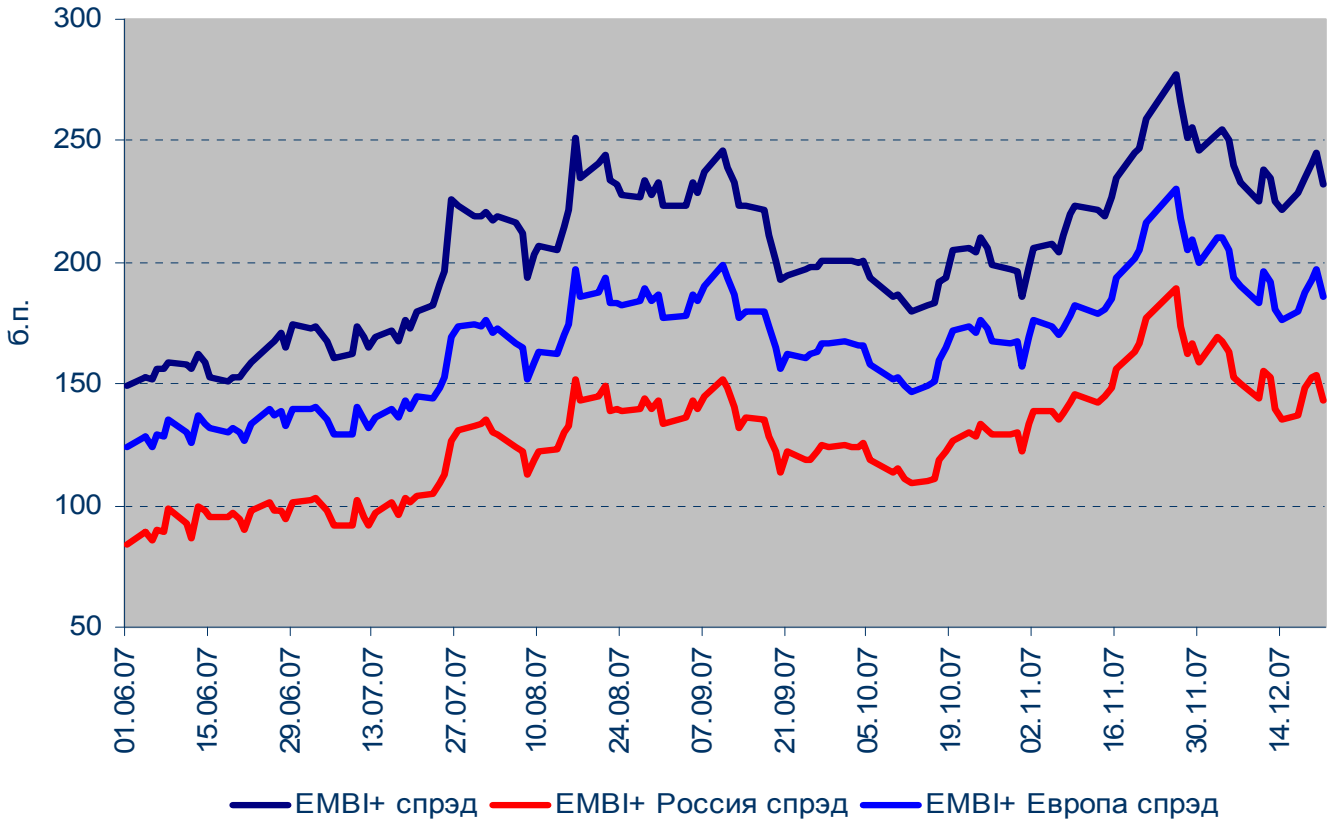


ТД Евросеть, 02	02.06.2009	99,70	0,00		99,60	0,21	906145	7
ТД КОПЕЙКА, 01	17.06.2008	97,05	0,05	96,95	97,05	16,84	817979	5
ТД КОПЕЙКА, 02	15.02.2012	92,10	-0,22	92,10	92,40	17,35	8172626	15
ТД КОПЕЙКА, 03	15.02.2012	94,85	-0,26	94,75	95,25	11,87	1894503	4
ТД Русские масла, 02	29.03.2012	96,90	-0,59	95,52	96,90	17,55	1109785	5
Тензор-Финанс, 01	17.11.2009	99,50	-0,45		99,50	13,88	20622575	11
ТехноНИКОЛЬ-Финанс, 01	11.11.2009	99,05	-0,04	98,86	99,14	12,90	16202618	6
Техносила-Инвест, 01	26.05.2011	98,60	0,00	98,25	98,50	13,86	2101080	6
ТКБ, 01	01.06.2009	98,80	-0,20	98,80	99,80	12,64	4448000	3
ТОАП-Финансы, 01	10.12.2009	95,90	0,68	95,00	95,25	22,80	3950043	4
ТОП-Книга, 02	09.12.2010	98,00	0,00	97,25	97,75	13,17	980	1
ТОППРОМ-ИНВЕСТ, 01	16.04.2010	100,00	0,00	99,50	100,10	13,06	6000000	10
ТрансКредитБанк, 02	12.06.2012	97,95	0,62	97,30	97,80	8,98	13660500	2
Трансмашхолдинг, 02	10.02.2011	99,45	0,45	99,20	99,45	9,31	3082950	2
ТрансФин-М, 01	25.09.2009	100,20	0,00			10,73	17933796	2
УБРИР-Финанс, 02	02.07.2009	97,10	0,10			16,99	12852207	10
Удмуртнефтепродукт, 01	01.09.2008	98,40	-0,15	98,00	98,57	12,48	14817243	3
УК ГидроОГК, 01	29.06.2011	101,20	-0,93	101,70	102,30	7,85	263533024	22
УК КОРА, 01	14.07.2009	99,50	-0,14	99,50	99,70	21,94	1782246	3
Уралвагонзавод-Фин, 01	30.09.2008	100,40	0,00	100,31	100,58	9,01	1706730	2
Уралзавод прецсплавов, 01	10.06.2010	97,00	0,00	97,00	97,99	19,86	135800	2
УралСвязьИн, 06	17.11.2011	100,20	-0,20	100,20	100,40	8,11	501000	1
УРСА Банк, 03	04.06.2009	98,10	-0,91	97,10	98,10	11,35	20461708	19
УРСА Банк, 05	18.10.2011	96,80	0,31	96,70	96,80	11,40	92092017	39
УРСА Банк, 07	19.07.2012	94,59	0,20	94,25	94,59	11,71	946	1
Уфаойл-ОПТАН, 01	15.04.2010	97,00	0,00	97,01	97,25	23,35	14860401	8
Уфимское МПО, 02	17.12.2009	99,76	-0,14	99,60	99,76	10,26	7348026	11
ФК Еврокоммерц, 01	18.12.2009	100,00	0,10	99,68		12,36	1000000	11
ФК Еврокоммерц, 02	10.06.2010	97,01	0,72	96,31		17,02	5451962	1
ФК Еврокоммерц, 03	18.06.2010	95,55	0,95	95,50	95,55	14,99	955500	11
ФСК ЕЭС, 02	22.06.2010	102,70	0,00			7,18	26690000	3
ФСК ЕЭС, 03	12.12.2008	100,29	0,09	100,16	100,30	6,90	12677926	4
ФСК ЕЭС, 04	06.10.2011	101,05	0,20	100,90	101,05	7,10	98699300	8
ХайлендГолдФинанс, 01	02.04.2008	100,30	-0,20			12,15	6018500	2
Ханты-Мансийск СтройРесурс, 01	13.10.2010	99,30	0,00		100,00	14,02	35955880	16
ХК Белый фрегат, 01	17.12.2009	100,00	-0,03	99,95	100,03	15,86	7157935	2
ХК ДОМОЦЕНТР, 01	08.07.2010	96,20	-0,31	95,31	97,20	16,17	367484	1
ХКФ Банк, 02	11.05.2010	95,85	-1,15	95,80	96,00	12,99	68971879	33
ХКФ Банк, 03	16.09.2010	104,20	5,95	98,00	98,40	3,70	521000	1
ХКФ Банк, 04	12.10.2011	97,00	-1,82	97,00	98,50	14,66	20081373	10
Холидей Финанс, 01	01.04.2010	98,50	1,68	97,00	98,50	13,62	344759850	2
ЦентрТелеком, 04	21.08.2009	109,19	0,01	109,15	109,24	7,93	18412543	12
ЦентрТелеком, 05	30.08.2011	100,17	-0,02	100,10	100,21	7,96	4007002	2
ЦУН, 01	22.04.2010	99,50	-0,40	99,00	100,50	12,85	1047735	1
ЦУН, 02	20.01.2010	99,43	-0,62	99,43	100,05	12,34	1807365	2
Челябинский ТПЗ, 01	16.06.2010	100,30	-0,25	100,45	100,65	9,05	2007	2
ЭйрЮнион, 01	10.11.2009	96,50	0,73	95,20	96,55	15,79	8114726	15
ЭКСПОБАНК, 01	29.12.2009	99,95	-0,02			12,87	999500	1
Элемент Лизинг, 01	24.03.2010	99,70	-0,20			14,33	598200	3
Элемтэ, 01	08.02.2008	100,02	0,01			13,30	1020000	3
ЭМАльянс-Финанс, 01	08.07.2011	99,15	-0,05	98,80	99,25	11,96	4957500	1
Энергомаш-Финанс, 01	22.11.2011	100,00	0,55	100,00	101,00	11,78	1500000	2
ЭнергоСберРесурсы, 01	18.01.2011	100,00	-0,05	99,01	100,00	15,65	7001	2
Энергоцентр, 01	11.07.2010	100,00	0,38	100,00	100,00	9,51	2000	2
ЭФКО, 02	22.01.2010	100,05	0,15	100,00	100,05	9,94	12088800	2
ЮГК ТГК-8, 01	10.05.2012	99,75	-0,25	99,11	100,00	8,35	22001782	5
ЮНИАСТРУМ БАНК, 02	19.04.2010	98,20	0,92	98,00	98,20	13,68	39095712	5
ЮНИМИЛК Финанс, 01	06.09.2011	98,10	0,00	97,00	98,10	11,28	5483235	2

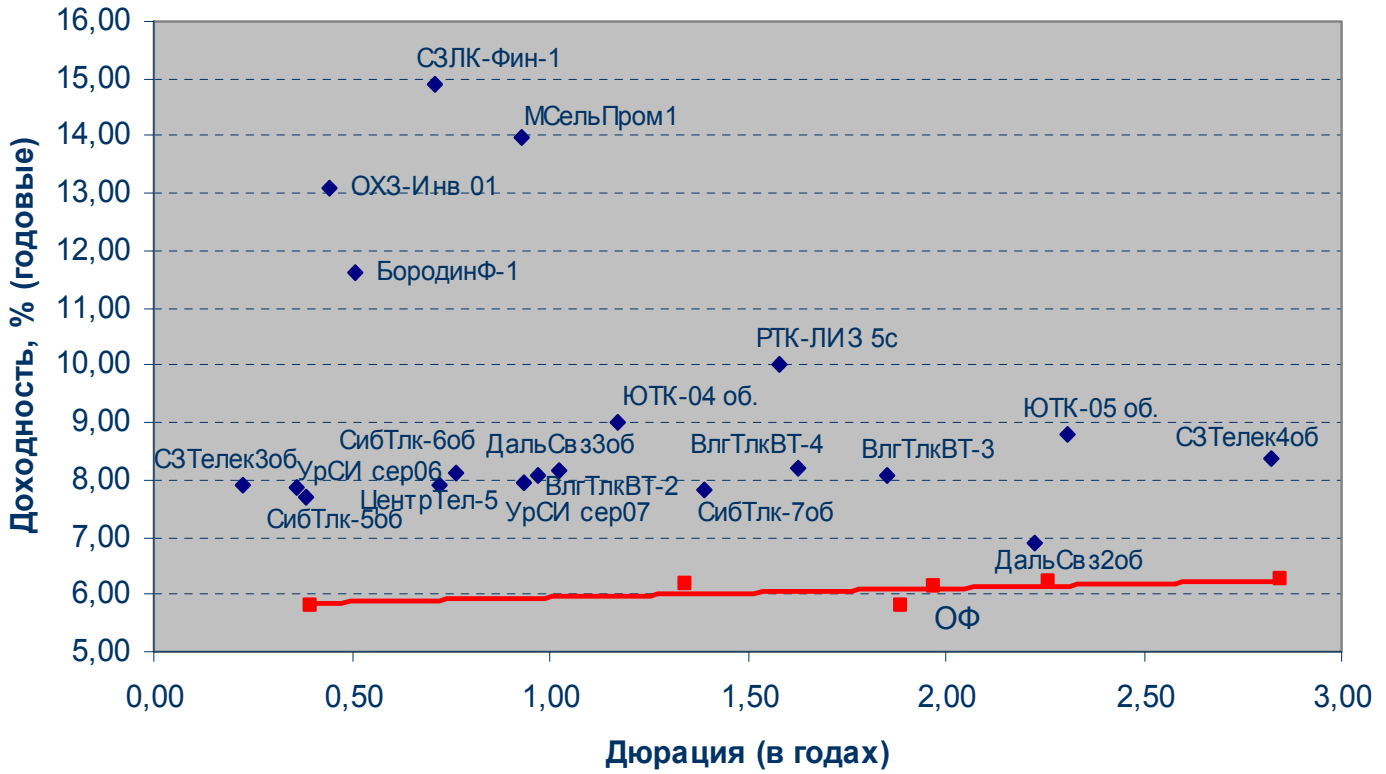


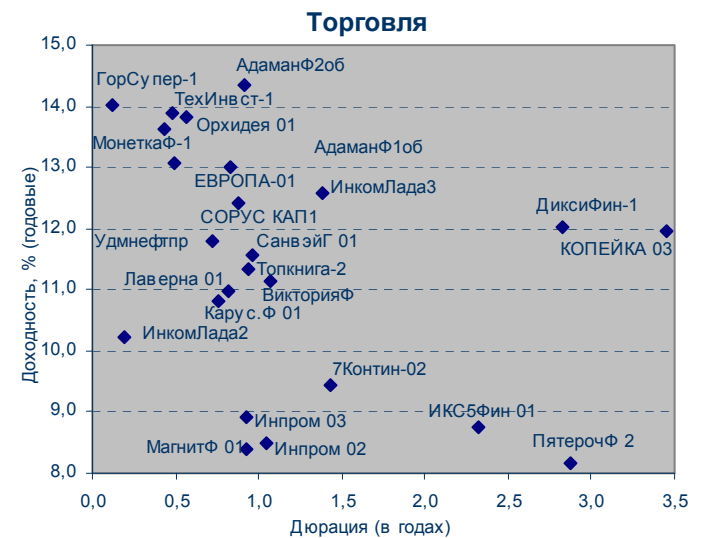
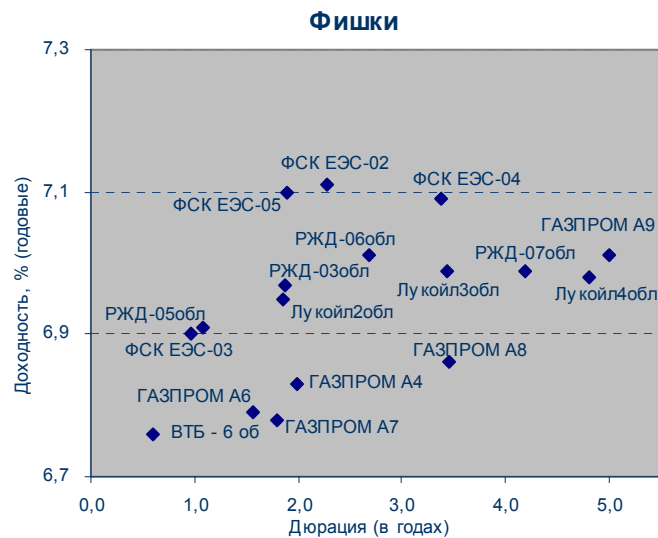
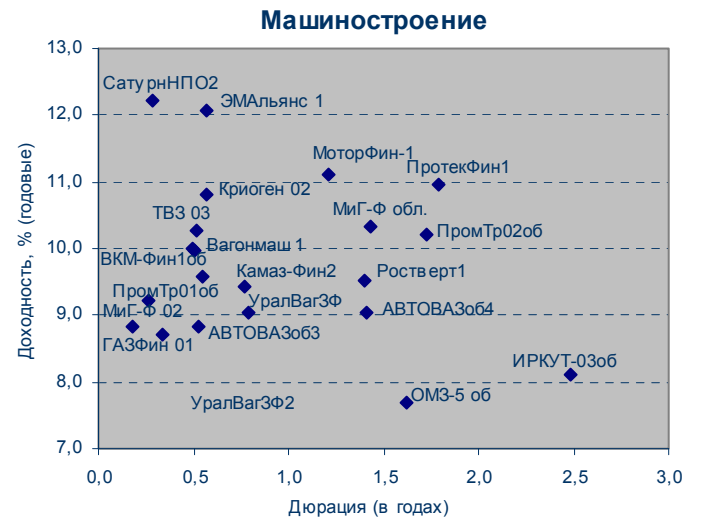
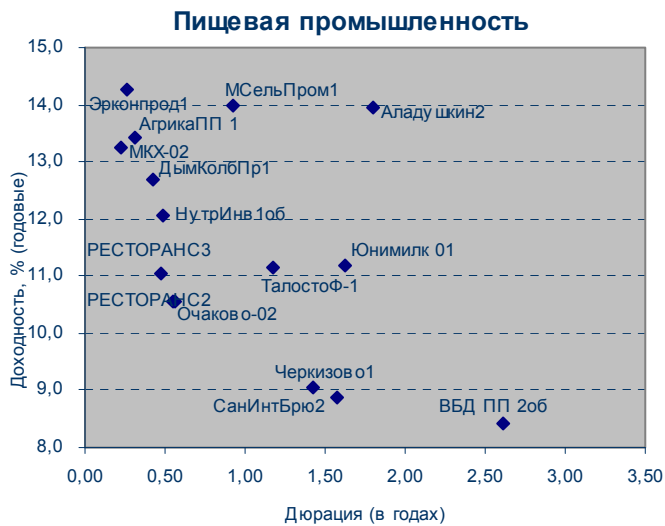
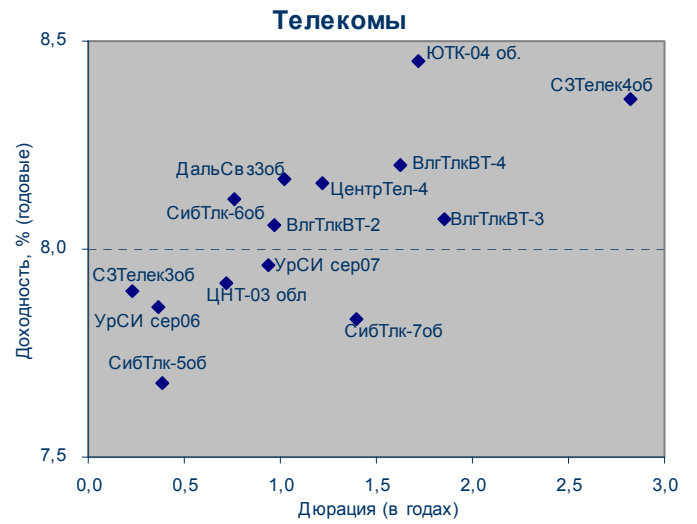
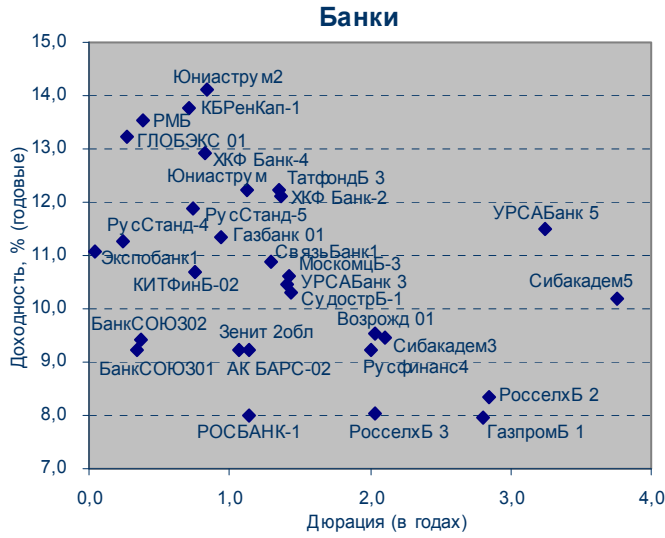
ЮСКК, 01	01.07.2008	99,89	-0,01			13,64	999	1
ЮТК, 03	10.10.2009	100,20	0,06	100,09	100,20	8,49	11669800	8
ЮТК, 04	09.12.2009	101,70	0,00	101,63	101,70	8,99	31329681	15
ЮТК, 05	30.05.2012	97,40	-0,13	97,20	97,50	8,95	154863	3
ЮТэйр-Финанс, 02	10.03.2009	99,27	-0,28	99,27	99,90	14,15	24138764	6
ЮТэйр-Финанс, 03	14.12.2010	98,10	0,53	98,10	98,60	12,91	981000	10

EMBI



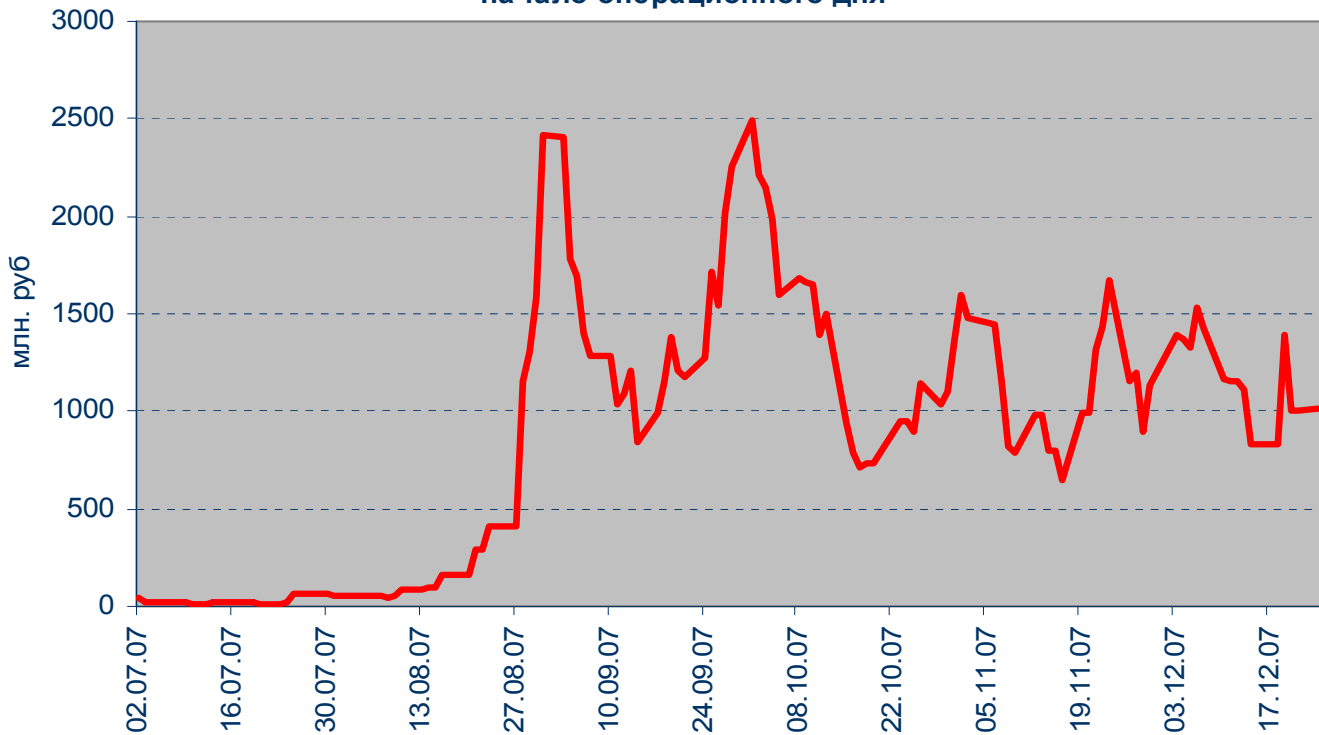
Кривая доходности корпоративных облигаций  
(организатор/андеррайтер Связь-Банк)



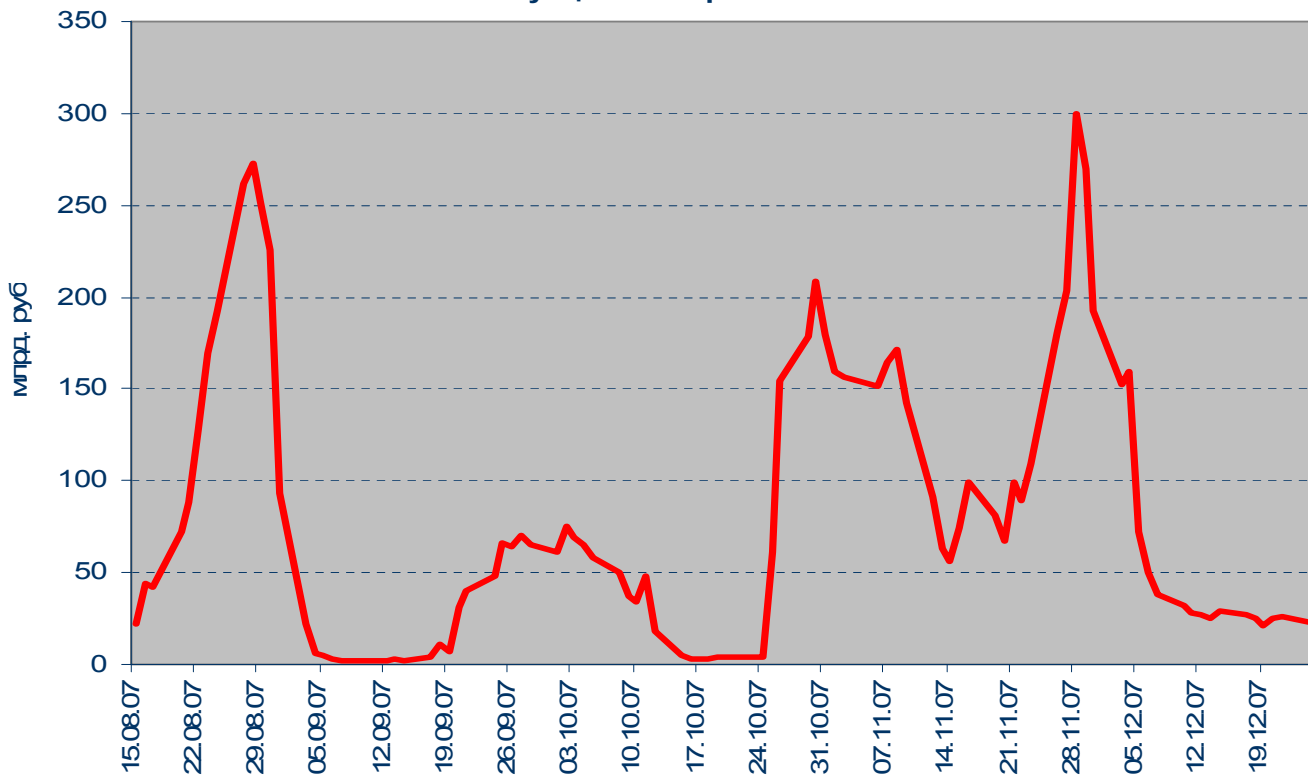


## Денежный рынок

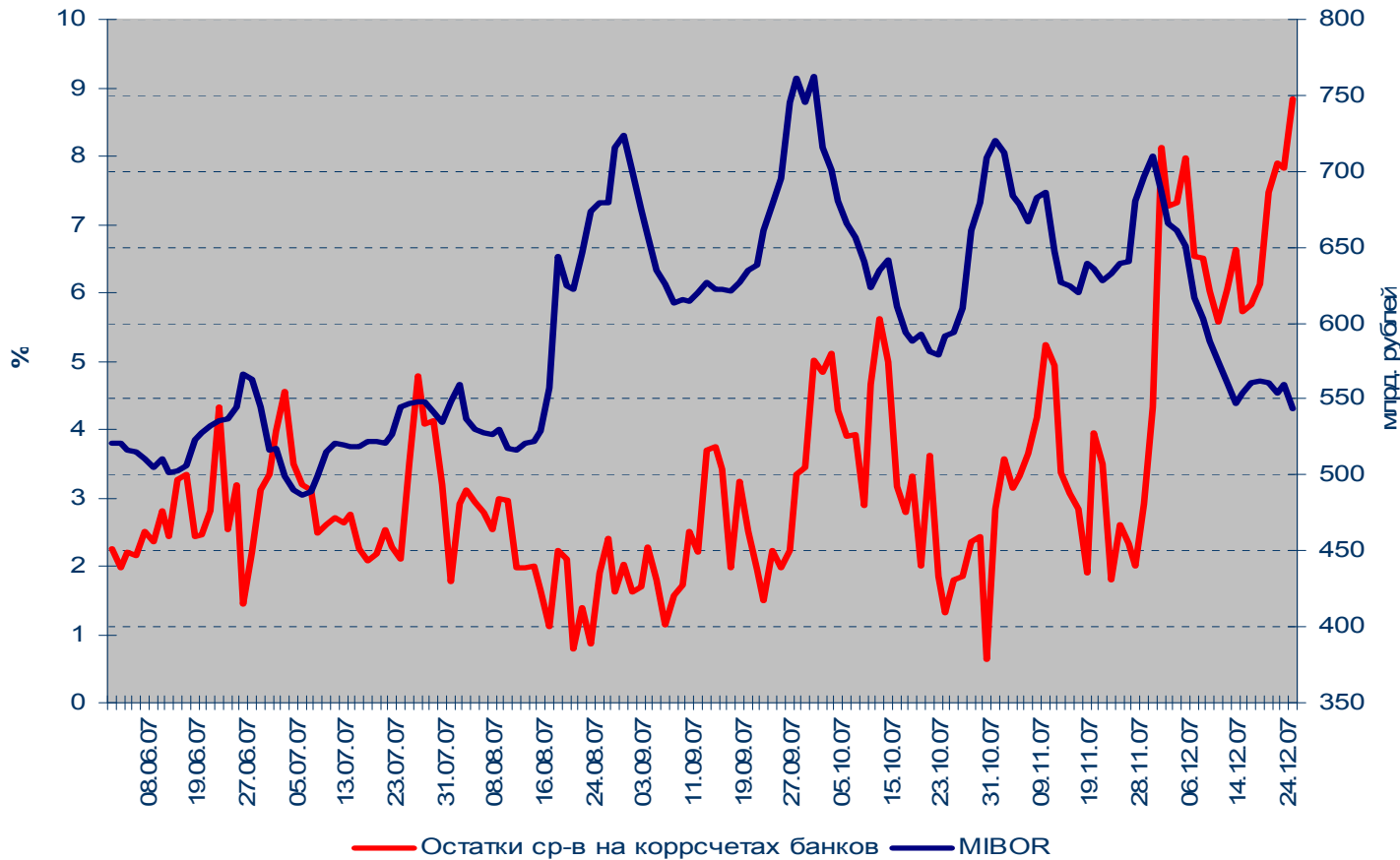
**Задолженность кредитных организаций по ломбардным кредитам на начало операционного дня**



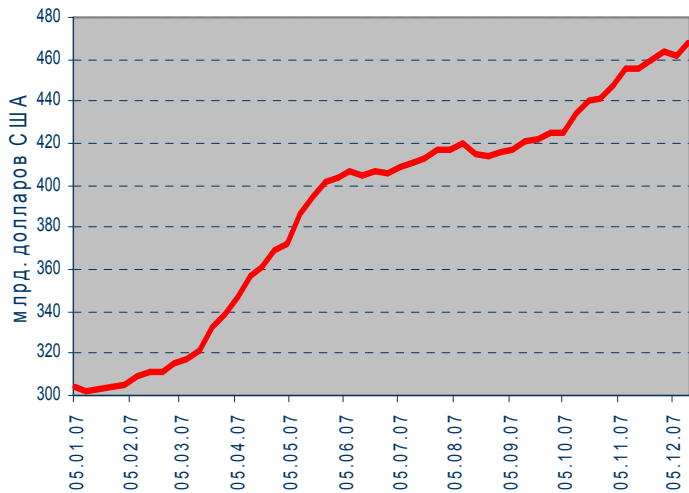
**Итоги аукционов прямого РЕПО**



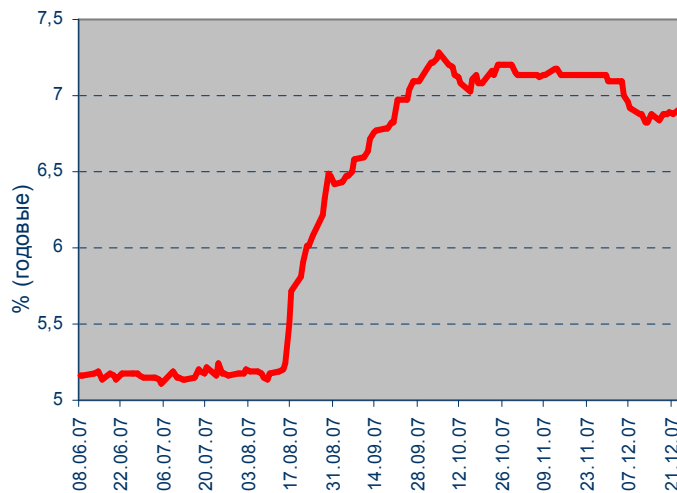
Остатки средств на коррсчетах банков (Россия) и MIBOR



Золото-валютные резервы РФ



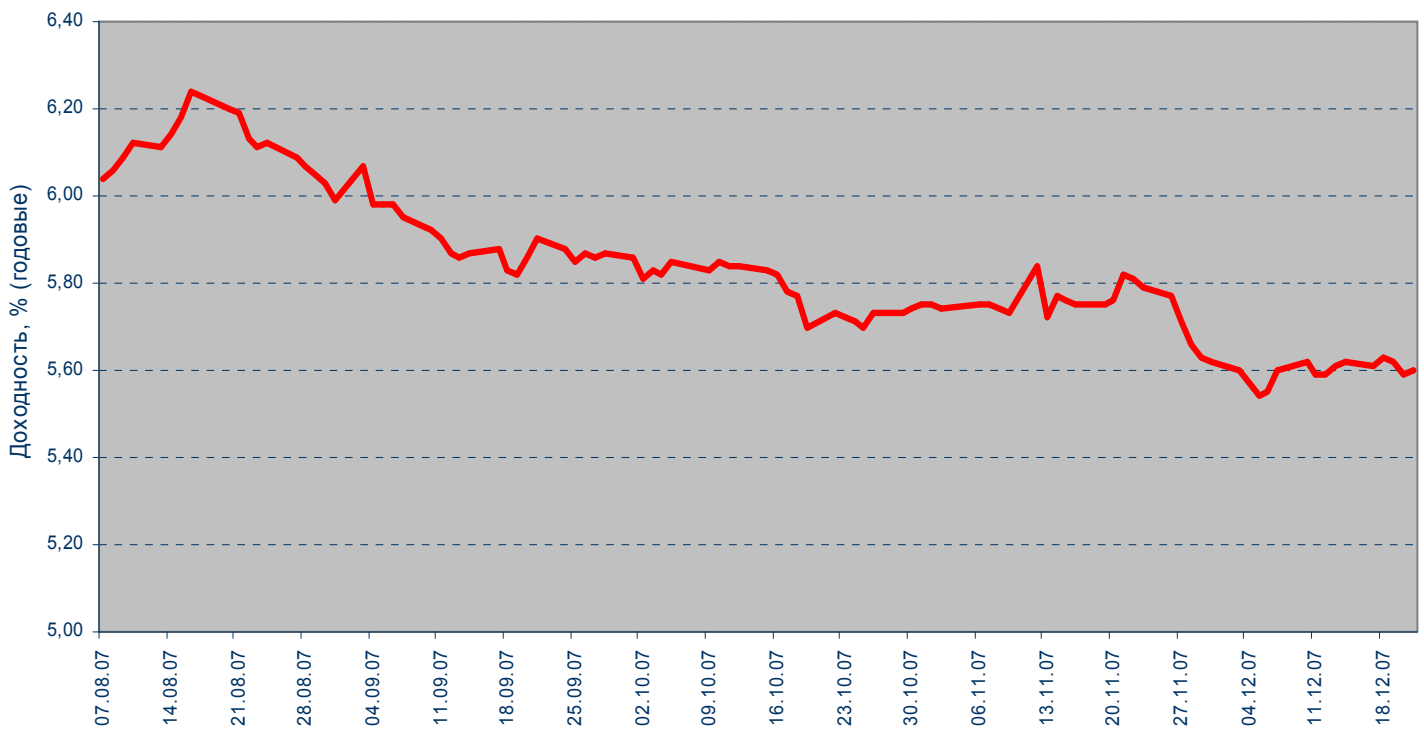
MOSPRIME 6M



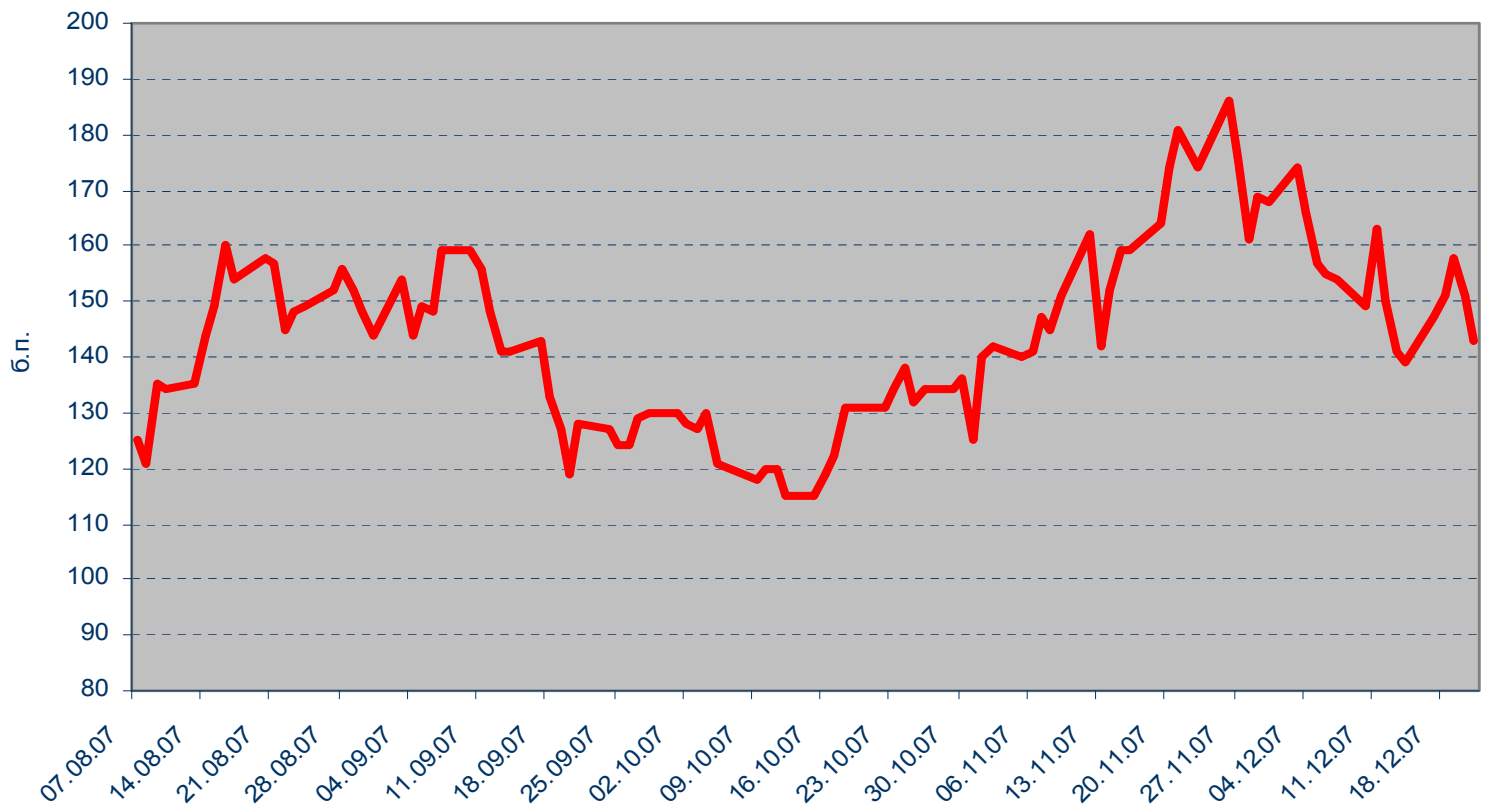


## Рынок еврооблигаций

Динамика Россия, 2030



Спрэд Россия 30 и US Treasures 10



## ВАЖНАЯ ИНФОРМАЦИЯ

Настоящий документ имеет исключительно информационное значение и не может рассматриваться как предложение или побуждение к покупке или продаже ценных бумаг, а также связанные с ними финансовые инструменты. Описания любой компании или компаний, и (или) их ценных бумаг, или рынков, или направлений развития, упомянутых в данном документе, не предполагают полноты их описания. Утверждения относительно прошлых результатов необязательно свидетельствуют о будущих результатах

Несмотря на то, что информация, изложенная в настоящем документе, была собрана из источников, которые АКБ «Связь-Банк» считает надежными, Банк не дает гарантий относительно их точности или полноты. При принятии инвестиционного решения инвесторам следует провести собственный анализ всех рисков, связанных с инвестированием в ценные бумаги. АКБ «Связь-Банк», его руководство, представители и сотрудники не несут ответственности за любой прямой или косвенный ущерб, наступивший в результате использования информации изложенной в настоящем документе.

АКБ «Связь-Банк» и связанные с ним стороны, должностные лица и (или) сотрудники Банка и (или) связанные с ними стороны могут владеть долями капитала компаний или выполнять услуги для одной или большего числа компаний, упомянутых в настоящем документе, и (или) намереваются приобрести такие доли капитала и (или) выполнять либо намереваются выполнять такие услуги в будущем (с учетом внутренних процедур Банка по избежанию конфликтов интересов). АКБ «Связь-Банк» и связанные с ним стороны могут действовать или уже действовали как дилеры с ценными бумагами или другими финансовыми инструментами, указанными в настоящем документе, или ценными бумагами, лежащими в основе таких финансовых инструментов или связанными с вышеуказанными ценными бумагами. Кроме того, АКБ «Связь-Банк» может иметь или уже имел взаимоотношения, или может предоставлять или уже предоставлял финансовые услуг упомянутым компаниям (включая инвестиционные банковские услуги, фондовый рынок и прочее). АКБ «Связь-Банк» может использовать информацию и выводы, представленные в настоящем документе, до его публикации.

Все выраженные оценки и мнения, представленные в настоящем документе, отражают исключительно личное мнение каждого аналитика, частично или полностью отвечающего за содержание данного документа

По вопросам проведения операций с ценными бумагами обращайтесь в отдел клиентского обслуживания: (495) 228-38-06

## КОНТАКТНАЯ ИНФОРМАЦИЯ

ОАО АКБ «Связь-Банк»

125375, г. Москва, ул. Щепкина, д. 40, стр. 1

Тел.: +7(495) 228-36-42

E-mail: [IB@sviaz-bank.ru](mailto:IB@sviaz-bank.ru)

Internet: <http://www.sviaz-bank.ru/>

### Руководство

Автухов Михаил 228-38-01

[IB@sviaz-bank.ru](mailto:IB@sviaz-bank.ru)

Бахшиян Шаген 228-36-42

[IB@sviaz-bank.ru](mailto:IB@sviaz-bank.ru)

### Эмиссия долговых инструментов

Барков Дмитрий 228-36-42 (30-93)

[emission@sviaz-bank.ru](mailto:emission@sviaz-bank.ru)

Смакаев Роберт 228-36-42 (33-37)

[emission@sviaz-bank.ru](mailto:emission@sviaz-bank.ru)

Волгарев Виктор 228-36-42 (30-97)

[emission@sviaz-bank.ru](mailto:emission@sviaz-bank.ru)

Менлиаманова Мирана 228-36-42 (30-23)

[emission@sviaz-bank.ru](mailto:emission@sviaz-bank.ru)

Сухина Юлия 228-36-42 (30-24)

[emission@sviaz-bank.ru](mailto:emission@sviaz-bank.ru)

Кривоногова Юлия 228-36-42 (31-99)

[emission@sviaz-bank.ru](mailto:emission@sviaz-bank.ru)

Сумин Андрей 228-36-42 (31-07)

[emission@sviaz-bank.ru](mailto:emission@sviaz-bank.ru)

### Продажи на финансовых рынках

Сумин Владимир 228-38-06 (30-32)

[sales@sviaz-bank.ru](mailto:sales@sviaz-bank.ru)

Очкин Алексей 228-38-06 (31-01)

[sales@sviaz-bank.ru](mailto:sales@sviaz-bank.ru)

Голубничий Денис 228-38-01 (30-48)

[sales@sviaz-bank.ru](mailto:sales@sviaz-bank.ru)

Дергачев Дмитрий 228-38-01 (30-48)

[sales@sviaz-bank.ru](mailto:sales@sviaz-bank.ru)

Бабаджанов Сухроб 228-38-01 (31-24)

[broker@sviaz-bank.ru](mailto:broker@sviaz-bank.ru)

### Клиентское обслуживание

Хмелева Ольга 228-38-06 (30-77)

[broker@sviaz-bank.ru](mailto:broker@sviaz-bank.ru)

Виноградова Анна 228-38-06 (31-02)

[broker@sviaz-bank.ru](mailto:broker@sviaz-bank.ru)

### Анализ финансовых рынков

Свиридов Станислав 228-38-01 (31-92)

[research@sviaz-bank.ru](mailto:research@sviaz-bank.ru)

Бодрин Юрий 228-38-01 (31-06)

[research@sviaz-bank.ru](mailto:research@sviaz-bank.ru)

Гребцов Максим 228-38-01 (31-88)

[research@sviaz-bank.ru](mailto:research@sviaz-bank.ru)

Полутов Александр 228-38-01 (31-88)

[research@sviaz-bank.ru](mailto:research@sviaz-bank.ru)

### Кредитный анализ

Чердаков Евгений 228-36-42 (30-95)

[CR@sviaz-bank.ru](mailto:CR@sviaz-bank.ru)

Федоткова Елена 980-05-61 (31-05)

[CR@sviaz-bank.ru](mailto:CR@sviaz-bank.ru)

Тарасов Олег 980-05-61 (30-96)

[CR@sviaz-bank.ru](mailto:CR@sviaz-bank.ru)