

Ежедневный обзор финансовых рынков

Оглавление

| | |
|---------------------------|---|
| КОРОТКО О ГЛАВНОМ | 1 |
| ВАЛЮТНЫЙ И ДЕНЕЖНЫЙ РЫНКИ | 2 |
| ВАЛЮТНЫЙ РЫНОК | |
| ДЕНЕЖНЫЙ РЫНОК | |
| РЫНОК ВАЛЮТНЫХ ОБЛИГАЦИЙ | 3 |
| КАЗНАЧЕЙСКИЕ ОБЛИГАЦИИ | |
| РОССИЙСКИЕ ЕВРООБЛИГАЦИИ | |
| РУБЛЕВЫЕ ОБЛИГАЦИИ | 4 |
| НОВОСТИ | 6 |
| ИТОГИ ТОРГОВ ЗА ДЕНЬ | 7 |

Коротко о главном

События и факты

Департамент внешних и общественных связей Банка России сообщает, что объем золотовалютных резервов Российской Федерации по состоянию на 25 августа 2006 года составлял \$258,5 млрд., против \$275,0 млрд. на 18 августа 2006 года. Банк России.

Правительство РФ утвердило прогнозный план приватизации федерального имущества на 2007 год и основные направления приватизации федерального имущества на 2007-2009 годы. Соответствующее распоряжение 30 августа подписал премьер-министр РФ Михаил Фрадков. АКМ.

Денежный и валютный рынок

Вчера курс доллара понизился на 2,5 коп. до 26,745 руб. Уровень банковской ликвидности по итогам вчерашнего дня вырос на 51,8 млрд. руб. до 606,8 млрд. руб. Сальдо операций с банковским сектором на утро 31.08.06 составило 11,3 млрд. руб. Мы полагаем, что сегодня в связи с завершением месяца доходности на межбанке сохранятся на уровне около 3%, но завтра уже можно ожидать их снижения до привычных 2%.

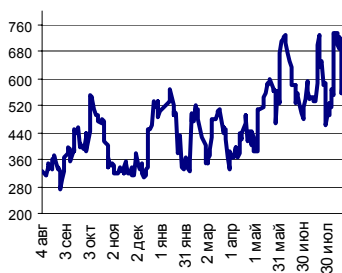
Еврооблигации

В среду на рынке внешнего долга котировки подросли. Rus30 закрылась по цене 111,0% от номинала (+0,375 п.п.). Спрэд сузился до 110 п. (-2 п.). Мы полагаем, что сегодня цены на рынке российских еврооблигаций значительно не изменятся в преддверии публикации данных PCE.

Рублевые облигации

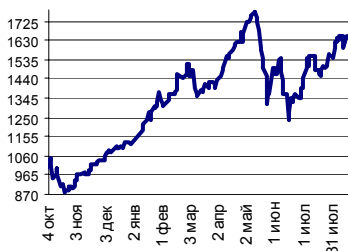
30.08.06 на российском долговом рынке в ценах единой динамики не было. Корпоративные облигации первого эшелона изменялись в диапазоне от -0,1 до +0,4 п.п., региональные – в пределах от -0,3 до +0,2 п.п. по средневзвешенным ценам. Сегодняшний день рынок рублевых долгов, скорее всего, вновь завершит в нейтральной зоне.

Ликвидные активы банков в ЦБ



Источник: ЦБ РФ, Банк Спурт

Индекс РТС



Источник: ФБ РТС, Банк Спурт

| Индикаторы: | Сегодня | Изменения | |
|--|----------|-----------|-----------|
| | | за день | за неделю |
| EUR/USD | 1.2825 | -0.0002 | 0.0053 |
| Нефть Brent, IPE | 70.18 | 0.46% | -3.44% |
| S&P 500 | 1 304.27 | 0.00% | 0.63% |
| Libor(6M) (%) | 5.4490 | -0.012 | -0.011 |
| MOSPRIME(3M) (%) | 4.4400 | 0.000 | 0.020 |
| UST10 (%) | 4.7630 | -0.020 | -0.040 |
| RusGLB30 | 111.00 | 0.370 | 0.370 |
| Доллар (ММВБ USD/RUB UTS TOM) | 26.7450 | -0.0250 | 0.0050 |
| Евро (ММВБ EUR/RUB UTS TOM) | 34.3150 | 0.0255 | 0.0050 |
| Остатки на корсчетах в ЦБ (млрд. руб.) | 382.1 | 20.7 | 61.5 |
| Депозиты банков в ЦБ (млрд. руб.) | 224.7 | 31.1 | -150.5 |
| Индекс РТС | 1 651.5 | 0.49% | 0.83% |
| Объем торгов в РТС (млн. долл.) | 16.7 | 7.8 | -21.0 |
| Индекс ММВБ | 1 459.16 | 0.60% | 1.32% |
| ЗВР (млрд. долл.) | 275.0 | | 0.00 |
| Денежная база узкое опр. (млрд. руб.) | 2 693.4 | | 33.40 |

Валютный и денежный рынки

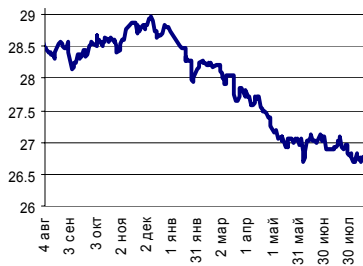
Валютный рынок

Вчера курс доллара понизился на открытии на 2,5 коп. до 26,745 руб. и весь оставшийся день торговался около этой отметки. Значение закрытия – 26,745 руб. Сужение коридора колебаний на внутреннем валютном рынке связано со снижением волатильности пары евро-доллар на FOREX перед публикацией важных данных по экономике США. Оборот на ММВБ упал до \$1 681 млн., в том числе на ТОМ - \$1 099 млн. (-\$54 млн.) и ТОД - \$581 млн. (-\$235 млн.). Фьючерсы на Чикагской товарной бирже (СМЕ) показывают, что рынок ждет снижения курса доллара на 2 коп. в сентябре и на 10 коп. в декабре 2006 г.

На FOREX курс евро торговался против доллара в очень узком диапазоне – 1,2814-1,2840. Новость о том, что цифры по темпам роста ВВП США за второй квартал были пересмотрены в сторону повышения с 2,5 до 2,9% почти не отразилась на соотношении курсов валют.

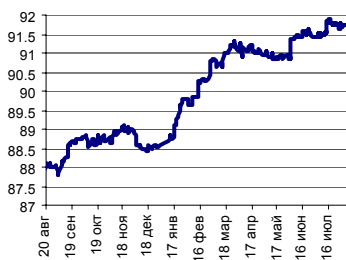
Сегодня запланировано заседание ЕЦБ. Рынок прогнозирует, что ставка на этот раз останется на уровне 3%, хотя почти все уверены, что до конца года она будет увеличена как минимум на 0,5 п.п. Вечером выйдут цифры по американскому РСЕ.

Курс рубль-доллар



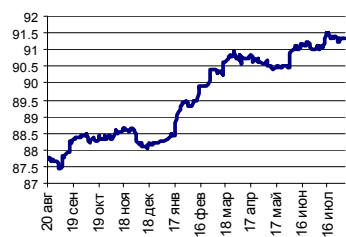
Источник: ММВБ, Банк Спурт

Индекс рубля к корзине валют (50% \$, 50% €)



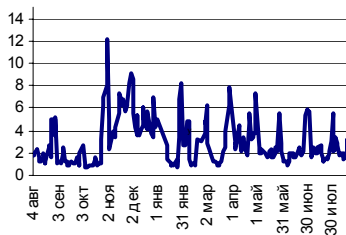
Источник: Банк Спурт

Индекс рубля к корзине валют (0,6 \$, 0,4 €)



Источник: Банк Спурт

MIACR, overnight



Источник: Банк России, Банк Спурт

Денежный рынок

Уровень банковской ликвидности по итогам вчерашнего дня вырос на 51,8 млрд. руб. до 606,8 млрд. руб. Сальдо операций с банковским сектором на утро 31.08.06 составило 11,3 млрд. руб. Источник пополнения банковской ликвидности заключен не только в продажах долларов на валютном рынке, но и в возобновлении ежемесячных расходов бюджетных средств.

Ставки на денежном рынке для банков второго круга все еще остаются высокими, на уровне 3-3,5%, в то время как индикативные доходности ставок МБК overnight, ежедневно публикуемые на сайте ЦБ и отражающие стоимость фондирования банковской «аристократии», уже понизились до 2-2,5%.

Мы полагаем, что сегодня в связи с завершением месяца доходности на межбанке сохраняются на уровне около 3%, но завтра уже можно ожидать их повсеместного снижения до привычных 2%.

[Вернуться к оглавлению](#)

Рынок валютных облигаций

Казначейские облигации

Вчера на рынке американского государственного долга продолжилось снижение доходности после отличных результатов аукциона 5-летних казначейских обязательств объемом \$14 млрд. Спрос более чем в 3 раза превысил предложение. Доходность UST5 по итогам аукциона сложилась на уровне 4,738% - гораздо более низком, чем прогнозировали инвесторы. Очевидно, что весь мир ждет прекращения повышения ставки рефинансирования ФРС и покупает американский долг в расчете на рост стоимости US Treasuries в будущем. Доходность UST10 понизилась по итогам дня до 4,76% (-3 б.п.).

В остальном новостной фон был не слишком насыщенным – вышли цифры по ВВП США за второй квартал – его рост пересмотрен с 2,5 до 2,9% (первоначальный прогноз – 3%). Агентство по найму ADP опубликовало свои данные по количеству вновь созданных рабочих мест в несельскохозяйственном секторе, составивших 107 тыс. или +0,1%.

Сегодня выходят первые важные на этой неделе новости для рынка US Treasuries – PCE. Рынок прогнозирует замедление роста стержневого показателя PCE до 2,4% в годовом исчислении и 0,2% - в месячном.

Мы полагаем, что перед новостями инвесторы захотят зафиксировать прибыль, поэтому доходность UST10 может к вечеру подрасти на 1-3 б.п. до 4,77 – 4,80%.

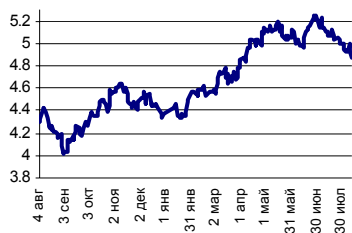
[Вернуться к оглавлению](#)

Российские еврооблигации

В среду на рынке внешнего долга котировки подросли. Rus30 закрылась по цене 111,0% от номинала (+0,375 п.п.). Спрэд сузился до 110 п. (-2 п.). Мы полагаем, что сегодня цены на рынке российских еврооблигаций значительно не изменятся в преддверии публикации данных PCE. Спрэд на текущий момент достаточно широк, и дальнейшие продажи Rus30 без серьезных на то оснований маловероятны.

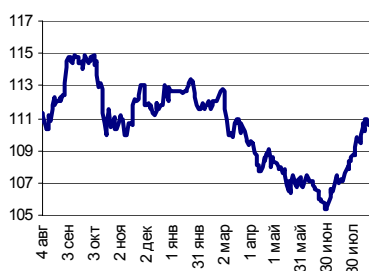
[Вернуться к оглавлению](#)

UST 10



Источник: Reuter, Банк Спурт

RusGLB30



Источник: Reuter, Банк Спурт

Рублевые облигации

Государственные облигации

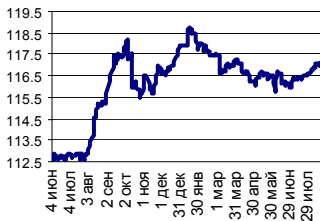
Вчера цены преимущественно выросли. Рынок взял небольшой реванш за вялое начало недели. Хотя внутренняя конъюнктура оставалась неопределенной в связи с повышенными ставками на межбанковском рынке и по операциям РЕПО, позитивная динамика внешнего долга подталкивала к покупкам.

В торговой системе государственных ценных бумаг было зарезервировано 5 841 млн. руб. (+1 029 млн. руб.). Объем торгов составил 3 040 млн. руб., из них 1 959 млн. руб. (+757 млн. руб.) пришелся на торговую систему, 1 081 млн. руб. (+363 млн. руб.) на внесистемные сделки. Оборот по междилерскому РЕПО – 5 784 млн. руб. (-1 642 млн. руб.). Активнее всего проходили операции с ОФЗ 46017 (+0,09 п.п. при обороте 525,6 млн. руб., доходность 6,64%). Лидером роста стал выпуск ОФЗ 27026 (+0,25 п.п. при обороте 13,2 млн. руб., доходность 6,16%), лидерами снижения – ОФЗ 25057 и 46001 (-0,03 п.п. при обороте 85,0 млн. руб., доходность 6,61% и -0,03 п.п. при обороте 15,8 млн. руб., доходность 5,81%, соответственно).

Мы полагаем, что сегодня котировки на рынке государственного долга будут консолидироваться перед публикацией важных новостей по макростатистике США.

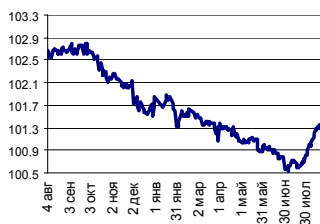
В более длительной перспективе мы ждем продолжения долгосрочной тенденции сокращения спрэдов ОФЗ к российскому внешнему долгу. Основными козырями рынка госдолга остаются рост курса рубля, отмена запретительных ограничений для нерезидентов, а также стабильное повышение спроса со стороны институциональных инвесторов, в первую очередь, управляющих средствами пенсионных накоплений.

RGBI



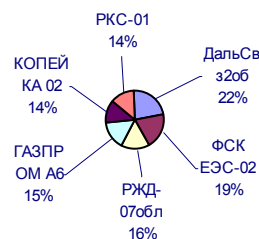
Источник: ММВБ, Банк Спурт

MICEX Bonds



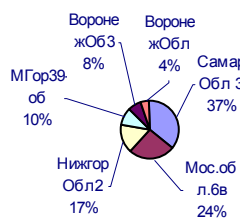
Источник: ММВБ, Банк Спурт

Лидеры по объемам торгов на ММВБ,руб. (корпоративные облигации)



Источник: ММВБ, Банк Спурт

Лидеры по объемам торгов на ММВБ,руб. (региональные облигации)



Источник: ММВБ, Банк Спурт

Корпоративные облигации

30.08.06 на российском долговом рынке в ценах единой динамики не было. Корпоративные облигации первого эшелона изменялись в диапазоне от -0,1 до +0,4 п.п., региональные – в пределах от -0,3 до +0,2 п.п. по средневзвешенным ценам. В лидерах по оборотам отметились как долги первого, так и второго эшелонов. Активно проходили сделки с облигациями РуссНефть-1, СибТлк-5, Мечел-2, Инпром-2, РосселхБ-2.

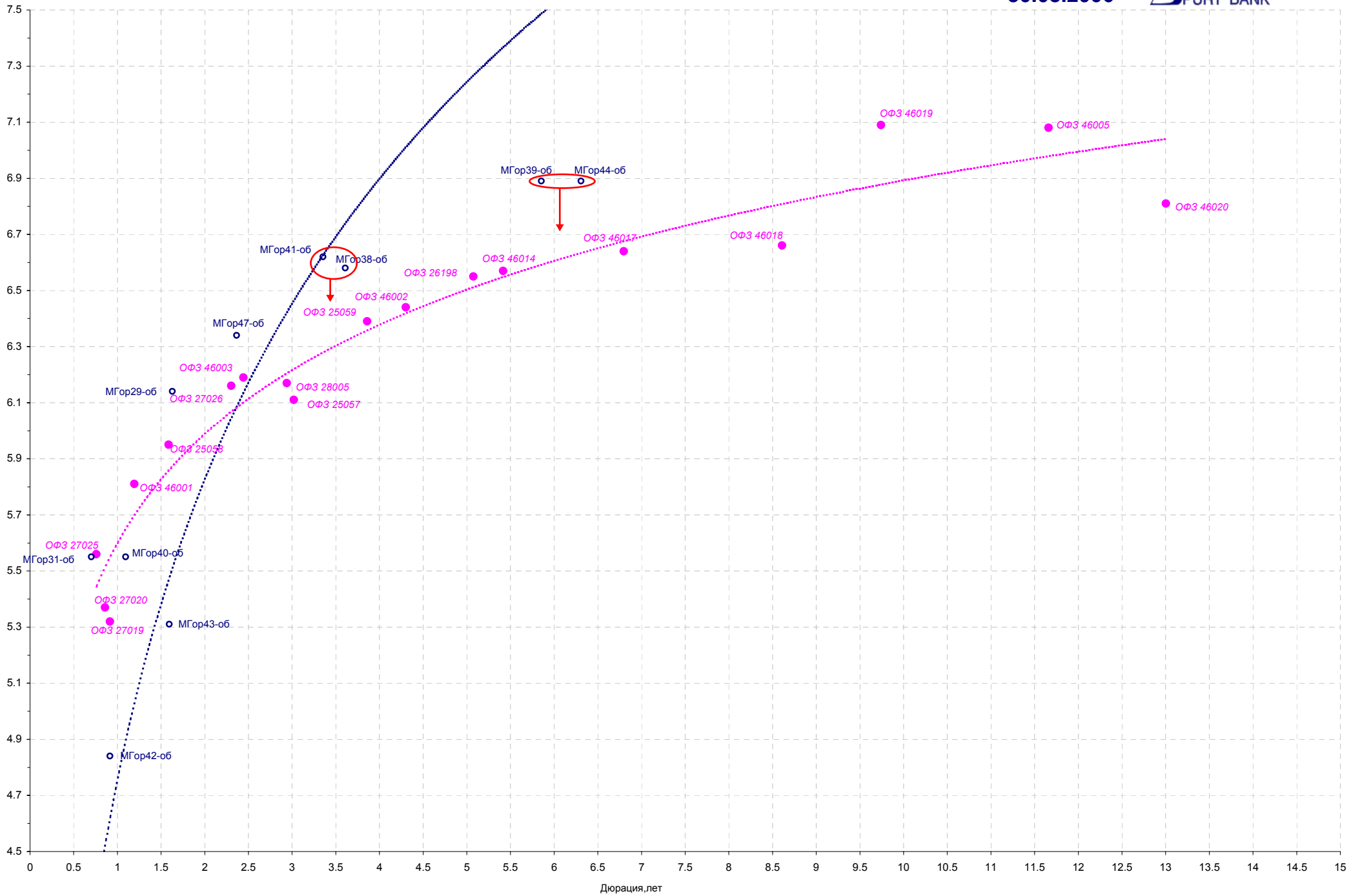
Управляющие продолжают активно перераспределять ликвидность через операции прямого РЕПО, обороты по которым остаются достаточно высокими второй день подряд.

Лидерами по изменениям за день стали облигации РусПрод-4 (+1,29 п.п. при обороте 2,0 млн. руб., доходность 11,74%) и Чувашия-4 (-1,8 п.п. при обороте 2,7 млн. руб., доходность 7,79%). Объем торгов вырос на 716 млн. руб.: сумма операций на бирже – 1 566 млн. руб. (против 1 867 млн. руб. накануне), в РПС – 8 273 млн. руб. (против 7 257 млн. руб. днем ранее). Оборот по сделкам РЕПО немного снизился – 9 591 млн. руб. (10 645 млн. руб. днем ранее).

Сегодняшний день рынок рублевых долгов, скорее всего, вновь завершит в нейтральной зоне. Российские еврооблигации подросли, однако ставки на межбанковском рынке и по операциям прямого РЕПО все еще остаются высокими.

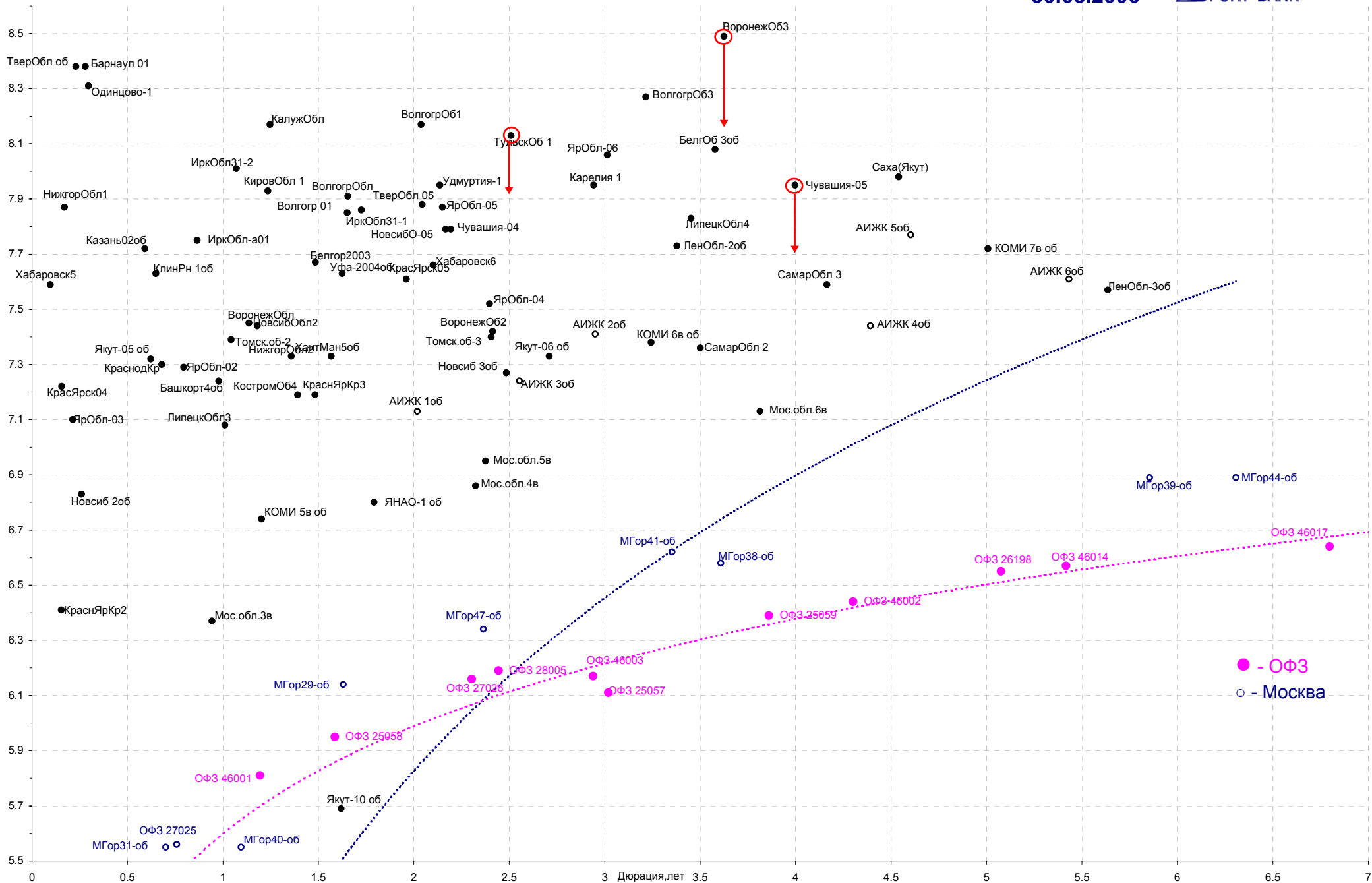
«Лучше рынка» могут быть долги МГор-41, 38, 39, 44, а также ВоронежОб-3, ТульскОб-1, Чувашия-5, ЮТК-4, ДальСвз-3, УрсиСер-7, ГазпромБ-1, РоссельхБ-2, ГидроОГК-1, Мосэнерго-2.

[Вернуться к оглавлению](#)

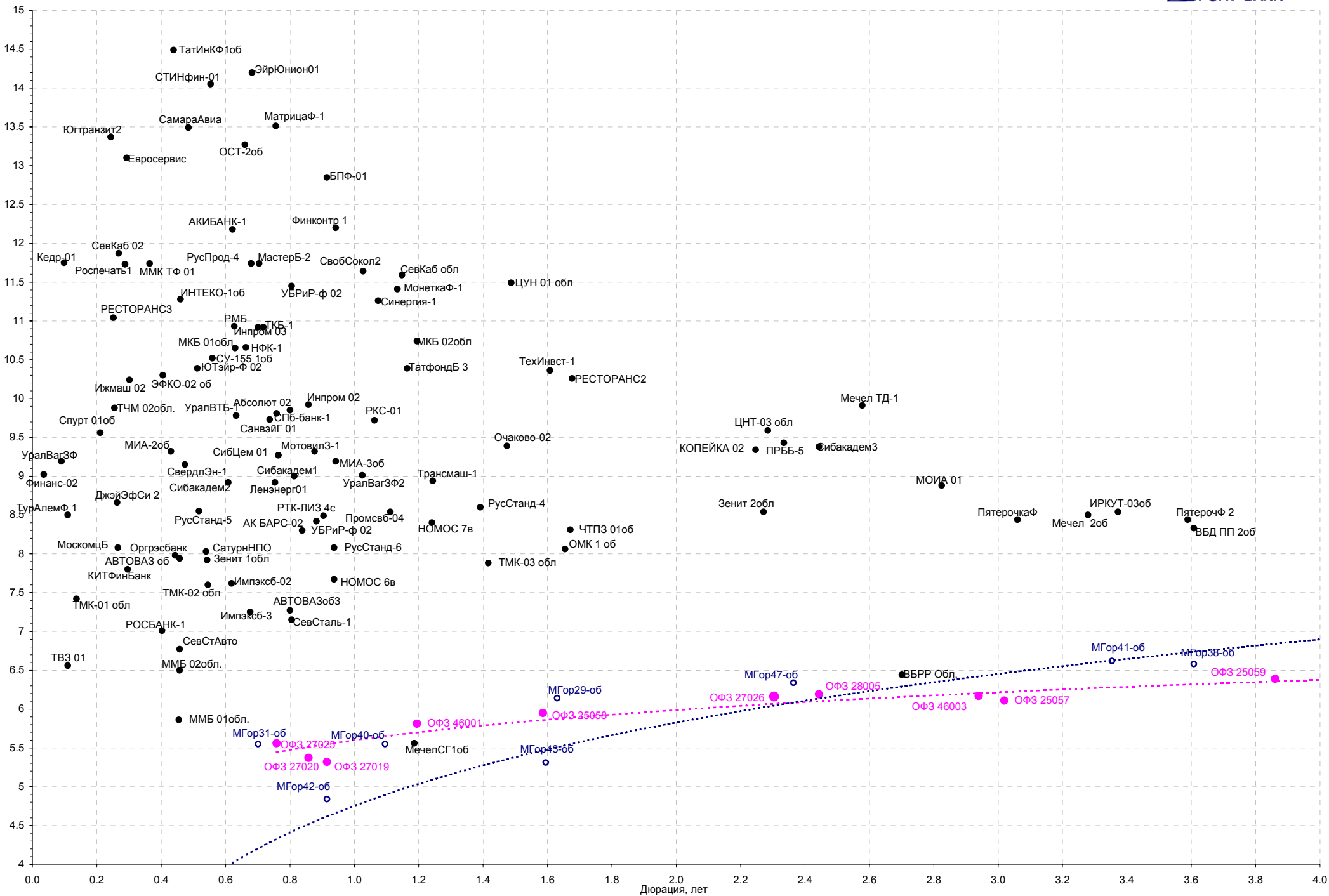


Кривая доходности региональных долгов

30.08.2006



● - ОФЗ
○ - Москва



Новости

Совет директоров РАО «ЕЭС России» вчера не смог принять решение о первой реорганизации энергохолдинга. Из-за отсутствия правительственной директивы госпредставители в совете не смогли назначить внеочередное собрание РАО на 30 ноября, на котором планировалось выделить из холдинга первые две компании — ОГК-5 и ТГК-5. Но предправления РАО ЕЭС Анатолий Чубайс назвал эти сложности техническими. Он рассчитывает, что принять решение удастся уже на следующей неделе. Но с одобрением реорганизации возникли неожиданные проблемы. «При рассмотрении этого вопроса возникли определенные сложности», — сказал вчера после заседания на телефонной конференции для инвесторов предправления РАО Анатолий Чубайс. По его словам, Минэкономразвития выдало госпредставителям в совете директоров директиву, по которой они проголосовали за проведение реорганизации РАО. Но для созыва внеочередного собрания акционеров необходима прямая директива правительства, которой вчера у госпредставителей не оказалось. Ведомости.

Промсвязьбанк рассказал, на каких условиях его акционером станет Commerzbank. Немцы вместе с основными акционерами примут участие в допэмиссии и 15,3% Промсвязьбанка обойдутся им примерно в 2,5 млрд руб. Но эксперты считают, что на самом деле немцы заплатили дороже. Вчера собрание акционеров Промсвязьбанка одобрило дополнительную эмиссию 26 320 акций номинальной стоимостью 50 000 руб. В ходе допэмиссии уставный капитал банка будет увеличен на 34,6%, а доля допэмиссии в увеличенном основном капитале составит 25%. Акции выкупят Commerzbank Aktiengesellschaft и компания-владелец Promsvyaz Capital B. V., которой на паритетных условиях владеют братья Дмитрий и Алексей Ананьевы. Цена размещения составит 160 000 руб. за акцию — в итоге банк привлечет около 4,2 млрд руб., а собственный капитал банка вырастет на 50%. А Commerzbank после размещения допэмиссии получит 15,3% акций Промсвязьбанка и заплатит за это 2,5 млрд руб. Ведомости.

Международное рейтинговое агентство Standard & Poor's 30 августа объявило, что рейтинги российской алюминиевой компании Sual International Ltd. («СУАЛ», ВВ-/Стабильный) остаются неизменными в контексте сообщений прессы о необязательном к исполнению соглашении об объединении с «РУСАЛом», другой российской алюминиевой компанией (нет рейтинга) и с алюминиевыми активами Glencore International AG (BBB-/Стабильный /А-3). Это связано с высокой неопределенностью того, состоится ли эта сделка и если состоится, то какое влияние она окажет на финансовый профиль объединенной группы и ее финансовую политику, особенно в таких сферах, как приобретение активов, дивиденды и задолженность. Если сделка состоится, она будет рассматриваться как особое событие, не учтенное в нынешних рейтингах и прогнозах. Сообщения прессы об этой сделке и ее финансовые аспекты (в частности, рассматриваются ли какие-либо денежные выплаты до или в процессе сделки) не подтверждались ни одной из компаний. Ведомости.

[Вернуться к оглавлению](#)

Итоги торгов за день

ETC

| Инструмент | Ср-взв | Изм ср-взв | Open | Close | Объем торгов |
|------------|---------|------------|---------|---------|---------------|
| EURTOD_UTS | 34.3066 | 0.0668 | 34.2975 | 34.32 | 17 910 000 |
| EURTOM_UTS | 34.3003 | 0.0187 | 34.3 | 34.2895 | 20 300 000 |
| EUR_TODTOM | -0.0011 | -0.0015 | -0.001 | -0.002 | 28 300 000 |
| USDOD_UTS | 26.7499 | -0.0065 | 26.741 | 26.76 | 816 537 984 |
| USD_TODTOM | -0.0027 | 0.0002 | -0.0024 | -0.0025 | 1 299 399 936 |
| USDTOM_UTS | 26.7507 | 0.0082 | 26.7205 | 26.77 | 1 153 949 056 |

ГЦБ

| Инструмент | Оборот | Срвзв цена | Изм срвзв | Дох срвзв | Кол сделок | Доразмещ |
|--------------|----------------------|------------|-----------|-----------|------------|----------|
| SU46017RMFS8 | 525 560 284 | 106.15 | 0.09 | 6.64 | 22 | 0 |
| SU46018RMFS6 | 314 676 496 | 111.39 | 0.19 | 6.66 | 28 | 0 |
| SU46003RMFS8 | 223 521 375 | 111.76 | 0.01 | 6.17 | 12 | 0 |
| SU46020RMFS2 | 211 014 561 | 102.53 | 0.15 | 6.81 | 17 | 0 |
| SU46002RMFS0 | 168 094 202 | 109.90 | 0.10 | 6.44 | 19 | 0 |
| SU25059RMFS5 | 155 023 668 | 99.45 | 0.02 | 6.39 | 4 | 0 |
| SU46014RMFS5 | 142 510 234 | 109.18 | 0.07 | 6.57 | 23 | 0 |
| SU25057RMFS9 | 85 035 246 | 104.34 | -0.03 | 6.11 | 13 | 0 |
| SU25060RMFS3 | 77 682 872 | 99.50 | 0.01 | 6.14 | 7 | 0 |
| SU46001RMFS2 | 15 790 000 | 105.27 | -0.03 | 5.81 | 2 | 0 |
| SU27026RMFS2 | 13 201 500 | 101.55 | 0.25 | 6.16 | 1 | 0 |
| SU26198RMFS0 | 10 034 548 | 97.25 | 0.12 | 6.55 | 5 | 0 |
| SU48001RMFS0 | 7 281 932 | 105.43 | 0.03 | 7.22 | 3 | 0 |
| RU000A0DZL92 | 4 993 105 | 99.86 | -0.02 | 3.15 | 1 | 0 |
| RU000A0D1JF3 | 4 942 480 | 98.85 | 0.01 | 3.97 | 1 | 0 |
| SU27025RMFS4 | 2 014 | 100.71 | -0.22 | 5.56 | 2 | 0 |
| SU46019RMFS4 | 560 | 56.00 | -0.90 | 7.09 | 1 | 0 |
| SU46005RMFS3 | 450 | 45.01 | -0.37 | 7.08 | 1 | 0 |
| Итого | 1 959 365 527 | | | | 162 | |

Региональные долги

| Наименование | Оборот осн | Ср-взвеш цена | Изм ср-взвеш | Кол сделок | Оборот РПС | Оборот РЕПО |
|--------------|--------------------|---------------|--------------|------------|----------------------|----------------------|
| СамарОбл 3 | 140 130 368 | 100.88 | 0.19 | 26 | 349 060 000 | 154 009 632 |
| Мос.обл.6в | 95 460 560 | 107.77 | 0.15 | 18 | 126 635 752 | 333 722 240 |
| НижгорОбл2 | 65 527 760 | 103.92 | -0.08 | 12 | 72 700 000 | 0 |
| МГор39-об | 39 246 092 | 109.61 | 0.01 | 33 | 202 493 984 | 306 439 456 |
| ВоронежОб3 | 32 201 974 | 106.99 | -0.56 | 3 | 0 | 0 |
| ВоронежОбл | 17 229 720 | 107.04 | -0.16 | 4 | 0 | 0 |
| МГор44-об | 15 655 863 | 109.57 | 0.13 | 6 | 32 875 000 | 132 598 328 |
| КостромОб4 | 11 955 000 | 106.27 | -0.23 | 6 | 0 | 0 |
| ЛипецкОбл4 | 11 098 500 | 100.90 | 0.05 | 3 | 20 173 000 | 0 |
| Мос.обл.5в | 6 865 875 | 107.70 | 0.07 | 4 | 54 128 552 | 225 386 128 |
| Хабаровск6 | 6 357 210 | 100.59 | 0.04 | 4 | 0 | 75 646 536 |
| Мос.обл.4в | 4 631 390 | 110.35 | 0.16 | 3 | 0 | 102 521 696 |
| ТульскОб 1 | 4 061 000 | 101.53 | 0.09 | 3 | 50 650 000 | 46 604 648 |
| КраснЯрКр3 | 2 607 582 | 99.45 | -0.02 | 3 | 35 311 848 | 45 680 248 |
| Итого | 538 836 080 | | | 202 | 1 077 217 013 | 2 896 731 766 |

Источник: ММВБ

[Вернуться к оглавлению](#)

Корпоративные долги

| Инструмент | Оборот осн | Ср-взвеш цена | Изм ср-взвеш | Кол сделок | Оборот РПС | Оборот РЕПО |
|--------------|----------------------|---------------|--------------|------------|----------------------|----------------------|
| ДальСвз2об | 76 571 328 | 102.13 | 0.03 | 4 | 97 525 480 | 45 865 648 |
| ФСК ЕЭС-02 | 62 329 500 | 103.88 | 0.08 | 7 | 100 734 496 | 339 060 608 |
| РЖД-07обл | 53 241 428 | 102.6 | -0.10 | 3 | 677 470 016 | 277 197 664 |
| ГАЗПРОМ А6 | 52 108 860 | 100.86 | 0.36 | 12 | 617 924 928 | 88 988 392 |
| КОПЕЙКА 02 | 46 684 412 | 99.28 | -0.29 | 12 | 9 965 500 | 108 468 064 |
| РКС-01 | 45 637 800 | 100.08 | -0.42 | 6 | 18 114 400 | 0 |
| ЦентрТел-4 | 38 192 956 | 114.17 | -0.06 | 11 | 260 142 000 | 243 239 184 |
| ДжэйЭфСи 2 | 36 406 800 | 101.13 | 0.01 | 1 | 0 | 17 935 674 |
| ГАЗПРОМ А4 | 34 587 072 | 104.54 | 0.10 | 16 | 768 659 520 | 136 813 824 |
| ГАЗФин 01 | 29 020 716 | 100.07 | 0.21 | 8 | 232 302 000 | 0 |
| ЮТК-03 об. | 13 001 155 | 102.07 | 0.11 | 16 | 0 | 211 559 472 |
| РосселхБ 2 | 12 665 920 | 101 | 0.20 | 5 | 82 756 496 | 0 |
| СлавИнв 02 | 11 999 500 | 100 | 0.00 | 3 | 40 014 000 | 18 834 164 |
| РуссНефть1 | 11 424 300 | 101.1 | 0.09 | 3 | 126 250 000 | 197 863 808 |
| МегаФонЗоб | 10 312 000 | 103.12 | 0.00 | 1 | 71 336 024 | 15 147 568 |
| Мечел 2об | 10 186 414 | 100.2 | 0.02 | 4 | 75 150 000 | 375 272 352 |
| ФСК ЕЭС-03 | 10 039 012 | 100.35 | 0.19 | 6 | 137 391 696 | 213 927 968 |
| ТМК-03 обл | 10 030 000 | 100.3 | 0.00 | 2 | 230 718 000 | 102 382 328 |
| ГазпромБ 1 | 7 904 400 | 98.81 | 0.34 | 3 | 79 010 000 | 159 125 200 |
| РТК-ЛИЗ 4с | 7 134 722 | 100.42 | 0.08 | 12 | 63 228 900 | 39 088 936 |
| ГОТЭК-2 | 5 967 500 | 99.46 | -0.04 | 2 | 63 291 540 | 138 616 048 |
| МонеткаФ-1 | 5 782 165 | 99.52 | -0.03 | 2 | 47 153 000 | 9 119 490 |
| ПятерочФ 2 | 5 182 500 | 103.65 | 0.15 | 4 | 167 981 744 | 28 835 730 |
| Сиббакадем3 | 5 050 000 | 101 | 0.21 | 1 | 78 761 000 | 0 |
| Топкнига-1 | 5 024 000 | 100.48 | 0.08 | 3 | 0 | 0 |
| Итого | 1 027 557 355 | | | 642 | 7 195 752 300 | 6 694 270 218 |

Акции

| Инструмент | Оборот осн | Ср-взвеш цена | % | Кол сделок | Оборот РПС | Оборот РЕПО |
|--------------|-----------------------|---------------|--------|----------------|----------------------|-----------------------|
| ГАЗПРОМ ао | 14 138 967 040 | 312.59 | 0.74% | 25 429 | 208 960 528 | 5 643 549 184 |
| РАО ЕЭС | 8 661 883 904 | 19.908 | 1.28% | 27 424 | 152 050 624 | 2 436 873 216 |
| ЛУКОЙЛ | 2 774 072 832 | 2282.71 | -0.05% | 9 369 | 73 163 432 | 631 858 752 |
| Сургнфгз | 2 038 657 152 | 39.561 | -0.97% | 4 745 | 28 681 870 | 777 384 704 |
| ГМКННикБао | 1 753 203 328 | 3635.87 | 1.58% | 8 417 | 219 498 992 | 492 842 368 |
| Сбербанк | 1 424 418 176 | 58389.76 | 0.79% | 3 899 | 10 311 417 | 570 193 536 |
| Сбербанк-п | 593 981 632 | 861.73 | -0.58% | 4 843 | 17 649 670 | 115 343 600 |
| Татнефт Зао | 374 204 416 | 141.62 | -0.25% | 4 798 | 1 778 390 | 131 365 352 |
| Ростел -ап | 284 569 600 | 55.59 | -0.09% | 1 231 | 121 794 608 | 431 596 704 |
| Итого | 33 298 776 075 | | | 107 478 | 1 355 654 050 | 15 347 661 573 |

Источник: ММВБ

[Вернуться к оглавлению](#)

Управление Казначейства АКБ «Спурт»

Директор Казначейства

Шайхутдинов Кирилл Владимирович

+7 843 291 50 02

kirill@spurtbank.ru

Отдел торговых операций на финансовых рынках

Начальник отдела

+7 843 291 50 19

МБК. Валюта

+7 843 291 51 40

Долговые инструменты

+7 843 291 51 41

Скороходова Ольга Валерьевна

oskorhodova@spurtbank.ru

Шаммазов Рафаэль Шамилович

rshammazov@spurtbank.ru

Шамарданов Адель Ильич

ashamardanov@spurtbank.ru

Отдел доверительного управления

Ведущий экономист

+7 843 291 50 29

Хайруллин Айбулат Рашитович

aybulat@spurtbank.ru

Отдел анализа финансовых рынков

Аналитик

Аналитик

Родченко Марина Викторовна

mrodchenkot@spurtbank.ru

Галеев Тимур Равилович

tgaleev@spurtbank.ru

Отдел расчетов и корреспондентских отношений

Зам. Директора Казначейства. Начальник отдела

+7 843 291 50 60

Валютные корр. счета

+7 843 291 50 61

Рублевые корр. счета

+7 843 291 50 62

Бэк-офис МБК

+7 843 291 50 64

SWIFT

+7 843 291 50 66

Расчеты РКЦ

+7 843 291 50 65

Угарова Татьяна Алексеевна

tugarova@spurtbank.ru

Журавлев Сергей Александрович

sjouravlev@spurtbank.ru

Замалеев Марат Дамирович

mzamaleev@spurtbank.ru

Сафина Гузелия Зиннуровна

gsafina@spurtbank.ru

Анцис Рузалия Рашитовна

rancis@spurtbank.ru

Каштанова Валентина Ефимовна

vkashtanova@spurtbank.ru

Настоящий информационный обзор рынка ценных бумаг содержит оценки и прогнозы Управления Казначейства Акционерного коммерческого Банка «Спурт» (открытое акционерное общество) (далее – «Банк») касательно будущих событий и/или действий, перспектив развития ситуации на рынке ценных бумаг, вероятности наступления определенных событий и совершения определенных действий на рынке ценных бумаг. Инвесторы не должны полностью полагаться на оценки и прогнозы, содержащиеся в настоящем обзоре, так как фактическое положение дел на рынке ценных бумаг в будущем может отличаться от прогнозируемых результатов по многим причинам.

Настоящий информационный обзор не является офертой - предложением купить или продать какие-либо ценные бумаги или связанные с ними финансовые инструменты либо принять участие в какой-либо стратегии торговли. Описание любой компании или компаний, или их ценных бумаг, или рынков, или направлений развития, упомянутых в данном обзоре, не предполагают полноты их описания. Представленная информация и мнения не были специально подготовлены для конкретной операции любых третьих лиц и не представляют детальный анализ конкретной ситуации, сложившейся у третьих лиц.

Информация и заключения, изложенные в настоящем обзоре, не заменяют независимую оценку инвестиционных потребностей и целей какого-либо лица.

Данный обзор может использоваться только для информационных целей. Цитирование или использование всей или части информации, содержащейся в настоящем отчете, допускается только с прямо оговоренного разрешения Банка.