

**Экономические индикаторы**
**Денежный рынок**

Показатель	Посл.	Пред.	Нач. мес.	Нач. года
Курс ЦБ USD/RUR	25.6262	25.6494	25.5448	26.3311
Курс ЦБ EUR/RUR	35.0233	35.0114	35.0015	34.6965
Курс EUR/USD	1.3667	1.3650	1.3662	1.3273
Ставка Fed Funds	5.25	5.25	5.25	5.25
Ставка ЕЦБ	4.00	4.00	4.00	3.50

**Остатки на кор/сч ЦБ (млрд. рублей)**

Показатель	Посл.	Пред.	Нач. мес.	Нач. года
ТТо России	452.2	426.0	480.8	638.1
ТТо Москве	321.2	289.6	347.1	481.6
Депозиты банков	205.7	350.1	427.3	98.1

**Межбанковский рынок и мировые индикаторы**

Показатель	Посл.	Пред.	Нач. мес.	Нач. года
Mosprime 6m	6.42	6.47	5.18	5.77
Mibor - 1 день	7.22	7.78	4.67	4.68
Libor 6m USD	5.5350	5.4625	5.3006	5.3669
Индекс EMBI+	223	233	221	171
Индекс EMBI+ Rus	134	143	135	96
Индекс RCBI-c	152.62	152.50	153.66	146.83

**Долговые рынки**

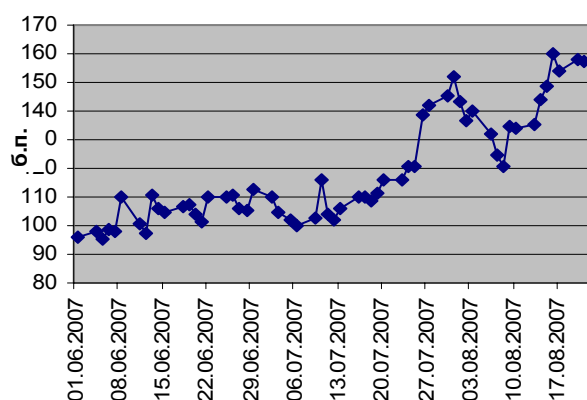
Показатель	Посл.	Пред.	Нач.мес.	Нач. года
10Y UST	4.53	4.55	4.77	4.66
Rus' 30	5.99	6.03	6.20	5.72
Москва 39	6.56	6.62	6.33	6.67
Газпром А6	6.60	6.78	6.19	6.65
ОФЗ 46018	6.62	6.62	6.47	6.53

**Товарные и фондовые рынки**

Показатель	Посл.	Пред.	Нач.мес.	Нач. года
Индекс Dow Jones	13357.74	13238.73	13211.09	12459.54
Индекс РТС	1919.89	1880.43	1983.87	1906.32
Brent Crude (ICE)	72.66	71.95	75.35	60.86
Light Sweet (NYMEX)	74.04	73.36	76.53	61.05
Gold	673.0	665.0	663.6	635.2

**Новостная строка**

- ✓ 11 сентября состоится выплата купонного дохода по облигациям ОАО «НУТРИНВЕСТХОЛДИНГ».
- ✓ Уральский банк реконструкции и развития привлек дебютный двухвалютный синдицированный кредит в размере 305 млн. рублей и 9 млн. долларов США сроком на 1 год и возможностью продления на аналогичный период.
- ✓ Национальное Рейтинговое Агентство присвоило рейтинг кредитоспособности ОАО «Нижновэнерго» на уровне «А-» высокая кредитоспособность, третий уровень.
- ✓ «Роснефть» разместит до конца 2007 года рублевые облигации на 45 млрд. рублей.
- ✓ ООО «НИКОСХИМ-ИНВЕСТ» приобрело в рамках оферты облигаций серии 02 в количестве 286 780 штук.
- ✓ ООО «СЛАВИНВЕСТБАНК» приняло решение о размещении облигаций серии 04 и серии 05 совокупным объемом 8 млрд. рублей.
- ✓ С 3 сентября 2007 года на Классическом рынке РТС приостанавливаются торги облигациями серий 01 и 02 ООО «Пятерочка Финанс», в связи с принятием решения о ликвидации Общества.

**Спрэд Россия 30 и US Treasures 10**


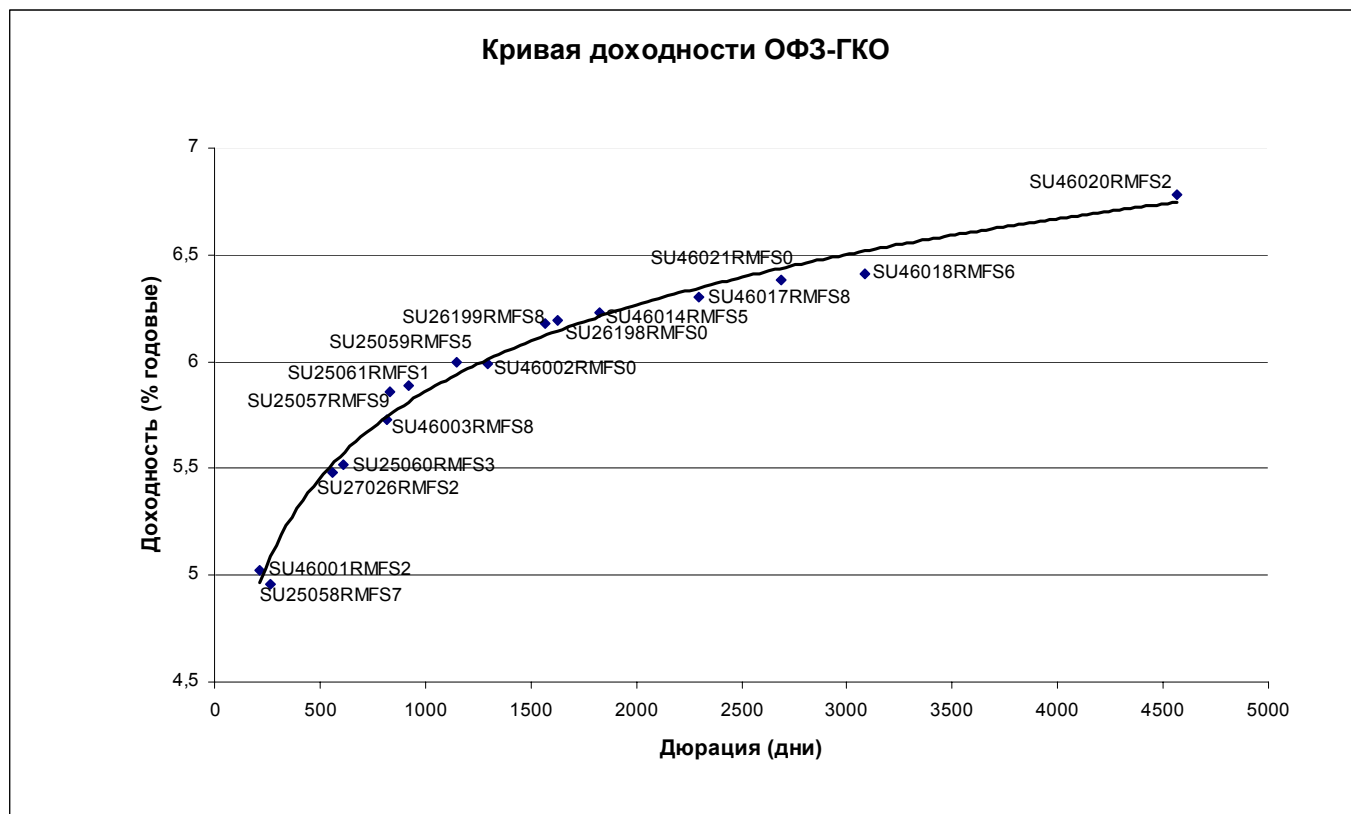
## Комментарий по рынку внутренних долгов

В пятницу на рынке рублевых облигаций в целом преобладала позитивная динамика котировок. И связано это с плавным улучшением ситуации с ликвидностью. Ставки МБК в свою очередь продолжили снижение и держались в пятницу на уровне ниже 7 % годовых. Объем операций прямого однодневного РЕПО с ЦБ также отметился сильным снижением и составил порядка 94 млрд. рублей. Дополнительную поддержку покупателям оказывал позитивный внешний фон, в четверг и пятницу казначейские облигации отметились ценовым ростом. Таким образом, в корпоративном секторе бумаги РЖД и ФСК ЕЭС показали плавный ценовой рост и в среднем по отраслям прибавили по 20 – 25 б.п. В свою очередь облигации нефте-газового сектора отметились разнонаправленными движениями и по итогам торговой сессии бумаги Лукойла в среднем изменились на 5 б.п., подросли в цене облигации Лукойла 03, снизились – Лукойл 04. Бодны Газпрома А5 и А8 показали -11 б.п. и -14 б.п. соответственно, в то же время прибавили в цене - Газпром А4 и А6 (+11 б.п. и +30 б.п. соответственно). В секторе госбумаг также преобладали позитивные тенденции. Хорошим спросом пользовались следующие ОФЗ – 46018 (+5 б.п.), 46021 (+10 б.п.), 25061 (+5 б.п.), 25059 (+5 б.п.) и др.

Тенденция к плавному росту цен российских облигаций сегодня может сохраниться. Вероятнее всего, объемы операций прямого однодневного РЕПО с ЦБ продолжат снижение. Ставки МБК, скорее всего, также продолжат снижаться и в среднесрочной перспективе, вероятнее всего, будут изменяться в пределах 5 – 6 % годовых. Также мы ожидаем, что спрос на бумаги сегодня сохранится, большинство облигаций рынка рублевых облигаций остаются недооцененными.

## Итоги торгов государственными рублевыми облигациями

Name	MatDate	Last	Change, %	Bid	Ask	YieldTM	DayValue	Deals
ОФЗ-25058	30.04.2008	100,4	0	100,4	100,45	5,8	26410484	3
ОФЗ-46001	10.09.2008	102,6	0,49	102,2	102,6	5,07	301644	11
ОФЗ-25060	29.04.2009	100	-0,25	99,68	100,2	5,93	21524099	5
ОФЗ-25061	05.05.2010	99,65	0,05	99,64	99,65	6,08	20931478	10
ОФЗ-46003	14.07.2010	109,2	0,05	109,1	109,2	5,86	131020	3
ОФЗ-25059	19.01.2011	100,205	0,05	100,205	100,2895	6,17	25071415	8
ОФЗ-26199	11.07.2012	99,55	0,1	99,59	99,6	6,35	34889028	9
ОФЗ-46002	08.08.2012	109,35	-0,05	108,95	109,35	6,03	300713	11
ОФЗ-26197	05.10.2012	100,2687	-0,2222			2,46	13338568493	4
ОФЗ-26198	02.11.2012	98,4	-0,51	98,25	98,6475	6,37	5904000	2
ОФЗ-26039	05.03.2016	99,757	-0,002				1524023952	5
ОФЗ-46017	03.08.2016	105,9	-0,02	105,9	105,9998	6,4	212858	3
ОФЗ-46021	08.08.2018	99,3999	0,1	99,35	99,38	6,49	302179	10
ОФЗ-46014	29.08.2018	108,2	0,28	108,2	108,2499	6,37	98150381	4
ОФЗ-46019	20.03.2019	61,68	1,63	60,06	61,68	6,75	320736	10
ОФЗ-46006	18.03.2020	98,029	0,1543			3,9	43898253	18
ОФЗ-46018	24.11.2021	109,75	0,05	109,65	109,85	6,62	32937074	11
ОФЗ-46011	20.08.2025	88	0	86	88	6,92	8800	2
ОФЗ-46009	02.06.2027	99,71	0,01			3,03	983141	1
ОФЗ-46020	06.02.2036	101,62	-0,13	101,611	101,62	6,88	58451686	10



## Итоги торгов региональными рублевыми облигациями

Name	MatDate	Last	Change, %	Bid	Ask	YieldTM	DayValue	Deals
Башкортостан, 25004	13.09.2007	100,05	0	100	100,08	6,59	10005000	1
Башкортостан, 25005	04.11.2009	101,15	0,15	100,8	101,8	7,57	2021500	2
Белгородская обл., 24001	29.04.2008	103,5	-0,19	103,5	104,2	8,09	310500	1
Волгоградская обл., 26001	11.06.2009	102,15	-0,34	102,15	102,85	8,72	2298375	1
Волгоградская обл., 35001	17.06.2010	102,5	0	102,4	103,1	8,63	18140730	2
Воронежская обл., 31001	15.12.2007	101,5	0,04	101,47	101,5	7,94	11196509	8
Воронежская обл., 34003	27.06.2011	107,42	-0,44	104,95	107,5	7,86	3544640	3
Иркутская обл., 31004	26.05.2010	99,4	0,35	99,05	99,4	8,37	746	1
Калужская обл., 34002	29.08.2011	100,75	0			8,5	776792	3
Клинский р-н МО, 25002	13.11.2008	101,1	-0,1974			8,94	3512214	1
Коми, 35008	03.12.2015	99	0,9174			7,52	510840	11
Костромская обл., 31004	11.03.2008	101,44	0,1184			8,45	5077,7	4
Курганская обл., 01	17.12.2009	100,59	0,09	99,85	100,59	9,27	1710030	1
Ленинградская обл., 26001	08.12.2010	115,1	-3,16	116,01	119	8,79	9438200	1
Магадан, 31002	31.05.2010	103,3	0,0194			8,93	467949	1
Москва, 25043	17.05.2008	104,9	1,75	102,86	104,9	3,05	1049	1
Москва, 26038	26.12.2010	110,88	0,43	110,83	111,25	6,41	11086500	2
Москва, 27039	21.07.2014	108,8	0,27	108,6	108,9	6,56	61125240	4
Москва, 32044	24.06.2015	108,8	0	108,8	109,1	6,58	447167	2
Московская обл., 25004	21.04.2009	107,65	-0,05	107,3	107,67	6,2	742842	3
Московская обл., 25006	19.04.2011	106,3	0,33	106,25	106,55	7,13	25956229	6
Московская обл., 26007	16.04.2014	105	0,62	104,86	105	7,16	10631349	7
Московская обл., 34005	30.03.2010	105,38	-0,1	105,26	105,38	6,71	19358375	13
Нижегородская обл., 34002	02.11.2008	101,89	0,63	101,4	101,9	7,06	6520960	2
Нижегородская обл., 34003	20.10.2011	102,5	-0,1	102,5	102,6	7,45	416150	2
Новосиб. обл., 34013	15.12.2009	101,1	-0,15	101	101,25	7,37	4809327	7
Новосибирская обл., 02	29.11.2007	101,6	0,03	101,4	101,6	6,87	711200	1
Самарская обл., 25002	09.09.2010	98,73	0,08	98,73	99	7,49	4936500	1
Самарская обл., 25003	11.08.2011	101,5	0,2	101,5	102,2	7,36	23119000	6
Саха (Якутия), 25006	13.05.2010	106,3	0	106,2	106,3	6,92	1063000	1
Саха (Якутия), 35001	11.04.2013	102,7	-0,05	101,9	103	7,45	10578100	2
Тамбовская обл., 31001	27.09.2008	100,5	-0,0497			7,73	1005	1
Тверская обл., 25003	30.11.2008	100,45	-0,05	100,45	100,8	7,79	10045000	1
Томск, 34001	20.05.2010	100	-0,39	99,55	100,24	9,06	500000	1
Томская обл., 31018	13.10.2007	100,23	-0,01	100,13	100,23	8	5011500	2
Удмуртия, 25002	15.07.2012	101,4	-0,1	101,5	101,79	8,21	10140000	1
Уфа, 25004	03.06.2008	101,4	0	101,21	102	8,22	1267500	1
Чувашия, 31006	17.04.2012	100,16	0,26	99,66	100,16	7,8	127203	1
Ярославская обл., 31005	30.12.2008	99,4	-0,1005			8,19	2784200	3
Ярославская обл., 34006	19.04.2011	99,6	-0,1	99,5	99,8	7,59	979068	1
Ярославская обл., 34007	30.03.2010	100,15	-0,05	99,91	100,2	7,81	8403385	6

## Итоги торгов корпоративными рублевыми облигациями

Name	MatDate	Last	Change, %	Bid	Ask	YieldTM	DayValue	Deals
Абсолют Банк, 02	30.06.2008	100,81	-0,1387			7,17	10081	10
Авиакомпания Сибирь, 01	17.07.2012	99,01	1,03	99,01	99,5	11,8	990	1
Автомир-Финанс, 01	01.09.2009	99,85	-0,3195			16,6	999498,5	1
Аграрная Группа, 01	20.05.2009	100,04	0,04			11,8	10003000	11
Агрохолдинг-Финанс, 01	24.07.2009	99,5	0	99	99,95	14,03	7982	2
Адамант-Финанс, 01	05.06.2008	100	0	99,93	100,12	12,4	30000	1
Адамант-Финанс, 02	20.05.2010	99,9	-0,1	99,9	100,2	11,83	71115	9
АИЖК КО, 02	23.08.2011	100	0,2	99,8	100,25	9,2	1000000	1
АИЖК, А1	01.12.2008	106,5	0			6,03	4260000	4
АИЖК, А6	15.07.2014	100,27	0,62	99,55	100,15	7,55	31079300	2
АИЖК, А7	15.07.2016	100,8	-0,05	100,65	100,8	7,75	4035008	4
АИЖК, А8	15.06.2018	100,75	0,49	100,5	100,75	7,7	2014008	2
АИЖК, А9	15.02.2017	99,75	-0,05	99,6	99,8	7,75	13983000	3
АК БАРС Банк, 02	22.01.2009	99,93	0,03	99,5	99,94	8,21	6745425	2
АКБ СОЮЗ, 01	24.04.2008	100,82	0,22	100	101,1	8,17	705670	12
АКБ СОЮЗ, 02	05.10.2009	99,8	-0,2	99,83	100	10,67	14968	2
АКБ Спурт, 02	31.05.2012	98,8	-0,202			12,95	1187000	2
АЛАДУШКИН Финанс, 02	23.11.2011	101,45	-0,05	101,45	101,7	11,86	426090	4
Алькор и Ко, 01	08.12.2009	99,1	-0,4	99,1	100	14,47	991	1
Альянс Русский Текстиль, 02	05.03.2009	97	-1,0204			16,82	1914965	4
Альянс Русский Текстиль, 03	20.10.2009	100,04	0,09	99,75	100	11,8	6550020	4
АМТЕЛ-ФРЕДЕШТАЙН, 01	15.11.2007	98	-21,6			16,29	98050	2
АМУРМЕТАЛЛ, 01	26.02.2009	101,1	0,1	100,9	101,1	9,2	2527500	1
АПК ОГО, 02	25.02.2009	100	0,03	99,55	99,95	13,37	1000	1
АПК ОГО, 03	09.07.2010	99	0	98,5	99,97	15,28	4484700	3
Аптечная сеть36.6, 01	30.06.2009	100,89	1,04	100	100,89	9,55	5044500	2
Арктел-Инвест, 01	17.07.2009	99,7	-0,3			12,71	697,9	1
АСПЭК, 01	31.03.2010	95,22	-4,21	90	99	17,99	161874	2
Атомстройэкспорт-Финанс, 01	24.05.2011	100	0			7,89	100000	2
Балтимор-Нева, 03	15.05.2008	99,9	0,2	99,6	99,95	11,9	999	1
Банк Возрождение, 01	03.03.2010	101,15	1,15			8,61	10716843	2
Банк ВТБ, 04	19.03.2009	100,55	0,25	100	100,56	5,34	11117105	4
Банк ВТБ, 05	17.10.2013	100,45	0,4	99,5	100	5,29	111597700	5
Банк ВТБ, 06	06.07.2016	100,3	0,3	99,6	99,8	5,51	26063300	5
Банк ЗЕНИТ, 02	16.02.2009	99,05	0,3	98,7	99,3	9,3	4952500	2
Банк ЗЕНИТ, 03	09.11.2011	100	0,2	99,76	100,05	8,52	1000000	1
Банк СЕВЕРНАЯ КАЗНА, 01	01.10.2009	100	0,3	99,9	100,15	11,09	5000000	1
Башкирэнерго, 03	09.03.2011	100,49	0,19	99,65	100,49	8,2	4682834	2
БЕЛАЗКОМПЛЕКТ ПЛЮС, 01	22.10.2009	99,98	0,38		100	12,96	19996000	1
Бразерс и Компания, 01	25.12.2009	100	0,81	99,2	100,2	13,07	500000	10
ВАГОНМАШ, 01	19.06.2008	102,5	-0,92	102,2	102,5	10,39	2875126	10
ВАГОНМАШ, 02	15.12.2010	97,4	-1,17	97,4	98	15,02	2507164	7
ВАО Интурист, 01	21.04.2010	101,5	0,1	101,25	101,5	8,52	1015	1
Веха-Инвест, 01	02.03.2010	99,4	-0,6			14,48	26109250	3
Виктория-Финанс, 01	29.01.2009	100,3	-0,05	100	100,3	10,41	15733190	4
ВКМ-Финанс, 01	04.06.2008	99,7	-0,3	99,5	99,7	10,39	72391877	15
ВМУ-Финанс, 01	22.12.2009	100,3	-0,0299			10,17	30090000	1
Волгабурмаш, 01	08.10.2008	100	0,3	99,86	100	11,06	6000000	1

ВолгаТелеком, ВТ-3	30.11.2010	102,25	0,33	102,25	102,5	7,52	83845	3
ВолгаТелеком, ВТ-4	03.09.2013	100,55	0,05	100,45	100,6	7,92	1974808	7
Волжская текстильная комп., 01	18.12.2009	100	0,3	99,5	100	12,73	13000	1
Восток-Сервис-Фин, 01	10.09.2009	100	0	99,5	100,5	11,27	3942055	2
ВТО ЭРКОНПРОДУКТ, 01	10.09.2009	99,5	0,5051			12,74	567150	4
Газпром, А9	12.02.2014	101,38	0,78	100,91	101,15	7,08	17832348	4
Газпром, А4	10.02.2010	103,75	0,11	103,7	103,75	6,64	14105461	35
Газпром, А5	09.10.2007	100,04	-0,11	100,07	100,15	7,22	1723723	11
Газпром, А6	06.08.2009	100,8	0,3	100,6	100,8	6,6	13172115	17
Газпром, А8	27.10.2011	100	-0,14	100	100,24	7,12	32691918	44
Газпромбанк, 01	27.01.2011	100	1,42	98,5	99,9	7,22	19890352	3
Газпромбанк, 02	20.11.2013	100	0	100		6,59	1000000	1
ГАЗ-Финанс, 01	08.02.2011	100	0	100	100,39	8,65	4800000	4
ГК Заводы Гросс, 01	22.04.2010	99,1	-0,85	98,1	99,15	14,74	4956999	2
Главмосстрой-Финанс, 02	17.03.2011	99,85	-0,08	99,9	99,99	14,47	48573718	4
ГЛОБЭКСБАНК, 01	15.03.2010	98,95	-0,05	98,41	98,9	13,5	13464127	3
Городской Супермаркет, 01	21.07.2009	99,7	0			12,27	282151	1
ГОТЭК, 02	18.06.2009	99,8	0,55	99,25	99,8	11,01	29940	1
Группа Магнезит, 01	18.12.2008	100,21	0,11	99,3	100,22	8,22	10557027	5
Группа НИТОЛ, 02	15.12.2009	100,1	0,1	100	100,1	12,02	10010000	1
Группа Черкизово, 01	31.05.2011	100	-0,02	99,9	100,1	9,03	4829001	2
ГТ-ТЭЦ Энерго, 03	18.04.2008	99,94	-0,04	99,8	99,94	10,78	30038962	18
ГТ-ТЭЦ Энерго, 04	02.09.2009	99,8	-0,2	99,82	100	11,11	489050	3
Дальсвязь, 03	03.06.2009	100,65	0,1	100,65	100,99	8,11	2767875	2
Дикая Орхидея, 01	09.04.2009	100	0	99,8	100	11,05	10000	1
ЕЭСК, 02	05.04.2012	99,6	0,1	99	99,59	9,11	219120	2
Жилсоципотека-Финанс, 01	22.10.2009	99,65	-0,05	99,65	100	14,12	2989500	1
Жилсоципотека-Финанс, 02	15.04.2010	98,5	-0,51	98	98,5	13,96	21670	9
ЖК-ФИНАНС, 01	24.12.2009	99,5	-0,49	99	99,99	16,62	116415	1
Завод Автоприбор, 01	29.04.2009	99,5	0,05	99,3	99,65	16,22	5079465	7
ИжАвто, 02	09.06.2011	99,55	0,15	97,5	99,55	10,41	996	1
ИКС 5 ФИНАНС, 01	01.07.2014	98,74	0,65	98,01	98,7	8,26	13824582	3
Инком-Лада, 03	10.06.2011	99,68	1,71	97,2	99,8	11,67	15970730	1
ИНПРОМ, 02	15.07.2010	99,95	-0,15	99,95	100,39	9,02	1064968	5
Интегра Финанс, 01	20.03.2009	101,52	1,01	100,2	100,5	9,64	507550	10
ИРКУТ, А03	16.09.2010	104,1	0,1	103,15	104,2	7,34	2084075	3
Искрасофт, 02	02.03.2010	102,75	-0,0486			12,36	71925	1
ИСО ГПБ-Ипотека, 01	29.12.2036	100,6	-0,13	100,4	100,65	8,06	4397101	3
ИТЕРА НГК, 01	07.12.2007	99,9	0,05	99,83	99,9	10,27	13611997	8
КАМАЗ-ФИНАНС, 02	17.09.2010	100,4	0,45	99,95	100,44	8,2	20089000	3
Карусель Финанс, 01	12.09.2013	100,05	-0,25	99,8	100,05	9,92	30015	1
КБ ДельтаКредит, 02	30.05.2010	100	0,1		100	6,85	7000	7
КБ Ренессанс Капитал, 01	02.03.2010	100,05	0,05			10,66	2000500	2
КБ Солидарность, 01	01.12.2009	99,6	-0,4			12,75	1195800	10
КБ Центр Инвест, 01	11.11.2009	99,95	0,05	99,95	100	10,37	2271364	5
КБК ЧЕРЕМУШКИ, 01	02.03.2009	99,65	-0,3699			12,35	1495250	3
КД авиа-Финансы, 01	21.04.2010	99,99	0,19	99,2	99,99	13,37	1000	1
Кировский завод, 01	24.03.2010	100,12	0,31	99,8	100,25	9,27	64341682	5
КИТ Финанс Инвестбанк, 01	18.12.2008	100,9	-0,1	100,75	101,1	9,44	10701655	5
КИТ Финанс Инвестбанк, 02	23.03.2010	100,8	0,3	100,6	100,8	9,38	27472278	11
КМБ-БАНК, 02	30.11.2011	100,1	1,11	100,1		7,8	1001	1
Кокс, 01	16.07.2009	100,1	-0,1	100	100,15	9,08	3003000	2
Кокс, 02	15.03.2012	99,65	0,02	99	100	9,05	997	1
КомАгентство Домодедово, 02	22.05.2008	100,3	0,05	100,25	100,3	9,21	3114315	9
КОНДИТЕР-КУРСК, 01	02.06.2010	99,5	-0,2506			12,66	99500	1
Концерн КАРО, 01	22.12.2009	100,2	0,3	100,2	100,2	12,55	2053350	11

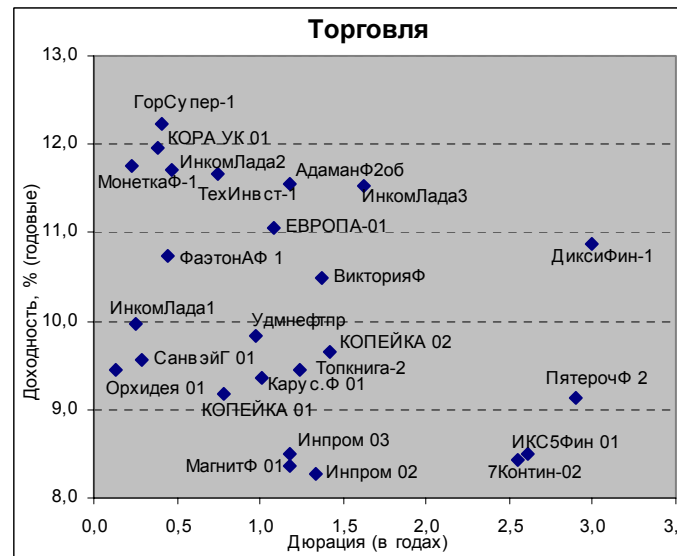
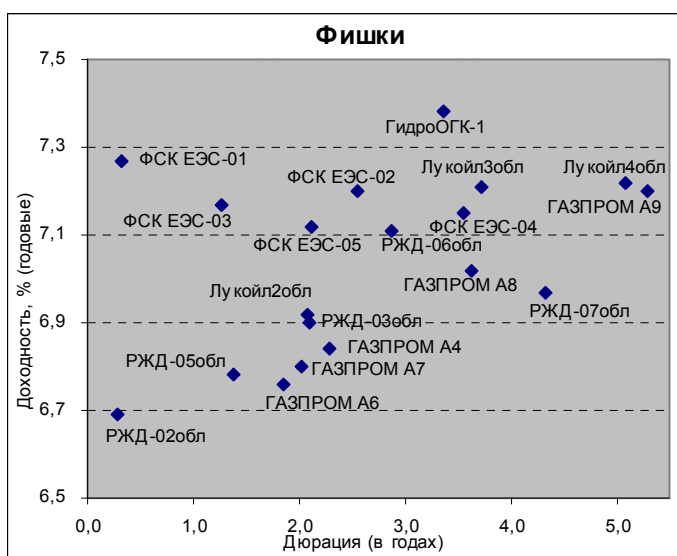
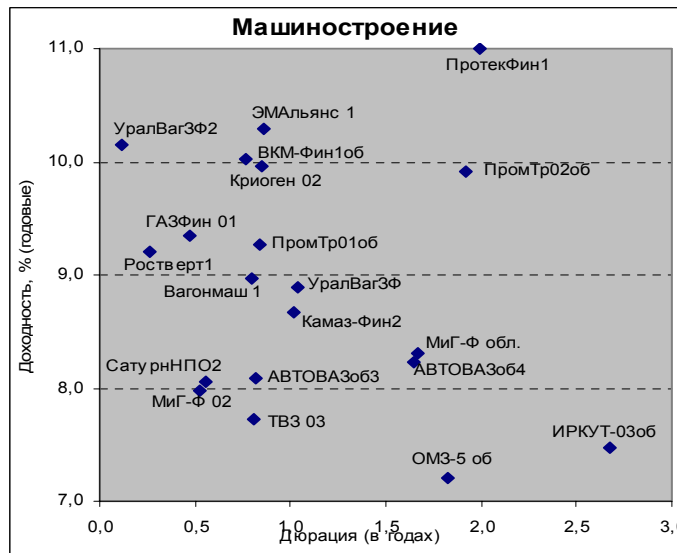
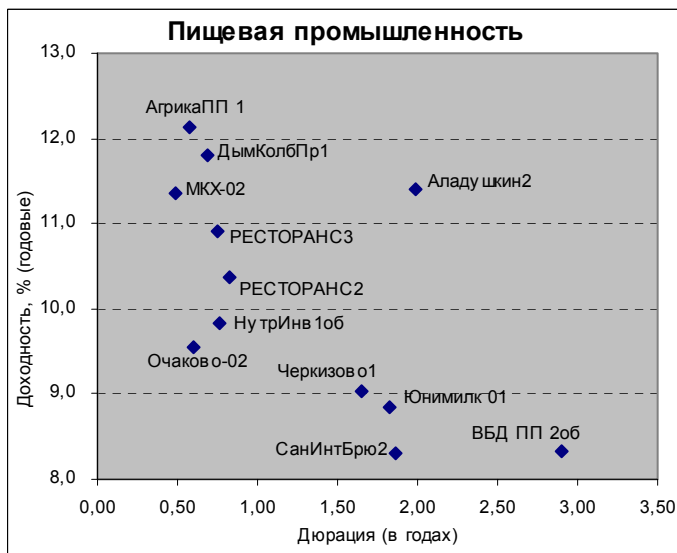
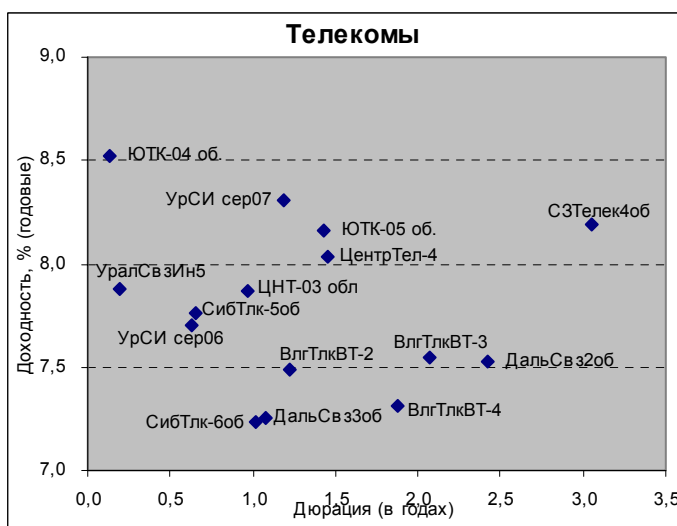
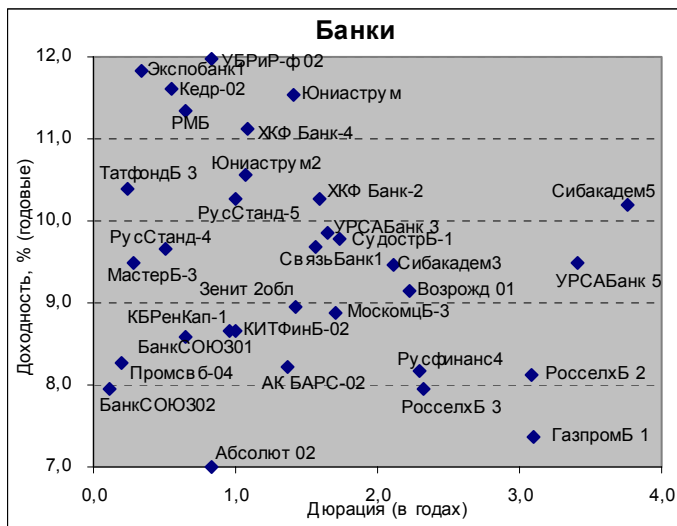
Корпорация Нордтекс, 01	31.10.2008	98,3	0,51	97,1	98,5	24,8	19678673	11
Космос-Финанс, 01	16.06.2011	100,15	0,5018			11,31	45067500	1
КРЕДИТ ЕВРОПА БАНК, 01	03.02.2010	100,06	0,5628			8,03	1000,6	1
Криогенмаш, 02	08.07.2008	99,65	-0,2003			10,41	6276953,5	1
Криогенмаш-Финанс, 01	15.12.2009	99,95	0,2005			11,54	499750	1
КуйбышевАзот-Инвест, 02	04.03.2011	100	-0,1996			8,99	1000	1
Ленэнерго, 02	27.01.2012	100,3	0,3	99,9	101,7	8,63	1003	1
Ленэнерго, 03	18.04.2012	97	-2,9	98	99,75	9,01	19886200	8
ЛОМО, 03	05.09.2009	99,9	0,91	99,8	100	14,99	1854000	2
ЛР-Инвест, 01	17.07.2012	100	0	99,75	100,04	9,98	3000000	1
ЛСР-Инвест, 02	14.07.2011	97,6	0,11	97,6	97,9	10,01	9760000	1
ЛУКОЙЛ, 03	08.12.2011	100	0,05	100	100,1	7,22	52970194	24
ЛУКОЙЛ, 04	05.12.2013	101	-0,05	100,9	101	7,33	75009650	13
Магнит Финанс, 01	19.11.2008	102,11	0,8			7,62	752592	3
МаирИнвест, 03	01.04.2009	99,05	0	99,05	100,05	12,36	2436030	4
Макси-Групп, 01	12.03.2009	99,67	-0,08	99,55	99,8	21,53	5715040	15
Марта Финанс, 01	22.05.2008	98,7	0,51	98,25	98,73	17,4	1237096	7
Марта Финанс, 02	06.12.2009	99,5	0,05	98,51	99,51	14,38	1293650	2
Марта Финанс, 03	02.08.2011	98,6	0,05	97,5	98,7	17,17	98600	1
Мастер-Банк, 02	23.05.2008	100,5	0,24	100,4	100,5	11	518580	11
МегаФон, 03	15.04.2008	101,2	0,45	100,2		7,35	17941748	1
Медведь-Финанс, 01	01.09.2010	99,85	-0,0501			20,33	698950	1
МельКомбинат, 01	26.02.2009	99,99	0,19		100	1,35	1000	1
Металлсервис-финанс, 01	23.05.2012	99,25	0	99	99,5	11,86	1985000	1
МЕТАР Финанс, 01	10.06.2010	99	-0,4	99	99,95	14,78	495000	1
Мечел, 02	12.06.2013	102,45	-0,05	102,25	102,45	7,54	4831656	4
МИА, 02	09.08.2008	100,25	0	100	100,3	8,58	1002500	1
МИА, 03	23.02.2012	99,75	-0,15	99,7	100,1	8,38	2999500	3
МИАН-Девелопмент, 01	02.03.2010	94	-2,0833			19,97	5693,6	4
МИК, 01	01.03.2010	100,02	0,1703			13,61	920092	2
М-Индустрия, 01	16.08.2011	105	-0,47	104,5	105,5	10,95	31852800	2
Миракс Групп, 02	17.09.2009	102	-0,2	101,5	102	10,13	1020	1
МК Евросервис, 01	18.12.2007	100,34	0,43	99,85	100,1	12,6	134456	1
Мкапитал, 01	20.08.2009	100,2	0,7035			8,55	7014000	2
МКХ, 02	25.08.2009	100	0,5	99,5	100	11,15	50998	2
ММБ, 02	11.02.2009	100,85	0,6286			4,94	1008500	1
МОИА, 01	21.12.2010	100,1	1,11		100	9,15	100000	1
МОИА, 02	07.09.2011	101	-0,1779			7,75	10100000	1
Мой Банк, 01	26.12.2008	99,7	-0,2	99,54	100,15	13,67	3493488	10
Монетка-Финанс, 01	14.05.2009	99,5	0,1006			13,4	13731000	2
Московский КредитБанк, 02	04.06.2009	100	0	99,85	100	10,54	5127900	8
Мосмарт Финанс, 01	12.04.2012	99,95	0,21	99,65	99,95	11,35	9995	1
МосОблГаз-Финанс, 01	21.12.2008	100,03	-0,07	99,8	100,25	10,96	28008400	2
Мособлтрастинвест, 01	26.09.2009	98,7	0,85	98,21	98,7	10,25	2955518	5
Мособлтрастинвест, 02	26.03.2011	98,9	-0,09	98	99,45	9,99	4945000	1
МосОблЭлектроСеть, 01	06.09.2011	100,34	0,15	100,3	100,35	8,11	21413381	9
МоссельпромФинанс, 01	12.12.2008	99,65	0	99,51	99,65	13,17	4983	1
Мосэнерго, 01	13.09.2011	100,84	0,25	100,05	100,84	7,21	4889990	3
Мосэнерго, 02	18.02.2016	100,92	-0,86	100,9	101,55	7,54	52534	4
Мотовилихинские заводы, 01	22.01.2009	100,18	0,08	97,9	99,99	9,46	2004	2
Моторостроитель-Финанс, 01	19.03.2009	100	0,2	99,9	100	12,04	20279720	2
НижнееЛенское-Инвест, 02	18.06.2009	100	-0,4	99	100	13,39	1000	1
НижнекамскНХ, 03	01.09.2007	100,25	0,1999			5,29	1253,13	1
НижнекамскНХ, 04	26.03.2012	103,99	0,96	98	103	7,4	27037400	2
Нижне-Ленское-Инвест, 01	08.07.2008	99,9	-0,1	99,9		12,3	999	1
НК АЛЬЯНС, 01	14.09.2011	99,49	0,05	99,3	99,5	9,41	1492350	2

Ногинский район МО, 25002	21.08.2009	100,04	-2,6848			10,49	10002000	2
НОК, 02	22.09.2011	100,59	0,09	100,01	100,6	12,02	502900	14
НОМОС-БАНК, 07	16.06.2009	99,95	-0,04	99,8	99,95	8,53	699610	2
НПО Сатурн, 03	06.06.2014	99,25	1,22	91,75	99,7	9,59	993	1
НутрИнвестХолдинг, 01	09.06.2009	99,9	0,15	99,9	100,25	9,98	9989	2
Нэфис Косметикс, 02	16.12.2009	100	0,5	99,7	100	10,43	10000	1
Объединенные Кондитеры-Фин, 01	16.05.2012	99,9	-0,05			7,88	1981	2
ОГК-2, 01	05.07.2010	100	0	100	100	7,84	2001	2
ОГК-5, 01	29.09.2011	99,75	0,2	99,55	99,75	7,77	18568973	10
ОГК-6, 01	19.04.2012	99,28	0,05	98,25	99,5	8,01	32749000	6
ОЗНА-Финанс, 01	08.12.2009	100,2	0,1		100,2	10,18	2411820	14
Омела Холдинг, 01	03.10.2007	100	0	100	101	18,97	50000	1
ОМЗ, 05	30.08.2011	102,8	0,7843			7,41	10787832	17
ОтечЛекарстваФинанс, 02	17.02.2009	100	-0,1199			10,26	5000000	1
ОЧАКОВО, 02	19.09.2008	98	0	97,5	98,99	12,42	843791	6
ПАВА, 02	21.10.2011	102,4	-0,1	100,3	103,33	9,17	5120	1
Паркет-Холл-Сервис, 01	01.04.2010	100,5	-0,48	100,15	100,7	13,5	504510	1
Парнас-М, 02	17.11.2011	98	-0,51	98	98,85	12,37	6306000	6
Пересвет-Инвест, 01	02.10.2007	99,8	-0,2	99,5	100,25	21,06	6991	2
Пермэнерго, 01	22.05.2012	100,49	1,15	98,9	99,98	8,1	1005	1
ПКФ ДиПОС, 01	19.06.2012	100,15	-0,0499			10,63	1001,5	1
ПО УОМЗ, 01	10.06.2010	99,94	-0,04	99,55	99,95	9,65	500646	13
Промтрактор-Финанс, 01	03.07.2008	100	0	99,65	100,4	9,38	39984000	14
Промтрактор-Финанс, 02	18.10.2011	101,55	-1,12	101,4	101,6	10,16	4062000	2
Протек Финанс, 01	02.11.2011	97,85	-0,15	85	97,65	10,26	20567253	4
Протон-Финанс, 01	12.06.2012	100	0			8,66	10000	10
ПЭФ-Союз, 01	09.10.2007	100	0			10,05	1000	1
Радионет, 01	27.08.2008	100	0,5	99,8	100	11,77	600000	11
Разгуляй-Финанс, 02	27.09.2011	99,75	-0,99	99,25	99,75	10,95	9975	1
Разгуляй-Финанс, 03	16.03.2012	98,15	-0,36	98	99	12,68	22088627	47
РАФ, 03	21.09.2008	102	2,1	99,55	99,95	5,3	2002036	6
РЕТАЛ, 01	09.12.2009	99,9	0,22	99,7	99,95	10,21	7791249	3
РЖД, 03	02.12.2009	103,5	0,29	102,8	103,5	6,74	3102	3
РЖД, 05	22.01.2009	100	0,1	99,95	100,25	6,77	16419784	5
РЖД, 06	10.11.2010	101,1	0,26	100,95	101,1	7,08	8583005	6
РЖД, 07	07.11.2012	102,4	0,1	102,27	102,35	7,11	5348307	6
РИГрупп, 01	26.12.2009	100	0	99,9	100	12,15	609976	13
РКС, 01	15.04.2009	100,24	0,14	100,1	100,25	8,02	10024000	1
РОСИНТЕР РЕСТОРАНТС, 02	02.07.2008	100,04	0	98	100	10,32	2000400	2
РОСИНТЕР РЕСТОРАНТС, 03	26.11.2010	100,3	0,35	100	100,2	10,54	1003	1
Россельхозбанк, 02	16.02.2011	100,29	0,39	100,1	100,3	7,98	70291858	12
Россельхозбанк, 03	09.02.2017	99,39	-0,06	98,91	99,39	7,76	1005928	4
Роствертол, 01	26.05.2009	100,39	0,34	100,1	100,4	7,69	1848180	3
РТК-ЛИЗИНГ, 04	08.04.2008	100,25	0,05	99	100,25	8,31	15639000	2
Русский Стандарт, 04	03.03.2008	99,4	0,0403			9,64	994	1
Русский Стандарт, 05	09.09.2010	97,48	-0,02	97,15	97,48	11,45	38025	3
Русский Стандарт, 06	09.02.2011	96,5	-0,74	90	96,5	11,11	9650	1
Русский Стандарт, 07	20.09.2011	98,6	-0,404			11,3	9860000	1
РуссНефть, 01	10.12.2010	89,99	3,44	85,01	89,9	19,13	1854526	17
Русфинанс Банк, 04	12.02.2010	98,5	-0,45	98,49	98,5	8,6	992500	2
Русь-Банк, 02	22.02.2010	100,4	-0,1	100,2	100,25	9,26	520074	12
Рыбинскабель, 01	28.02.2012	100,65	0,0497			9,81	50325	1
Салют-Энергия, 01	25.12.2007	100	0,05	100	100,2	9,95	176000	1
Санвэй Груп, 01	03.12.2008	99,4	-0,38	99,4	99,8	12,62	925574	3
Сахарная Компания, 01	10.11.2009	99,55	0,56	99,1	99,55	13,82	13937	8



Свободный Сокол, 02	22.11.2007	100,55	0,0498			9,34	680723,5	3
СевКабель-Фин, 01	06.10.2007	99,7	0	99,75	99,99	16,41	9970	1
СевКабель-Фин, 02	28.11.2008	99	-1			65	990	1
СевКабель-Фин, 03	27.03.2012	99,99	-0,51	99,5	100	11,74	43995621	2
Седьмой Континент, 02	14.06.2012	97,21	-0,4	97,5	98	9,14	20857620	4
СЗЛК-Финанс, 01	02.03.2010	97,5	-1,0152			14,67	24375	1
СибирьТелеком, 05	25.04.2008	100,52	-0,97	100,52	101,25	8,5	1005	1
СибирьТелеком, 06	16.09.2010	100	0,2	99,6	99,95	8	31996500	4
СибирьТелеком, 07	20.05.2009	101,65	-1,64	101,4	101,59	7,74	10165000	1
СибЦем, 01	12.06.2008	99,1	-0,8008			11,17	891900	1
Синергия, 01	22.04.2009	99,6	-0,3	99,4	99,6	13,71	1044800	2
СИФ, 02	13.08.2009	99,48	0,18	99	99,5	8,46	13927200	2
СК Спецстрой-2, 01	20.05.2010	100,06	0			8,65	12003600	13
СКБ-банк, 01	24.06.2010	97,98	-0,02	97,78	97,99	13,02	9798600	3
СМАРТС, 03	29.09.2009	99,22	-0,13	99,22	99,5	24,22	11906	1
Собинбанк, 01	13.05.2009	99,95	-0,35	99,9	100,4	12,4	4997500	1
СОК-Автокомпонент, 01	24.04.2008	99,5	-0,5	99,5	99,5	13,17	2486505	1
Спурт, 01	15.11.2007	100,29	0,25			8,05	335953	3
СТИН-Финанс, 01	01.04.2008	101,04	1,04	100	100,89	13,99	1010	1
Стройтрансгаз, 01	25.06.2008	101,33	0,41	100,9	101,34	8,02	441799	1
Стройтрансгаз, 02	13.07.2012	98,2	0,72	97,8	98,5	9,15	18558000	7
Сэтл Групп, 01	15.05.2012	100,1	0,1	99,1	100,1	12	1101100	3
Талосто-Финанс, 01	06.03.2009	100	0	99,9	100	9,96	8996000	7
ТатИнК-Финанс, 01	06.02.2008	99,96	-0,04			11,37	2499000	1
ТатфондБанк, 03	19.05.2009	100,19	-0,01	100	100,2	9,43	3868356	6
Татэнерго, 01	13.03.2008	100,55	0,35	100,33	101	8,75	8440671	2
ТГК-10, 01	17.06.2010	99,05	0,35	98,7	99,05	8,34	1584288	3
ТД Евросеть, 02	02.06.2009	97,15	0,14	97,01	97,15	23,02	9881639	20
ТД КОПЕЙКА, 02	15.02.2012	98	-0,31	97,2	98,15	10,57	39200	2
ТД Русские масла, 02	29.03.2012	99,25	0,25		99,3	13,67	3970000	1
ТД Спартак-Казань, 01	23.01.2008	100	0			13,35	1000	1
ТЕРНА-ФИНАНС, 02	04.11.2011	99,3	-0,38	99,5	99,75	16,79	3973	2
ТехноНИКОЛЬ-Финанс, 01	11.11.2009	99,1	-0,35	99,05	99,35	11,63	23786550	9
Техносила-Инвест, 01	26.05.2011	99	0,02	98,35	99	11,71	9900	1
ТКБ, 01	01.06.2009	100	0		100	9,52	1000	1
ТМК, 02	24.03.2009	99,7	0,2	99,55	99,7	7,96	3939147	2
ТОП-Книга, 02	09.12.2010	101,5	0	100	101,45	9,43	10150	1
ТРАНСАЭРО-Финансы, 01	05.02.2009	99	-0,83	99	99,7	11,75	990	1
ТрансКредитБанк, 01	15.06.2010	97,15	0,15	96,9	97,97	8,63	4281500	8
ТрансКредитБанк, 02	12.06.2012	98	0,46	97,9	98,47	8,67	67619020	12
Трансмашхолдинг, 01	01.12.2007	95,01	1,0207			16,09	114962,1	2
Трансмашхолдинг, 02	10.02.2011	100	0,2	99,2	100	8,78	500753	12
ТрансФин-М, 01	25.09.2009	100,2	-0,79	100	100,4	10,75	13967880	1
Удмуртнефтепродукт, 01	01.09.2008	100	-0,2295			9,84	3801500	4
УК ГидроОГК, 01	29.06.2011	102,55	-0,44	102,3	103,05	7,45	9226031	3
УК КОРА, 01	14.07.2009	100,15	-0,0499			12,09	1001,5	1
УНИКУМ-ФИНАНС, 01	15.12.2009	98	-1,9	97,95	98	20,41	4900	2
Управляющая компания СПК, 01	25.05.2010	99,75	-0,5484			10,66	4987500	1
УралВагЗавод-Фин, 01	30.09.2008	100,83	0,03	100,5	100,84	8,75	6049800	2
Уралвагонзавод-Финанс, 02	05.10.2010	100,02	0,02	99,85	100,02	9,15	61720342	2
УралСвязьИн, 04	01.11.2007	100,37	0,09	100,35	100,79	7,78	3021228	2
УралСвязьИн, 05	17.04.2008	101,09	0,19	100,5	101,1	7,5	32169265	4
УралСвязьИн, 06	17.11.2011	100,5	0,45	100,05	100,55	7,9	20602500	2
Уралэлектромедь, 01	28.02.2012	99,9	-0,1			8,47	1999	2
УРСА Банк, 05	18.10.2011	102,2	0,1	102,1	102,2	9,61	8545065	5
Уфаойл-ОПТАН, 01	15.04.2010	98,94	1,06	95	98,95	14,22	1978400	10
Уфимское МПО, 02	17.12.2009	99,8	0,1	99,8	100,05	9,97	67616502	2

ФинансБизнесГрупп, 01	05.07.2010	100	0	100	100	10,24	12000000	2
Финанс-контракт, 01	04.09.2007	99,8	-0,2			18,93	2495000	2
Финансовая компания НЧ, 01	11.10.2011	99,99	0,04		100	11,23	599940	12
ФК Еврокоммерц, 01	18.12.2009	100,15	0			11,18	516774	11
ФК Еврокоммерц, 03	18.06.2010	100	0,4	99,65	100,1	9,68	2000997	12
ФСК ЕЭС, 02	22.06.2010	103,02	0,36	102,75	103,05	7,17	40723501	10
ФСК ЕЭС, 03	12.12.2008	100,15	0,1	100,15	100,29	7,08	1956328	4
ФСК ЕЭС, 04	06.10.2011	100,7	0,31	100,7	100,82	7,22	12594590	4
ФСК ЕЭС, 05	01.12.2009	100,2	0,05	100,2	100,45	7,22	6013526	3
ХайлендГолдФинанс, 01	02.04.2008	99,9	0,05	99,15	99,9	13,55	34963	4
ХКФ Банк, 02	11.05.2010	98	-0,76	97	99	10,83	14989875	5
ХКФ Банк, 03	16.09.2010	98,7	-0,28	98,7	99	11,21	433079	10
ХКФ Банк, 04	12.10.2011	99	0,35	98,6	99	11,35	40368669	18
Хлебозавод-28, 02	09.12.2008	100	0	100		12,55	200000	2
ХМАО, 05	27.05.2008	104,75	0,03	103,1	106,25	5,41	817050	1
ХМЛК Открытие, 01	11.11.2008	99,5	0	99,05	99,5	12,28	3109	1
Холидей Финанс, 01	01.04.2010	99,15	0,15	99,15	100	12,34	23822400	14
ЦентрТелеком, 04	21.08.2009	110,65	0,05	110,4	110,65	8,02	62503250	5
ЦентрТелеком, 05	30.08.2011	100,35	-0,1989			7,87	2007000	1
Челябинский ТПЗ, 01	16.06.2010	100,96	-0,97	100,5	101	8,37	29884160	2
ЭйрЮнион, 01	10.11.2009	99,7	-0,2	99,6	99,84	15,85	3383561	15
Электроника, 01	13.04.2008	100,01	-0,03	100	100,14	12,02	5000500	1
Элемтэ, 01	08.02.2008	99,77	0,0201			12,38	10976350	12
ЭМАльянс-Финанс, 01	08.07.2011	100	0,7	99,7	100	10,22	1101200	2
ЮЛК-ФИНАНС, 01	28.04.2010	99,75	0,76		110	15,22	498750	11
ЮНИМИЛК Финанс, 01	06.09.2011	100,68	0,38	100	100,7	9,59	22151634	4
ЮТК, 03	10.10.2009	100,28	0,03	100,23	100,3	8,21	26068800	3
ЮТК, 05	30.05.2012	97,87	0,38	97,87	99,5	8,6	9786	2
ЮТэйр-Финанс, 02	10.03.2009	100	0	99	100	10,32	7498000	11
ЮТэйр-Финанс, 03	14.12.2010	99,9	1,94	98	100	10,73	5594400	1



## Контактная информация

ОАО АКБ «Связь-Банк»  
125375, г. Москва, ул. Тверская, д. 7  
Тел.: +7(495) 771-32-60; факс: +7(495) 771-32-76  
E-mail: [sviaz-bank@sviaz-bank.ru](mailto:sviaz-bank@sviaz-bank.ru)  
Internet: <http://www.sviaz-bank.ru/>

### Руководство

Автухов Михаил Олегович	228-38-01 <a href="mailto:IB@sviaz-bank.ru">IB@sviaz-bank.ru</a>
Бахшиян Шаген Геннадьевич	228-36-42 <a href="mailto:IB@sviaz-bank.ru">IB@sviaz-bank.ru</a>

### Эмиссия долговых инструментов

Барков Дмитрий	228-36-42 (30-93) <a href="mailto:emission@sviaz-bank.ru">emission@sviaz-bank.ru</a>
Смакаев Роберт	228-36-42 (33-37) <a href="mailto:emission@sviaz-bank.ru">emission@sviaz-bank.ru</a>
Волгарев Виктор	228-36-42 (30-97) <a href="mailto:emission@sviaz-bank.ru">emission@sviaz-bank.ru</a>

### Продажи на финансовых рынках

Сумин Владимир	228-38-06 (30-32) <a href="mailto:sales@sviaz-bank.ru">sales@sviaz-bank.ru</a>
Очкин Алексей	228-38-06 (31-01) <a href="mailto:sales@sviaz-bank.ru">sales@sviaz-bank.ru</a>
Голубничий Денис	228-38-01 (30-48) <a href="mailto:sales@sviaz-bank.ru">sales@sviaz-bank.ru</a>
Бабаджанов Сухроб	228-38-01 (31-24) <a href="mailto:sales@sviaz-bank.ru">sales@sviaz-bank.ru</a>

### Клиентское обслуживание

Хмелева Ольга	228-38-06 (30-77) <a href="mailto:broker@sviaz-bank.ru">broker@sviaz-bank.ru</a>
---------------	---

### Анализ финансовых рынков

Свиридов Станислав	228-38-01 (31-92) <a href="mailto:research@sviaz-bank.ru">research@sviaz-bank.ru</a>
Бодрин Юрий	228-38-01 (31-06) <a href="mailto:research@sviaz-bank.ru">research@sviaz-bank.ru</a>
Гребцов Максим	228-38-01 (31-88) <a href="mailto:research@sviaz-bank.ru">research@sviaz-bank.ru</a>

### Кредитный анализ

Чердаков Евгений	+7 (495) 228-36-42 (30-95) <a href="mailto:CR@sviaz-bank.ru">CR@sviaz-bank.ru</a>
Федоткова Елена	+7 (495) 980-05-61 (31-05) <a href="mailto:CR@sviaz-bank.ru">CR@sviaz-bank.ru</a>

## Важная информация

Настоящий документ имеет исключительно информационное значение и не может рассматриваться как предложение или побуждение к покупке или продаже ценных бумаг, а также связанные с ними финансовые инструменты. Описания любой компании или компаний, и (или) их ценных бумаг, или рынков, или направлений развития, упомянутых в данном документе, не предполагают полноты их описания. Утверждения относительно прошлых результатов необязательно свидетельствуют о будущих результатах

Несмотря на то, что информация, изложенная в настоящем документе, была собрана из источников, которые АКБ «Связь-Банк» считает надежными, Банк не дает гарантий относительно их точности или полноты. При принятии инвестиционного решения инвесторам следует провести собственный анализ всех рисков, связанных с инвестированием в ценные бумаги. АКБ «Связь-Банк», его руководство, представители и сотрудники не несут ответственности за любой прямой или косвенный ущерб, наступивший в результате использования информации изложенной в настоящем документе.

АКБ «Связь-Банк» и связанные с ним стороны, должностные лица и (или) сотрудники Банка и (или) связанные с ними стороны могут владеть долями капитала компаний или выполнять услуги для одной или большего числа компаний, упомянутых в настоящем документе, и (или) намереваются приобрести такие доли капитала и (или) выполнять либо намереваются выполнять такие услуги в будущем (с учетом внутренних процедур Банка по избежанию конфликтов интересов). АКБ «Связь-Банк» и связанные с ним стороны могут действовать или уже действовали как дилеры с ценными бумагами или другими финансовыми инструментами, указанными в настоящем документе, или ценными бумагами, лежащими в основе таких финансовых инструментов или связанными с вышеуказанными ценными бумагами. Кроме того, АКБ «Связь-Банк» может иметь или уже имел взаимоотношения, или может предоставлять или уже предоставлял финансовые услуги упомянутым компаниям (включая инвестиционные банковские услуги, фондовый рынок и прочее). АКБ «Связь-Банк» может использовать информацию и выводы, представленные в настоящем документе, до его публикации.

Все выраженные оценки и мнения, представленные в настоящем документе, отражают исключительно личное мнение каждого аналитика, частично или полностью отвечающего за содержание данного документа

По вопросам проведения операций с ценными бумагами обращайтесь в отдел клиентского обслуживания: (495) 228-38-06