

РУБЛЕВЫЕ ВЫПУСКИ

УТМ, %	знач.	Изм., б.п.		
		за день	за мес.	YTD
ОФЗ 46020	7.1	(3)	(68)	(197)
Газпром-11	7.7	(8)	(67)	(132)
ОГК-2	7.9	(16)	(55)	(149)

СЫРЬЕВЫЕ РЫНКИ

	знач.	Изм., %		
		за день	за мес.	YTD
Золото, \$/унция	1121.9	(0.2)	5.2	2.3
Urals, \$/барр.	76.7	(1.5)	11.5	0.2
S&P Металлы, инд.	1726.4	0.6	18.6	1.1
S&P C/x прод., инд.	539.6	(1.8)	(1.8)	(12.3)

ДЕНЕЖНЫЙ РЫНОК

RUB млрд.	знач.	Изм.		
		за день	за мес.	YTD
РЕПО в ЦБ	55.2	47.7	26.6	(59.3)
Корсчета	589.5	188.4	14.9	(244.6)
Депозиты в ЦБ	510.0	(110.6)	5.8	69.7

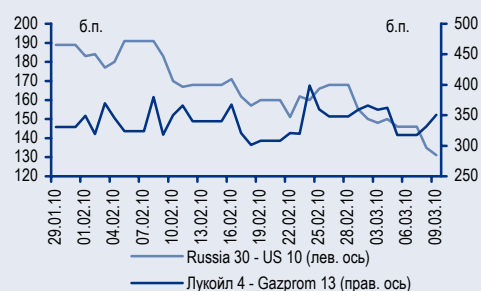
	знач.	Изм., б.п.		
		за день	за мес.	YTD
NDF 1Y, %	4.95	(14)	(118)	(148)
MOSPrime O/N, %	3.83	(9)	(36)	238

USD RUB	знач.	Изм., %		
		за день	за мес.	YTD
	29.74	(0.0)	(0.9)	(1.0)

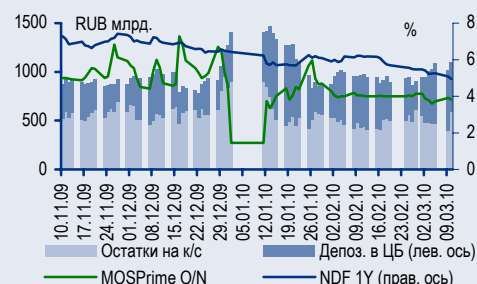
ИНДЕКСЫ

б.п.	знач.	Изм., б.п.		
		за день	за мес.	YTD
Russia 30 - UST 10	131.0	(4)	(60)	(25)
EMBI + Spread	279.0	(2.0)	(62.0)	(15.4)
ITRAXX HY	693.5	-	-	-

ИНДИКАТИВНЫЕ СПРЕДЫ



ИНДИКАТОРЫ ДЕНЕЖНОГО РЫНКА



СТРАТЕГИЯ

Внешний рынок

По-прежнему топтание на месте

стр. 2

Высокий спрос на 3Y UST

стр. 2

Russia'30 на двухлетнем максимуме...

стр. 2

...что не стоит воспринимать как сигнал к продаже

стр. 2

Новости с «первички» – Альфа-Банк и Банк Москвы

стр. 3

Внутренний рынок

ЦБ продолжил валютные интервенции

стр. 3

Дешевые деньги толкают рынок вверх

стр. 3

ВТБ разместит рублевые облигации

стр. 4

Новая ставка купона НПО Сатурн-2

стр. 4

ДЕНЕЖНЫЙ РЫНОК

Здоровая ликвидность, укрепляющийся рубль

стр. 5

КОРПОРАТИВНЫЕ СОБЫТИЯ

Группа Кокс (NR)

Новый купон не выглядит справедливой компенсацией за риск

стр. 6

Северсталь (ВВ-/Ва3/В+)

Отчетность за 2009 г. по МСФО подтверждает сильные кредитные метрики компании

стр. 7

НОВОСТИ ВКРАТЦЕ

РусГидро (Ваа3/ВВ+/ВВ+) утвердила инвестпрограмму на 2010 г. в размере 97,1 млрд руб. Основные статьи расходов – проект по строительству Богучанской ГЭС (28,8 млрд руб.) и строительство алюминиевого завода (8,6 млрд руб.). На наш взгляд, заявленный объем инвестиций не представляет угрозы для кредитного качества компании. На конец III квартала 2009 г. объем денежных средств и краткосрочных финансовых вложений на балансе РусГидро составлял около 48,2 млрд руб. (данные РСБУ), долговая нагрузка, выраженная отношением Чистый долг/ЕБИТДА, была ниже 1,0. По нашим оценкам, компания будет в состоянии профинансировать порядка 90% инвестиций, намеченных на 2010 г., за счет собственных средств. К облигациям **РусГидро** на текущих уровнях (УТМ 7,8% @ 29 июня 2011 г.) мы относимся нейтрально.

ТОРГОВЫЕ ИДЕИ

- ✦ Рублевые облигации качественных эмитентов привлекательны для покупки при спреде к ставкам РЕПО и/или NDF, равном более 300 б.п. Таковыми облигациями являются среднесрочные выпуски ОФЗ, **ВТБ24-1**, **РЖД-10**, а также **АФК Система-3**, **Башнефть-3**, **Акрон-3**, **ЛК Уралсиб-2**.
- ✦ Рублевые выпуски **Сибметинвест-1,2** выглядят недооцененными относительно ставок РЕПО.
- ✦ Выпуски **РЖД-15,17,18** с плавающим купоном предоставляют наилучшее сочетание риска и доходности при игре на снижение ставок MosPrime.
- ✦ Премия облигаций российских квазисуверенных эмитентов в сегменте GEM может исчезнуть после успешного размещения суверенных бумаг России. В частности, **Gazprom'18** дешев относительно **Petrobras'18**.
- ✦ Выпуски **TNK-BP** выглядят наиболее недооцененными среди бумаг инвестиционной категории GEM.
- ✦ Банковские выпуски **Russian Standard Bank'11** и **НСФБ'11** отстали от рынка в сегменте бумаг с рейтингом категории «ВВ/Ва».
- ✦ Покупать еврооблигации **Sinek'15**, выглядящие дешево для своих рейтингов (-/Ва1/ВВВ-).
- ✦ Покупать бумаги **NKNH'12**, недооцененные относительно бумаг металлургических эмитентов с рейтингом на уровне «В» (Евраз и ТМК).

Стратегия

Внешний рынок

По-прежнему топтание на месте

На рынках рискованных активов не нашлось новых поводов для существенно-го движения вверх или вниз, что неудивительно в отсутствие значимой статистики по США. Наиболее примечательные данные пришли вчера из Китая, где отмечены рост экспорта и ускорение инфляции. 12-месячная потребительская инфляция показала рост в пределах 2,5%, что является максимальным значением за последние 16 месяцев. Ожидается, что по итогам февраля прирост индекса цен производителей составит 5,1% относительно уровня годичной давности. Данные по торговому балансу Китая за февраль свидетельствуют о росте экспорта на 46% по сравнению с тем же периодом прошлого года. Бюджетный профицит снизился до 7,6 млрд долл. Повышение инфляционных рисков в Китае усиливает ожидания дальнейшего ужесточения денежно-кредитной политики китайским центробанком, что может иметь негативные последствия в первую очередь для товарного рынка, а также для экономик стран, ориентированных на экспорт сырья.

Высокий спрос на 3Y UST

Ситуация на рынке казначейских облигаций США не претерпела существенных изменений. Доходность **10Y UST** осталась на отметке $YTM_{3,7\%}$ при расширении спреда к двухлетним нотам до 281 б.п. На аукционе по размещению **3Y UST** номиналом 40 млрд долл. наблюдался высокий спрос со стороны инвесторов, который превысил предложение более чем в 3,13 раза. На сегодня запланирован аукцион по размещению **10Y UST**, который, скорее всего, также не преподнесет сюрпризов, учитывая неопределенную динамику рынков акций.

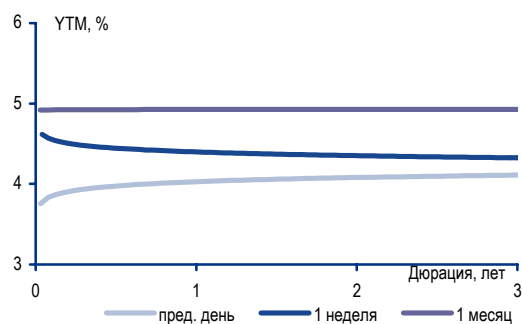
Russia'30 на двухлетнем максимуме...

На рынке долгов развивающихся стран вчера наблюдалась негативная ценовая динамика, что было обусловлено желанием зафиксировать прибыль в отсутствие новых причин для роста. Хотя цены на нефть остаются выше 79 долл./барр. котировки бондов Бразилии сместились вниз на 15–30 б.п. Лучше рынка выглядели долги Мексики и Венесуэлы, подорожавшие на 50–100 б.п. Суверенные бумаги **Russia'30** подросли в цене на 50 б.п., закрепившись выше 115% от номинала, что является двухлетним максимумом. Спред **Russia'30 – 10Y UST** сузился до 130 б.п..

...что не стоит воспринимать как сигнал к продаже

Мы склонны считать, что опережение динамики рынка, которое российские бумаги демонстрируют последние несколько месяцев, обусловлено их отставанием от долгов GEM в сравнении с фундаментальными характеристиками. Это означает, что возможная коррекция рынка, скорее всего, не приведет к тому, что российские бонды станут отставать от рынка по динамике котировок. Отметим, что российские банки все еще остаются недооцененными в сравнении с GEM. Мы рекомендуем к покупке **Russian Stan-**

Изменение кривой NDF долл./руб. – LIBOR



Источники: Bloomberg

dard Bank'11, AlfaBank'12, AlfaBank'13 и PromsvayzBank'13, а также новые выпуски Альфа банка и Alliance Oil.

Новости с «первички» – Альфа-Банк и Банк Москвы

AlfaBank'15 привлекателен для покупки. Альфа-Банк разместил пятилетние еврооблигации объемом 600 млн долл. со ставкой купона 8% годовых, причем спрос превысил предложение более чем 4,8 раза. На вторичном рынке новые бумаги торговались на уровне 100,5% от номинала. Среди российских банков с рейтингом уровня «BB-» новые бонды Альфа-Банка выглядят наиболее привлекательно. Кроме того, спред в размере 150–200 б.п. к выпускам квазисуверенных банков выглядит чересчур широким, учитывая, что разница в кредитных рейтингах составляет всего три-четыре ступени.

Бонды Банка Москвы справедливо оценены рынком. Книга заявок на покупку еврооблигаций Банка Москвы объемом 750 млн долл. была закрыта со ставкой купона 6,7% годовых к погашению через пять лет. Спрос превысил предложение в 3,33 раза, причем 59% выпуска были куплены европейскими инвесторами. Доля управляющих компаний в структуре держателей бумаг составила 32%. Таким образом, премия нового выпуска Банка Москвы к близкому по дюрации выпуску **VTB35** (УТР6,31%), превышает 50 б.п., что, на наш взгляд, является справедливым уровнем с учетом более высокого кредитного качества ВТБ. На вторичном рынке новые бумаги эмитента котировались на уровне 100,625% от номинала.

Денис Порывай, poryvajdv@uralsib.ru

Внутренний рынок

ЦБ продолжил валютные интервенции

В ходе вчерашних торгов рубль демонстрировал сильную корреляцию с котировками нефти, которые, начав день на уровне 80 долл./барр., снизились затем на 1,5 долл. В начале торгов рубль отыгрывал рост цен на нефть в течение праздников, укрепившись относительно бивалютной корзины ЦБ на 8 копеек до 34,54 руб. Однако затем, следуя за снижающимися ценами на нефть, российская валюта отступила до отметки 34,58 руб. В момент закрытия торгов стоимость корзины составила 34,56 руб. По отношению к доллару рубль укрепился до уровня 29,75 руб./долл. Общий объем торгов составил 5,2 млрд долл., на 2 млрд долл. превысив показатель предыдущего торгового дня. По нашим наблюдениям, ЦБ, возможно, купил порядка 1–1,5 млрд долл. Ставки по валютным форвардным контрактам снизились еще на 10 б.п., а ставка годового NDF на руб./долл. опустилась ниже 5%.

Дешевые деньги толкают рынок вверх

В начале недели изобилие дешевых денег при практически полном отсутствии предложения на первичном рынке поддержало котировки бумаг на максимальных уровнях с начала прошлой недели. В первом эшелоне наиболее заметный рост котировок наблюдался в выпусках **МГор-49** (+45 б.п.), **МГор-54** (+85 б.п.), **МГор-62** (+60 б.п.), покупки прошли также в выпуске **Росбанк-А3** (+60 б.п.). Высокая активность покупателей отмечена в выпусках второго эшелона Сибметинвеста, АФК Системы и Башнефти, среди которых лидерами ценового роста стали бумаги Сибметинвеста, по-

дорожавшие на 1 п.п. На наш взгляд, в сегменте облигаций металлургических эмитентов наиболее недооценены выпуски Сибметинвеста, которые сохраняют потенциал снижения доходностей еще на 50б.п. до YTW10%. Бумаги **АФК Система-3** (YTW8,54%) и **Башнефть-2** (YTW9,80%) подорожали на 65–75 б.п.

Несмотря на стабильную ситуацию на денежном рынке и все еще широкие спреды облигаций к ставкам однодневного РЕПО (более 300 б.п.), активность покупателей в начале текущей недели оказалась явно ниже, чем на прошлой. Видимо все больше инвесторов задумывается о том, что текущий рост цен облигаций, практически безоткатный, слишком затянулся. В связи с этим мы не исключаем, что начало периода налоговых платежей может стать поводом для фиксации прибыли.

ВТБ разместит рублевые облигации

Вчера опубликовано сообщение о том, что на следующей неделе ВТБ планирует разместить три выпуска БО общим объемом 20 млрд руб. сроком обращения три года. Мы оцениваем справедливую доходность новых бумаг ВТБ на уровне YTW7,9–8,1%, что соответствует нулевой премии к кривой доходностей выпусков РСХБ. Недостаток свежих идей на рынке обусловит высокий спрос на предлагаемые бумаги. В настоящий момент наибольшую доходность среди выпусков первого эшелона предлагают именно выпуски РСХБ и ВТБ, – с нашей точки зрения, необоснованно.

Новая ставка купона НПО Сатурн-2

Новая ставка купона по реструктурированному выпуску **НПО Сатурн-2** номиналом 2 млрд руб. была установлена на уровне 11% годовых к погашению в сентябре 2011 г. Напомним, что в марте прошлого года эмитент допустил дефолт по выкупу облигаций и принял решение о реструктуризации, схема которой предполагала погашение 40% долга сразу и оставшейся части – 23 марта 2010 г. На наш взгляд, среди облигаций компаний машиностроительного сектора, которые правительство РФ считает стратегически важными, лучшей альтернативой бумагам НПО Сатурн является выпуск **ГС Сухого-1** (YTP10% к оферте в сентябре 2010 г.), эмитент которого находится под контролем государства и имеет кредитный рейтинг «BB» по шкале Fitch.

Денис Порывай, poryvajdv@uralsib.ru

Денежный рынок

Здоровая ликвидность, укрепляющийся рубль

Вчера уровень ликвидности заметно повысился: остатки на корсчетах кредитных организаций в ЦБ выросли на 188,4 млрд руб. до 589,5 млрд руб.; при этом депозиты банков в ЦБ снизились на 110,6 млрд руб. до 510 млрд руб.

ЦБ вчера разместил всего лишь 41 млн из предлагавшихся 5 млрд руб. в пятидневных беззалоговых кредитах. Из предложенных Министерством финансов к размещению на шестимесячных депозитах 50 млрд руб. временно свободных бюджетных средств банки выбрали 32 млрд руб. Эти средства поступят в банковскую систему сегодня, повысив ликвидность и оказав понижающее давление на ставки межбанковского кредитования. Вчера индикативная однодневная ставка MosPrime потеряла 9 п.п., опустившись до 3,83%.

Объем операций ЦБ по сделкам РЕПО-кредитования составил 55,2 млрд руб.

Рубль вчера укрепился, прибавив четыре копейки за день и закрывшись на отметке 29,8 руб./долл. Стоимость бивалютной корзины ЦБ достигла 34,58 руб., так что нижняя граница плавающего коридора скользит вниз, несмотря на интервенции ЦБ. Мы ожидаем, что в ближайшем будущем рубль продолжит укрепляться на фоне достаточно высоких цен на сырьевые товары и значительных объемов ликвидности. Торговая сессия, скорее всего, откроется с нейтральной динамикой.

Динамика требований ЦБ к банкам

Задолженность банков перед ЦБ, млрд руб.

	Текущий уровень	Максимальный уровень	Изменение
	09.03.2010	27.01.2009	
Однодневные кредиты	0,10	5,31	(5,22)
Ломбардные кредиты	20,2	34,7	(14,5)
Прочие кредиты	189	448	(259)
Беззалоговые кредиты	87	1 835	(1 749)
РЕПО	70	763	(693)
Итого	366	3 087	(2 721)

Источники: Банк России

Владимир Тухомиров, tih_vi@uralsib.ru
 Леонид Слипченко, slipchenkola@uralsib.ru
 Наталья Майорова, mayorovang@uralsib.ru

Корпоративные события

Группа Кокс (NR)

Новый купон не выглядит справедливой компенсацией за риск

Ставка купона по выпуску Кокс-2 установлена на уровне 12%, что соответствует доходности УТР12,36% к погашению в марте 2012 г. Кроме того, в преддверии оферты, которая запланирована на 22 марта, не отличающаяся высоким уровнем информационной открытости Группа Кокс раскрыла некоторые финансовые и операционные показатели за 2009 г., а также поделилась прогнозами на текущий год.

Операционные и финансовые показатели в 2009 г. ожидаемо ухудшились. По сравнению с результатами за 9 месяцев 2008 г. финансовые показатели Группы Кокс значительно ухудшились, что, тем не менее, является общей тенденцией для российских компаний добывающего сектора. Выручка группы снизилась на 55%, EBITDA при этом упала более чем в семь раз. В структуре выручки Кокса за 9 месяцев 2009 г. около 66% пришлось на сегмент «руда и чугун» и около 23% на бизнес-направление угля и кокса. При этом невысокая рентабельность рудного сегмента (норма EBITDA на уровне 4%) обусловила значительное падение рентабельности в целом по группе – до 10% против 32,9% за тот же период 2008 г. В 2010 г. с учетом улучшения конъюнктуры рынка Кокс ожидает роста операционных показателей (см. таблицу). В пользу того, что запланированные показатели вполне достижимы, говорят сильные результаты IV квартала 2009 г. – в частности, EBITDA за этот период превысила результат 9 месяцев 2009 г.

Кредиты госбанков – существенный фактор поддержки кредитного профиля Кокса. В структуре долгового портфеля группы порядка 78% приходится на обеспеченные кредиты госбанков (около 50% – Сбербанк и 28% – ВТБ). В IV квартале 2009 г. госбанки предоставили Коксу кредиты на сумму 7 млрд руб., из которых 5,5 млрд руб. было направлено на рефинансирование краткосрочной задолженности. По данным компании, доступные лимиты в банках в настоящий момент составляют около 4 млрд руб., что вкуче с собственными денежными средствами в объеме 1,7 млрд руб. сводит к минимуму риск рефинансирования по выпуску **Кокс-2** (оферта назначена на 22 марта).

Премия в размере 185 п.п. к облигациям Мечела (NR) не является адекватной компенсацией за риск. Несмотря на положительную кредитную историю и наличие эмитента в списке стратегических предприятий, справедливую доходность выпуска мы оцениваем не ниже 13%. При ставке купона 12% премия к включенным в список РЕПО ЦБ облигациям Мечела (компания, значительно превосходящей Кокс как по объемам бизнеса, так и по степени вертикальной интеграции) составляет лишь 185 п.п. Выпуск **Кокс-2** не включен в список РЕПО ЦБ, кроме того, обязательства перед держателями облигаций будут субординированными по отношению к долгу перед банками-кредиторами (задолженность перед банками обеспечена залогами). Исходя из вышесказанного, мы рекомендуем предъявить облигации Кокса к выкупу и присмотреться к выпускам Мечела.

См. таблицу на следующей странице

Ключевые финансовые показатели Группы Кокс, млн руб.

МСФО	9 мес. 2008	9 мес. 2009	2009П	2010П
Выручка	44 352	19 765	29 000	35 000
ЕБИТДА	14 597	1 970	4 000	7 000
Совокупный долг	н.д.	18 963	19 300	19 300
Чистый долг	н.д.	18 131	17 600	18 300
Капвложения	3 080	1 100	1 700	2 500
<i>Коэффициенты</i>				
Рентабельность ЕБИТДА, %	32,9	10,0	13,8	20,0
Долг/ЕБИТДА	н.д.	8,6	4,8	2,8
Чистый долг/ЕБИТДА	н.д.	8,2	4,4	2,6

Источники: данные компании, оценка УРАЛСИБа

Мария Радченко, radchenkomg@uralsib.ru

СЕВЕРСТАЛЬ (ВВ-/ВАЗ/В+)

Отчетность за 2009 г. по МСФО подтверждает сильные кредитные метрики компании

Вчера Северсталь первой из металлургических компаний представила финансовые результаты за 2009 г., а также провела телефонную конференцию для инвесторов.

Ожидается неплохие операционные показатели. По итогам IV квартала выручка компании увеличилась на 12,4% по сравнению с III кварталом 2009 г. в то время как рост ЕБИТДА составил 70%. Рентабельность по ЕБИТДА в IV квартале увеличилась до 16,1% (против 10,6% в III квартале). Рост операционных показателей был достигнут прежде всего за счет высоких результатов российского подразделения Северстали: рентабельность по ЕБИТДА в сталелитейном сегменте Северстали в отчетном периоде составила 28,4%, в то время как убыток по ЕБИТДА американских активов компании вырос с 78 млн долл. в III квартале до 97 млн долл. в IV квартале. При этом европейское предприятие группы (Lucchini) неожиданно получило положительную ЕБИТДА на уровне 9 млн долл. против убытка в размере 83 млн долл. кварталом ранее, что должно помочь Северстали продать этот актив. ЕБИТДА Северстали в добывающем сегменте выросла почти вдвое – до 171 млн долл., за счет чего рентабельность сегмента по ЕБИТДА составила 28%. Вместе с тем стоит обратить внимание на то, что порядка 60% ЕБИТДА (236 млн долл) пришлось на золотодобывающий сегмент. Отметим также, что в ходе конференции компания не представила информации ни о возможном IPO золотодобывающих активов, ни о планах по продаже Lucchini.

Высокая долговая нагрузка компенсируется сильной ликвидной позицией. В отчетном периоде Северстали удалось добиться значительного свободного денежного потока (450 млн долл.), что способствовало снижению объема долга на 648 млн долл. до 7,2 млрд долл. на конец 2009 г. Отношение Чистый долг/ЕБИТДА на конец года составило 5,1, однако при этом денежные средства на балансе компании почти вдвое превышают краткосрочный долг, а коэффициент текущей ликвидности составляет 2,1.

Умеренно оптимистический прогноз на 2010 г. Северсталь представила также в целом оптимистический прогноз на 2010 г. Руководство компании ожидает стабильного спроса на ключевых экспортных рынках (Европа, Ближний Восток), а также некоторого восстановления спроса со стороны автопрома в Северной Америке. Кроме того, повышение спроса со стороны Китая на коксующийся уголь и железную руду должно, как считает компания, подтолкнуть вверх спотовые цены на сырье, что создаст дополни-

тельное конкурентное преимущество для интегрированных российских сталелитейщиков. Напомним, что ковенанты на 2009 г. не предусмотрены, а, согласно ковенантам на 2010 г., отношение Чистый долг/ЕБИТДА на конец 2010 г. не должно превышать 3, что представляется нам достаточно вероятным сценарием (согласно нашим прогнозам, выручка Северстали в 2010 г. составит 16 млрд долл., а ЕБИТДА достигнет значения 2,1 млрд долл. Капвложения по итогам 2010 г. составят 1,4 млрд долл. против 1 млрд долл. в 2009 г. Вчера в ходе телеконференции было объявлено, что в ближайшее время Северсталь не планирует новых выпусков облигаций и еврооблигаций, поскольку имеет устойчивую денежную позицию (объем невыбранных кредитных линий составляет 631 млн. долл.)

Еврооблигации Северстали выглядят привлекательнее рублевых выпусков. Рублевые выпуски **Северсталь БО-2** и **Северсталь БО-4** торгуются с доходностью 8,7% к погашению в феврале 2013 г. (спред к свопам в размере порядка 290 п.п.), а доходность близкого по дюрации выпуска LPN **СНMF'13** на уровне 6,4% с учетом текущих спредов к свопам и NDF транслируется в рублевую ставку порядка 10,7% (что соответствует котировкам рублевых облигаций Евраз Сибметинвест 1/2). Мы не ожидаем, что публикация отчетности окажет влияние на котировки выпусков Северстали.

Среди рублевых облигаций эмитентов металлургического сектора нашим фаворитом остаются выпуски Мечела (NR), в частности включенный в список РЕПО ЦБ выпуск **Мечел БО-1**, торгующийся с доходностью 11% на полтора года (спред к свопам порядка 580 п.п.).

Ключевые финансовые показатели Группы Северсталь, млн долл.

МСФО	2008	9 мес. 2009	2009	IV кв. 2009	% изм. IV кв.2009/ III кв.2009
Выручка	22 393	9 048	13 054	3 919	12,4
ЕБИТДА	5 358	188	844	630	70,5
Чистая прибыль	2 029	(956,0)	(1037,0)	(162,0)	
					% изм. 2009/ 9 мес. 2009
Совокупный долг	8 266	7 875	7 227		(8,2)
<i>Краткосрочный долг</i>	2 039	1 495	1 478		(1,1)
<i>Денежные средства</i>	3 471	3 224	2 949		(8,5)
Чистый долг	4 795	4 651	4 278		(8,0)
Собственный капитал	9 553	8 493	8 376		(1,4)
<i>Кoeffициенты</i>					
Рентабельность ЕБИТДА (%)	23,9	2,1	6,5		
Долг/ЕБИТДА	1,5	41,9	8,6		
Чистый долг/ЕБИТДА	0,9	24,7	5,1		
Чистый долг/Собств. капитал	0,5	0,5	0,5		

Источники: данные компании, оценка УРАЛСИБ

Мария Радченко, radchenkomg@uralsib.ru

Календарь предстоящих событий

10 марта	Погашение ГСО-34003 (10 млрд руб.).
11 марта	Размещение КБ Восточный-БО-01 (1 млрд руб.). Погашение Магадан-34001 (1 млрд руб.).
12 марта	Оферта ТрансКонтейнер-1 (3 млрд руб.). Оферта Градострой-Инвест-1 (0,45 млрд руб.).
15 марта	Погашение Москва-59 (15 млрд руб.). Погашение Глобэксбанк-1 (2 млрд руб.). Погашение ВТБ-2010 (300 млрд GBP.). Погашение Еврокоммерц-2010 (11,75 млрд руб.).
16 марта	Оферта АФК Система-1 (6 млрд руб.). Погашение КМПО-Финанс-1 (1 млрд руб.).
17 марта	Погашение Восточный Экспресс Банк-1 (1,5 млрд руб.).
18 марта	Оферта Уралсвязьинформ-7 (3 млрд руб.). Оферта ТГК-1, 1 (4 млрд руб.).
22 марта	Оферта ХКФ Банк-3 (3 млрд руб.). Оферта Главстрой-Финанс-2 (4 млрд руб.). Оферта Кокс-2 (5 млрд руб.). Оферта Якутскэнерго-2 (1,2 млрд руб.).
23 марта	Оферта Сатурн-2 (2 млрд руб.). Погашение КИТ Финанс-2 (2 млрд руб.).
24 марта	Погашение Элемент Лизинг-1 (0,6 млрд руб.). Погашение Кировский завод-1 (1,5 млрд руб.).
25 марта	Оферта Ситроникс-1 (3 млрд руб.).
26 марта	Оферта Gofra-2011 (1,35 млрд руб.).
28 марта	Погашение Сибирская Сервисная Компания-2010 (100 млн долл.).
29 марта	Оферта Межпромбанк-1 (3 млрд руб.). Погашение Россельхозбанк-2010 (375 млн CHF.).
30 марта	Оферта Татфондбанк-5 (2 млрд руб.). Оферта РусСтандарт-7 (5 млрд руб.). Оферта Жилсоципотека-Финанс-3 (1,5 млрд руб.). Погашение Московская область-34005 (12 млрд руб.). Погашение Ренинс Финанс-1 (0,75 млрд руб.). Погашение Ярославская обл-34007 (3,5 млрд руб.). Погашение Абсолют Банк-2010 (175 млн долл.).
31 марта	Оферта Артуг-2 (0,5 млрд руб.). Оферта Метрострой Инвест-1 (1,5 млрд руб.). Оферта АГроСоюз-2 (1,5 млрд руб.). Погашение АльфаФинанс-2 (2 млрд руб.). Погашение Аспэк-1 (1,5 млрд руб.). Погашение Россия-2010 (2,966 млрд долл.).

Календарь событий денежного рынка

15 марта	Страховые платежи ЦБ размещает 6-мес. беззалоговые кредиты
16 марта	ЦБ размещает 5-нед. беззалоговые кредиты
17 марта	Банки возвращают в ЦБ 8,9 млрд руб.
22 марта	ЦБ размещает 3-мес. беззалоговые кредиты Уплата 1/3 НДС за IV квартал 2009 г.
23 марта	ЦБ размещает 5-нед. беззалоговые кредиты
24 марта	Банки возвращают в ЦБ 2,9 млрд руб.
25 марта	Платежи по акцизам и НДС
29 марта	ЦБ размещает 3-мес. беззалоговые кредиты Платежи по налогу на прибыль
30 марта	ЦБ размещает 5-нед. беззалоговые кредиты
31 марта	Банки возвращают в ЦБ 1,7 млрд руб.

Календарь оферт

Дата оферты	Выпуск	Объем выпуска, млн руб.	Цена оферты, %	Ставка предыдущего купона, %	Новая ставка купона, %	Дата следующей оферты / погашения
12.03.10	ТрансКонтейнер-1	3 000	100	9,5	9,5	26 февраля 2013
	Градострой-Инвест-1	450	100	11,0	11,0	3 марта 2011
16.03.10	АФК Система-1	6 000	100	19,0	9,75	7 марта 2013
18.03.10	Уралсвязьинформ-7	3 000	100	16,0	-	-
	ТГК-1, 1	4 000	100	7,75	-	-
22.03.10	ХКФ Банк-3	3 000	100	15,0	-	16 сентября 2010
	Главстрой-Финанс-2	4 000	100	21,0	-	17 марта 2011
	Кокс-2	5 000	100	8,7	-	-
	Якутскэнерго-2	1 200	100	17,0	-	-
23.03.10	Сатурн-2	2 000	100	16,5	-	-
25.03.10	Ситроникс-1	3 000	100	16,5	-	-
26.03.10	Gofra-2011	1 350	100	15,0	15,0	26 марта 2011
29.03.10	Межпромбанк-1	3 000	100	13,25	13,25	31 декабря 2010
30.03.10	Татфондбанк-5	2 000	100	15,0	-	-
	РусСтандарт-7	5 000	100	15,0	-	-
	Жилсоципотека-Финанс-3	1 500	100	9,0	9,0	29 апреля 2010
31.03.10	Артуг-2	500	100	17,0	-	-
	Метрострой Инвест-1	1 500	100	16,0	-	-
	АГроСоюз-2	1 500	100	17,0	-	-



Рынок рублевых облигаций

Выпуск	Объем, млн	Купон, %	Дата			Месяцев до		Цена	Изм.	Торговый объем, шт (осн.+РПС)	Котировки		Доходность, %			Дюр, лет	Рейтинг F/M/S	Сектор
			купона	оферты	погаш	офрт	погаш				покупка	продажа	офрт	погаш	текущ			
КОРПОРАТИВНЫЕ РУБЛЕВЫЕ ОБЛИГАЦИИ																		
7Контин.02	7 000 R	7.80	17.06.10	24.06.10	14.06.12	4.0	27.7	100.00		57	100.00	103.50	7.39		3.89	0.28	торговля	
АВТОВА3об3	5 000 R	9.60	22.06.10		22.06.10		3.6	98.00		20	98.51	99.50		17.26	4.88	0.26	автопром	
АВТОВА3об4	5 000 R	18.50	25.05.10	27.05.10	20.05.14	3.0	51.2	100.00			99.50	99.50	18.39		9.22	0.19	автопром	
АвтомирФ-2	2 000 R	0.10	23.06.10		23.06.10		3.7				3.01						торговля	
АдаманФ2об	2 000 R	16.00	20.05.10		20.05.10		2.5				97.00						строительство	
АИЖК 10об	6 000 R	8.05	15.05.10		15.11.18		105.9	98.38	0.63	248 979	97.10	98.38		8.66	2.00	4.45	/A3/BBB	
АИЖК 11об	10 000 R	8.20	15.03.10		15.09.20		128.2							8.46	2.10	5.02	/A3/BBB	
АИЖК 3об	2 250 R	9.40	15.04.10		15.10.10		7.5	101.19			97.00			7.60	2.29	0.56	/A3/BBB	
АИЖК 4об	900 R	8.70	01.05.10		01.02.12		23.3	101.95			98.01	102.50		7.81	2.08	1.64	/A3/BBB	
АИЖК 5об	2 200 R	7.35	15.04.10		15.10.12		31.8	98.40			1.53			8.44	1.84	1.79	/A3/BBB	
АИЖК 6об	2 500 R	7.40	15.04.10		15.07.14		53.1	97.50		327 369	97.20	97.99		8.53	1.87	2.70	/A3/BBB	
АИЖК 7об	4 000 R	7.68	15.04.10		15.07.16		77.5	96.16	0.16	80 565	96.16	97.39		8.97	1.97	3.59	/A3/BBB	
АИЖК 8об	5 000 R	7.63	15.03.10	15.03.14	15.06.18	49.0	100.8	96.12					9.31	1.92	1.96	2.64	/A3/BBB	
АИЖК 9об	5 000 R	7.49	15.05.10		15.02.17		84.6	94.93			96.30	97.00		9.13	1.92	3.59	/A3/BBB	
АиФ-02	1 000 R	16.00	25.06.10	31.12.10	21.12.12	10.0	34.1	100.71	-0.03	73 907	100.50	100.71	15.15		7.92	0.68	телеком	
АК БАРС-03	10 000 R	13.10	27.04.10	05.05.10	25.10.11	2.0	20.0	100.80		4 197	100.80	100.85	6.47		6.48	0.16	BB/Ba3/	
АК БАРС-04	5 000 R	13.00	20.04.10		15.10.13		44.0	101.47	0.84	1050 051	100.70	100.90		12.86	6.39	2.54	BB/Ba3/	
Акрон-2	3 500 R	14.05	25.03.10	26.09.11	19.09.13	19.0	43.1	105.70	0.22	1 000	105.60	105.80	10.16		6.63	1.25	B+//	
Акрон-3	3 500 R	13.85	26.05.10	25.05.12	20.11.13	27.0	45.2	106.92	0.11	80 000	106.92	108.49	10.50		6.46	1.75	B+//	
Альянс-01	3 000 R	14.00	17.03.10		14.09.11		18.6	98.96			100.00			15.32	7.05	1.16	B//B+	
Амурмет-03	3 000 R	0.10	16.04.10		15.04.11		13.5										металлургия	
Амурмет-07	6 000 R	18.00	31.03.10		30.06.12		28.3										металлургия	
Аркада-03	1 200 R		01.04.10		31.03.11		13.0	2.02	-0.88		1.32	2.72					с/х	
Атомэнр01	30 000 R	10.75	15.02.11		15.02.14		48.1	101.20	0.05	2656 600	101.11	101.20		10.35	10.62	3.09	//BBB-	
Атомэнр02	30 000 R	10.75	15.02.11		15.02.14		48.1	101.20		19 900	101.05	101.20		10.35	10.62	3.09	//BBB-	
БалтИнвБ-1	1 000 R	16.00	27.04.10	04.05.10	26.04.11	2.0	13.9	99.91			100.20	101.10	15.43		3.99	0.14	/B3/	
БАНАНА-М-2	1 500 R	11.50	12.08.10		12.08.10		5.3										торговля	
БанкМоск-1	10 000 R	10.64	30.07.10	06.08.10	29.07.11	5.0	17.0	101.62	0.02	4	101.20	101.62	6.28		5.22	0.40	BBB-/Baa1/	
БанкМоск-2	10 000 R	7.50	06.08.10	11.02.11	01.02.13	11.0	35.5	101.50					5.76		3.68	0.87	BBB-/Baa1/	
БанкСОЮЗ03	2 000 R	16.00	26.04.10	28.10.10	02.05.11	8.0	14.1										банки	
БанкСОЮЗ04	3 000 R	9.50	18.08.10		23.02.11		11.8				3.01						банки	
БаренцевФ1	800 R	20.00	05.04.10		04.07.11		16.2	108.95			0.01			13.19	4.58	1.04	потреб. Тов	
Бахетле-1	1 000 R	15.00	19.05.10		19.05.10		2.5	98.57			100.50	101.25		23.21	7.59	0.17	торговля	
БаширэнЗв	1 500 R	8.30	14.03.10		09.03.11		12.3										энергетика	
Башнефть-01	15 000 R	12.50	22.06.10	21.12.12	13.12.16	34.0	82.5	106.52	0.02	20 602	106.35	106.52	9.98		5.85	2.19	сырье	
Башнефть-02	15 000 R	12.50	22.06.10	21.12.12	13.12.16	34.0	82.5	106.36	-0.24	200 001	106.35	106.55	10.04		5.86	2.19	сырье	
Башнефть-03	20 000 R	12.50	22.06.10	21.12.12	13.12.16	34.0	82.5	106.36	-0.24	67 034	106.35	106.55	10.04		5.86	2.19	сырье	
Белон 02	2 000 R	17.00	26.08.10	28.02.11	23.02.12	12.0	24.0	106.00		50	106.00	107.00	10.52		8.00	0.86	металлургия	
Вагонмаш 2	1 000 R	15.50	16.06.10		15.12.10		9.5	85.78	-4.21		81.56	90.00		41.55	9.01	0.52	машиностр.	
ВБД ПП 2об	3 000 R	9.00	16.06.10		15.12.10		9.5	100.90	0.83	148	99.95			7.91	4.45	0.70	/Ba3/BB-	
ВБД ПП 3об	5 000 R	15.00	01.09.10	03.09.10	27.02.13	6.0	36.3	103.45	-0.41	10 576	103.45	103.90	7.80		7.23	0.46	/Ba3/BB-	
ВИА АИЖК А	9 440 R	8.50	15.03.10		15.03.40		365.6										финансы	
Виват-фин1	1 000 R	12.10	20.04.10		20.04.10		1.5	52.00			5.01	99.00			11.60		торговля	
ВикторияФ-БО-01	2 000 R	12.50	17.08.10	17.08.10	12.02.13	6.0	35.8	100.12	-0.03	56 000	100.22	100.25	12.56		6.23	0.40	B-//	
ВК-Инвест1	10 000 R	9.25	23.07.10		19.07.13		41.1	103.80	-0.25	113 070	103.80	104.19		8.10	4.44	2.73	/Ba3/BB+	
ВК-Инвест3	10 000 R	15.20	13.07.10	14.07.11	08.07.14	17.0	52.9	109.80	0.10	205 008	109.00	109.80	7.54		6.90	1.17	/Ba3/BB+	
ВлгТлкВТ-2	3 000 R	9.50	01.06.10		30.11.10		9.0				99.30						BB//BB-	
ВлгТлкВТ-3	2 300 R	8.50	01.06.10		30.11.10		9.0	100.36			98.76			7.84	4.22	0.45	BB//BB-	
ВлгТлкВТ-4	3 000 R	12.00	09.03.10	11.03.11	03.09.13	12.0	42.6	103.27					8.79		2.90	0.87	BB//BB-	
ВнешрБ 01	1 500 R	14.00	19.05.10	22.11.10	14.11.12	9.0	32.8	100.56	0.52	9 000	96.45		13.24		6.94	0.60	/B3/B-	
ВТБ - 5 об	15 000 R	15.00	22.04.10	26.04.10	17.10.13	2.0	44.1	101.35	0.19	200 000	101.31	101.35	4.33		3.69	0.14	BBB-/Baa1/BBB	
ВТБ - 6 об	15 000 R	13.25	14.04.10	16.07.10	06.07.16	4.0	77.2	102.58	0.05	350 537	102.45	102.95	5.96		3.22	0.34	BBB-/Baa1/BBB	
ВТБ 24-1-ИП	15 000 R	9.70	17.03.10	20.12.11	10.12.14	22.0	58.0	101.98			101.80	102.40	8.68		2.37	1.51	BBB-/Baa1/BBB	
ВТБ24 01	6 000 R	11.50	07.04.10		05.10.11		19.3	105.36	-0.53	17	105.00	105.80		7.98	5.44	1.33	BBB-/Baa1/BBB	
ВТБ24 02	10 000 R	7.35	10.08.10	14.02.11	05.02.13	12.0	35.6				100.00						BBB-/Baa1/BBB	
ВТБ24 03	6 000 R	10.50	02.06.10	08.06.10	29.05.13	3.0	39.4	100.56			100.00		7.68		5.21	0.24	BBB-/Baa1/BBB	
ВТБ24 04	8 000 R	11.85	26.08.10	01.09.10	20.02.14	6.0	48.3	102.45	0.35	10 000	101.85	102.73	6.43		5.77	0.46	BBB-/Baa1/BBB	
ВТБ-ЛизФ01	8 000 R	9.80	13.05.10	15.11.10	06.11.14	8.0	56.9	101.13	-0.17		101.00	101.80	24.37		2.42	0.51	BBB//BBB	
ВТБ-ЛизФ02	10 000 R	14.00	13.04.10		07.07.15		65.0	102.20		376 200	102.20	102.90		27.38	3.42	1.88	BBB//BBB	
ВТБ-ЛизФ03	5 000 R	14.00	16.03.10	17.06.10	07.06.16	3.0	76.2	102.03					6.64		3.42	0.26	BBB//BBB	
ВТБ-ЛизФ04	5 000 R	14.00	16.03.10	17.06.10	07.06.16	3.0	76.2	102.10	0.10				6.38		3.42	0.26	BBB//BBB	
ВТБ-ЛизФ07	5 000 R	9.70	10.03.10	10.12.10	30.11.16	9.0	82.1										BBB//BBB	
ГазпрнефТ3	8 000 R	14.75	20.07.10	23.07.12	12.07.16	29.0	77.4	115.10	-0.15	125 264	115.10	115.89	7.75		6.39	1.94	/Baa3/BBB-	
ГазпрнефТ4	10 000 R	16.70	20.04.10	25.04.11	09.04.19	14.0	110.7	110.50	-0.05	35 005	110.36	110.50	6.83		7.54	0.97		

Рынок рублевых облигаций

Выпуск	Объем, млн	Купон, %	Дата			Месяцев до		Цена	Изм.	Торговый объем, шт (осн.+РПС)	Котировки		Доходность, %			Дюр, лет	Рейтинг F/M/S	Сектор
			кулона	оферты	погаш	офрт	погаш				покупка	продажа	офрт	погаш	текущ			
КОРПОРАТИВНЫЕ РУБЛЕВЫЕ ОБЛИГАЦИИ (продолжение)																		
ДальСвБ05	1 500 R	15.00	20.07.10	21.07.11	17.07.12	17.0	28.8	109.00	-0.15	119 001	109.00	109.85	8.06		6.86	1.18		телеком
ДВТГ-Ф 01	1 000 R	14.50	03.08.10		03.08.10		5.0	17.50			15.01	19.99		41.31				транспорт
ДВТГ-Ф 02	5 000 R	14.50	22.07.10	30.07.10	18.07.13	5.0	41.0	16.97	2.01	35	14.00	16.97		42.60				транспорт
ДГК-01	5 000 R	10.50	12.03.10	18.03.11	08.03.13	13.0	36.6											энергетика
Дев.-Юг 01	1 000 R	18.00	18.05.10		18.05.10		2.5	75.00	73.00		60.00	90.00		350.20	11.97	0.04		девелопмент
ДельтаКр-2	2 000 R	5.96	30.05.10		30.05.10		2.9	99.59	-0.01		99.50	99.60		7.95	1.56	0.22	/Baa1	банки
ДжейЭфСиг1	2 000 R	16.00	22.04.10	22.04.10	20.10.11	2.0	19.8	100.10			1.60	101.50	15.31	7.97	0.11	//отозван	торговля	
ДиксиФин-1	3 000 R	9.25	18.03.10		17.03.11		12.6	97.00	0.50	7 692	96.70	96.85		12.81	4.76	0.86		торговля
ДМЦЕНТРоб1	1 150 R	8.50	05.06.10		26.05.15		63.6	84.00		5 602	84.00	85.00		13.19	5.02	3.65		торговля
Домоцентр1	1 000 R	20.00	08.07.10		08.07.10		4.2				90.00							торговля
ЕАБР-3	5 000 R	10.50	04.05.10	03.11.11	25.10.16	20.0	8.9	104.01	0.21		103.81	104.40	7.83	5.03	1.46		BBB/A3/BBB	банки
ЕБРР 01обл	5 000 R	5.88	12.05.10		12.05.10		2.3	100.15		460	100.15	100.25		5.15	1.46	0.18	AAA/Aaa/AAA	банки
ЕБРР 02обл	5 000 R	6.04	22.04.10		21.04.11		13.7	100.16			100.10			6.02	1.50	1.03	AAA/Aaa/AAA	банки
ЕБРР 03обл	7 500 R	7.43	10.03.10		07.09.11		18.4	100.15						7.52	1.85	1.32	AAA/Aaa/AAA	банки
ЕБРР 04обл	3 000 R	6.70	18.03.10		12.06.14		52.0	100.23						6.80	1.67	3.46	AAA/Aaa/AAA	банки
ЕБРР 05обл	5 000 R	6.14	14.04.10		09.04.14		49.9	100.08						6.26	1.53	3.41	AAA/Aaa/AAA	банки
ЕврокомФК2	3 000 R	16.00	10.06.10		10.06.10		3.2										/C/	финансы
ЕврокомФК3	3 000 R	16.00	18.06.10		18.06.10		3.5										/C/	финансы
ЕврокомФК5	5 000 R	16.00	16.03.10		15.03.11		12.5										/C/	финансы
ЕВРОПА-01	1 200 R	11.00	15.04.10		14.10.10		7.4											торговля
ЕЭСК-02	1 000 R	8.74	08.04.10	13.04.10	05.04.12	1.0	25.4											энергетика
Желдорин-1	1 500 R	18.00	01.06.10		30.11.10		9.0				98.00							финансы
Желдорин-2	2 500 R	18.00	22.04.10	04.05.10	19.04.12	2.0	25.9	101.00		57 070	18.18	101.00	8.12		8.89	0.15		финансы
Желдорин-3	2 000 R	13.00	24.03.10		19.09.12		31.0	100.00						13.41	6.48	1.87		финансы
Железобет1	1 000 R	12.00	21.05.10	20.08.10	27.05.11	6.0	14.9				1.57							производство
ЖилсоцФ-2	1 500 R	16.00	15.04.10		15.04.10		1.4	100.06			100.00			15.53	7.97	0.10		финансы
ЗавГросс01	1 000 R	18.00	22.04.10		22.04.10		1.6	1.15			0.20	2.10			420.26			потреб. тов.
Зенит 3обл	3 000 R	16.00	12.05.10	14.05.10	09.11.11	2.0	20.5	101.80		1 050	101.70	101.80	5.92		7.84	0.18	B/Ba3/	банки
Зенит 4обл	3 000 R	16.00	06.04.10		06.04.10		1.1	100.90	0.01	17	100.81	100.90		5.47	7.95	0.08	B/Ba3/	банки
Зенит 5обл	5 000 R	10.85	08.06.10	09.12.10	04.06.13	9.0	39.6	102.50	0.05	11 800	102.20	102.50	7.45		5.28	0.69	B/Ba3/	банки
Зенит 6обл	3 000 R	15.00	06.07.10	08.07.10	01.07.14	4.0	52.6	102.62	0.12	50 000	102.50	102.65	6.92		7.29	0.32	B/Ba3/	банки
ИжАвто 02	2 000 R	18.00	10.06.10		09.06.11		15.4											автомобиль
ИКС5Фин 01	9 000 R	7.60	06.07.10	06.07.10	01.07.14	4.0	52.6	100.00	0.15	150 000	99.90	100.50	7.70		3.79	0.31	//BB-	торговля
ИКС5Фин 04	8 000 R	18.46	10.06.10	13.06.11	02.06.16	16.0	76.0	112.39	0.39	1	112.16	112.99	8.02		8.19	1.07	//BB-	торговля
Инпром 02	1 000 R	13.00	15.07.10		15.07.10		4.4	26.00		2 300	20.11	27.99			24.93			металлургия
Инпром 03	1 300 R	9.50	19.05.10		18.05.11		14.6	30.79	4.79		11.01	30.00		202.80	15.38	0.35		металлургия
ИнтеграФ-2	3 000 R	16.75	01.06.10		29.11.11		21.1	106.50	1.17	11 377	106.50	107.00		12.82	7.84	1.35		сервис
Интурист-1	1 000 R	9.00	21.04.10		21.04.10		1.6	99.59			99.01			12.47	4.51	0.12		сервис
ИРКУТ-03об	3 250 R	8.74	18.03.10		16.09.10		6.5	99.80		147 000	99.85	100.18		9.33	4.37	0.47	/Ba2/	машиностр.
ИркЭнерго1	5 000 R	15.50	03.06.10		28.11.13		45.5				3.01						/отозван/B-	энергетика
ИтераФ-1	5 000 R	18.90	25.05.10	29.05.10	20.11.12	3.0	33.0	101.50		100 510	100.71	101.99	11.35		9.28	0.21		сырье
Камаз-Фин2	1 500 R	11.25	19.03.10		17.09.10		6.5	96.26			91.01	101.50		19.76	5.83	0.43		автомобиль
Карус.Ф 01	3 000 R	12.00	18.03.10		12.09.13		42.9				0.10							торговля
Каустик 2	850 R	18.00	08.04.10		07.07.11		16.3	99.25	0.05	159	98.50	99.45		20.55	4.52	0.54		химия
Киров.зд1	1 500 R	74.30	24.03.10		24.03.10		0.6				13.00							машиностр.
КИТФинБ-02	1 000 R	13.00	23.03.10		23.03.10		0.6	100.00	-1.50	62	100.50			13.02	6.55	0.04	/Caa2/CCC+	банки
КМБ-Банк2	3 400 R	11.00	02.06.10		30.11.11		21.2				101.50						/отозван/	банки
КМПО-Фин01	1 000 R	11.30	16.03.10		16.03.10		0.4											машиностр.
Кокс 02	5 000 R	8.70	18.03.10	22.03.10	15.03.12	1.0	24.7	99.90		2 381	99.88	99.90	8.91		4.34	0.04		металлургия
КомоСр. 1	2 000 R	18.00	15.07.10	15.07.10	14.07.11	4.0	16.5	100.44		30 000	17.88		17.17		8.94	0.31		с/х
КОПЕЙКА 02	4 000 R	16.50	19.05.10		15.02.12		23.7	108.00		10	105.00	108.00		12.38	3.81	1.52	//CCC+	торговля
КОПЕЙКА 03	4 000 R	9.80	19.05.10		15.02.12		23.7	99.50			98.00	101.00		10.47	2.46	1.62	//CCC+	торговля
КосмосФин1	2 000 R	17.00	17.06.10	01.07.10	16.06.11	4.0	15.6				50.00							строительство
КрЕврБ-02	4 000 R	11.50	29.06.10		28.06.11		16.0	103.12	0.06					9.11	5.56	1.13	/Ba3/	финансы
Кубаньэн-1	3 000 R	7.85	21.07.10		21.07.10		4.6	99.56			98.00	99.89		9.22	3.93	0.35		энергетика
КуЙбАЗот-2	2 000 R	8.80	03.09.10		04.03.11		12.1	98.00		10 610	97.76	98.50		11.27	4.48	0.88		химия
Лаверна 01	1 000 R	4.00	08.04.10		08.04.10		1.1				13.00							торговля
ЛенСпецСМУ-1	2 000 R	16.00	23.03.10		07.12.12		33.6	100.43	0.09	4 655	100.31	100.43		16.66	3.93	1.29	//B	строительство
Ленэнерг02	3 000 R	8.54	30.07.10		27.01.12		23.1	99.80	0.22	5 210	99.65	99.85		8.84	4.27	1.64	/Ba2/	энергетика
Ленэнерг03	3 000 R	8.02	21.04.10		18.04.12		25.8	98.00		150	98.00	99.00		9.27	4.08	1.77		энергетика
ЛСР 02 обл	5 000 R	13.50	05.08.10	08.02.11	01.08.13	11.0	41.5	100.87	0.32	136 821	100.70	100.87	12.64		6.67	0.80	B-/B3/	строительство
ЛСР-Инв 02	3 000 R	17.00	15.07.10	15.07.10	14.07.11	4.0	16.5				95.25						B-/B3/	строительство
Лукойл3обл	8 000 R	7.10	10.06.10		08.12.11		21.4	99.10	-0.35	99	99.35	99.75		7.79	3.57	1.54	BBB-/Baa2/BBB-	сырье
Лукойл4обл	6 000 R	7.40	10.06.10		05.12.13		45.7	98.97	1.57	5	97.40	98.97		7.86	3.73	3.05	BBB-/Baa2/BBB-	сырье
ЛукойлБ001	5 000 R	13.35	09.08.10		06.08.12		29.5	112.65	0.10	60 002	112.23	112.70		7.68	5.91	2.00</		

Рынок рублевых облигаций

Выпуск	Объем, млн	Купон, %	Дата			Месяцев до		Цена	Изм.	Торговый объем, шт (осн.+РПС)	Котировки		Доходность, %			Дюр, лет	Рейтинг F/M/S	Сектор
			купона	оферты	погаш	офрт	погаш				покупка	продажа	офрт	погаш	текущ			
КОРПОРАТИВНЫЕ РУБЛЕВЫЕ ОБЛИГАЦИИ (продолжение)																		
МДМ-Банк БО-01	5 000 R	12.75	03.06.10		29.11.12		33.3	107.60		40 654	107.45	107.99		9.75	5.91	2.14	BB/Ba1/BB	банки
МежПромБ-1	3 000 R	13.25	29.06.10	31.12.10	03.01.18		10.0	95.4			0.10							банки
Метсерв-Ф1	1 500 R	12.00	26.05.10	04.06.10	23.05.12		3.0	100.45	-0.13	160	100.30	100.60	9.02		5.96	0.23		торговля
Мечел 2об	5 000 R	8.40	16.06.10	21.06.10	12.06.13		4.0	100.20	0.25	707	100.00	100.18	7.39		4.18	0.28		металлургия
Мечел 4об	5 000 R	19.00	29.04.10	30.07.12	21.07.16		29.0	119.00	0.02	350 010	118.46	119.09	10.32		3.98	1.81		металлургия
Мечел 5об	5 000 R	12.50	20.04.10	18.10.12	09.10.18		32.0	104.7	-0.05	103 500	105.21	105.45	10.58		2.96	2.04		металлургия
МечелБО-01	5 000 R	12.50	14.05.10	11.11.11	09.11.12		21.0	103.30	-0.20	170 288	103.25	103.80	10.56		6.03	1.38		металлургия
МИА-3об	1 500 R	7.95	27.05.10	06.09.10	24.02.12		6.0	24.0		21 000	98.07		11.96		2.02	0.45	/Ba2/	финансы
МИА-4об ип	2 000 R	12.50	08.04.10	21.10.10	01.10.15		8.0	67.9	-1.94		100.00		12.16		3.11	0.54	/Ba2/	финансы
МИА-5об	2 000 R	13.50	22.04.10	29.07.10	17.07.14		5.0	53.2			101.75	102.50	10.03		3.32	0.36	/Ba2/	финансы
Миг-Ф 02	3 000 R	0.10	09.03.10		06.09.11			18.3										машиностр.
Микоян-2об	2 000 R	13.50	12.08.10	24.02.12	07.02.13		24.0	35.7		4 011	102.00	104.00	11.83		6.54	1.60		потреб. Тов
М-ИНДУСТР	1 000 R	12.25	17.08.10		16.08.11			17.6	-0.76	680	17.22	18.28		304.58	33.40	0.30		строительство
М-Индустр2	1 500 R	16.00	14.07.10	14.07.10	10.07.13		4.0	40.8			11.00							строительство
МикротрФ1	2 500 R	19.00	05.08.10	05.08.10	02.08.12		5.0	29.4			101.00	102.77	14.24		9.29	0.37		потреб. Тов
МИЭЛЬ-Ф 01	1 500 R	11.50	13.07.10		13.07.10			4.3			90.00							девелопмент
МКБ 03обл	2 000 R	15.00	16.06.10		16.06.10			3.4	102.00	105 001	102.00	102.15		7.72	7.33	0.26		B-/B1/
МКБ 04обл	2 000 R	15.00	16.03.10		15.03.11			12.5	-0.12		104.53			10.49	7.16	0.84		B-/B1/
МКБ 05обл	2 000 R	15.00	28.04.10	05.05.10	25.04.12		2.0	26.1			101.28			5.44	7.38	0.16		B-/B1/
МКБ 06обл	2 000 R	16.00	10.08.10	16.08.10	07.08.12		5.0	29.5			102.70	103.20	10.34		7.80	0.41		B-/B1/
ММК БО-01	5 000 R	9.45	20.05.10	22.11.10	15.11.12		9.0	32.9	-0.12	1 745	101.35	101.60	7.38		4.65	0.65		отозван/Ba3/BB
ММК БО-02	10 000 R	9.70	16.06.10	16.12.11	12.12.12		22.0	33.8		1 300	102.30	104.25	7.67		4.67	1.53		отозван/Ba3/BB
ММ-Фин 01	1 000 R	10.00	31.08.10	01.09.10	26.02.13		6.0	36.3			0.01							девелопмент
ММ-Фин 02	1 500 R	10.00	06.07.10	07.07.10	03.07.12		4.0	28.4		45.98	2.00	89.95	927.57		10.84	0.03		девелопмент
МОИА	1 500 R	9.00	21.06.10		21.12.10			9.7										финансы
МОИА 02	3 000 R	7.99	08.03.10		07.09.11			18.4										финансы
МОИА 03	5 000 R	7.75	14.06.10		14.06.14			52.1										финансы
МОРЕ-П 01	1 000 R	15.50	03.08.10		03.08.10			5.0										девелопмент
МоскомБ-2	3 000 R	12.00	17.08.10		15.02.11			11.6										банки
МоскомБ-3	5 000 R	15.00	16.06.10	17.06.10	12.06.13		3.0	39.8										банки
МОСМАРТФ 1	2 000 R	0.01	15.04.10	20.10.10	12.04.12		8.0	25.6		60.00	40.00	80.00	125.76		0.01	0.28		торговля
МособгазФ2	3 000 R	9.25	25.06.10		24.06.12			28.1	0.25	2 054	92.55	93.45		16.12	5.01	1.09		сервис
Мособлгаз1	2 500 R	12.00	16.05.10		17.05.11			14.6			93.82			18.69	6.41	0.94		услуги
Мособлтр-2	4 000 R	21.00	26.03.10		26.03.11			12.9										финансы
МосТРАвтФ1	7 500 R	11.80	22.06.10		18.12.12			34.0				5.00						//D
Мосэнерго1	5 000 R	12.50	16.03.10		13.09.11			18.6		106.80	106.75	106.90		7.84	5.84	1.27		//CC
Мосэнерго2	5 000 R	7.65	26.08.10	01.03.12	18.02.16		24.0	72.5		3 900	98.10	99.50	8.02		3.84	1.74		//BB-
Мосэнерго3	5 000 R	10.25	04.06.10	06.12.12	28.11.14		34.0	57.6		1 750	104.80	105.50	8.17		4.85	2.24		//BB-
МосэнергоБО-2	2 000 R	11.45	26.08.10		26.08.10			5.8		530 000	102.15	102.30		6.57	5.58	0.45		//BB-
МОЭК-01	3 500 R	9.00	29.04.10	11.08.11	25.07.13		17.0	41.3			100.00	101.00	8.86		2.24	1.24		BB+//
МОЭСК-01	6 000 R	8.05	09.03.10		06.09.11			18.3										энергетика
МРСК Ур.01	1 000 R	8.15	25.05.10	26.05.10	22.05.12		3.0	27.0			15.00	99.99			7.07			энергетика
МРСК Юга 2	6 000 R	17.50	31.08.10	01.09.11	26.08.14		18.0	54.5	0.05	34 914	110.56	110.90	9.63		7.86	1.26		энергетика
МТС 01	10 000 R	14.01	22.04.10	23.04.10	17.10.13		2.0	44.1	0.32		100.91	110.04	3.72		6.90	0.13		BB+/Ba2/BB
МТС 02	10 000 R	14.01	27.04.10	27.04.10	20.10.15		2.0	68.5	0.37	10 014	101.20	101.59	2.91		6.88	0.14		BB+/Ba2/BB
МТС 03	4 000 R	8.70	22.06.10	22.06.10	12.06.18		4.0	100.7		5 850	100.31	100.65	6.51		4.31	0.28		BB+/Ba2/BB
МТС 04	15 000 R	16.75	18.05.10	19.05.11	13.05.14		15.0	51.0	-0.66	166 030	109.25	110.18	8.21		15.29	0.99		BB+/Ba2/BB
МТС 05	15 000 R	14.25	27.07.10	26.07.12	19.07.16		29.0	77.6	0.30	720 149	113.01	113.60	7.85		12.54	1.91		BB+/Ba2/BB
НКНХ-04 об	1 500 R	10.00	29.03.10		26.03.12			25.1			90.00							B/B1/
НЛМК-БО-01	5 000 R	9.75	08.06.10		04.12.12			33.5	-0.05	205 055	104.35	104.85		7.92	4.64	2.26		BB+/Ba1/BBB-
НЛМК-БО-05	10 000 R	10.75	04.05.10		30.10.12			32.3	0.07	352 750	106.92	107.05		7.94	5.01	2.15		BB+/Ba1/BBB-
НОМОС 11в	5 000 R	15.00	07.07.10	12.07.10	02.07.14		4.0	52.7	0.20	11 705	102.65	102.74	6.75		7.29	0.33		B+/Ba3/
НОМОС 8в	3 000 R	9.50	18.08.10		16.02.11			11.6	-0.07		101.25	101.50		8.52	4.69	0.86		B+/Ba3/
НОМОС 9в	5 000 R	15.00	18.06.10	23.06.10	14.06.13		4.0	39.9	0.10	110 300	102.00	102.30	6.84		7.32	0.28		B+/Ba3/
НТС-01	1 000 R	15.00	27.04.10		26.04.11			13.9			90.00	100.00		21.04	7.87	0.86		торговля
НФК-3	2 000 R	18.00	27.04.10	05.05.10	03.05.11		2.0	14.1	0.02		1.55		9.50		8.89	0.15		/B2/B-
ОбКондФ-01	3 000 R	7.70	19.05.10	19.05.10	16.05.12		2.0	26.8			99.60		13.20		3.88	0.18		B//
ОбКондФ-02	3 000 R	15.00	21.04.10	22.11.11	17.04.13		21.0	38.0			100.00							B//
ОГК-2 01об	5 000 R	7.70	05.07.10		05.07.10			4.1	-0.17	55 463	99.92	100.14		8.08	3.93	0.31		энергетика
ОГК-3 об	3 000 R	7.75	11.06.10	07.06.10	09.12.11		3.0	21.5										энергетика
ОГК-5 БО-1	2 000 R	12.20	27.07.10		27.07.10			4.8	-0.05	21 812	101.95	102.10		7.18	5.97	0.37		/Ba3/
ОГК-5 БО-2	2 000 R	12.20	27.07.10		27.07.10			4.8	-0.05	37 260	101.70	101.90		7.58	5.98	0.37		/Ba3/
ОГК-5 об-1	5 000 R	12.25	01.04.10		29.09.11			19.1	-0.40	42 331	106.40	106.70		7.98	5.74	1.31		/Ba3/
ОГК-6 01об	5 000 R	7.55	22.04.10	29.04.10	19.04.12		2.0	25.9	-0.07		100.10	100.18	6.41		3.76	0.14		энергетика
ОГО-агро-3	1 500 R	16.00	09.07.10		09.07.10													

Рынок рублевых облигаций

Выпуск	Объем, млн	Купон, %	Дата			Месяцев до		Цена	Изм.	Торговый объем, шт (осн.+РПС)	Котировки		Доходность, %			Дюр, лет	Рейтинг F/M/S	Сектор
			купоны	оферты	погаш	офрт	погаш				покупка	продажа	офрт	погаш	текущ			
КОРПОРАТИВНЫЕ РУБЛЕВЫЕ ОБЛИГАЦИИ (продолжение)																		
РазгуляйФ4	3 000 R	17.00	26.05.10	02.06.11	22.05.13	15.0	39.1	94.15	-0.34	15	94.00	94.15	23.51		9.00	0.91		c/x
РазгуляйФ5	2 000 R	17.00	28.04.10	30.04.10	23.10.13	2.0	44.3				4.00							c/x
Райффайзен-4	10 000 R	13.50	08.06.10	08.12.11	03.12.13	21.0	45.6	108.76		100 905	108.85	109.25	8.17	6.19	1.47	BBB+/Baa1/BBB-	банки	
РВФФинанс1	1 750 R	19.00	22.07.10	28.07.10	21.07.11	5.0	16.8	104.47			103.75	104.55	6.68	9.07	0.37		услуги	
РенКап-2	3 000 R	22.00	11.04.10	15.10.10	04.04.12	7.0	25.4	105.55	0.22	37 003	105.33	105.50	12.06	10.34	0.50	CCC/B1/B-	банки	
РенКап-3	4 000 R	25.00	13.06.10	18.06.10	06.06.12	4.0	27.5	103.78	-0.01	11 293	103.76	103.78	10.16	11.94	0.26	CCC/B1/B-	банки	
РЕСТОРАНСЗ	1 000 R	18.00	28.05.10	03.06.10	26.11.10	3.0	8.9	100.83			97.05	104.00	13.41	8.90	0.22		услуги	
РЖД БО-01	15 000 R	9.40	09.06.10		05.12.12		33.5	106.00		109 851	104.31	106.00		7.08	4.42	2.29	BBB/Baa1/BBB	транспорт
РЖД-06обл	10 000 R	7.35	12.05.10		10.11.10		8.3	100.12		3 290	100.12	100.55		7.27	3.66	0.62	BBB/Baa1/BBB	транспорт
РЖД-07обл	5 000 R	7.55	12.05.10		07.11.12		32.6	98.75			98.01	99.75		8.24	3.81	2.24	BBB/Baa1/BBB	транспорт
РЖД-08обл	2 000 R	8.50	07.07.10		06.07.11		16.3	101.75	0.24	2 010	101.50	101.75		7.22	4.16	1.19	BBB/Baa1/BBB	транспорт
РЖД-09обл	15 000 R	13.50	19.05.10	21.05.10	13.11.13	3.0	45.0	101.52	-0.08	25 000	101.52	101.65	5.77		6.63	0.20	BBB/Baa1/BBB	транспорт
РЖД-10обл	15 000 R	15.00	11.03.10		06.03.14		48.7	122.24					8.53	6.12	2.82	BBB/Baa1/BBB	транспорт	
РЖД-11обл	15 000 R	13.50	26.05.10	28.05.10	18.11.15	3.0	69.5	101.72	0.02		101.60	101.70	5.53		6.62	0.22	BBB/Baa1/BBB	транспорт
РЖД-12обл	15 000 R	14.90	27.05.10	28.11.11	16.05.19	21.0	112.0	112.00	-0.15	1 361	112.00	112.49	7.43		6.63	1.44	BBB/Baa1/BBB	транспорт
РЖД-13обл	15 000 R	13.88	11.03.10		06.03.14		48.7	102.45					10.99	6.76	2.82	BBB/Baa1/BBB	транспорт	
РЖД-14обл	15 000 R	13.40	13.04.10		07.04.15		62.0	103.50	0.19	30	103.50	104.40		12.83	6.46	3.27	BBB/Baa1/BBB	транспорт
РЖД-15обл	15 000 R	12.84	28.06.10	26.12.12	20.06.16	34.0	76.6	104.65	-0.28	300 000	104.91	105.00	11.13		6.12	2.17	BBB/Baa1/BBB	транспорт
РЖД-16обл	15 000 R	14.33	14.06.10	13.06.11	05.06.17	16.0	88.3	108.65	0.15	81 040	108.56	108.59	7.21		6.58	1.10	BBB/Baa1/BBB	транспорт
РЖД-17обл	15 000 R	13.02	26.07.10	24.07.13	16.07.18	41.0	101.8	106.98			108.50	109.50	10.77		6.07	2.56	BBB/Baa1/BBB	транспорт
РЖД-18обл	15 000 R	13.22	26.07.10	23.07.14	15.07.19	53.0	114.0	108.54			110.00	112.00	11.00		6.07	3.12	BBB/Baa1/BBB	транспорт
РЖД-19обл	15 000 R	13.50	26.07.10	27.07.11	08.07.24	17.0	174.6	106.99			108.00	108.50		8.20	6.29	1.21	BBB/Baa1/BBB	транспорт
РЖД-23обл	15 000 R	9.00	05.08.10	05.02.15	16.01.25	60.0	181.0	104.10		1315 783	104.00	104.10	8.10		4.31	3.77	BBB/Baa1/BBB	транспорт
РМК-ФИН 01	3 000 R	8.75	06.04.10		06.04.10		1.1	99.49	0.30	3	99.35	99.49		15.08	4.38	0.08		металлургия
Росбанк-А5	5 000 R	12.00	05.05.10	16.05.11	06.11.13	15.0	44.7	104.75	0.35	95 599	104.50	104.75	7.63		5.74	1.03	BBB+/Baa3/BB+	банки
Росбанк-А5	5 000 R	12.00	05.05.10	16.05.11	07.11.14	15.0	56.9	104.80	0.10	30 001	104.50	104.80	7.59		5.74	1.03	BBB+/Baa3/BB+	банки
РоссельхБ 10	5 000 R	9.00	11.08.10	10.02.13	29.01.20	36.0	120.6	103.00	0.10	105 001	102.60	103.15	7.96		4.36	2.44	BBB/Baa1/	банки
РоссельхБ 11	5 000 R	9.00	12.08.10	11.02.13	30.01.20	36.0	120.6	103.00	-0.04	3 001	102.75	103.10	7.96		4.36	2.45	BBB/Baa1/	банки
РоссельхБ 2	7 000 R	7.85	19.05.10		16.02.11		11.6	100.88			100.80	100.95		7.07	1.94	0.86	BBB/Baa1/	банки
РоссельхБ 3	10 000 R	9.25	19.08.10	17.02.14	09.02.17	48.0	84.4	104.25	0.05	760 504	104.15	104.30	8.11		4.42	3.15	BBB/Baa1/	банки
РоссельхБ 4	10 000 R	11.50	07.04.10	07.10.11	27.09.17	19.0	92.1	105.00		180 000	95.00			8.20	5.46	1.33	BBB/Baa1/	банки
РоссельхБ 5	10 000 R	13.50	08.06.10	08.12.11	27.11.18	21.0	106.3	100.00			100.00		13.88		6.73	1.39	BBB/Baa1/	банки
РоссельхБ 7	5 000 R	13.95	15.06.10	17.06.10	05.06.18	3.0	100.5	102.32		20 000	102.10	102.25	5.36		6.80	0.27	BBB/Baa1/	банки
РоссельхБ 8	5 000 R	10.10	27.05.10	26.11.12	14.11.19	33.0	118.0	103.32		100 000	104.60	105.50	8.85		4.87	2.20	BBB/Baa1/	банки
РоссельхБ 9	5 000 R	10.10	27.05.10	26.11.12	14.11.19	33.0	118.0	104.52	-0.88	10 001	104.60	106.00	8.34		4.82	2.22	BBB/Baa1/	банки
Рост-Лайн1	1 000 R	0.10	08.07.10	17.07.10	08.07.10	4.0	4.2											торговля
РТК-ЛИЗ 5с	2 250 R	8.35	12.08.10		12.08.10		5.3	96.40	-0.40	1 571	96.10	96.79		17.92	4.32	0.37		финансы
РубПлсPer1	1 000 R	20.00	01.06.10		01.06.10		2.9				17.10							торговля
РусМасла-2	1 000 R	15.00	01.04.10	08.04.10	29.03.12	1.0	25.2											потреб. тов.
РусМоре об	2 000 R	18.00	18.03.10	21.06.10	14.06.12	4.0	27.7				18.40							потреб. тов.
РусНефть1	7 000 R	13.00	11.06.10		10.12.10		9.3	100.03			100.03		13.30	6.48	0.65			сырье
РусСтанд-5	5 000 R	14.75	11.03.10		09.09.10		6.3	101.90					11.14	7.22	0.43	BB-/Ba2/B+	банки	
РусСтанд-6	6 000 R	10.75	11.08.10		09.02.11		11.4	100.45	0.64	45 000	100.34	100.50		10.48	5.34	0.82	BB-/Ba2/B+	банки
РусСтанд-7	5 000 R	15.00	23.03.10	01.04.10	20.09.11	1.0	18.8	100.56			18.15	100.36	2.33		7.44	0.07	BB-/Ba2/B+	банки
РусСтанд-8	5 000 R	14.00	16.04.10	22.10.10	13.04.12	8.0	25.7	102.40	0.01	22 958	102.31	102.40	9.77		6.82	0.55	BB-/Ba2/B+	банки
Рыбкэб-1	1 000 R	0.01	01.06.10	03.03.11	28.02.12	12.0	24.2				3.01							производство
СатурнНПО2	2 000 R	16.50	21.03.10	21.03.10	20.09.11	1.0	18.8	97.00		50	96.00	97.50	124.40		8.53	0.02		машиностр.
СатурнНПО3	3 500 R	10.00	07.06.10		06.06.14		51.8				90.00							машиностр.
СБ-Финанс1	1 500 R	1.00	22.03.10	25.06.10	18.06.12	4.0	27.9											потреб. тов.
СвобСокол3	1 200 R	18.00	25.05.10	23.11.10	24.05.11	9.0	14.8	73.38			2.01	102.00	82.97		12.23	0.37		производство
СвязьБанк1	2 000 R	16.00	22.04.10		21.04.11		13.7	101.15	-2.85		104.00	104.99		15.71	3.94	0.90	/B2/	банки
Северсталь БО-01	15 000 R	14.00	23.03.10	20.09.11	18.09.12	19.0	30.9	108.35	0.15	691 934	107.75	108.35	8.30		6.44	1.26	V+/Baa3/BB-	сырье
СевКаб 03	1 500 R	10.50	30.03.10		27.03.12		25.1	52.00			15.01	89.00		58.21	5.03	1.10		производство
СевКаб 04	2 000 R	8.75	25.05.10		21.05.13		39.1	14.69	3.19	5 832	11.59	13.00		137.47	14.85	0.82		производство
СевСтАвто2	3 000 R	7.70	21.07.10	26.07.10	17.07.13	5.0	41.0	99.05	0.04	617	99.05	99.46	10.17		3.88	0.36		автопром
СЗТелек3об	3 000 R	8.60	27.05.10		24.02.11		11.9	100.60		166 018	100.30			8.01	2.13	0.69	BB//BB-	телеком
СЗТелек4об	2 000 R	8.10	11.03.10		08.12.11		21.4	99.50	2.00					8.75	2.03	1.22	BB//BB-	телеком
СЗТелек5об	2 000 R	7.78	25.05.10	01.06.10	21.05.13	3.0	39.1	100.20		12 000	100.00	100.49	6.47		1.94	0.23	BB//BB-	телеком
СЗТелек6об	3 000 R	11.70	05.05.10	09.08.11	24.07.19	17.0	114.3	107.70	0.35	10 450	107.01	107.70	7.73		2.71	1.24	BB//BB-	телеком
Сибирь-01	2 300 R	18.00	20.07.10	29.05.10	17.07.12	3.0	28.8	100.00	-0.40	1 297	98.50	100.00	-8.99		8.98	0.26		транспорт
Сибметин01																		

Рынок рублевых облигаций

Выпуск	Объем, млн	Купон, %	Дата			Месяцев до		Цена	Изм.	Торговый объем, шт (осн.+РПС)	Котировки		Доходность, %			Дюр, лет	Рейтинг F/M/S	Сектор
			купоны	оферты	погаш	офрт	погаш				покупка	продажа	офрт	погаш	текущ			
ГОСУДАРСТВЕННЫЕ И МУНИЦИПАЛЬНЫЕ ОБЛИГАЦИИ																		
Башкорт60б	1 500 R	8.02	01.06.10		30.11.10		9.0	100.10			100.01	101.50		8.01	4.00	0.67	/Ba1/BB+	муниципальный
ВолгогрОб1	700 R	9.00	17.06.10		17.06.10		3.5										//BB-	муниципальный
ВолгогрОб4	1 000 R	7.95	18.05.10		15.05.12		26.7	95.99	14.88		95.00	100.00		10.85	4.13	1.32	//BB-	муниципальный
ВоронежОб3	500 R	10.25	28.06.10		27.06.11		16.0	101.39		511	98.20	101.39		9.18	5.04	1.04		муниципальный
ИркОбл31-3	3 000 R	6.75	24.03.10		24.11.10		8.8	99.16	0.41		98.76	99.99		9.14	2.22	0.37	//B	муниципальный
ИркОбл31-4	1 200 R	7.25	26.05.10		26.05.10		2.7	99.89			98.00			7.93	2.51	0.21	//B	муниципальный
ИркОбл31-5	2 200 R	7.70	25.06.10		26.10.11		20.0	98.70			96.40	98.80		9.41	2.61	0.86	//B	муниципальный
ИркОбл31-6	3 800 R	9.20	15.04.10		22.11.12		33.1	98.70		1 490	97.00	99.00		10.52	3.65	1.17	//B	муниципальный
КалужОбл-2	1 300 R	8.40	31.05.10		29.08.11		18.1	98.47			97.75			9.97	2.13	1.07	BB-/I	муниципальный
КалужОбл-3	1 000 R	9.05	03.06.10		29.11.12		33.3	99.50		2 000	98.00	99.75		9.51	2.39	2.02	BB-/I	муниципальный
КалужОбл-4	1 500 R	10.21	31.03.10		26.06.13		40.3				90.00						BB-/I	муниципальный
Карелия 11	800 R	9.90	13.05.10		10.05.12		26.6	100.00		20	95.01	100.00		10.00	4.94	1.11	BB-/I	муниципальный
Карелия 12	1 000 R	19.05	03.06.10		02.06.11		15.1	109.60	0.60		186	108.50	109.60	6.68	4.33	0.71	BB-/I	муниципальный
Карелия 2	1 000 R	7.87	15.04.10		14.04.11		13.5	98.90	0.80		38	98.91	100.00	9.12	3.97	0.82	BB-/I	муниципальный
КОМИ 6в об	700 R	10.50	14.04.10		14.10.10		7.4	100.50			100.60	101.50		9.83	5.21	0.53	BB/Ba2/	муниципальный
КОМИ 7в об	1 000 R	9.00	23.05.10		22.11.13		45.3	99.00	3.00	5 000	96.00	100.00		8.79	4.51	2.58	BB/Ba2/	муниципальный
КОМИ 8в об	1 000 R	7.50	04.09.10		03.12.15		70.0	88.14			83.70	92.00		10.02	4.27	3.90	BB/Ba2/	муниципальный
КраснодКр2	1 500 R	7.00	18.06.10		14.12.12		33.8	95.00			90.00			28.75	3.67	1.56	BB/Ba1/BB	муниципальный
КраснЯрКр4	10 200 R	11.64	13.05.10		08.11.12		32.6	105.30	-0.20		105.50	105.90		8.07	2.76	1.50	BB+/Ba2/BB+	
ЛенОбл-2об	800 R	14.01	09.06.10		08.12.10		9.3	104.57			104.25			7.82	6.68	0.68	BB/BB	муниципальный
ЛенОбл-3об	1 300 R	12.25	11.06.10		05.12.14		57.9	112.39			112.01			8.90	5.44	3.42	BB/BB	муниципальный
МГор38-об	5 000 R	10.00	26.06.10		26.12.10		9.9	102.80		100 000	102.80	102.98		6.48	4.85	0.74	BBB/Baa1/BBB	муниципальный
МГор39-об	4 800 R	8.00	21.07.10		21.07.14		53.3	100.30	1.13	1 000	99.32	100.20		7.64	3.96	3.49	BBB/Baa1/BBB	муниципальный
МГор41-об	5 000 R	8.00	30.07.10		30.07.10		4.9	100.41	-0.49	26 285	100.41	100.84		7.04	3.95	0.38	BBB/Baa1/BBB	муниципальный
МГор44-об	5 000 R	8.00	24.06.10		24.06.15		64.6	99.70	0.45	143 774	99.70	100.01		7.69	4.00	4.07	BBB/Baa1/BBB	муниципальный
МГор45-об	15 000 R	8.00	27.06.10		27.06.12		28.2	101.70	0.10	282 000	101.48	101.85		7.31	3.92	1.99	BBB/Baa1/BBB	муниципальный
МГор49-об	25 000 R	8.00	14.06.10		14.06.17		88.8	97.95	0.19	3717 063	97.81	97.95		7.89	4.07	5.19	BBB/Baa1/BBB	муниципальный
МГор50-об	15 000 R	8.00	18.06.10		18.12.11		21.6	101.50	0.45	360 000	101.05	102.30		7.21	3.93	1.56	BBB/Baa1/BBB	муниципальный
МГор54-об	15 000 R	8.00	05.09.10		05.09.12		30.5	100.37						7.80	4.02	2.15	BBB/Baa1/BBB	муниципальный
МГор56-об	20 000 R	8.00	22.03.10		22.09.16		79.8	99.09	0.63	1	98.02	99.09		7.68	4.00	4.72	BBB/Baa1/BBB	муниципальный
МГор58-об	15 000 R	10.00	01.06.10		01.06.11		15.1	103.40			103.40	103.95		7.30	2.44	1.10	BBB/Baa1/BBB	муниципальный
МГор59-об	15 000 R	10.00	15.03.10		15.03.10		0.3	100.11	-0.02		100.09	100.11		6.02	2.46	0.03	BBB/Baa1/BBB	муниципальный
МГор61-об	15 000 R	15.00	03.06.10		03.06.13		39.5	122.00	-1.50	23 000	122.01	122.50		7.53	3.10	2.51	BBB/Baa1/BBB	муниципальный
МГор62-об	20 000 R	16.00	08.03.10		08.06.14		51.9	122.19						7.84	3.23	3.02	BBB/Baa1/BBB	муниципальный
МГор63-об	15 000 R	15.00	10.03.10		10.12.13		45.9	123.89						7.87	2.99	2.74	BBB/Baa1/BBB	муниципальный
Мос.обл.5в	12 000 R	10.00	30.03.10		30.03.10		0.8	100.05	-0.09	18 402	100.05	100.15		9.25	4.98	0.06	/B3/отозван	муниципальный
Мос.обл.6в	12 000 R	9.00	20.04.10		19.04.11		13.7	99.90	-0.10	1 700	100.00	100.20		9.29	4.49	0.97	/B3/отозван	муниципальный
Мос.обл.7в	16 000 R	8.00	21.04.10		16.04.14		50.1	92.00	-0.99		92.00	93.29		10.71	4.34	3.12	/B3/отозван	муниципальный
Мос.обл.8в	10 000 R	9.00	15.06.10		11.06.13		39.8	98.20	-0.10	100	98.20	98.47		10.20	4.57	1.76	/B3/отозван	муниципальный
Мос.обл.9в	33 000 R	18.00	05.05.10		15.03.12		24.7	111.80		25 000	111.06	111.88		9.84	7.50	1.25	/B3/отозван	муниципальный
НижегорОбл3	2 000 R	7.95	22.04.10		20.10.11		19.8	100.00	0.20		796	99.25	100.00	7.98	3.96	1.04	B+/отозван/	муниципальный
НижегорОбл4	2 700 R	8.25	27.05.10		17.11.12		32.9	99.00	1.50		900	97.50		8.90	4.13	1.45	B+/отозван/	муниципальный
ОФЗ 25059	41 000 R	6.10	21.04.10		19.01.11		10.7	100.14		777 147	100.15	100.40		6.06	1.52	0.81	BBB/Baa1/BBB	гос. бумаги
ОФЗ 25061	42 513 R	5.80	05.05.10		05.05.10		2.0	100.13			100.00	100.40		5.07	1.44	0.16	BBB/Baa1/BBB	гос. бумаги
ОФЗ 25064	45 000 R	11.90	21.04.10		18.01.12		22.8	110.10	-0.20	11 530	110.10	110.24		6.29	2.70	1.60	BBB/Baa1/BBB	гос. бумаги
ОФЗ 25065	46 000 R	12.00	31.03.10		27.03.13		37.3	114.70	-0.45	581 001	115.02	115.50		6.82	2.61	2.43	BBB/Baa1/BBB	гос. бумаги
ОФЗ 25066	40 000 R	10.55	07.04.10		06.07.11		16.3										BBB/Baa1/BBB	гос. бумаги
ОФЗ 25067	39 517 R	11.30	21.04.10		17.10.12		31.9	111.65		6803 518	110.75	111.97		6.59	2.52	2.16	BBB/Baa1/BBB	гос. бумаги
ОФЗ 25068	44 817 R	12.00	25.08.10		20.08.14		54.3	119.10	0.20	59 602	119.00	119.20		7.07	5.02	3.42	BBB/Baa1/BBB	гос. бумаги
ОФЗ 25070	10 000 R	10.00	31.03.10		28.09.11		19.1	105.80		7	105.80	106.35		6.15	4.71	1.35	BBB/Baa1/BBB	гос. бумаги
ОФЗ 25071	20 000 R	8.10	02.06.10		26.11.14		57.6	102.38		932 782	103.50	105.00		7.63	3.94	3.68	BBB/Baa1/BBB	гос. бумаги
ОФЗ 25072	45 000 R	7.15	28.07.10		23.01.13		35.2	100.92	0.02	424 366	101.00	101.55		6.90	3.67	2.47	BBB/Baa1/BBB	гос. бумаги
ОФЗ 25073	45 000 R	6.85	04.08.10		01.08.12		29.3	101.25	0.16	130 000	101.13	101.25		6.38	3.50	2.12	BBB/Baa1/BBB	гос. бумаги
ОФЗ 26198	42 117 R	6.00	03.11.10		02.11.12		32.4	98.60		50 000	98.25	99.50		6.57	6.08	2.34	BBB/Baa1/BBB	гос. бумаги
ОФЗ 26199	40 291 R	6.10	14.04.10		11.07.12		28.6	99.15	0.10	16 322	99.30	99.60		6.65	1.53	2.06	BBB/Baa1/BBB	гос. бумаги
ОФЗ 26202	10 000 R	11.20	24.03.10		17.12.14		58.3	117.07	-0.13	1	117.05	117.25		7.16	2.38	3.54	BBB/Baa1/BBB	гос. бумаги
ОФЗ 46002	62 000 R	8.00	11.08.10		08.08.12		29.6	102.90	0.72	1 000	101.25	103.25		6.24	3.88	1.50	BBB/Baa1/BBB	гос. бумаги
ОФЗ 46003	18 649 R	10.00	14.07.10		14.07.10		4.4	101.90		171 570	101.60	101.90		4.62	4.89	0.34	BBB/Baa1/BBB	гос. бумаги
ОФЗ 46014	58 290 R	8.00	10.03.10		29.08.18		103.3	99.60		30 002		100.25		7.37	4.00	2.95	BBB/Baa1/BBB	гос. бумаги
ОФЗ 46017	80 000 R	7.50	12.05.10		03.08.16		78.1	96.97	-1.18	875 526	96.12	100.00		7.55	1.93	4.51	BBB/Baa1/BBB	гос. бумаги
ОФЗ 46018	128 934 R	8.50	10.03.10		24.11.21		142.7	98.29		8145 544								

Рынок еврооблигаций

Выпуск	Объем, млн	Купон, %	Дата			Месяцев до		Цена	Изм.	Торговый объем, шт	Котировки		Доходность, %			Дюр, лет	Рейтинг F/M/S	Сектор
			купона	оферты	погаш	офрт	погаш				покупка	продажа	офрт	погаш	текущ			
ЕВРООБЛИГАЦИИ																		
Absolut Bank-10	175 \$	9.13	30.03.10		30.03.10		0.8									A-/Baa3/	банки	
Ak bars-10	250 \$	8.25	28.06.10		28.06.10		3.8									BB/Baa3/	банки	
Ak bars-11	300 \$	9.25	20.06.10		20.06.11		15.7									BB/Baa3/	банки	
Ak bars-12	225 \$	10.25	03.06.10		03.12.12		33.5									BB/Baa3/	банки	
Alfa-Bank-12	500 \$	8.20	25.06.10		25.06.12		28.1									BB-/Baa2/B+	банки	
Alfa-Bank-13	400 \$	9.25	24.06.10	24.06.11	24.06.13	16.0	40.2									BB-/Baa2/B+	банки	
Alfa-Bank-15	225 \$	8.63	09.06.10	09.12.10	09.12.15	9.0	70.2	101.40	0.14				6.68	4.25	0.72	BB-/Baa2/B+	банки	
Alfa-Bank-17	300 \$	8.64	22.08.10	22.02.12	22.02.17	24.0	84.9									BB-/Baa2/B+	банки	
Alrosa-14	500 \$	8.88	17.05.10		17.11.14		57.3									B/Baa3/B+	сырье	
BoM-10	300 \$	7.38	26.05.10		26.11.10		8.9									BBB/Baa1/	банки	
BoM-11CHF	250 C	6.25	04.03.11		04.03.11		12.1									BBB/Baa1/	банки	
BoM-13	500 \$	7.34	13.05.10		13.05.13		38.8									BBB/Baa1/	банки	
BoM-15	300 \$	7.50	25.05.10	25.11.10	25.11.15	9.0	69.7									BBB/Baa1/	банки	
BoM-17	400 \$	6.81	10.05.10		10.05.17		87.4									BBB/Baa1/	банки	
Business Alliance-12	8 323 R	8.88	25.04.10		25.04.12		26.1									/Baa1/	финансы	
Credit Europe Bank-10	250 \$	7.50	13.04.10		13.04.10		1.3									/Ba1/	банки	
DON-Stroy-10 CLN	150 \$	10.00	01.05.10		01.11.10		8.0										строительство	
Energomash-10	150 \$	9.50	05.04.10		05.04.10		1.0										машиностр.	
EURDEV-14	500 \$	7.38	29.03.10		29.09.14		55.6									BBB/A3/BBB	банки	
Eurochem12	300 \$	7.88	21.03.10		21.09.12		31.0	102.22	0.12				6.91	3.85	2.20	BB-/B1/BB-	химия	
Evrax-13	1 050 \$	8.88	24.04.10		24.04.13		38.2									BB-/B1/B+	металлургия	
Evrax-15	750 \$	8.25	10.05.10		10.11.15		69.2	101.25					7.97	4.07	4.37	BB-/B1/B+	металлургия	
Evrax-18	550 \$	9.50	24.04.10		24.04.18		99.1									BB-/B1/B+	металлургия	
Gallery-13 CLN	175 \$	10.13	12.05.10		12.05.13		38.8									/Caa1/D	сырье	
Gazbank-10 CLN	100 \$	9.75	17.05.10		17.05.10		2.4									/B2/	банки	
Gazprom-10	1 000 €	7.80	27.09.10		27.09.10		6.9									BBB-/Baa1/BBB	сырье	
Gazprom-10 JPY	20 000 Y	2.63	15.05.10		15.11.10		8.5									BBB/Baa1/BBB	сырье	
Gazprom-11 CHF	500 C	9.00	23.04.10		23.04.11		13.8									BBB-/Baa1/BBB	сырье	
Gazprom-12	1 000 €	4.56	09.12.10		09.12.12		33.7									BB+/Baa1/BBB	сырье	
Gazprom-12 JPY	30 000 Y	2.89	15.05.10		15.11.12		32.9									BBB/Baa1/BBB	сырье	
Gazprom-13	1 750 \$	9.63	01.09.10		01.03.13		36.4									/Baa1/BBB	сырье	
Gazprom-13 GBP	800 G	6.58	31.10.10		31.10.13		44.5									BBB/Baa1/BBB	сырье	
Gazprom-13-2	1 222 \$	4.51	22.07.10		22.07.13		41.2									BBB/Baa1/BBB	сырье	
Gazprom-13-5	400 \$	7.34	11.04.10		11.04.13		37.8									BBB/Baa1/BBB	сырье	
Gazprom-13-6	500 \$	7.51	31.07.10		31.07.13		41.5									BBB/Baa1/BBB	сырье	
Gazprom-14	780 €	5.03	25.02.11		25.02.14		48.4									BBB/Baa1/BBB	сырье	
Gazprom-14_07_31	1 250 \$	8.13	31.07.10		31.07.14		53.6									BBB/Baa1/BBB	сырье	
Gazprom-14-2	700 €	5.36	31.10.10		31.10.14		56.7									BBB/Baa1/BBB	сырье	
Gazprom-15	1 000 €	5.88	01.06.10		01.06.15		63.8									/Baa1/BBB	сырье	
Gazprom-15_02_04	850 €	8.13	04.02.11		04.02.15		59.9									BBB/Baa1/BBB	сырье	
Gazprom-16	1 350 \$	6.21	22.05.10		22.11.16		81.8									BBB-/Baa1/BBB	сырье	
Gazprom-17	500 €	5.14	22.03.10		22.03.17		85.8									BBB-/Baa1/BBB	сырье	
Gazprom-17-2	500 €	5.44	02.11.10		02.11.17		93.3									BBB/Baa1/BBB	сырье	
Gazprom-18	1 200 €	6.61	13.02.11		13.02.18		96.7									BBB/Baa1/BBB	сырье	
Gazprom-18-2	1 100 €	8.15	11.04.10		11.04.18		98.6									BBB/Baa1/BBB	сырье	
Gazprom-19	2 250 \$	9.25	23.04.10	23.04.12	23.04.15	26.0	111.2									BBB/Baa1/BBB	сырье	
Gazprom-20	1 250 \$	7.20	01.08.10		01.02.20		120.7									BBB/Baa1/BBB+	сырье	
Gazprom-22	1 300 \$	6.51	07.03.10		07.03.22		146.2									BBB-/Baa1/BBB	сырье	
Gazprom-34	1 200 \$	8.63	28.04.10	28.04.14	28.04.34	50.0	294.0									/Baa1/BBB	сырье	
Gazprom-37	1 250 \$	7.29	16.08.10		16.08.37		334.2									BBB/Baa1/BBB	сырье	
Gazprombank-10 CHF	500 C	6.53	13.08.10		13.08.10		5.4									/Baa2/BBB-	банки	
Gazprombank-10-2	700 \$	3.65	06.04.10		06.04.10		1.1									/Baa2/BBB-	банки	
Gazprombank-11	300 \$	7.97	15.06.10		15.06.11		15.6									/Baa2/BBB-	банки	
Gazprombank-13	500 \$	7.93	28.06.10		28.06.13		40.4									/Baa2/BBB-	банки	
Gazprombank-15	1 000 \$	6.50	23.03.10		23.09.15		67.6									/Baa2/BBB-	банки	
Gazstream-13	647 \$	5.63	22.07.10		22.07.13		41.2									BBB/A3/BBB	сырье	
HCFB-10	200 \$	9.50	11.04.10		11.04.10		1.2									/Ba3/B+	банки	
HCFB-11	500 \$	11.00	20.06.10		20.06.11		15.7									/Ba3/B+	банки	
HCFB-11-2	450 \$	11.75	11.08.10		11.08.11		17.5									/Ba3/B+	банки	
IIB-10-2	200 €	9.00	06.07.10		06.07.10		4.1									B/B1/BB-	банки	
IIB-13	200 \$	11.00	15.08.10		15.02.13		35.9									B/B1/BB-	банки	
Income-Lada-10 CLN	40 \$	10.00	20.05.10		20.11.10		8.7										торговля	
Income-Lada-11 CLN	38 \$	18.00	23.03.10		20.06.11		15.7										торговля	
KuzbasRazrezugol-10	200 \$	9.00	12.07.10		12.07.10		4.3	99.98	0.00				9.01	4.50	0.34	/B3/	металлургия	
KZOSRU-11	200 \$	9.25	30.04.10		30.10.11		20.1									//отозван	химия	
LenSpetsSMU-12 CLN	100 \$	9.75	26.04.10		26.04.12		26.1									/B	строительство	
Lukoil-14	900 \$	6.38	05.05.10		05.11.14		56.9									BBB-/Baa2/BBB-	сырье	
Lukoil-17	500 \$	6.36	07.06.10		07.06.17		88.4									BBB-/Baa2/BBB-	сырье	
Lukoil-19	600 \$	7.25	05.05.10		05.11.19		117.7									BBB-/Baa2/BBB-	сырье	
Lukoil-22	500 \$	6.66	07.06.10		07.06.22		149.2									BBB-/Baa2/BBB-	сырье	
MBRD-16	60 \$	8.88	10.03.10	10.03.11	10.03.16	12.0	73.2									B+/B1/	банки	
MDM-11	200 \$	9.75	21.07.10		21.07.11		16.8									BB/Baa1/BB	финансы	
Mirax-10	100 \$	13.50	28.05.10		28.05.10		2.8									B/B2/	строительство	
Mirax-11	180 \$	9.45	20.03.10		20.03.11		12.7									B/B2/	строительство	
Moscow-11	374 €	6.45	12.10.10		12.10.11		19.5									BBB+/Baa1/BBB+	муниципальный	
Moscow-16	407 €	5.06	20.10.10		20.10.16		80.7									BBB+/Baa1/BBB+	муниципальный	
MTS-10	400 \$	8.38	14.04.10		14.10.10		7.4									/Ba2/BB-	телеком	
MTS-12	400 \$	8.00	28.07.10		28.01.12		23.1									/Ba2/BB-	телеком	
NKNH-12	101 \$	12.00	20.04.10		20.04.12		25.9	106.87	0.04				6.24	5.21	1.69	B+/B1/	химия	
NKNH-15	200 \$																	

Рынок еврооблигаций

Выпуск	Объем, млн	Купон, %	Дата			Месяцев до		Цена	Изм.	Торговый объем, шт	Котировки		Доходность, %			Дюр, лет	Рейтинг F/M/S	Сектор
			купона	оферты	погаш	офрт	погаш				покупка	продажа	офрт	погаш	текущ			
ЕВРООБЛИГАЦИИ																		
NOMOS-16	125 \$	9.75	20.04.10	20.10.11	20.10.16	20.0	80.7									V+/Ba3/	финансы	
OAK-10	200 \$	10.00	08.07.10		08.07.10		4.2										Машиностр.	
ProbusinessBank-10	3 000 R	9.75	09.07.10		09.07.10		4.2									B-//	финансы	
ProbusinessBank-10-2	80 \$	12.50	18.08.10		18.08.10		5.5									B-//	финансы	
Prodimeх-11 CLN	100 \$	10.25	03.04.10		29.09.11		19.1										торговля	
Promsvyazbank-10	200 \$	8.50	04.10.10		04.10.10		7.1	103.92	-0.15				1.62	8.18	0.58	V+/Ba2/B	бани	
Promsvyazbank-11	225 \$	8.75	20.04.10		20.10.11		19.8									V+/Ba2/B	бани	
Promsvyazbank-12-2	200 \$	9.63	23.05.10		23.05.12		27.0									V+/Ba2/B	бани	
Promsvyazbank-13	150 \$	10.75	15.07.10	15.07.11	15.07.13	17.0	40.9									V+/Ba2/B	бани	
Promsvyazbank-15	200 \$	12.75	27.05.10		27.05.15		63.6									V-/Ba3/ССС+	бани	
Promsvyazbank-18	100 \$	12.50	31.07.10		31.01.18		96.3									V+/Ba2/B	бани	
Raspetskaya-12	300 \$	7.50	22.05.10		22.05.12		27.0									/Ba3/B+	сырье	
ROLF-11	150 \$	13.00	05.05.10		30.06.11		16.1									/Caа1/ССС+	торговля	
Rosbank-12	130 \$	9.00	01.07.10		01.07.12		28.3									A-/Baа3/BB+	бани	
Rosselkhozbank-10	350 \$	6.88	29.05.10		29.11.10		9.0									BBB+/Baa1/	бани	
Rosselkhozbank-10 CHF	375 C	3.58	29.03.10		29.03.10		0.8									BBB+/Baa1/	бани	
Rosselkhozbank-12 CHF	150 C	6.26	30.04.10		30.04.12		26.2									BBB+/Baa1/	бани	
Rosselkhozbank-13	700 \$	7.18	16.05.10		16.05.13		38.9									BBB+/Baa1/	бани	
Rosselkhozbank-14	750 \$	7.13	14.07.10		14.01.14		47.0									BBB+/Baa1/	бани	
Rosselkhozbank-14-2	1 000 \$	9.00	11.06.10		11.06.14		52.0									BBB+/Baa1/	бани	
Rosselkhozbank-16	500 \$	6.97	21.03.10	21.09.11	21.09.16	19.0	79.7									BBB+/Baa1/	бани	
Rosselkhozbank-17	1 250 \$	6.30	15.05.10		15.05.17		87.6									BBB+/Baa1/	бани	
Rosselkhozbank-18	1 000 \$	7.75	29.05.10		29.05.18		100.2									BBB+/Baa1/	бани	
RTM-11 CLN	125 \$	12.00	04.06.10		04.03.11		12.1										торговля	
Russia-10	2 966 \$	8.25	31.03.10		31.03.10		0.9									BBB+/Baa1/BBB	гос. бумаги	
Russia-18	3 466 \$	11.00	24.07.10		24.07.18		102.1									BBB+/Baa1/BBB	гос. бумаги	
Russia-28	2 500 \$	12.75	24.06.10		24.06.28		222.9	172.54	-1.53				6.11	3.70	9.36	BBB+/Baa1/BBB	гос. бумаги	
Russia-30	21 218 \$	7.50	31.03.10		31.03.30		244.4	113.32	-1.24				5.28	3.31	5.69	BBB+/Baa1/BBB	гос. бумаги	
RusStandard-10	500 \$	7.50	07.04.10		07.10.10		7.2									BB-/Ba2/B+	бани	
RusStandard-10-2	400 \$	8.49	29.06.10		29.06.10		3.9									V+/Ba2/BB-	бани	
RusStandard-11	350 \$	8.63	05.05.10		05.05.11		14.2									V+/Ba2/BB-	бани	
RusStandard-15	200 \$	8.88	16.06.10	16.12.10	16.12.15	10.0	70.4									V+/Ba3/B	бани	
RusStandard-16	200 \$	9.75	01.06.10		01.12.16		82.1									V+/Ba2/BB-	бани	
Sberbank-11	750 \$	5.93	14.05.10		14.11.11		20.6									BBB+/A3/	бани	
Sberbank-13	500 \$	6.48	15.05.10		15.05.13		38.9									BBB+/A3/	бани	
Sberbank-13-2	500 \$	6.47	02.07.10		02.07.13		40.5									BBB+/A3/	бани	
Sberbank-15	1 000 \$	6.23	11.08.10		11.02.15		60.1									BBB+/A3/	бани	
Severstal-13	1 250 \$	9.75	29.07.10		29.07.13		41.4									V+/Ba3/BB-	сырье	
Severstal-14	375 \$	9.25	19.04.10		19.04.14		50.2									V+/Ba3/BB-	сырье	
SeverstalTrans-10 CLN	175 \$	8.50	22.06.10		22.06.10		3.6									/Ba3/	транспорт	
Sibirtelecom-11 CLN	90 \$	7.70	24.04.10		24.04.11		13.8									B-//	телеком	
SINEK-15	250 \$	7.70	03.08.10		03.08.15		65.9									/Ba1/	финансы	
Sisfin-11	350 \$	8.88	28.07.10		28.01.11		11.0									/Ba3/B+	телеком	
Tatfondbank-10	0 \$	9.75	26.04.10		26.04.10		1.7									/B2/	финансы	
Tatfondbank-12	0 \$	12.00	02.02.11		02.02.12		23.3									/B2/	финансы	
Tekhnosila-10 CLN	100 \$	9.75	03.07.10		03.07.10		4.0										торговля	
TMK-11	600 \$	10.00	29.07.10		29.07.11		17.0									/B1/BB-	производство	
TNK-11	500 \$	6.88	18.07.10		18.07.11		16.7									BBB-/Baa2/BBB-	сырье	
TNK-12	500 \$	6.13	20.03.10		20.09.12		31.0									BBB-/Baa2/BBB-	сырье	
TNK-13	600 \$	7.50	13.03.10		13.03.13		36.8									BBB-/Baa2/BBB-	сырье	
TNK-15	500 \$	6.25	02.08.10		02.02.15		59.8									BBB-/Baa2/BBB-	сырье	
TNK-16	1 000 \$	7.50	18.07.10		18.07.16		77.6									BBB-/Baa2/BBB-	сырье	
TNK-17	800 \$	6.63	20.03.10		20.03.17		85.7									BBB-/Baa2/BBB-	сырье	
TNK-18	1 100 \$	7.88	13.03.10		13.03.18		97.7									BBB-/Baa2/BBB-	сырье	
TNK-20	500 \$	7.25	02.08.10		02.02.20		120.7									BBB-/Baa2/BBB-	сырье	
TNT-10	60 \$	9.25	08.06.10		08.12.10		9.3										телеком	
TransCapitalBank-10	175 \$	9.13	10.05.10		10.05.10		2.2									/B2/	бани	
TransCapitalBank-17	100 \$	10.51	18.07.10		18.07.17		89.7									/B2/	бани	
TransCreditBank-10	400 \$	7.00	16.05.10		16.05.10		2.4	100.86	0.14				2.56	3.47	0.20	/Ba3/BB	бани	
TransCreditBank-11	350 \$	9.00	23.06.10		25.06.11		15.9	105.08	0.02				4.89	4.28	1.21	/Ba3/BB	бани	
Transneft-12	500 \$	6.10	27.06.10		27.06.12		28.2	104.97	0.92				3.83	2.91	2.13	/Baa1/BBB+	сырье	
Transneft-12-2	700 €	5.38	27.06.10		27.06.12		28.2	103.91	0.17				3.60	2.59	2.15	/Baa1/BBB+	сырье	
Transneft-13	600 \$	7.70	07.08.10		07.08.13		41.7	109.26	0.46				4.74	3.52	3.00	/Baa1/BBB+	сырье	
Transneft-14	1 300 \$	5.67	05.09.10		05.03.14		48.7									/Baa1/BBB+	сырье	
Transneft-18	1 050 \$	8.70	07.08.10		07.08.18		102.6	117.07	0.29				6.08	3.72	6.11	/Baa1/BBB+	сырье	
Trust-10	200 \$	9.38	29.05.10		29.05.10		2.8									B-/Caа1/	бани	
Trust-12 CLN	20 \$	11.50	06.03.10		06.09.12		30.5	82.50					20.82	6.97	1.88	B-/Caа1/	бани	
URSA-10 EUR	400 €	7.00	21.05.10		21.05.10		2.6	100.50	-0.27				4.40	6.96	0.21	V+/Ba3/	бани	
URSA-11-1	130 \$	12.00	30.06.10		30.12.11		22.2	109.68	-0.02				6.28	5.47	1.61	V+/Ba3/	бани	
URSA-11-2	300 €	8.30	16.11.10		16.11.11		20.7	103.11	0.25				6.18	8.05	1.57	V+/Ba3/	бани	
UTK-13 CLN	3 500 R	9.00	04.06.10	04.06.11	04.06.13	15.0	39.6									/B1/B	телеком	
VEB-1	2 000 \$	1.48	03.06.10		03.06.10		3.0	100.37					-0.02	0.74	0.24	BBB/Baa1/BBB	бани	
Vimpelcom-11	300 \$	8.38	22.04.10		22.10.11		19.9									/Ba2/BB+	телеком	
Vimpelcom-13	1 000 \$	8.38	30.04.10		30.04.13		38.4	108.07	0.17				5.55	3.88	2.70	/Ba2/BB+	телеком	
Vimpelcom-16	600 \$	8.25	23.05.10		23.05.16		75.7									/Ba2/BB+	телеком	
Vimpelcom-18	1 000 \$	9.13	30.04.10		30.04.18		99.3	110.76	0.07				7.34	4.12	5.67	/Ba2/BB+	телеком	
Vostok Express Bank-17	43 \$	11.00	27.06.10		27.06.17		89.0									/B3/	бани	
VTB N-W-15	400 \$	6.20	29.03.10		29.09.15		67.8											

Бизнес-департамент по операциям с долговыми инструментами

Исполнительный директор, руководитель департамента
Борис Гинзбург, GinzburgBI@uralsib.ru

Бизнес-блок продаж и торговли

Руководитель бизнес-блока
Сергей Шемардов, she_sa@uralsib.ru

Управление продаж

Коррадо Таведжиа, taveggiac@uralsib.ru
Елена Довгань, dov_en@uralsib.ru
Анна Карпова, karpoaam@uralsib.ru
Дмитрий Попов, popovdv@uralsib.ru
Камилла Шарафутдинова, sharafutdika@uralsib.ru
Павел Осташко, ostashkopa@uralsib.ru
Дэниэл Фельцман, feltsmant@uralsib.ru
Екатерина Кочемазова, kochemazovaea@uralsib.ru

Управление торговли

Андрей Борисов, bor_av@uralsib.ru
Вячеслав Чалов, chalovvg@uralsib.ru
Наталья Храброва, khrabrovann@uralsib.ru

Бизнес-блок по рынкам долгового капитала

Сопровождение проектов

Артемий Самойлов, samojlovaa@uralsib.ru
Кирилл Иванов, ivanovkv@uralsib.ru
Гюзель Тимошкина, tim_gg@uralsib.ru
Наталья Грищенко, grischenkovane@uralsib.ru

Галина Гудыма, gud_gi@uralsib.ru
Анна Комова, komovaav@uralsib.ru
Виктор Орехов, ore_vv@uralsib.ru
Алексей Чекушин, chekushinay@uralsib.ru

Аналитическое управление

Руководитель управления
Константин Чернышев, che_kb@uralsib.ru

Долговые обязательства

Дмитрий Дудкин, duckindi@uralsib.ru
Денис Порывай, poryvajdv@uralsib.ru
Станислав Боженко, bozhenkosv@uralsib.ru
Надежда Мырскова, myr_nv@uralsib.ru
Мария Радченко, radchenkomg@uralsib.ru

Стратегия/Политика

Крис Уифер, sweafer@uralsib.ru
Леонид Слипченко, slipchenkola@uralsib.ru

Экономика

Владимир Тихомиров, tih_vi@uralsib.ru
Наталья Майорова, mai_ng@uralsib.ru

Банки

Леонид Слипченко, slipchenkola@uralsib.ru
Наталья Майорова, mai_ng@uralsib.ru

Анализ рыночных данных

Вячеслав Смольянинов, smolyaninovv@uralsib.ru
Андрей Богданович, bogdanovicas@uralsib.ru
Василий Дегтярев, degtyarevvm@uralsib.ru
Владимир Косяков, kosyakovvs@uralsib.ru

Джон Уолш (англ. яз.), walshj@uralsib.ru,
Тимоти Холл, hallt@uralsib.ru
Пол Де Витт, dewittpd@uralsib.ru

Редактирование/полиграфия/перевод

Дизайн
Ангелина Шабаринова, shabarinovav@uralsib.ru

Нефть и газ

Виктор Мишняков, mishnyakovvv@uralsib.ru
Юлия Новиченкова, novichenkova@uralsib.ru
Ирина Булкина, bulkinaiv@uralsib.ru

Энергетика

Матвей Тайц, tai_ma@uralsib.ru
Александр Селезнев, seleznevae@uralsib.ru

Металлургия/Горнодобывающая промышленность

Майкл Кавана, kavanaghms@uralsib.ru
Дмитрий Смолин, smolindv@uralsib.ru
Николай Сосновский, sosnovskyno@uralsib.ru

Минеральные удобрения/Машиностроение/Транспорт

Анна Куприянова, kupriyanovaa@uralsib.ru
Ирина Иртегова, irtegovais@uralsib.ru

Телекоммуникации/Медиа/Информационные технологии

Константин Чернышев, che_kb@uralsib.ru
Константин Белов, belovka@uralsib.ru
Кирилл Бахтин, bakhtinkv@uralsib.ru

Потребительский сектор/Недвижимость

Тигран Оганесян, oganesyantr@uralsib.ru
Никита Швед, shvedne@uralsib.ru

Андрей Пятигорский, pya_ae@uralsib.ru,
Ольга Симкина, sim_oa@uralsib.ru,
Евгений Гринкруг, grinkruges@uralsib.ru
Даниил Хавронюк, khavronyukdo@uralsib.ru

Настоящий бюллетень предназначен исключительно для информационных целей. Ни при каких обстоятельствах этот бюллетень не должен использоваться или рассматриваться как oferta или предложение делать oferty. Несмотря на то, что данный материал был подготовлен с максимальной тщательностью, УРАЛСИБ не дает никаких прямых или косвенных заверений или гарантий в отношении достоверности и полноты включенной в бюллетень информации. Ни УРАЛСИБ, ни агенты компании или аффилированные лица не несут никакой ответственности за любые прямые или косвенные убытки от использования настоящего бюллетеня или содержащейся в нем информации.

Все права на бюллетень принадлежат ООО «УРАЛСИБ Кэпитал», и содержащаяся в нем информация не может воспроизводиться или распространяться без предварительного письменного разрешения. © УРАЛСИБ Кэпитал 2009