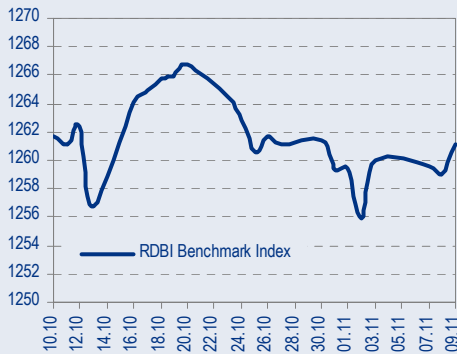
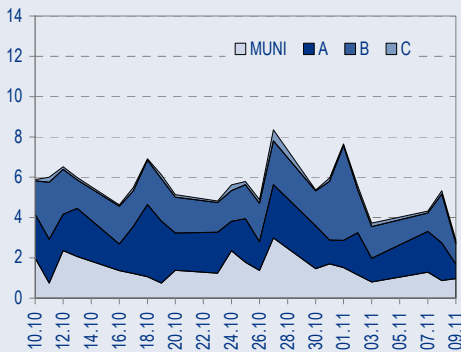




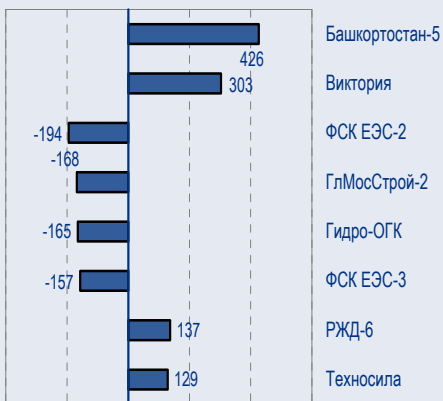
BENCHMARK INDEX КОРПОРАТИВНЫХ ОБЛИГАЦИЙ



ОБОРОТЫ ВТОРИЧНОГО РЫНКА КОРПОРАТИВНЫЕ И МУНИЦИПАЛЬНЫЕ ОБЛИГАЦИИ (Биржа и РПС, млрд руб.)



ЛИДЕРЫ ТОРГОВЫХ ОБОРОТОВ БИРЖА И РПС, млн руб. (со знаком изменения цены)



МАКРОСТАТИСТИКА

	10.11.2006	Пред. день
Остатки на корсчетах ЦБ, млрд руб.	332,4	344,6
Обменный курс ЦБ РФ, руб.	26,70	26,70
Обменный курс USD/EUR	1,2853	1,2765
Цена на нефть URALS, \$/барр.	56,30	54,70
Резервы ЦБ РФ, млрд \$ *	267,3	0,8
МВБОР, %	6,2	6,2
Ставки overnight (оценка ФК Уралсиб)		
Банки первого круга, %	6,0-6,5	5,0-5,5
Банки второго круга, %	6,5-7,0	5,5-6,0
Банки третьего круга, %	7,0-7,5	6,0-6,5

*Предыдущая неделя

РЫНОК РУБЛЕВЫХ ОБЛИГАЦИЙ

Вчера в США успешно прошел аукцион по размещению 13 млрд долл. 10-летних облигаций казначейства. Спрос был достаточно велик, и по результатам дня доходность этих бумаг снизилась до текущих 4,59%.

Становится очевидным, что US10Y постепенно вновь подходит к границе 4,55%, которая уже два месяца является сильной поддержкой для доходности 10-летних бумаг.

Мы уже неоднократно писали, что полоса 4,5-4,55% имеет большие шансы стать разворотной для US10Y, поэтому вероятность ее прохода в направлении вниз с устойчивым нахождением в области меньших доходностей представляется нам низкой.

Высокие ставки денежного рынка в настоящий момент мешают расти рынку рублевых облигаций, однако фундаментально у рублевых бумаг сохраняется апсайд относительно долларového долга.

Таким образом, наша рекомендация пока остается прежней: держать имеющиеся длинные облигации на позиции, при этом, стараясь участвовать в первичных размещениях, которых сейчас достаточно количество, с целью получения новых бумаг с премией относительно вторичного рынка..... *стр.2*

ТАКЖЕ В НОМЕРЕ

РОСНЕФТЬ

В планах – строительство НПЗ в Китае и другие совместные с CNPC проекты

Запланированный Роснефтью проект строительства НПЗ в Китае позволит увеличить объемы экспорта на азиатские рынки и позитивно повлияет на долгосрочные перспективы развития компании и становления ее как российского лидера на энергетическом рынке. За счет нового НПЗ перерабатывающие мощности Роснефти могут увеличиться вдвое..... *стр.5*

ВИММ-БИЛЛЬ-ДАНН Корпоративная реструктуризация продолжается

..... *стр.7*

ЮТК

Ставка на рост за счет новых услуг

..... *стр.6*

ДИКСИ

Ликвидность сектора розничной торговли растет

По сообщению «Коммерсанта», основатель, председатель совета директоров и мажоритарный акционер Дикси (65,5% акций) Олег Леонов планирует в апреле 2007 г. провести первичное размещение акций компании, пятой по величине розничной торговой сети в России. В результате IPO Леонов, исходя из своих прогнозов выручки и нормы EBITDA на 2006 г., составляющих соответственно 1,6–1,7 млрд долл. и 7%, намерен привлечь 300–400 млн долл., разместив 23% акций..... *стр.7*

ТНК-ВР

Налоговые претензии не сокращены, отзыв лицензий у Роспаном – новая угроза

..... *стр.5*

СТАТИСТИКА..... *стр.9*

Новости

✦ Сегодня Дума в последнем, третьем, чтении рассмотрит проект бюджета на 2007 г. [Интерфакс]

✦ Московский арбитражный суд постановил включить дополнительные претензии Роснефти на сумму в 131 млн долл. в общий перечень претензий, предъявленных кредиторами ЮКОСу. [Интерфакс]

✦ Вчера, 9 ноября 2006г., ФСФР зарегистрировала отчет об итогах выпуска облигаций серии 01 ОАО «Уральский лизинговый центр», размещение которого состоялось 25 октября 2006г.

✦ Ставка пятого купона по облигациям 2 серии ОАО «Тулачермет» утверждена в размере 8,75% годовых. [Cbonds]



Рынок рублевых облигаций

КОММЕНТАРИИ ПО РЫНКУ

Treasuries продолжают рост

Вчера в США успешно прошел аукцион по размещению 13 млрд долл. 10-летних облигаций казначейства. Спрос был достаточно велик, и по результатам дня доходность этих бумаг снизилась до текущих 4,59%.

Становится очевидным, что US10Y постепенно вновь подходит к границе 4,55%, которая уже два месяца является сильной поддержкой для доходности 10-летних бумаг.

Мы уже неоднократно писали, что полоса 4,5-4,55% имеет большие шансы стать разворотной для US10Y, поэтому вероятность ее прохода в направлении вниз с устойчивым нахождением в области меньших доходностей представляется нам низкой.

Курс рубля

На фоне укрепления евро по отношению к доллару рубль достиг к сегодняшнему утру максимума своего курса, который в последний раз наблюдался только в декабре 1999 года.

Сейчас рубль котируется в районе 26,61 руб/долл., и, таким образом, поддержка 26,65, ограничивавшая укрепление рубля с августа 2006, может считаться пройденной.

Рост рубля является в сегодняшней ситуации сугубо позитивным фактором, поскольку он способствует накоплению в финансовой системе рублевой ликвидности, дефицит которой в настоящее время ограничивает рост рынка облигаций.

С другой стороны, очень похоже, что евро на своем пути вверх в ближайшее время встретит сильное сопротивление на уровне 1,2975 долл/евро, которое может существенно замедлить, если не развернуть в обратную сторону текущее укрепление рубля.

База долгосрочных процентных ставок

Россия'30 торгуется сейчас на уровне 112,5 (+156п), т.е. с доходностью 5,71% к погашению, или со спредом 110 (+0) бп к US10Y.

Спред ОФЗ 46018 к России'30 остается очень широким на уровне 90 (+5) бп.

Мы неоднократно писали, что наша цель по спреду Россия'30-US10Y составляет 90бп, а по спреду ОФЗ 46018-Россия'30 – находится в диапазоне 0-25бп.

Поскольку сокращение обоих спредов является лишь вопросом времени, наш общий взгляд на долгосрочные рублевые ставки остается позитивным.

Ключевые события и публикации данных в США:

9 ноя – торговый баланс за сентябрь (сильно влияет только на FX);

9 ноя – индекс потребительской уверенности Michigan Confidence;

14 ноя – индекс цен производителей (PPI) за октябрь;

14 ноя – розничные продажи в октябре;

15 ноя – протокол заседания FOMC от 24 октября;

15 ноя – индекс Empire Manufacturing за ноябрь;

16 ноя – индекс потребительских цен (CPI).

16 ноя – иностранные покупки ценных бумаг в сентябре

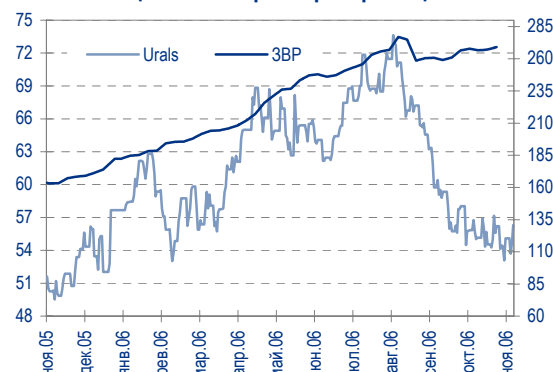
16 ноя – промышленное производство в октябре

16 ноя – индекс Philadelphia Fed.

Торговые идеи

Выпуск **ОМЗ-5**, торгующийся сейчас в районе 8,75% на срок 3 года представляет существенный спекулятивный интерес. Существует большая вероятность, что эта бумага в течение следующего года

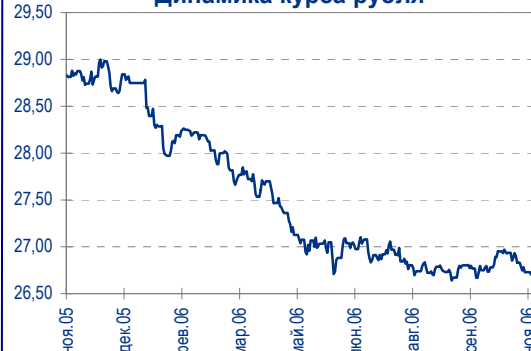
Цены на нефть и резервы ЦБ РФ



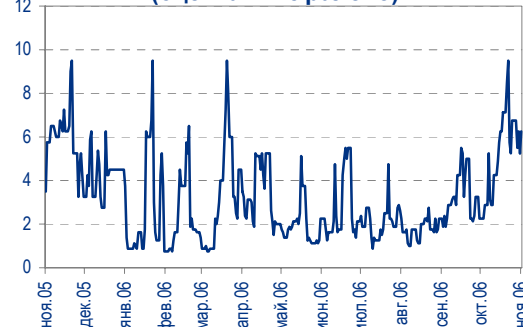
Спред ОФЗ 46018 к России'30, бп.



Динамика курса рубля



Ставки overnight (оценка ФК Уралсиб)





повторит путь ИРКУТ-3, поскольку активы ОМЗ представляют очевидный стратегический интерес для государства.

Помимо этого, текущие показатели компании, которая имеет очень хорошую историю отчетов по МСФО, также очень неплохи: соотношение Долг/ЕБИТДА находилось в июле 2006 года на относительно умеренном уровне 3,7х, выручка за полугодие выросла почти на 10%, составив 374 млн долл.

Рейтинг компании по версии агентства S&P составляет CCC+, что, с нашей точки зрения, не отражает текущего кредитного качества. Представляется очень вероятным, что в горизонте порядка года этот рейтинг может быть повышен, как минимум, на одну ступень.

В результате, мы рекомендуем покупать бумаги ОМЗ-5 с долгосрочной целью по доходности 8,25%.

Список ранее данных рекомендаций:

- ОФЗ 46018 – промежуточная цель YTM 6,5%, потенциально – ниже
- СамарОбл-3 – цель YTM 7,25% (самая недооцененная бумага в муниципальном секторе)
- Салават-2, цель – 7,5% (основа – покупка компании Газпромом)
- ТВЗ-3 и Мособлгаз, цель – 8,75%
- Монетка, цель – 10,6-10,7%
- НИКОСХИМ-2, цель – 11,0%
- ОГО-2, цель – 13%
- Мосэнерго-2 – цель YTM 7,5%
- Карусель – покупать на форвардном рынке, цель – 9,8-9,85%
- Аптеки 36.6 – цель YTP 9.75%
- ГАЗ – цель YTP 8,25%
- Евросеть – цель YTP 10,0%
- Копейка-2 – цель YTP 9%
- Мечел-2 – цель YTP 8%
- ПИК-5 – цель YTP 11%
- РусСтанд-4 – цель YTM 8%
- ДжейЭфСи-3 – цель 9,0%, рекомендуем к покупке на форвардном рынке.

Вывод

Высокие ставки денежного рынка в настоящий момент мешают расти рынку рублевых облигаций, однако фундаментально у рублевых бумаг сохраняется апсайд относительно долларového долга.

Таким образом, наша рекомендация пока остается прежней: держать имеющиеся длинные облигации на позиции, при этом, стараясь участвовать в первичных размещениях, которых сейчас достаточное количество, с целью получения новых бумаг с премией относительно вторичного рынка.

Дмитрий Дудкин, CFA, DudkinDi@uralsib.ru

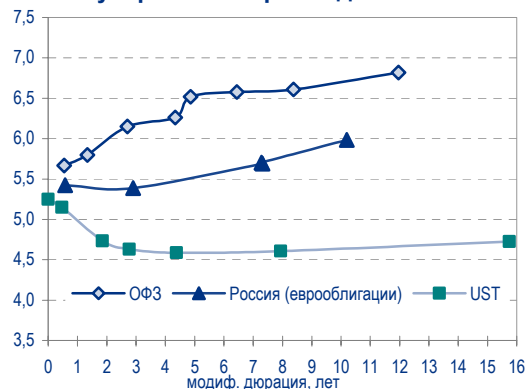
Рынок еврооблигаций

КОММЕНТАРИИ ПО РЫНКУ

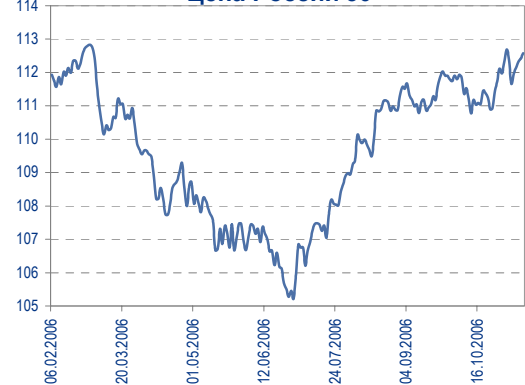
Корпоративный сектор

На фоне малой торговой активности рынок российских еврооблигаций закрылся с небольшим повышением котировок по высокодоходным бумагам. Накануне размещения нового выпуска Газпрома наблюдается увеличение предложения в бумагах госкомпаний, однако заметного влияния на их цены это не оказало. Продолжает расти Казаньоргсинтез '11, прибавивший в цене ещё 29 б.п. Сегодня ситуация на рынке вряд ли

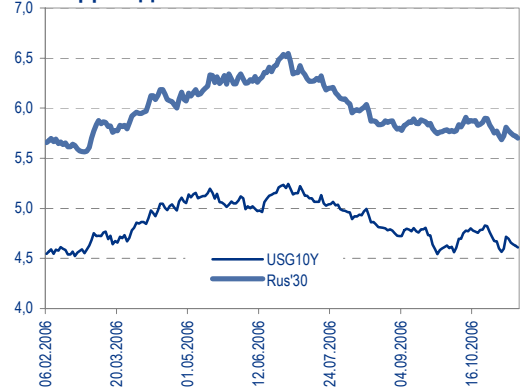
Доходность Treasuries, ОФЗ и суверенных евробондов России



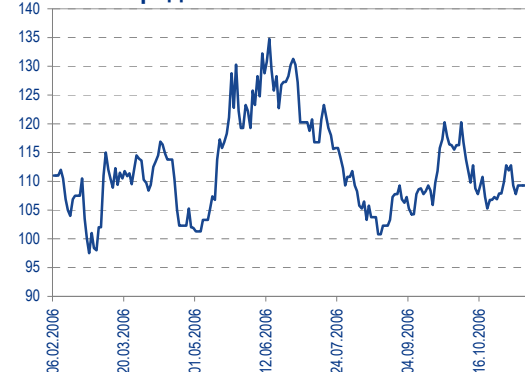
Цена России'30



Доходность USG10Y и России'30



Спред России'30 к USG10Y





изменится.

Суверенные еврооблигации

Заметного движения в суверенных еврооблигациях вчера не наблюдалось. Россия '30 торговалась в узком диапазоне и по итогам дня осталась на уровне 112,57% в цене. Спрэд Россия '30 к USG10Y в течение дня сохранялся около 108-109 б.п. Таким образом, несмотря на постоянные колебания в Treasuries, доходность суверенных бумаг держится на стабильном уровне. Учитывая высокий спрос на российские обязательства со стороны международных инвесторов, в перспективе следует ожидать дальнейшего роста котировок.

Первичные размещения:

13 ноября начнется road-show нового выпуска **Газпрома** на сумму до 1 млрд долл. Заем пройдет в рамках программы по выпуску среднесрочных еврооблигаций участия в кредите (EMTN). Лимит по программе год назад был увеличен с 5 до 15 млрд долл.

Несмотря на обилие первичных размещений на рынке, объем спроса, по нашим ожиданиям, будет высоким. Об этом можно судить по стремлению инвесторов продать имеющиеся у них в портфелях другие выпуски Газпрома, а также ВТБ и Сбербанк. Таким образом, если премия при размещении и будет предложена, то минимальная. Напомним, что в середине октября Газпром разместил семилетний выпуск в 780 млн евро со спрэдом 102 б.п. к среднерыночным свопам (ставка купона – 5,03%).

1 ноября **Банк «Санкт-Петербург»** начал road-show выпуска облигаций объемом 100-150 млн долл. Срок займа – 3 года, размещение должно состояться до конца ноября. Рейтинговое агентство Moody's присвоило выпуску долгосрочный рейтинг «В1». Привлеченные средства банк планирует направить на кредитование клиентов, которое является приоритетным направлением его деятельности. Ориентир доходности, объявленный организаторами – 9,50-9,75%.

Это будет уже девятый эмитент банковского сектора, который в течение последнего месяца размещает свои долговые обязательства на международном рынке. Последние размещения (если не рассматривать ВТБ) прошли в диапазоне доходности 8,75-9,75%. Следует заметить, что все эмитенты имеют международные рейтинги, сходные с Банком (В1 – Moody's, В – Fitch).

Сильная волатильность на рынке Treasuries и переизбыток первичных размещений, на наш взгляд, повлияли (в сторону повышения) на ориентир доходности по выпуску. В более благоприятных условиях доходность могла бы составить 9,00-9,25%. Поэтому мы рекомендуем инвесторам принять участие в размещении в расчете на дальнейший рост бумаги.

Рекомендации:

26 октября были размещены еврооблигации **Ренессанс '09** объемом 250 млн долл., 87 млн. которого было обменено на облигации Ренессанс '08. Доходность при размещении составила 8,75%. В настоящее время бумага торгуется под 8,63% годовых, что, на наш взгляд, достаточно высоко. 3-летний выпуск Росбанк '09, имеющий такой же рейтинг от Moody's (Ba3), стоит примерно на 50 б.п. ниже. В то же время доходность Сибкадембанка '09 с рейтингом на ступень ниже всего на 8 б.п. выше. Мы видим потенциал сокращения доходности на 30 б.п., поэтому рекомендуем бумагу к покупке.

Список ранее данных рекомендаций:

- Казаньоргсинтез '11 – цель 8,60%
- Северсталь '14 – цель 7,60%
- ТМК '09 – цель 7,70%
- НКНХ '15 – цель 8,25%
- Росбанк '09 – покупать недооцененный выпуск качественного эмитента
- **Участвовать в первичных размещениях**



Вывод: Мы ожидаем роста котировок рынка российских евробондов вслед за Treasuries, а также за счет сужения спреда (до 105бп.) к рынку казначейских обязательств.

Надежда Мырскова, myr_nv@uralsib.ru

РОСНЕФТЬ

В планах – строительство НПЗ в Китае и другие совместные с CNPC проекты

Увеличение экспорта в долгосрочной перспективе. Запланированный Роснефтью проект строительства НПЗ в Китае позволит увеличить объемы экспорта на азиатские рынки и позитивно повлияет на долгосрочные перспективы развития компании и становления ее как российского лидера на энергетическом рынке. За счет нового НПЗ перерабатывающие мощности Роснефти могут увеличиться вдвое.

Перерабатывающее СП в Китае. Развитие добывающих проектов в России. Роснефть планирует совместно с китайской компанией CNPC построить в Китае нефтеперерабатывающий завод мощностью 200 тыс. барр. в сутки, объявил вчера глава Роснефти Сергей Богданчиков. Также в планах российской компании строительство в Китае в обозримом будущем 300 автозаправочных станций для продажи нефтепродуктов собственного производства и создание до конца нынешнего года совместного с CNPC предприятия по разработке российских нефтяных месторождений.

Продвижение на перерабатывающий рынок Китая. Решение о создании СП между Роснефтью и CNPC было обнародовано в ходе визита российского премьер-министра Михаила Фрадкова в Китай. По словам главы Роснефти, на НПЗ будет поставляться нефть как из России, так и из Китая. Строительство НПЗ, возможно, обойдется компании в 3-4 млрд долл. Роснефть должна стать основным поставщиком нефти в Азию по нефтепроводу Восточная Сибирь – Тихий океан.

Разработка месторождений совместно с CNPC. В соответствии с планами Роснефти и CNPC, добывающее СП, Восток Энерджи, будет принадлежать Роснефти (51%) и CNPC (49%) и будет поставлять нефть на азиатские рынки.

*Каюс Рапану, rap_ca@uralsib.ru
Алексей Кормицков, kor_an@uralsib.ru*

ТНК-ВР

Налоговые претензии не сокращены, отзыв лицензий у Роспаном – новая угроза

ТНК-ВР погасила налоговую задолженность, не добившись ее сокращения. Давление со стороны государства усиливается. ТНК-ВР погасила свою задолженность по налогам за 2002–2003 гг., выплатив государству 1,5 млрд долл., что соответствует размеру изначально предъявленных компании претензий, сообщили сегодня «Ведомости». Между тем Генеральная прокуратура инициировала уголовное расследование в отношении руководства Роспан Интернэшнл, дочерней компании ТНК-ВР, обвинив его в нарушении условий лицензий на добычу природного газа. Ранее, в начале недели, Генпрокуратура направила письмо в Роснедра с требованием отозвать лицензии на добычу у Роспана.

По налоговым претензиям за 2002–2003 гг. выплачено 1,5 млрд долл. В начале нынешнего месяца глава ТНК-ВР Роберт Дадли (Robert Dudley) заявил, что компания близка к погашению своей задолженности по налогам за 2002–2003 гг. Компания выделила для этих целей порядка 1,5 млрд долл. в нынешнем году, поэтому на текущие показатели компании



налоговые выплаты не повлияют.

Роспан Интернэшнл: значительные запасы газа. Роспан Интернэшнл – одно из основных дочерних предприятий ТНК-ВР – владеет доказанными и вероятными запасами углеводородов приблизительно в 2,7 млрд барр. н.э., или 7,1 млрд барр. н.э. по российской классификации С1. Большая часть этих запасов – газовые. По нашим оценкам, запасы Роспана составляют около 15% от совокупных запасов ТНК-ВР. Исходя из размера запасов, Роспан может быть оценен в 3–3,5 млрд долл., или 6-7% от общей нашей прогнозной стоимости ТНК-ВР, составляющей 48 долл. По данным «Ведомостей», доля Роспана Интернэшнл в совокупной выручке ТНК-ВР составляет лишь 40–50 млн долл.

Каюс Рапану, rap_ca@uralsib.ru
Алексей Кормицков, kor_an@uralsib.ru

ЮТК

Ставка на рост за счет новых услуг

Стратегия на 2007–2009 г. разумная, но долговая нагрузка остается высокой. Целевые показатели, заложенные в стратегии развития ЮТК в основном совпадают с нашими прогнозами, а ставка на рост за счет новых услуг выглядит оправданной, учитывая ограниченные перспективы роста сегмента голосовой связи. В то же время, несмотря на планы по оптимизации инвестиционной программы, уровень долговой нагрузки ЮТК останется слишком высоким даже в 2009 г., что осложняет финансовое положение компании.

Капитальные затраты планируются ниже, выручка – выше. Совет директоров ЮТК одобрил стратегию развития компании на 2007–2009 г. Основные приоритеты бизнес-плана – оптимизация инвестиционной программы, сокращение персонала и реорганизация дочернего бизнеса. Согласно прогнозам ЮТК, ее выручка по РСБУ должна вырасти за период на 27%, а доля новых услуг в выручке – увеличиться с 10% в 2006 г. до 24% в 2009 г.

Высокий уровень задолженности

Финансовые прогнозы ЮТК, млн долл.

	2006П	2007П	2008П	2009П
Выручка	611	702	761	839
Выручка от новых услуг	63	113	162	203
% от суммы выручки	10	16	21	24
Капзатраты	61	114	96	136
Долг, конец периода	867	-	-	815
Долг/ЕБИТДА	4,1	-	-	2,9

Источники: ЮТК, оценка УРАЛСИБа

Неголосовые услуги – основной фактор роста. Стратегия предполагает расширение присутствия компании в секторе неголосовых услуг, подтверждая наше предположение о том, что возможности ЮТК для роста в сегменте голосовой связи ограничены, поскольку объемы трафика перераспределяются в пользу мобильной связи. В регионе, обслуживаемом ЮТК, мобильная телефонизация составляет 101%, а фиксированная – 22%. Планы компании увеличить объем новых услуг почти на 200% за период с 2006 г. по 2009 г. соответствуют нашим прогнозам. По нашей оценке, к 2009 г. доля новых услуг в выручке ЮТК достигнет 21%.

Сокращение инвестпрограммы может затормозить развитие. ЮТК планирует сократить капзатраты с более чем 300 млн долл. в 2005 г. до 61 млн долл. в 2006 г. и до 136 млн долл. в 2009 г., за счет чего снизить долговую нагрузку. Коэффициент Выручка/Долг должен снизиться с 1,4 в 2006 г. до 1,0 в 2009 г., а Долг/ЕБИТДА – с 4,1 до 2,9 соответственно, однако оба показателя останутся достаточно высокими. Более того, сокращение



капзатрат почти в четыре раза может затормозить развитие сети, так как ежегодно ЮТК, по нашей оценке, требуется 70 млн долл. инвестиций только для поддержания существующей сети.

*Константин Чернышев, che_kb@uralsib.ru
Станислав Юдин, yud_sa@uralsib.ru*

Вимм-Билль-Данн

Корпоративная реструктуризация продолжается

Еще один шаг к оптимизации структуры. Мы рассматриваем консолидацию молочных активов ВБД как позитивный фактор и ожидаем, что в результате корпоративная структура компании станет более эффективной и прозрачной.

Реорганизация Лианозовского молокозавода. Вчера Интерфакс сообщил о том, что акционеры ОАО «ВБД» (бывшего Лианозовского молокозавода) на внеочередном собрании 19 декабря 2006 г. обсудят консолидацию всех молочных активов компании в структуру ОАО «ВБД». Совет директоров предложил конвертировать акции других 14 молочных предприятий компании и перейти на единую акцию, после чего компания, возможно, проведет допэмиссию.

Консолидированная компания – ОАО «ВБД», а не ОАО «ВБД-Продукты питания»... В ходе консолидации и упрощения корпоративной структуры летом 2006 г. Лианозовский молочный завод был переименован в ОАО «ВБД» (далее в тексте ВБД). ВБД является частью компании ОАО «ВБД-Продукты питания» (далее в тексте WBD), акции которой торгуются в виде АДР под кодом WBD.

...поэтому на стоимость миноритарных долей WBD данная новость не повлияет. Из опубликованной СМИ информации не ясно, идет ли речь о допэмиссии акций ВБД или WBD, поэтому публикация данной новости может вызвать некоторое беспокойство владельцев АДР WBD. На наш взгляд, так как новость касается владельцев акций ОАО «ВБД», она не повлияет на стоимость миноритарных долей торгуемой компании.

Андрей Никитин, nikitinAI@uralsib.ru

Дикси

Ликвидность сектора розничной торговли растет

IPO Дикси: сроки и ценовой диапазон пока под вопросом. Учитывая высокие темпы роста Дикси и развитую торговую сеть (275 разноформатных магазинов в трех федеральных округах), мы полагаем, что акции компании станут хорошим дополнением к потребительскому сектору на российском фондовом рынке, испытывающему дефицит ликвидности. В качестве вероятного сценария мы рассматриваем двойной листинг Дикси – в России и за рубежом. Однако прогноз выручки 2006 г., объявленный основным акционером компании, представляется нам чрезмерно оптимистичным, – таким образом, встает вопрос о ценовом диапазоне первичного размещения. Кроме того, Дикси может отложить IPO, принимая во внимание чистый убыток по МСФО, понесенный компанией в 2005 г.

Первичное размещение намечено на апрель 2007 г. По сообщению «Коммерсанта», основатель, председатель совета директоров и мажоритарный акционер Дикси (65,5% акций) Олег Леонов планирует в апреле 2007 г. провести первичное размещение акций компании, пятой по величине розничной торговой сети в России. В результате IPO Леонов,



исходя из своих прогнозов выручки и нормы EBITDA на 2006 г., составляющих соответственно 1,6–1,7 млрд долл. и 7%, намерен привлечь 300–400 млн долл., разместив 23% акций.

Чистый убыток за 2005 г. по МСФО может стать причиной задержки IPO.

Недавно Дикси обнародовала долгожданную аудированную отчетность за 2005 г. по МСФО. Отчетность показывает чистый убыток в 3,3 млн долл., несмотря на увеличение выручки в 1,4 раза по сравнению с 2004 г. Таким образом, вполне возможно, что Дикси отложит первичное размещение до тех пор, пока ее новые магазины не начнут вносить свой вклад в совокупную чистую прибыль.

Цена размещения предполагает масштабный рост выручки. Мы с осторожностью относимся к вышеназванной оценке Дикси. Эта оценка предполагает прогноз EV/EBITDA на 2006 г. в 11,2–15,0, и, соответственно, почти двукратное увеличение выручки в 2006 г. (по итогам 2005 г. она составила 860 млн долл.), что, судя по управленческой отчетности за 9 месяцев 2006 г., представляется маловероятным.

Андрей Никитин, nikitinai@uralsib.ru



Рынок рублевых облигаций

Выпуск	Объем выпуска, млн. руб.	Купонная ставка, %	Дата			Месяцев до		Цена	Изм.	Торговый объем, руб.	Котировки		Доходность, %			DVO1	Рейтинг		Сред. бл	
			кулона	оферты	погаш.	офрт.	погаш.				покупка	продажа	офрт.	погаш.	HPR		текущ.	S&P/M		Уралсиб
КОРПОРАТИВНЫЕ ОБЛИГАЦИИ																				
ГОСКОМПАНИИ																				
Аижж	1 070	11,00	01.дек.06		01.дек.08		25,1													
Аижж-2	1 500	11,00	01.фев.07		01.фев.10		39,3				110,70	111,11								
Аижж-3	2 250	9,40	15.январ.07		15.окт.10		47,9				105,50	106,03								
Аижж-4	900	8,70	01.фев.07		01.фев.12		63,7				105,50	106,30								
Аижж-5	2 200	7,35	15.январ.07		15.окт.12		72,2	99,55	-0,05	3 970 054			7,66	7,38	4,18				128	
Аижж-6	2 500	7,40	15.январ.07		15.июл.14		93,5				99,15	99,50								
Аижж-7	4 000	7,68	15.апр.07		15.июл.16		117,9			2 992 500	99,65	99,85								
Аижж-8	5 000	7,63	15.мар.07	15.мар.14	15.июн.18		141,2			21 956 000	99,70	100,00								
ВТБ-4	5 000	6,50	22.мар.07		19.мар.09		28,7													
ВТБ-5	15 000	6,20	25.январ.07	26.апр.07	17.окт.13		5,6	84,5												
ВТБ-6	15 000	6,50	17.январ.07	20.июл.07	06.июл.16		8,4	117,6												
Газпром-3	10 000	8,11	18.январ.07		18.январ.07		2,3				100,26	100,50								
Газпром-4	5 000	8,22	14.фев.07		10.фев.10		39,6	104,15	-0,14	24 926 350	104,15	104,35	6,89	7,89	2,86	BBB-/Baa2	A	72		
Газпром-5	5 000	7,58	10.апр.07		09.окт.07		11,1				101,15	101,75								
Газпром-6	5 000	6,95	08.фев.07		06.авг.09		33,4	100,36	-0,17	4 868 479	100,35	100,45	6,91	6,93	2,39	BBB-/Baa2	A	76		
Газпром-7	5 000	6,79	03.май.07		29.окт.09		36,2													
Газпром-8	5 000	7,00	03.май.07		27.окт.11		60,4													
Гидро-ОГК	5 000	8,10	03.январ.07		29.июн.11		56,4	102,96	-0,13	165 002 970	102,95	103,00	7,47	7,87	3,81	BBB-/Baa2	A	120		
МОЭСК-1	6 000	8,05	13.мар.07		06.сен.11		58,7													
РЖД-2	4 000	7,75	06.дек.06		05.дек.07		13,0				104,00	104,50								
РЖД-3	4 000	8,33	06.дек.06		02.дек.09		37,3													
РЖД-4	10 000	6,59	14.дек.06		14.июн.07		7,2	100,30	-0,20	120 370 000	100,20	100,40	6,15	5,91	6,57	BBB-/Baa2	A	47		
РЖД-6	10 000	7,35	15.ноя.06		10.ноя.10		48,7	101,50	0,02	136 834 400	101,35	101,50	7,03	7,24	3,36	BBB-/Baa2	A	76		
РЖД-5	10 000	6,67	26.январ.07		23.январ.09		26,9	99,99	-0,01	1 999 700	99,85	100,00	6,78	6,67	1,96	BBB-/Baa2	A	100		
РЖД-7	5 000	7,55	15.ноя.06		07.ноя.12		73,0	102,50	0,03	61 496 025	102,36	102,55	7,16	7,37	4,74	BBB-/Baa2	A	67		
ФСК ЕЭС	5 000	8,80	19.дек.06		18.дек.07		13,5													
ФСК ЕЭС-2	7 000	8,25	26.дек.06		22.июн.10		44,0	103,70	-0,02	194 284 024	103,65	103,80	7,19	7,96	3,11	B+/Baa2(P)	A	93		
ФСК ЕЭС-3	7 000	7,10	15.дек.06		12.дек.08		25,5	100,24	-0,04	157 033 907	100,21	100,27	7,09	7,08	1,86	B+/Baa2(P)	A	156		
ФСК ЕЭС-4	6 000	7,30	12.апр.07		06.окт.11		59,7													
СЫРЬЕ																				
Белон	1 500	9,10	06.дек.06		03.июн.09		31,2	100,70	0,00	11 107 210	100,50	100,75	8,98	9,04	2,17				283	
Итера	1 200	9,75	07.дек.06		07.дек.07		13,1	101,55	0,05	18 279 300	101,40	101,60	8,37	9,60	0,98				265	
Кокс	3 000	8,95	18.январ.07		16.июл.09		32,7	101,13	0,08	80 902 023	101,00	101,27	8,64	8,85	2,28				250	
Лукойл	6 000	7,25	21.ноя.06	20.ноя.07	17.ноя.09		12,5	101,22	0,17	7 085 298	101,20	101,39	6,10	6,91	7,16	BB+/Baa2	A	75		
НК Альянс	3 000	8,92	21.мар.07	18.сен.09	14.сен.11		34,8	100,40	0,00	40 166 000	100,27	100,35	8,93	8,88	2,39				279	
Новатэк	1 000	9,40	30.ноя.06		30.ноя.06		0,7				99,00									
РуссНефть	7 000	9,25	15.дек.06	12.дек.08	10.дек.10		25,5	101,14	-0,01	33 572 988	101,12	101,13	8,82	9,15	1,82	BB-/Baa2	A	329		
СУЭК-2	1 000	8,50	16.ноя.06		15.фев.07		3,3				100,01	100,05								
ТНК-ВР	3 000	15,00	28.ноя.06		28.ноя.06		0,6	100,40	-2,05	2 502 030	100,00		7,06	6,83	14,94	BB+/Baa2	A	138		
Удмуртнефтьпр	1 500	9,50	01.дек.06	01.дек.06	01.мар.08		0,7	15,9	-0,03	2 029 800	100,00	100,06	9,92	9,49	9,50	0,06			425	
МЕТАЛЛУРГИЯ																				
Амурметалл	1 500	9,80	01.мар.07		26.фев.09		28,0				101,51	101,90								
Маир	500	12,30	02.январ.07		03.апр.07		4,8	100,40	-0,04	200 800	100,30	100,40								
Макси-Групп	3 000	11,25	15.мар.07	13.сен.07	12.мар.09		10,3	28,5	98,17	10 983 587	98,01	98,29	14,03	11,11	12,25	0,35			604	
Мечел	5 000	8,40	20.дек.06	16.июн.10	12.июн.13		43,8	80,2	100,87	-0,04	121 282 135	100,88	100,95	8,28	8,33	2,97		B	201	
Нижне-Ленское-1	400	16,00	09.январ.07	09.январ.07	08.июл.08		2,0	20,2			100,50	100,80								
РусАлФин-2	5 000	8,00	20.ноя.06		20.май.07		6,4													
РусАлФин-3	6 000	7,20	21.мар.07		21.сен.08		22,7	100,05	0,00	1 501 751	99,35	100,40	7,29	7,20	1,66		NR	NR	224	
Северсталь	3 000	8,10	28.дек.06		28.июн.07		7,7													
ТЧМ-2	1 000	9,75	02.дек.06	02.дек.06	02.дек.07		0,8	12,9												
Хайленд Голд	750	12,75	03.январ.07		02.апр.08		17,0	100,09	0,01	6 926 786	99,90	100,09		12,74						
ТЕЛЕКОМУНИКАЦИИ																				
ВолгаТел-2	3 000	8,20	05.дек.06	02.дек.08	30.ноя.10		25,1	101,53	0,08	14 944 858	101,37	101,57	7,52		8,08	1,84	BB-	B+	204	
ВолгаТел-3	2 300	8,50	05.дек.06		30.ноя.10		49,4	102,60	0,00	14 149 566	102,51	102,80		7,67	8,28	2,62	BB-	B+	156	
ВолгаТел-4	3 000	7,99	12.дек.06	10.сен.09	03.сен.13		34,5	83,0												
Дальсвязь	1 000	13,00	15.ноя.06		15.ноя.06		0,2													
Дальсвязь-2	2 000	8,85	06.дек.06	04.июн.10	30.май.12		43,4	102,85	0,07	20 571 029	102,50	102,85	8,04		8,60	2,94		B	181	
Дальсвязь-3	1 500	8,60	06.дек.06		03.июн.09		31,2				101,00	101,60								
МГТС-4	1 500	7,10	25.апр.07	25.апр.07	22.апр.09		5,6	29,8	100,39	0,20	16 063	100,15	100,29	6,31	6,20	7,07	0,43	BB-/Baa3	B+	63
МГТС-5	1 500	8,30	28.ноя.06	29.май.07	25.май.10		6,7	43,1												
Мегафон-2	1 500	9,28	11.апр.07		11.апр.07		5,1													
Мегафон-3	3 000	9,25	17.апр.07		15.апр.08		17,4				100,92	103,00								
С-ЗТел-2	1 500	7,50	03.январ.07		03.окт.07		10,9	100,20	0,14	245 490	100,10		7,39	5,44	7,49	0,63	BB-	B	169	
С-ЗТел-3	1 500	9,25	30.ноя.06	28.фев.08	24.фев.11		15,9	52,3			102,35	102,70								
СибирьТел-4	2 000	12,50	04.январ.07		05.июл.07		7,9			10 735 775	103,20	103,30								
СибирьТел-5	3 000	9,20	27.апр.07		25.апр.08		17,8				102,05	102,20			6,99	12,11	0,62		172	
СибирьТел-6	2 000	7,85	22.мар.07	23.сен.08	16.сен.10		22,8	46,9		10 040 000	100,10	100,60								
СибирьТел-7	2 000	8,65	22.ноя.06		20.май.09		30,8				101,75	102,10								
СМАРТС-2	500	10,00	26.дек.06		26.июн.07		7,6													



Рынок рублевых облигаций

Выпуск	Объем выпуска, млн. руб.	Купонная ставка, %	Дата			Месяцев до		Цена	Изм.	Торговый объем, руб.	Котировки		Доходность, %				DVO1	Рейтинг		Сред. бл
			купона	оферты	погаш.	офрт.	погаш.				покупка	продажа	офрт.	погаш.	HPR	текущ.		S&P/M	Уралсиб	
КОРПОРАТИВНЫЕ ОБЛИГАЦИИ (продолжение)																				
Балтимор-3	800	11,65	16.ноя.06	16.ноя.06	15.май.08	0,2	18,4													
ВБД-2	3 000	9,00	20.дек.06		15.дек.10		49,9													
Интербрю-2	4 000	8,00	15.фев.07		13.авг.09		33,6													
КрВосток	1 500	11,50	25.фев.07		25.фев.07		3,6				100,35	100,60								
Кристалл	500	12,00	08.фев.07		08.фев.07		3,0				100,21	101,25								
Нидан-2	1 000	10,80	15.ноя.06		16.май.07		6,3													
Нутритек	1 200	11,00	12.дек.06	12.июн.07	09.июн.09	7,2	31,4	100,10	-0,15	1 406 405	100,10	100,25	11,25		10,63	10,99	0,52			
ОСТ-2	1 000	12,90	10.май.07	10.май.07	08.май.08	6,1	18,2	99,00	-0,29	663 300	99,00	99,50	15,62		14,17	13,03	0,43			
ОтенПек-2	1 000	10,25	20.фев.07	21.авг.07	17.фев.09	9,5	27,7				99,35	99,78								
Очаково-2	1 500	8,50	15.мар.07		11.сен.08		22,4				99,00	99,35								
ПИТ-2	1 500	1,00	26.мар.07		23.мар.09		28,8													
Талосто	1 000	10,00	09.мар.07	14.сен.07	06.мар.09	10,3	28,3				99,65	100,10								
Черкизово	2 000	8,85	05.дек.06	02.дек.08	31.май.11	25,1	55,5			797 600	100,00	100,00								
ЭФКО-2	1 500	10,50	26.янв.07	26.янв.07	22.янв.10	2,6	39,0	100,14	-0,06	67 906 550	100,00	100,25	9,91		9,55	10,49	0,20			
Юнимилк	2 000	9,75	13.мар.07	08.сен.09	06.сен.11	34,5	58,7	100,18	0,03	28 910 371	100,08	100,30	9,90			9,73	2,32			
торговля																				
Автомир	1 000	11,66	06.мар.07	11.сен.07	01.сен.09	10,2	34,2				99,95	100,10								
АЛПИ-Инвест	1 500	10,99	23.фев.07	29.авг.07	21.авг.09	9,8	33,9	99,74	0,09	5 986 995		100,00	11,44		10,92	11,02	0,71			
Аптеки 36,6	3 000	9,89	02.янв.07	03.июл.08	30.июн.09	20,1	32,1	101,07	-1,06	11 523 140	100,71	101,30	10,23		9,79	10,48	1,44			
Арбат-Престиж	1 500	10,50	22.дек.06	22.июн.07	20.июн.08	7,5	19,6	100,15	0,05	10 015 000	100,00	100,20	10,46		9,85	10,48	0,56			
Банана-Мама	1 000	11,25	27.апр.07	26.окт.07	23.окт.09	11,7	36,0													
Виктория	1 500	9,90	01.фев.07	01.фев.07	29.янв.09	2,8	27,1	99,80	0,05	303 397 996	99,75	99,85	10,94		10,51	9,92	0,21			
Детский Мир	1 150	8,50	08.фев.07		29.янв.15		100,1	99,00	-0,05	32 627 480	98,80	99,00		8,86		8,59	5,52			
ДжЭфСи-2	1 200	13,00	05.дек.06	26.дек.06	04.дек.07	1,6	13,0	100,22	-0,06	4 008 600	100,21	100,33	10,13		9,44	12,97	0,12			
ДжЭфСи-3	2 000	9,25	26.апр.07	23.окт.08	20.окт.11	23,8	60,2													
Дикая Орхидея	1 000	11,30	11.янв.07	12.апр.07	09.апр.09	5,1	29,4	100,45	0,20	2 008 996	100,25	100,45	10,57		10,10	11,25	0,38			
Дикси	3 000	9,25	22.мар.07		17.мар.11		53,0	96,64	0,14	100 509 130	96,40	96,80		10,48		9,57	3,21			
Евросервис	1 500	14,00	19.дек.06	19.дек.06	18.дек.07	1,3	13,5	100,11	0,00	3 624 160	100,05	100,19	13,48		12,73	13,98	0,10			
Евросать-2	3 000	10,25	05.дек.06	07.дек.07	02.июн.09	13,1	31,2	99,90	-0,05	8 502 485	99,65	99,90	10,52			10,26	0,95			
Инком-Лада	700	17,00	23.ноя.06	14.дек.06	22.ноя.07	1,2	12,6	100,08	-0,04	4 970 473	100,01	100,08	13,80		12,69	16,99	0,09			
Инком-Лада-2	1 400	11,75	17.ноя.06	16.фев.07	12.фев.10	3,3	39,7													
Карусель	3 000	9,75	22.мар.07	18.сен.08	12.сен.13	22,6	83,3													
Копейка	1 200	9,75	19.дек.06	19.дек.06	17.июн.08	1,3	19,5	100,27	0,00	1 002 700	100,20	100,40	7,41		7,17	9,72	0,10			
Колыба-2	4 000	8,70	22.ноя.06	18.фев.09	15.фев.12	27,7	64,1	98,42	-0,88	20 100 325	99,25	99,40	9,82			8,84	1,87			
Лаверна	1 000	11,25	12.апр.07	12.апр.07	08.апр.10	5,1	41,5	100,59	0,04	86 041 975	100,45	100,60	10,76		10,44	11,18	0,39			
Магнит	2 000	9,34	22.ноя.06		19.ноя.08		24,7			116 412 500		102,20								
Марта-Финанс	700	14,84	23.ноя.06		22.май.08		18,7	102,20	-0,03	27 105 120	101,82	102,30			13,63	14,52	1,29			
Марта-Финанс-2	1 000	11,75	06.дек.06	07.июн.07	06.дек.09	7,0	37,4	99,26	-0,14	19 977 366	99,01	99,29	13,46		12,46	11,84	0,50			
Марта-Финанс-3	2 000	13,00	01.фев.07	05.фев.08	02.авг.11	15,1	57,6	99,59	0,03	5 975 400	99,42	99,50	13,65			13,05	1,04			
Матрица	1 200	12,32	13.дек.06	13.июн.07	10.дек.08	7,2	25,4	99,05	-0,05	32 747 465	99,01	99,10	14,48		13,38	12,44	0,51			
МИР	1 000	9,89	27.дек.06	27.дек.06	27.дек.07	1,6	13,8	100,00	-0,01	113 267 501	99,95	100,05	9,95		9,54	9,89	0,12			
Монетка	1 000	10,70	16.ноя.06	15.ноя.07	14.май.09	12,4	30,6													
Перекресток	1 500	8,15	09.янв.07	10.июл.07	08.июл.08	8,1	20,2	100,10	0,00	13 513 500	100,00		8,12		7,78	8,14	0,61			
Протек	5 000	8,90	09.май.07	04.июн.09	02.ноя.11	36,4	60,6													
Пятерочка	1 500	11,45	15.ноя.06		12.май.10		42,7			10 975 000	109,65	109,75								
Пятерочка-2	3 000	9,30	19.дек.06		14.дек.10		49,9	103,66	-0,23	39 415 900	103,60	103,80		8,39		8,97	3,36			
Самохвал	1 500	11,40	25.апр.07	23.апр.08	21.окт.09	17,7	35,9													
Санвэй	3 000	11,66	06.дек.06	06.июн.07	03.дек.08	7,0	25,2				100,80	101,10								
Сорус	1 200	10,20	08.фев.07	08.ноя.07	05.ноя.09	12,1	36,4	100,00		1 200 000 000			10,60		10,20	10,20	0,87			
Столич гастр	1 500	8,60	22.фев.07	21.авг.08	20.авг.09	21,7	33,8													
Техносила	2 000	9,50	30.ноя.06	29.май.08	27.май.10	18,9	43,2	99,25	0,45	129 100 000	99,05	99,35	10,28			9,57	1,33			
сельское хозяйство																				
Агрохолдинг	1 000	13,00	13.янв.07	14.июл.07	18.июл.09	8,2	32,7	100,90	-0,02	2 679 774	100,81	101,00	12,10		11,46	12,88	0,59			
ОГО-1	1 100	15,50	22.апр.07		22.апр.07		5,5	101,03	0,02	887 506	100,85	101,00			13,43	12,97	15,34	0,40		
ОГО-2	1 200	12,95	26.фев.07	31.авг.07	25.фев.09	9,8	28,0	99,49	-0,15	7 346 336	99,48	99,59	14,22		13,65	13,47	13,02	0,69		
Разгуляй-1	2 000	11,50	05.апр.07	16.апр.07	02.окт.08	5,3	23,1	100,09	-0,17	16 383 120	100,25	100,30	10,79		10,44	11,49	0,39			
Разгуляй-2	2 000	10,25	03.апр.07	15.апр.08	27.сен.11	17,4	59,4													
Содружество	2 500	10,45	26.апр.07		22.окт.09		35,9													
услуги																				
ММК-Трансфинанс	650	11,50	11.янв.07	16.янв.07	10.июл.08	2,3	20,3	100,25	-0,10	6 015	100,25	100,40	9,33		8,95	11,47	0,18			
Мособлгаз	1 000	10,75	22.дек.06		21.дек.08		25,8	102,15	-0,15	510 750	102,15	102,30		8,98		10,52	1,08			
РКС	1 500	9,70	18.апр.07	17.окт.07	15.апр.09	11,4	29,6	101,25	0,15	76 563 160	101,00	101,40	8,45		8,22	9,58	0,86			
Росинтер-2	400	10,00	03.янв.07		02.июл.08		20,0													
Росинтер-3	1 000	11,00	01.дек.06		01.дек.06	0,7	49,3													
транспорт																				
КААД-2	3 000	11,59	23.ноя.06	23.ноя.06	22.май.08	0,5	18,7	100,03	0,03	7 023 812	100,03	100,07	10,77			10,25				



Рынок рублевых облигаций

Выпуск	Объем выпуска, млн. руб.	Купонная ставка, %	Дата			Месяцев до		Цена	Изм.	Торговый объем, руб.	Котировки		Доходность, %				DVO1	Рейтинг		Сред. бл
			купона	оферты	погаш.	офрт.	погаш.				покупка	продажа	офрт.	погаш.	HPR	текущ.		S&P/M	Уралсиб	
КОРПОРАТИВНЫЕ ОБЛИГАЦИИ (продолжение)																				
Башкирэн-3	1 500	8,56	30.дек.06	19.мар.09		28,7					100,00	100,30						B		
ОГК-5	5 000	7,50	05.апр.07	01.окт.09	29.сен.11	35,2	59,5											B		
Ленэнергс	3 000	10,25	19.апр.07	19.апр.07			5,4	100,90	0,00	309 763	100,70	100,99		8,27	8,09	10,16	0,41	B-		260
Мосэнерго-1	5 000	7,54	20.мар.07	15.сен.09	13.сен.11	34,7	59,0											B		
Мосэнерго-2	5 000	7,65	01.мар.07	23.фев.12	18.фев.16	64,4	112,9	100,79	0,03	67 880 770	100,70	100,80	7,60			7,59	4,18	B		132
СвердлЭн	500	10,50	01.мар.07	01.мар.07			3,7											C		
Татэнергс	1 500	9,65	15.мар.07	13.мар.08		16,3		102,20	-0,15	38 321 301	102,10	102,20		8,03		9,44	1,22			229
ХИМИЯ																				
Куйбышевазот-2	2 000	8,80	09.мар.07	04.мар.11		52,5		100,70	0,20	2 014 000	100,50	100,70		8,78	12,56	8,74	3,42	CCC+	B-	253
НИКОСХИМ	1 000	14,00	14.дек.06	14.дек.06		1,2		100,07	-0,01	16 072 811	100,07	100,50						CCC+	C	762
НИКОСХИМ-2	1 500	12,30	16.ноя.06	16.авг.07	16.авг.07	9,3	9,3													
НКНХ-3	2 000	8,00	01.дек.06	01.сен.07			9,9				100,10	100,20								
НКНХ-4	1 500	9,99	02.апр.07	30.мар.09	26.мар.12	29,1	65,5					104,95								
Салават-2	3 000	10,00	14.ноя.06	10.ноя.09		36,6														
машиностроение																				
ВКМ-Финанс	1 000	10,25	06.дек.06	27.дек.06	04.июн.08	1,6	19,1					99,50								
ГТ-ТЭЦ-3	1 500	10,50	20.апр.07	18.апр.08		17,5		100,49	0,09	62 304	100,30	100,49				10,45				C
ИРКУТ-3	3 250	8,74	22.мар.07	16.сен.10		46,9		102,81	-0,08	90 299 692	102,80	102,85		8,03		8,50	3,20	B1	B	176
МИГ	1 000	10,50	06.дек.06	06.июн.07	03.июн.09	7,0	31,2					100,06	101,15							
МИГ-2	3 000	8,90	13.мар.07	14.мар.08	06.сен.11	16,4	58,7													
Мотовилиха	1 500	10,00	25.январ.07	30.июл.07	22.январ.09	8,8	26,8	100,68	-0,07	1 515 210	100,50	100,79	9,17		8,74	9,93	0,66			348
ОМЗ-5	1 500	8,80	06.мар.07	03.сен.09	30.авг.11	34,3	58,5			60 415 000	100,55	100,70						CCC+	B-	
ПИЗ	1 200	9,90	23.январ.07	24.июл.07	21.июл.09	8,6	32,8	100,20	0,00	1 963 920	100,20	100,40	9,95		9,55	9,88	0,63		B-	426
Промтрактор	1 500	9,75	04.январ.07	12.июл.07	03.июл.08	8,2	20,1					99,10	99,95							
Промтрактор-2	3 000	10,75	24.апр.07	20.окт.09	18.окт.11	35,9	60,1													
СалютЭн	3 000	10,15	26.дек.06	26.дек.06	25.дек.07	1,6	13,7	100,08	0,01	150 120	100,00	100,08	9,55		9,18	10,14	0,12			388
Сатурн	1 500	9,00	24.мар.07	24.мар.07	23.мар.08	4,5	16,7			4 126 646	100,35	100,45								
Сатурн-2	2 000	9,25	22.мар.07	21.мар.08	20.сен.11	16,6	59,2													
ТВЗ-3	1 000	9,25	22.дек.06	01.июл.08	18.июн.10	20,0	43,9				100,55	100,85								B-
УВЗ	2 000	9,40	03.апр.07	30.сен.08		23,0				10 070 000	100,65	100,99								
УВЗ-2	3 000	9,35	04.апр.07	03.окт.07	05.окт.10	10,9	47,5	100,59	-0,04	14 081 600	100,45	100,60	8,82		8,56	9,30	0,82			B
автомобиль																				
АвтоВАЗ-2	3 000	9,20	14.фев.07	14.фев.07	13.авг.08	3,2	21,4	100,50	0,19	804 000	100,31	100,50	7,32		7,13	9,15	0,25			B
АвтоВАЗ-3	5 000	7,80	26.дек.06	26.июн.07	22.июн.10	7,6	44,0	100,04	-0,01	580 232	100,06	100,35	7,86		7,52	7,80	0,58			B
ГАЗ	5 000	8,49	13.фев.07	14.фев.08	08.фев.11	15,4	51,7	100,10	-0,09	10 910 900	100,11	100,14	8,53			8,48	1,13			279
ИжАвто	1 000	10,70	14.мар.07	14.мар.07		4,2		99,78	-0,02	24 517 832	99,76	99,80	11,59	11,18	10,72	0,31				C-
КамАЗ-2	1 500	8,45	23.мар.07	26.сен.08	17.сен.10	22,9	46,9				99,93	100,20								C
СОК-Авто	1 100	12,00	26.апр.07	24.апр.08		17,7		100,10	0,00	10 010 000	99,90	100,10				11,99				
СС-Авто	1 500	11,25	25.январ.07	25.январ.07	21.январ.10	2,6	39,0	100,00	-1,00	100 000	101,00		11,37		10,90	11,25	0,20			B
производство																				
Арнест	600	10,30	25.апр.07	25.апр.07	29.апр.09	5,6	30,1													
АЦБК-Инвест-2	500	11,80	21.ноя.06	21.ноя.06	20.май.08	0,4	18,6	101,91	1,86	1 121 010	100,00	101,01	-36,01			11,58				B-
Волга	1 500	12,00	13.мар.07	13.мар.07		4,1		100,35	-0,02	20 248 623	100,25	100,35		11,11	10,73	11,96	0,31			B
ГОТЭК-2	1 500	11,50	21.дек.06	25.июн.07	18.июн.09	7,6	31,7	99,82	-0,09	16 720 000	99,80	100,00	11,92		11,13	11,52	0,56			C-
ОМК	3 000	9,20	07.дек.06	12.июн.08		19,4	101,80	0,00		75 382 018	101,80	102,00		8,12		9,04	1,43			262
Росконтракт	700	11,70	05.дек.06	04.сен.07		10,0		99,77	0,05	1 300 992	99,76	99,80		12,54	11,76	11,73	0,70			C+
РусТекстиль-2	1 000	12,75	08.мар.07	05.мар.09		28,2	98,03	0,02		14 322 704	98,01	98,10		14,69		13,01	1,23			C-
РусТекстиль-3	1 200	12,00	24.апр.07	01.ноя.07	20.окт.09	11,9	35,9	98,97	0,00	8 114 626	98,80	98,94	13,29		12,84	12,12	0,83			C-
СалаватСтекло	750	11,60	27.мар.07	25.мар.08		16,7	103,00	-0,22		5 150 020	103,00	103,24		9,42		11,26	1,24			367
СалаватСтекло-2	1 200	9,28	02.май.07	31.окт.07	28.окт.09	11,9	36,1	99,98	-0,04	2 124 500	99,90	100,20	9,51		9,28	9,28	0,87			380
СвобСокол	600	11,75	23.ноя.06	22.ноя.07		12,6	100,19	-0,02		5 010	99,90	100,19		11,87		11,73	0,90			615
ТМК-2	3 000	10,09	27.мар.07	27.мар.07	24.мар.09	4,6	28,9	101,10	0,02	91 607 985	101,05	101,15	7,17		7,02	9,98	0,36			B+
ТМК-3	5 000	7,95	20.фев.07	19.фев.08	15.фев.11	15,6	52,0	100,38	0,08	1 003 800	100,32	100,45	7,76			7,92	1,16			B-
ЧТПЗ	3 000	9,50	20.дек.06	18.июн.08	16.июн.10	19,6	43,8	102,47	0,10	53 303 074	102,25	102,70	7,98			9,27	1,45			251
ЯТХ	1 000	12,00	27.апр.07	26.окт.07	24.окт.08	11,7	23,8	100,00	-0,04	552 000	99,95	100,15	12,35		11,95	12,00	0,83			C+
финансы																				
Абсолют-2	1 000	9,70	01.январ.07	04.июл.07	30.июн.08	7,9	20,0				100,20	100,70								B1
Газбанк	750	11,00	21.ноя.06	21.ноя.06	25.ноя.08	0,4	24,9	100,01	0,01	18 325 665	100,05	100,05	10,70		10,18	11,00	0,03			B2
Газпромбанк	5 000	7,10	01.фев.07	27.январ.11		51,3		99,00	-0,05	1 984 955	98,90	99,09		7,51		7,17	3,42			Baa2/BB
Зенит	1 000	8,00	24.мар.07	24.мар.07		4,5					99,91	100,05								B1
Зенит-2	2 000	8,39	15.фев.07	16.фев.09		27,7					99,80	100,03								
Импэкобанк-2	1 000	7,50	21.апр.07	21.апр.07	20.апр.08	5,4	17,6	100,00	0,00	5 000 000			7,62		7,47	7,50	0,42			BB+/Baa2
Импэкобанк-3	1 300	9,25	11.ноя.06	16.май.07	13.ноя.09	6,3	36,7													BB+/Baa2
КИТ Финанс	2 000	10,50	17.дек.06	22.дек.06	18.дек.08	1,4	25,7	100,70	0,12	17 119	100,31	100,69	4,40		4,29	10,43	0,12			CCC
МастерБанк-2	1 000	11,75	24.ноя.06	25.май.07	23.май.08	6,6	18,7	100,14	0,08	87										



Рынок рублевых облигаций

Выпуск	Объем выпуска, млн. руб.	Купонная ставка, %	Дата			Месяцев до		Цена	Изм.	Торговый объем, руб.	Котировки		Доходность, %				DVO1	Рейтинг		Сред. бл
			купона	оферты	погаш.	офрт.	погаш.				покупка	продажа	офрт.	погаш.	HPR	текущ.		S&P/M	Уралсиб	
КОРПОРАТИВНЫЕ ОБЛИГАЦИИ (продолжение)																				
РусСтанд-5	5 000	7,60	15.мар.07	15.мар.07	09.сен.10	4,2	46,7											B+/Ba2		
РусСтанд-6	6 000	8,10	14.фев.07	23.авг.07	09.фев.11	9,6	51,8				100,30							B+/Ba2		
Собакадем-2	1 500	10,00	15.дек.06	15.июн.07	12.дек.08	7,3	25,5											B1/B		
Собакадем-3	3 000	9,60	07.дек.06		04.июн.09		31,3	100,70	-0,10	1 510 500	100,55	103,50		9,50		9,53	2,15	B1/B	335	
Собакадем-5	3 000	10,05	24.апр.07		18.окт.11		60,1											B1/B		
Татфондбанк-3	1 500	10,00	21.ноя.06	20.ноя.07	19.май.09	12,5	30,7	99,92	-0,05	12 297 154	99,91	100,01	10,47			10,01	0,90	/B3	475	
УВТБ-1	1 500	10,25	25.январ.07	26.апр.07	24.июл.08	5,6	20,8	100,40	0,10	50 200	100,37	100,48	9,67		9,31	10,21	0,42	B2	400	
УЛЦ	1 000	11,50	25.апр.07	24.окт.07	28.окт.09	11,6	36,1													
ХКФ-2	3 000	8,50	14.ноя.06	15.май.07	11.май.10	6,2	42,6											B/Ba3		
ХКФ-3	3 000	8,25	21.дек.06	22.мар.07	16.сен.10	4,4	46,9	99,73	-0,02	17 532 658	99,71		9,30		8,92	8,27	0,33	B/Ba3	363	
ХКФ-4	3 000	9,95	17.январ.07	14.окт.09	12.окт.11	35,7	59,9											B/Ba3		
Центр-Инвест	1 500	10,00	11.май.07	10.ноя.07	11.ноя.09	12,2	36,6	100,00		1 500 000 000			10,25			10,00	0,89		454	



Рынок рублевых облигаций

Выпуск	Объем выпуска, млн. руб.	Купонная ставка, %	Дата			Месяцев до		Цена	Изм.	Торговый объем, руб.	Котировки		Доходность, %				DVO1	Рейтинг	Сред. бл
			купона	оферты	погаш.	оферты	погаш.				покупка	продажа	оферты	погаш.	НРР	текущая			
МУНИЦИПАЛЬНЫЕ ОБЛИГАЦИИ																			
Башкортостан-4	500	8,02	15.мар.07		13.сен.07		10,3											BB/Baa1	
Башкортостан-5	1 000	8,02	09.май.07		04.ноя.09		36,4											BB/Baa1	114
Белг обл-31001	2 000	8,38	15.ноя.06		10.ноя.10		48,7												
Волг обл	600	12,00	14.дек.06		11.июн.09		31,5				104,65	104,95							
Волг обл-2	700	5,98	21.дек.06		17.июн.10		43,9	0,05		370 300	105,66	105,88	8,13		5,65	1,89			229
Воронеж обл-2	500	13,00	16.дек.06		18.июн.09		31,7	111,74	0,08	11 620 960	111,33	111,74	7,35		11,63	2,42			122
Иркут обл	800	10,50	19.янв.07		22.июл.07		8,5	101,83	0,08	9 175 636	101,70	101,90	7,51	7,16	10,31	0,66		B+	182
Ирк обл31-1	1 500	9,50	21.дек.06		17.дек.09		37,8	101,82	-0,08	5 375 920	101,70	101,80	8,08		9,33	1,43		B+	222
Ирк обл31-2	900	8,00	25.апр.07		23.окт.08		23,8			11 200 000	100,00	100,40						B+	
Ирк обл31-3	3 000	7,75	28.мар.07		24.ноя.10		49,2			3 974 000	99,30	99,59						B+	
Коми-5	500	14,00	24.дек.06		24.дек.07		13,7				106,95	107,10						-/Ba3	
Коми-6	700	13,50	14.апр.07		14.окт.10		47,8	117,25	-0,25	287 263	117,25	117,45	7,08		11,51	3,58		-/Ba3	83
Коми-7	1 000	12,00	23.ноя.06		22.ноя.13		85,7	107,71	-1,89	700 100	107,71	109,60	7,68		11,14	5,07		-/Ba3	119
Коми-8	1 000	9,00	06.мар.07		03.дек.15		110,4	100,00	0,14	15 021 000	100,00	100,30	7,57		9,00	5,84		-/Ba3	102
Костром обл-4	800	12,00	12.дек.06		11.мар.08		16,3	105,04	-0,56	567 240	104,70	105,60	7,47		11,42	1,23			172
Крас край-3	3 000	7,00	04.апр.07		01.окт.08		23,1	99,08	-0,42	55 968 664	99,50	99,62	7,50		7,06	1,24			219
Краснод край	605	10,00	14.ноя.06		15.май.07		6,2											B+	
Лен обл-2	800	14,01	13.дек.06		08.дек.10		49,7	123,87	0,82	17 973 017	123,78	123,95	7,29		11,31	3,86		B+	105
Лен обл-3	1 300	13,50	15.дек.06		05.дек.14		98,3	129,59	-2,38	184 015	128,75	129,60	7,41		10,42	6,86		B+	90
Москва-27	4 000	15,00	20.дек.06		20.дек.06		1,4				100,00							BBB/Baa2	
Москва-31	5 000	10,00	20.ноя.06		20.май.07		6,4	105,50	3,50	211 000	102,45				-0,42	9,48	0,55	BBB/Baa2	-611
Москва-42	3 000	10,00	13.ноя.06		13.авг.07		9,2											BBB/Baa2	
Москва-40	5 000	10,00	26.янв.07		26.окт.07		11,7				103,85	105,70						BBB/Baa2	
Москва-43	5 000	10,00	17.ноя.06		17.май.08		18,5				108,00	108,15						BBB/Baa2	
Москва-29	5 000	10,00	05.дек.06		05.июн.08		19,1				105,75	106,25						BBB/Baa2	
Москва-36	3 900	10,00	16.дек.06		16.дек.08		25,6					109,15						BBB/Baa2	
Москва-47	5 000	10,00	28.янв.07		28.апр.09		30,0	108,25	-0,25	9 742 500	107,20	108,25	5,94		9,24	2,28		BBB/Baa2	-21
Москва-41	5 000	10,00	30.янв.07		30.июл.10		45,3				108,05	108,50						BBB/Baa2	
Москва-38	5 000	10,00	26.дек.06		26.дек.10		50,3	113,05	0,00	57 606 629	112,85	113,05	6,46		8,85	3,75		BBB/Baa2	20
Москва-39	4 800	10,00	21.янв.07		21.июл.14		93,7	109,87	0,07	70 318 174	109,82	109,87	6,77		9,10	6,00		BBB/Baa2	24
Москва-44	5 000	10,00	24.дек.06		24.июн.15		105,0	109,85	0,01	1 482 975	109,75	109,90	6,77		9,10	6,52		BBB/Baa2	22
Моск обл-3	4 000	11,00	18.фев.07		19.авг.07		9,4	103,90	-0,13	935 100	103,68	103,84	5,84	5,61	10,59	0,75		BB/Baa3	15
Моск обл-4	9 600	11,00	23.янв.07		21.апр.09		29,8	109,98	0,04	30 235 800	109,85	110,00	6,72		10,00	2,26		BB/Baa3	60
Моск обл-5	12 000	10,00	03.апр.07		30.мар.10		41,2	107,51	-0,01	4 031 550	107,47	107,60	6,81		9,30	2,33		BB/Baa3	67
Моск обл-6	12 000	9,00	24.апр.07		19.апр.11		54,1	107,63	0,02	19 374 100	107,60	107,70	7,09		8,36	3,81		BB/Baa3	83
Нижегор обл-2	2 500	10,24	03.май.07		02.ноя.08		24,1	103,82	0,15	5 844 075	103,62	103,89	6,99		9,86	1,19			146
Нижегор обл-3	2 000	8,70	26.апр.07		20.окт.11		60,2	101,57	-0,09	99 521 685	101,53	101,63	8,01		8,57	3,29			176
Новосибирск-2	1 500	12,00	07.дек.06		07.дек.06		0,9	100,45	0,02	30 135 000	100,31	100,45	6,16	5,99	11,95	0,07		B	48
Новосибирск-3	1 000	13,00	11.янв.07		14.июл.09		32,6				112,60	112,75						B	
Новосиб обл-2	2 000	13,30	30.ноя.06		29.ноя.07		12,8	106,10	0,08	265 250	105,90	106,30	7,44		12,54	0,99			172
Самар обл-2	1 500	6,82	14.дек.06		09.сен.10		46,7				98,73	99,00						BB-/Ba2	
Самар обл-3	4 500	7,60	16.ноя.06		11.авг.11		57,9											BB-/Ba2	
Твер Обл-2	600	16,90	23.ноя.06		23.ноя.06		0,5	100,45	0,03	3 706 605	100,31	100,45	5,08	4,96	16,82	0,04			-59
Твер Обл-3	800	7,95	01.дек.06		30.ноя.08		25,1				100,46	100,70							
Томск	300	12,00	23.ноя.06		22.ноя.07		12,6					104,25							
Томск обл-2	600	10,00	13.апр.07		13.окт.07		11,3	103,00	0,00	290 460	102,60	103,00	6,70	6,52	9,71	0,88		ruA	100
Удмуртия	1 000	8,20	27.дек.06		27.дек.08		26,0				100,53	100,60							
Уфа-4	500	10,03	05.дек.06		03.июн.08		19,1	103,85	0,15	5 088 756	103,70	103,89	7,51		9,66	1,44		B+/ruA	195
ХМАО-2	3 000	12,00	26.ноя.06		27.май.08		18,8				106,50							BB+	
Чувашия-2	500	8,50	11.янв.07		13.апр.07		5,2			15 284 360	100,20	100,60						Ba3	
Чувашия-4	750	12,33	28.мар.07		27.мар.09		29,0				110,76	111,74						Ba3	
Чувашия-5	1 000	7,85	05.дек.06		05.июн.11		55,6	102,00	0,00	7 708 330	101,90	102,05	7,46		7,70	3,74			119
Якутия-3	800	12,00	19.дек.06		17.июн.08		19,5				106,71	108,30						ruA	
Якутия-5	2 000	8,00	19.янв.07		21.апр.07		5,4	100,50	0,00	100 500	100,00	100,60	7,02	6,81	7,96	0,42		ruA	135
Якутия-25006	2 000	10,00	16.ноя.06		13.май.10		42,7											ruA	
Якутия-35001	2 500	7,95	18.янв.07		11.апр.13		78,2			45 298 500	100,56	100,75						ruA	
ЯНАО	1 800	10,00	05.фев.07		03.авг.08		21,1				105,50							BB+	
Яросл обл-3	1 000	12,00	17.ноя.06		17.ноя.06		0,3												
Яросл обл-4	1 000	11,00	23.ноя.06		26.май.09		31,0	107,13	0,08	3 677 877	107,08	107,20	7,33		10,27	2,31			119
Яросл обл-34006	2 000	8,50	24.апр.07		19.апр.11		54,1	98,99	0,24	2 489 599	98,68	98,99	8,03		8,59	2,71			183
ГОСУДАРСТВЕННЫЕ ОБЛИГАЦИИ																			
ОФЗ 27025	25 806	7,00	13.дек.06		13.июн.07		7,2				100,10	100,59							
ОФЗ 27019	8 800	10,00	17.янв.07		18.июл.07		8,4					104,20							
ОФЗ 27020	8 800	10,00	07.фев.07		08.авг.07		9,1												
ОФЗ 25058	40 655	6,30	31.янв.07		30.апр.08		17,9	100,96	0,14	10 095 720	100,81	100,93	5,74		6,24	1,36			
ОФЗ 46001	60 000	10,00	13.дек.06		10.сен.08		22,4	104,90	-0,20	4 196 000	104,25	104,9							



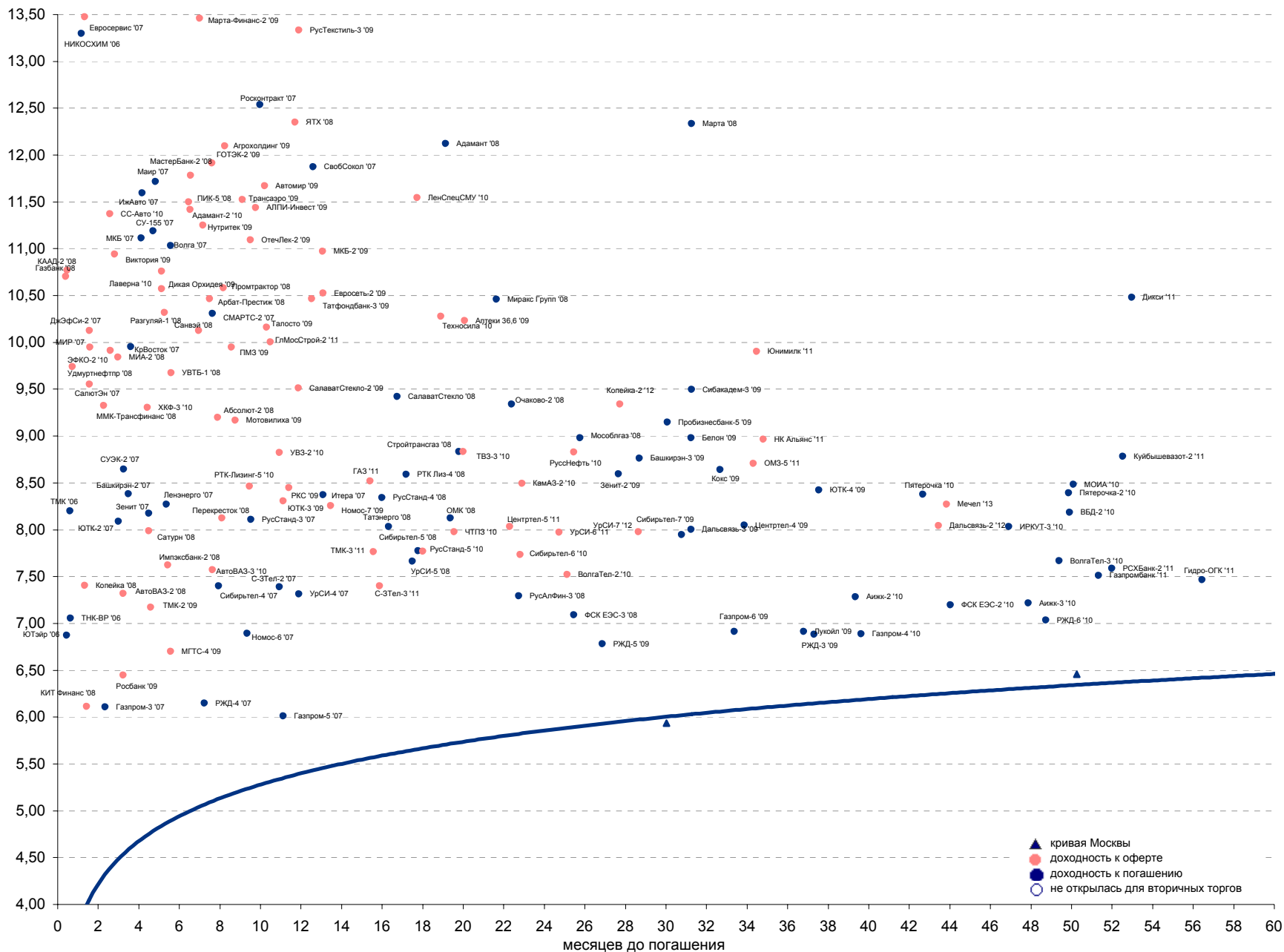
Рынок рублевых облигаций

Выпуск	Объем, тыс. ед.	Купон	Дата погашения	Дата след. Купона	Цена закрытия	Изменение, %	Доходность, %		Спрэд к индикатору, б.п.	Мод. дюрация
							погашения	текущая		
СУВЕРЕННЫЕ ОБЛИГАЦИИ										
Россия '07	\$ 2 400 000	10,00	26.06.2007	26.12.2006	102,72	-0,02	5,42	9,74	35,2	0,58
Россия '10	\$ 2 767 442	8,25	31.03.2010	31.03.2007	104,97	0,00	6,58	7,86	192,2	2,90
Россия '18	\$ 3 466 671	11,00	24.07.2018	24.01.2007	144,84	0,13	5,69	7,59	101,5	7,31
Россия '28	\$ 2 500 000	12,75	24.06.2028	24.12.2006	181,45	0,25	5,98	7,03	120,4	10,20
Россия '30	\$ 20 310 388	5,00	31.03.2030	31.03.2007	112,57	0,21	5,70	4,44	109,4	7,29
МинФин V	\$ 2 837 000	3,00	14.05.2008	14.05.2007	96,33	0,03	5,61	3,11	53,7	1,39
МинФин VII	\$ 1 750 000	3,00	14.05.2011	14.05.2007	90,02	0,11	5,56	3,33	100,9	3,97
МинФин VII	\$ 1 322 000	3,00	14.11.2007	14.05.2007	97,88	0,00	5,22	3,07	14,4	0,97
Agies '07	eur 2 000 000	6,92	25.10.2007	25.04.2007	103,05	-0,01	3,72	6,71		0,45
Agies '09	eur 1 000 000	7,75	25.10.2009	25.10.2007	110,54	0,02	3,89	7,01	-77,3	2,64
Agies '14	\$ 2 435 500	9,60	25.10.2014	25.04.2007	129,04	0,14	5,11	7,44	49,7	5,86
МУНИЦИПАЛЬНЫЕ ОБЛИГАЦИИ										
Москва '11	eur 374 000	6,45	12.10.2011	12.10.2007	107,99	0,03	4,59	5,97	-97,3 / 3,5	4,78
Москва '16	eur 407 000	5,06	20.10.2016	20.10.2007	100,36	0,07	5,02	5,05	-67,7 / 40,8	7,64
КОРПОРАТИВНЫЕ ОБЛИГАЦИИ										
АЛРОСА '08	\$ 500 000	8,13	06.05.2008	06.05.2007	103,35	0,01	5,72	7,86	-10,4 / 82,7	1,38
АЛРОСА '14	\$ 500 000	8,88	17.11.2014	17.11.2006	115,07	0,01	6,44	7,71	41,0 / 201,2	5,65
Альфа-Банк '07	\$ 150 000	7,75	09.02.2007	09.02.2007	100,31	-0,03	6,29	7,73	86,6 / 121,8	0,23
Альфа-Банк '15	\$ 225 000	8,63	09.12.2015	09.12.2006	100,70	-0,13	9,45	8,57	295,0 / 483,7	3,26
Банк Москвы '09	\$ 250 000	8,00	28.09.2009	28.03.2007	104,63	0,12	6,21	7,65	-18,3 / 155,2	2,52
Банк Москвы '10	\$ 300 000	7,38	26.11.2010	26.11.2006	103,43	0,16	6,39	7,13	-9,7 / 178,8	3,35
Банк Москвы '15	\$ 300 000	7,50	25.11.2015	25.11.2006	102,44	0,08	6,80	7,32	130,7 / 319,4	3,33
ВБД '08	\$ 150 000	8,50	21.05.2008	21.11.2006	101,77	0,08	7,24	8,35	143,3 / 235,8	1,35
ВТБ '07	\$ 1 000 000	6,14	21.09.2007	21.12.2006	100,27	0,00	5,80	6,12	37,9 / 73,1	0,10
ВТБ '08	\$ 550 000	6,88	11.12.2008	11.12.2006	102,33	-0,01	5,66	6,72	-40,1 / 88,0	1,86
ВТБ '11	\$ 450 000	7,50	12.10.2011	12.04.2007	106,60	0,09	5,93	7,04	-55,3 / 135,7	3,40
ВТБ '15	\$ 750 000	6,32	04.02.2015	04.02.2007	101,66	0,06	5,74	6,21	26,3 / 224,9	2,84
ВТБ '16	eur 500 000	4,25	15.02.2016	15.02.2007	98,70	0,02	4,42	4,31	-200,2 / -18,8	3,69
ВТБ '35	\$ 1 000 000	6,25	30.06.2035	30.12.2006	101,53	0,03	6,14	6,16	15,3 / 135,7	13,06
Вымпелком '09	\$ 450 000	10,00	16.06.2009	16.12.2006	108,04	0,03	6,56	9,26	33,5 / 187,5	2,20
Вымпелком '10	\$ 300 000	8,00	11.02.2010	11.02.2007	103,48	0,06	6,78	7,73	26,1 / 211,9	2,77
Вымпелком '11	\$ 300 000	8,38	22.10.2011	22.04.2007	106,24	0,02	6,86	7,88	50,5 / 229,3	4,01
Газпром '07	\$ 500 000	9,13	25.04.2007	25.04.2007	101,53	-0,02	5,57	8,99	14,9 / 50,1	0,43
Газпром '09	\$ 700 000	10,50	21.10.2009	21.04.2007	113,43	0,07	5,48	9,26	-110,3 / 82,0	2,54
Газпром '10	eur 1 000 000	7,80	27.09.2010	27.09.2007	111,39	0,04	4,52	7,00	-206,4 / -14,2	3,33
Газпром '12	eur 1 000 000	4,56	09.12.2012	09.12.2006	98,64	0,06	4,82	4,62	-134,3 / 18,6	4,97
Газпром '13	\$ 1 750 000	9,63	01.03.2013	01.03.2007	118,87	0,10	5,98	8,10	-60,1 / 142,5	4,78
Gazstream '13	\$ 646 500	5,63	22.07.2013	22.01.2007	99,71	0,08	5,68	5,64	-39,9 / 112,0	5,41
Газпром '15	eur 1 000 000	5,88	01.06.2015	01.06.2007	105,96	0,11	5,00	5,54	-85,8 / 38,7	6,52
Газпром '20	\$ 1 250 000	7,20	01.02.2020	01.02.2007	105,14	0,11	6,61	6,85	0,0 / 200,2	3,74
Газпром '34	\$ 1 200 000	8,63	28.04.2034	28.04.2007	127,23	0,17	6,49	6,78	50,5 / 187,9	12,08
Газпромбанк '08	\$ 1 050 000	7,25	30.10.2008	30.04.2007	102,59	0,02	5,83	7,07	-20,9 / 102,3	1,81
Газпромбанк '15	\$ 1 000 000	6,50	23.09.2015	23.03.2007	99,60	0,11	6,56	6,53	70,5 / 194,9	6,59
Евраз '09	\$ 300 000	10,88	03.08.2009	03.02.2007	110,07	-0,02	6,75	9,88	46,6 / 208,3	2,30
Евраз '15	\$ 750 000	8,25	10.11.2015	10.05.2007	103,18	0,07	7,75	8,00	189,9 / 314,3	6,31
Казаньоргсинтез '11	\$ 200 000	9,25	30.10.2011	30.04.2007	101,72	0,37	8,81	9,09	223,2 / 425,7	3,91
МБПП '08	\$ 150 000	8,63	03.03.2008	03.03.2007	100,83	0,02	7,93	8,55	219,5 / 300,1	1,19
Мегафон '09	\$ 375 000	8,00	10.12.2009	10.12.2006	103,21	0,04	6,82	7,75	38,4 / 222,0	2,61
ММК '08	\$ 300 000	8,00	21.10.2008	21.04.2007	102,33	-0,01	6,69	7,82	67,8 / 188,4	1,76
МТС '08	\$ 400 000	9,75	30.01.2008	30.01.2007	104,06	0,00	6,19	9,37	76,9 / 153,4	1,11
МТС '10	\$ 400 000	8,38	14.10.2010	14.04.2007	105,23	0,02	6,83	7,96	5,0 / 216,6	3,30
МТС '12	\$ 400 000	8,00	28.01.2012	28.01.2007	104,82	0,10	6,88	7,63	54,7 / 232,0	4,14
НИКОйл '07	\$ 150 000	9,00	19.03.2007	19.03.2007	100,75	-0,01	6,68	8,93	125,2 / 160,4	0,34
НКНХ '15	\$ 200 000	8,50	22.12.2015	22.12.2006	101,34	0,33	8,29	8,39	234,4 / 367,7	6,08
НОМОС '07	\$ 125 000	9,13	13.02.2007	13.02.2007	100,55	-0,02	6,69	9,08	126,1 / 161,3	0,24
Норникель '09	\$ 500 000	7,13	30.09.2009	30.03.2007	102,94	0,14	5,99	6,92	-41,5 / 133,6	2,56
Петрокоммерц '07	\$ 120 000	9,00	09.02.2007	09.02.2007	100,63	-0,01	6,10	8,94	67,4 / 106,2	0,23
Промстройбанк '08	\$ 300 000	6,88	29.07.2008	29.01.2007	101,69	0,07	5,81	6,76	-10,5 / 115,2	1,56
Промстройбанк '15	\$ 400 000	6,20	29.09.2015	29.03.2007	100,44	0,02	6,07	6,17	-41,3 / 99,9	3,38
РБР '08	\$ 170 000	6,50	11.08.2008	11.02.2007	101,00	0,01	5,88	6,44	-5,4 / 122,1	1,60
Ренессанс '09	\$ 250 000	8,75	17.11.2009	17.05.2007	100,32	-0,13	8,63	8,72	204,7 / 396,9	2,59
Росбанк '09	\$ 300 000	9,75	24.09.2009	24.12.2006	104,17	0,07	8,10	9,36	151,8 / 328,3	1,72
Роснефть '06	\$ 150 000	12,75	20.11.2006	20.11.2006	100,11	0,00	4,46	12,74	-96,7 / -61,6	0,01
Россельхозбанк '10	\$ 350 000	6,88	29.11.2010	29.11.2006	102,98	0,08	6,03	6,68	-55,1 / 137,2	3,39
РусСтандарт '07	\$ 300 000	8,75	14.04.2007	14.04.2007	100,58	-0,04	7,25	8,70	168,9 / 269,8	0,40
РусСтандарт '08	\$ 300 000	8,13	21.04.2008	21.04.2007	100,35	-0,09	7,86	8,10	205,9 / 295,6	1,32
РусСтандарт '15	\$ 200 000	8,88	16.12.2015	16.12.2006	99,28	-0,21	9,66	8,94	314,8 / 505,1	3,24
Сбербанк '13	\$ 500 000	6,48	15.05.2013	15.05.2007	102,68	0,11	5,98	6,31	-12,9 / 142,0	5,27
Сбербанк '15	\$ 1 000 000	6,23	11.02.2015	11.02.2007	101,45	0,08	5,73	6,14	-85,9 / 112,2	2,86
Северсталь '09	\$ 325 000	8,63	24.02.2009	24.02.2007	103,97	0,07	6,71	8,30	56,7 / 196,2	2,01
Северсталь '14	\$ 375 000	9,25	19.04.2014	19.04.2007	109,05	0,10	7,63	8,48	154,9 / 302,1	5,39
Сибкадаембанк '08	\$ 175 000	9,75	19.05.2008	19.11.2006	102,46	-0,07	7,99	9,52	219,3 / 310,4	1,33
Сибкадаембанк '09	\$ 350 933	9,00	12.05.2009	12.05.2007	100,64	-0,14	8,71	8,94	212,8 / 405,0	2,19
Сибкадаембанк '11-1	\$ 130 000	12,00	30.12.2011	30.12.2006	106,03	0,12	10,44	11,32	386,2 / 588,7	3,66
Сибкадаембанк '11-2	\$ 300 000	8,30	16.11.2011	16.11.2007	101,00	0,28	8,05	8,22	146,8 / 349,3	3,97
Сибнефть '07	\$ 400 000	11,50	13.02.2007	13.02.2007	101,38	-0,02	5,61	11,34	19,0 / 54,2	0,24
Сибнефть '09	\$ 500 000	10,75	15.01.2009	15.01.2007	110,03	0,08	5,75	9,77	32,7 / 67,9	1,89
Синек '15	\$ 250 000	7,70	03.08.2015	03.02.2007	101,92	0,12	7,39	7,55	147,0 / 278,5	6,17
Система '08	\$ 350 000	10,25	14.04.2008	14.04.2007	104,87	0,00	6,58	9,77	115,3 / 191,8	1,30
Система '11	\$ 350 000	8,88	28.01.2011	28.01.2007	104,54	0,11	7,59	8,49	110,8 / 299,0	3,40
ТМК '09	\$ 300 000	8,50	29.09.2009	29.03.2007	102,05	0,10	7,69	8,33	130,8 / 302,6	2,49
ТНК '07	\$ 700 000	11,00	06.11.2007	06.05.2007	104,82	-0,01	5,84	10,49	41,4 / 76,6	0,92
ХКФ '08	\$ 150 000	9,13	04.02.2008	04.02.2007	101,07	0,00	8,16	9,03	247,3 / 322,4	1,11

Рынок корпоративных облигаций

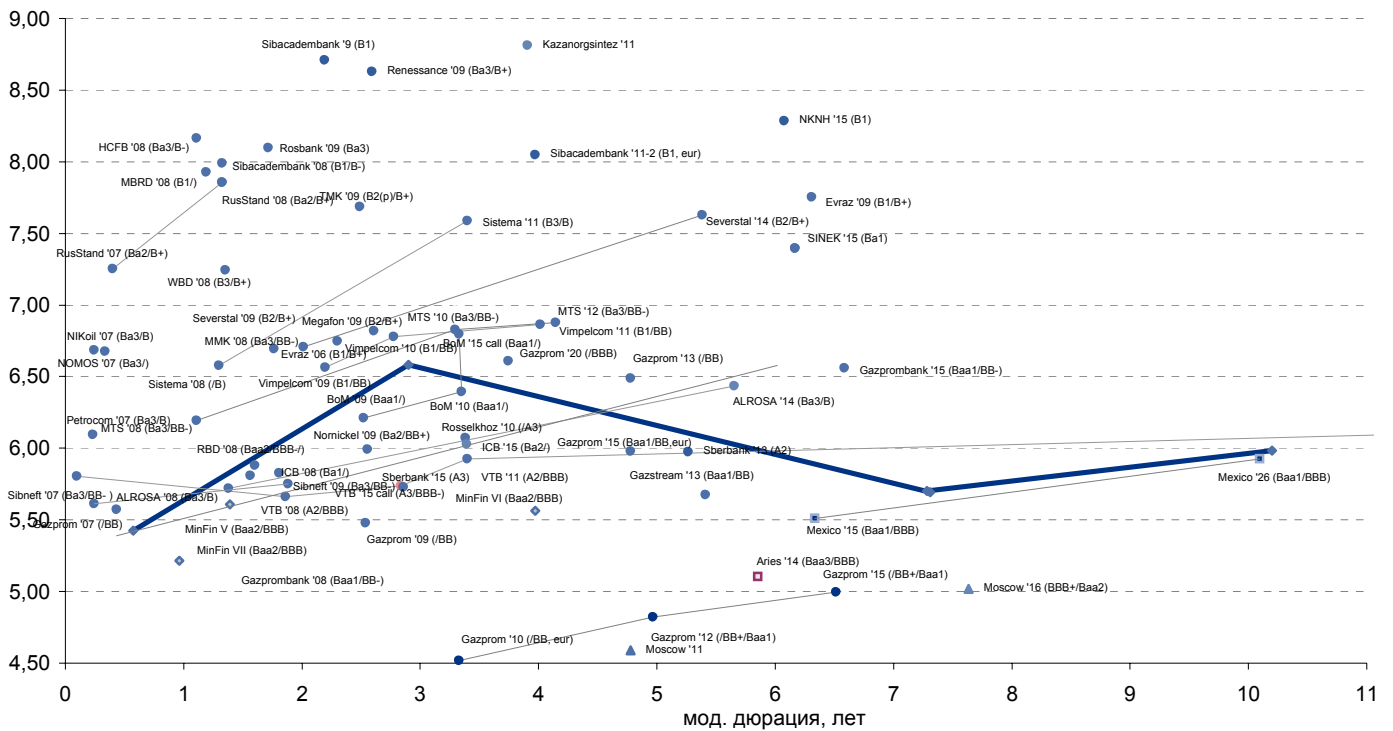


Fixed Income Daily 10 Ноябрь 2006

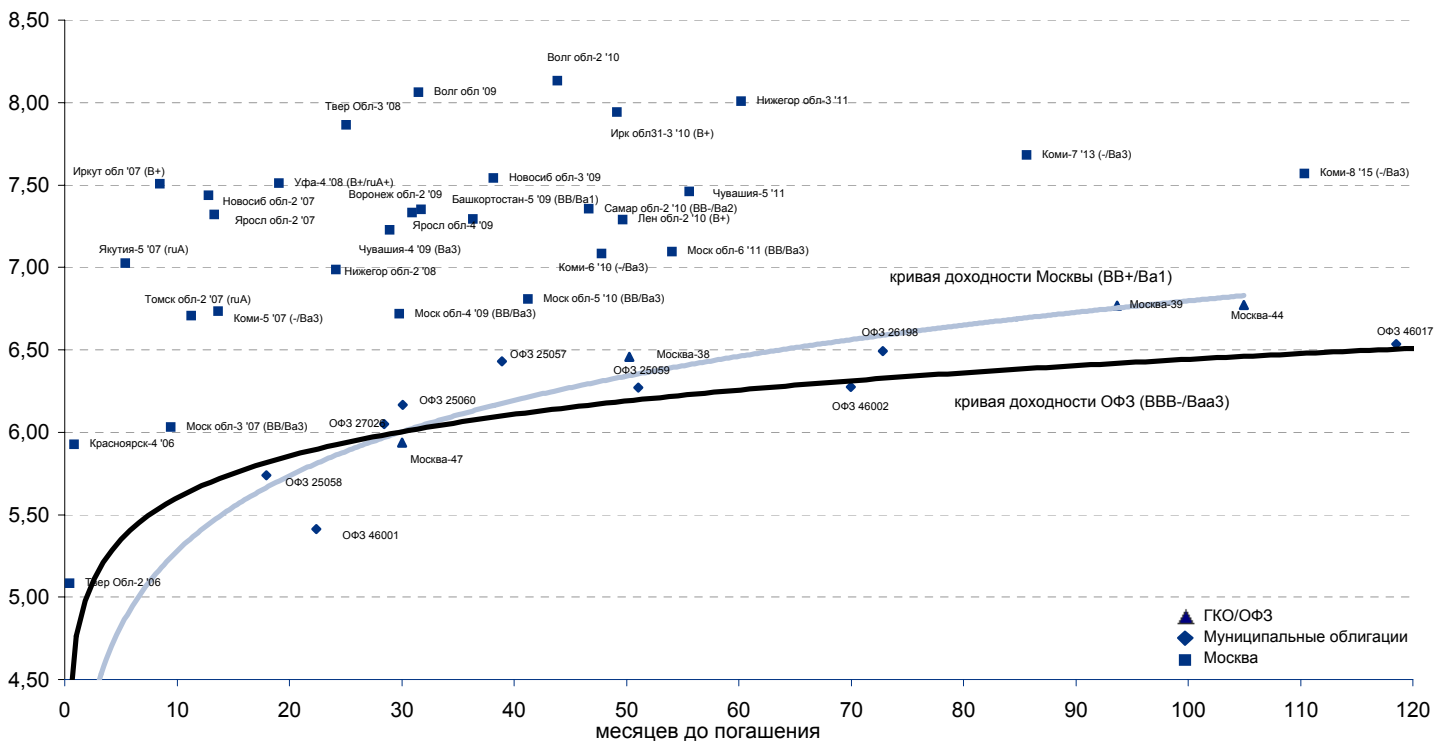




Рынок внешних долгов (по дюрации обязательств)



Рублевые муниципальные облигации



Планируемые размещения

Дата	Выпуск	Организаторы	Объем размещ	Параметры	Оферта
10 ноя 06	Терна Финанс, 1	Банк Москвы	1 500	5 лет	1 год
14 ноя 06	Сахарная компания, 1	МДМ Банк	2 000	3 года	1,5 года
15 ноя 06	Банк Зенит, 3	Банк Зенит	3 000	5 лет	1 год
15 ноя 06	ПТПА-финанс	БК Регион	500	3 года	1 год
16 ноя 06	Павл, 2	Союз	1 000	5 лет	1,5 года
16 ноя 06	Атлант-М, 1	АК Барс Банк	1 000	2 года	1 год
16 ноя 06	Муниципальная Инв. Компания	ИФК Солид	500	3 года	2 года
Итого:			10 500		



Бизнес-направление по операциям с долговыми

Исполнительный директор, руководитель направления

Александр Пугач, apugach@uralsib.ru

Управление продаж

Сергей Шемардов, начальник управления, she_sa@uralsib.ru

Елена Довгань, клиентский менеджер, dov_en@uralsib.ru

Анна Карпова, клиентский менеджер, kar_am@uralsib.ru

Татьяна Архипова, клиентский менеджер, tarkhipova@uralsib.ru

Дмитрий Кузнецов, клиентский менеджер, KuznetsovDE@uralsib.ru

Управление торговли

Андрей Борисов, ст. трейдер, bor_av@uralsib.ru

Чалов Вячеслав, трейдер, chalovVG@uralsib.ru

Аналитика

Дудкин Дмитрий, начальник управления, DudkinDI@uralsib.ru

Анастасия Залесская, ст. аналитик, za_av@uralsib.ru

Кити Панцхава, аналитик, PantskhavaKS@uralsib.ru

Бизнес-блок по рынкам долгового капитала

Илья Зимин, директор, zimin@uralsib.ru

Гузель Тимошкина, начальник отдела, tim_gg@uralsib.ru

Виктор Орехов, ст. аналитик, ore_vv@uralsib.ru

Аналитическое управление

Руководители управления

Константин Чернышев, che_kb@uralsib.ru

Стратегия

Наталья Майорова, аналитик, mai_ng@uralsib.ru

Нефть и газ / Энергетика

Каюс Рапану, ст. аналитик, rap_ca@uralsib.ru

Алексей Кормщиков, аналитик, kog_an@uralsib.ru

Матвей Тайц, аналитик, tai_ma@uralsib.ru

Металлургия/Машиностроение

Кирилл Чуйко, аналитик, chu_ks@uralsib.ru

Дмитрий Смолин, аналитик, smolindv@uralsib.ru

Банки

Владимир Тихомиров, ст. экономист, tih_vl@uralsib.ru

Телекоммуникации

Константин Чернышев, руководитель управления, che_kb@uralsib.ru

Станислав Юдин, аналитик, yud_sa@uralsib.ru

Константин Белов, аналитик, belovka@uralsib.ru

Потребительский сектор

Андрей Никитин, аналитик, Nikitin_AI@uralsib.ru

Экономика России

Владимир Тихомиров, ст. экономист, tih_vi@uralsib.ru

Редактирование/Полиграфия/Перевод

Марк Брэдфорд, ст. редактор (англ. яз.), bra_ms@uralsib.ru

Юлия Прокопенко, ст. редактор, pro_ja@uralsib.ru

Андрей Пятигорский, ст. редактор, pya_ae@uralsib.ru

Юлия Крючкова, переводчик/редактор, kru_jo@uralsib.ru

Ольга Симкина, переводчик/редактор, sim_oa@uralsib.ru

Интернет / Базы данных

Андрей Богданович, специалист, BogdanovicAS@uralsib.ru

Настоящий бюллетень предназначен исключительно для информационных целей. Ни при каких обстоятельствах этот бюллетень не должен использоваться или рассматриваться как oferta или предложение делать oferty. Несмотря на то, что данный материал был подготовлен с максимальной тщательностью, УРАЛСИБ не дает никаких прямых или косвенных заверений или гарантий в отношении достоверности и полноты включенной в бюллетень информации. Ни УРАЛСИБ, ни агенты компании или аффилированные лица не несут никакой ответственности за любые прямые или косвенные убытки от использования настоящего бюллетеня или содержащейся в нем информации.

Все права на бюллетень принадлежат ООО «УРАЛСИБ Кэпитал», и содержащаяся в нем информация не может воспроизводиться или распространяться без предварительного письменного разрешения. © УРАЛСИБ 2006