

РУБЛЕВЫЕ ВЫПУСКИ

УТМ, %	знач.	Изм., б.п.		YTD
		за день	за мес.	
ОФЗ 46020	9,1	(6)	(6)	(3)
Газпром-4	5,9	20	(120)	(550)
ОГК-2	9,5	1	(4)	(1 741)

СЫРЬЕВЫЕ РЫНКИ

	знач.	Изм., %		YTD
		за день	за мес.	
Золото, \$/унция	1131,0	0,2	2,3	28,6
Urals, \$/барр.	70,5	(1,2)	(8,2)	68,4
S&P Металлы, инд.	1601,2	(1,3)	5,5	71,1
S&P C/x прод., инд.	590,0	1,4	1,2	(0,5)

ДЕНЕЖНЫЙ РЫНОК

RUB млрд.	знач.	Изм.		YTD
		за день	за мес.	
РЕПО в ЦБ	54,8	(12,8)	(2,3)	(419,2)
Корсчета	566,6	1,6	6,9	(460,3)
Депозиты в ЦБ	431,9	(24,2)	18,5	295,3

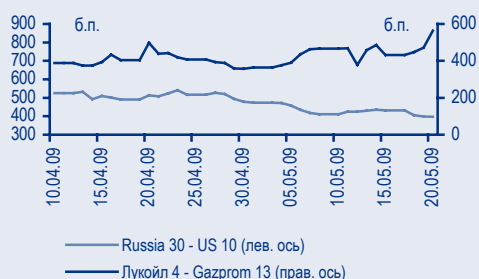
NDF 1Y, %	знач.	Изм., б.п.		YTD
		за день	за мес.	
NDF 1Y, %	6,93	(7)	(19)	(2 157)
MOSPrime O/N, %	4,71	(87)	(29)	(249)

USDRUB	знач.	Изм., %		YTD
		за день	за мес.	
USDRUB	30,43	(0,1)	5,6	4,4

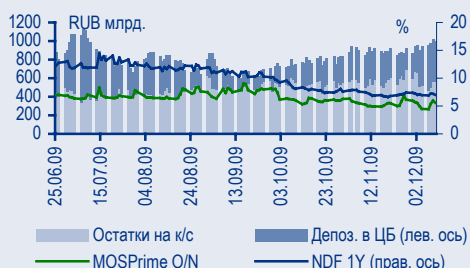
ИНДЕКСЫ

б.п.	знач.	Изм., б.п.		YTD
		за день	за мес.	
Russia 30 - UST 10	189,0	(7)	(8)	(603)
EMBI + Spread	319,2	(5,2)	2,7	(405,2)
ITRAXX NY	693,5	-	-	(778,3)

ИНДИКАТИВНЫЕ СПРЕДЫ



ИНДИКАТОРЫ ДЕНЕЖНОГО РЫНКА



СТРАТЕГИЯ

Внешний рынок

Данные по США вновь способствуют принятию риска... *стр. 2*

... сократив спрос на длинные UST *стр. 2*

В ожидании предложения суверенных долгов *стр. 2*

Российские бумаги под давлением цен на нефть *стр. 3*

Внутренний рынок

Равновесные торги на валютном рынке *стр. 3*

Облигации воспрянули духом *стр. 3*

Минфин снизит предложение ОФЗ до конца года *стр. 3*

ДЕНЕЖНЫЙ РЫНОК

Ставки межбанковского кредитования снижаются, несмотря на отток ликвидности *стр. 4*

КОРПОРАТИВНЫЕ СОБЫТИЯ

НЛМК (BBB/Va1/BB+)

Китай вводит 5-процентную пошлину на трансформаторную сталь компании *стр. 5*

Номос-Банк (NR/Va3/B+)

Занял удачнее остальных *стр. 6*

КБ «Ренессанс Капитал» (B3/B-/CCC)

Fitch улучшает прогноз по рейтингу банка *стр. 6*

ТОРГОВЫЕ ИДЕИ

- ✦ Рублевые облигации качественных эмитентов привлекательны для покупки при спреде к ставкам РЕПО более 250 б.п. Среди таких облигаций – **среднесрочные выпуски ОФЗ, Газпром-13, Газпром-11, РЖД-10**, а также **АФК Система-3, СЗТ-6, Акрон-3, ЛК Уралсиб-2**.
- ✦ Новые облигации Росбанка выглядят недооцененными в сегменте бумаг инвестиционной категории, предлагая доходность выше УТР10% к полуторагодовой оферте.
- ✦ Выпуски TNK-BP выглядят наиболее недооцененными среди бумаг инвестиционной категории GEM. **Gazprom'18** дешевле относительно **Petrobras'17**.
- ✦ Банковские выпуски **Russian Standard Bank'10, AlfaBank'13, Promsvyazbank'13** отстали от рынка в сегменте бумаг с рейтингом категории «BB/Va».
- ✦ Покупать еврооблигации **Sinek'15**, выглядящие дешево для своих рейтингов (-/Va1/BBB-) с доходностью более УТР9,5%.
- ✦ Бумаги **NKNH'12** с доходностью выше УТМ11,5% недооценены относительно бумаг металлургических эмитентов с рейтингом на уровне «B» (Евраз и ТМК).

RUSSIAN INFORMER

Новости и комментарии, относящиеся к рынку акций, см. в нашем ежедневном издании **Russian Informer**.

Стратегия

Внешний рынок

Данные по США вновь способствуют принятию риска...

Данные по рынку труда в США оказались противоречивыми. Так, число первичных обращений за пособиями по безработице продолжило расти, составив 474 тыс. (превышение прогноза). При этом отмечено резкое снижение численности граждан, продолжающих получать пособие по безработице. Данные по торговому балансу продемонстрировали сокращение торгового дефицита до 32,9 млрд долл., что стало следствием опережающего роста экспорта (+2,6%) по сравнению с импортом (+0,4%). Баланс ФРС за неделю, завершившуюся 9 декабря, снизился еще на 19,3 млрд долл. главным образом по причине обмена выданного AIG кредита объемом 17,4 млрд долл. на привилегированные акции страховщика. В целом рынки положительно отреагировали на статистику США, что позволило акциям частично компенсировать понесенные накануне потери. Торги на американских площадках закрылись вчера в плюсе, азиатские рынки сегодня открылись ростом примерно на 1%, что, скорее всего, сохранит позитивные настроения на рынках развивающихся стран. Цены на нефть проигнорировали позитивные настроения, оставшись на отметке 70 долл./барр.

... сократив спрос на длинные UST

Публикация позитивных данных по экономике США вместе с заверениями представителей ФРС о том, что ставки останутся низкими в течение продолжительного времени, привели к росту наклона кривой доходностей UST до максимального уровня 274 б.п. Повышенный аппетит к риску снижает спрос на длинные бумаги UST, а ожидание сохранения нулевой ставки ФРС удерживает короткие бумаги на низких уровнях доходностей. Аукцион по доразмещению 30Y UST в объеме 13 млрд долл. прошел с премией к рынку в размере 5 б.п. Неубедительные итоги аукциона породили очередную волну продаж длинных выпусков UST, в частности 10Y UST поднялись в доходности на 4 б.п., достигнув отметки YTM3,50%.

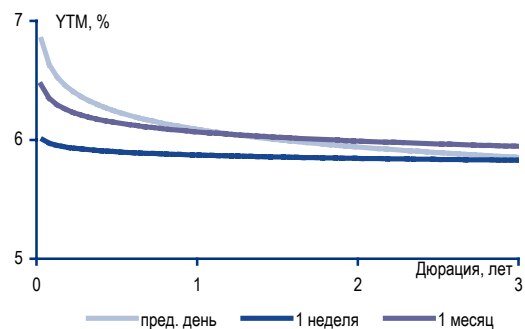
В ожидании предложения суверенных долгов

Настроения на рынке GEM определялись разочаровывающими данными по ВВП Бразилии за III квартал. Также сохраняются опасения относительно дефицита федеральных балансов, которые могут привести к значительному предложению суверенного долга на первичном рынке в следующем году. В частности, предложение долга ожидается со стороны Филиппин и Индонезии.

Российские бумаги под давлением цен на нефть

В условиях низких цен на нефть российские еврооблигации остались под давлением продавцов. Бумаги Russia'30 весь день торговались около 113% от номинала, и сегодня котировки, скорее всего, опустятся ниже. В первом эшелоне корпоративных бумаг снижение цен несколько замедлилось, составив 15–20 б.п., причем наибольшая активность отмечена в выпусках Газпрома. Во втором эшелоне сделки были единичными – со сниже-

Изменение кривой NDF долл./руб. – LIBOR



Источники: Bloomberg

нием цен торговались бумаги **Russian Standard Bank'10** (-22 б.п.), которые, на наш взгляд, предлагают высокую доходность УТМ14,65% в сравнении с дюрацией и кредитным риском эмитента. Недавно размещенные бумаги банков НОМОС и АКБАРС торговались на 80 б.п. выше номинала.

Денис Порывай, poryvajdv@uralsib.ru

Внутренний рынок

Равновесные торги на валютном рынке

Торги на валютном рынке вчера носили равновесный характер, что обусловлено низкой волатильностью курса доллара к евро вблизи отметки 1,473 долл./евро. Цены на нефть, снизившиеся до 72 долл./барр., не способствуют увеличению спроса на рубли. В результате после открытия рубль потерял к бивалютной корзине ЦБ порядка 24 копеек, достигнув отметки 37,1 руб. Однако во второй половине дня стоимость корзины упала ниже 36,8 руб. При этом доллар стабилизировался в диапазоне 30,4–30,5 руб. Объем торгов составил порядка 4,5 млрд долл. Опубликованные данные по безработице в США оказались противоречивыми, что не привело к росту волатильности валютных рынков.

Основное предложение на продажу валюты, на наш взгляд, формируется экспортерами. Негативным для рубля фактором является ожидание еще одного снижения ставок ЦБ уже на следующей неделе, что обусловлено данными по потребительской инфляции в РФ за первую неделю декабря, оказавшейся весьма низкой – 0,1%. С другой стороны, динамика валютных форвардных контрактов (в частности, ставка годового контракта находится ниже 7%) свидетельствует об умеренных ожиданиях существенного ослабления рубля в среднесрочной перспективе.

Облигации воспрянули духом

На рынке рублевых облигаций наблюдалось некоторое улучшение настроений, что привело к росту котировок выпусков первого эшелона (Газпром, Газпром нефть) в пределах 15–20 б.п. Во втором эшелоне отмечен интерес к металлургическим выпускам, а также облигациям **АФК Система-2** и недавно размещенным бумагам **АФК Система-3**, которые на рынке форвардных контрактов поднимались в цене до 101,2% от номинала.

Минфин снизит предложение ОФЗ до конца года

Минфин планирует сократить до конца года объем заимствований на внутреннем рынке в связи с большими остатками на счетах Федерального казначейства. Также замминистра финансов Дмитрий Панкин заявил, что Минфин размещает выпуски преимущественно короткой и средней дюрации по причине ожидания дальнейшего снижения процентных ставок. Из этих высказываний можно сделать вывод, что Министерство финансов склонно к повышению контроля за расходной частью бюджета (иначе оно бы не стало уменьшать масштабы стерилизации денежной массы путем сокращения выпуска ОФЗ). Кроме того, до конца этого – начала следующего года ЦБ, по-видимому, продолжит процесс снижения ставок. Мы не исключаем, что к снижению активности на первичном рынке Минфин подтолкнули неудовлетворительные результаты последнего аукциона по размещению бумаг **ОФЗ 25063**. Помимо этого, РЖД объявила, что отложит размещение новых бумаг до следующего года.

Денис Порывай, poryvajdv@uralsib.ru

Денежный рынок

Ставки межбанковского кредитования снижаются, несмотря на отток ликвидности

Ставки на рынке межбанковского кредитования снижаются третий день подряд. Базовая однодневная ставка MosPrime снизилась на 87 б.п. по сравнению с предыдущей сессией, и достигла 4,71%. Однако уровень ликвидности умеренно снизился, хотя это, вопреки обыкновению, не привело к росту ставок на межбанковском рынке. Мы полагаем, что ставки останутся на достаточно низком уровне вплоть до 15 октября, когда компаниям будет необходимо вносить платежи по ЕСН и половину месячных акцизов.

Объем операций ЦБ по сделкам РЕПО упал до 54,8 млрд руб., что на 19% меньше, чем в предыдущую сессию, причем спрос банков был удовлетворен полностью. Остатки на корреспондентских счетах кредитных организаций в Центробанке сократились на 28 млрд руб. до 538,6 млрд руб., а депозиты банков увеличились на 9 млрд руб. до 440,9 млрд руб.

Последние две сессии стали практически одинаковыми для рубля – ослабление утром, укрепление в течение сессии. Вчера на открытии сессии рубль торговался на отметке 30,63 руб./долл., на 22 копейки ниже уровня закрытия предыдущего дня, но укрепился за день до 30,39 руб./долл. Сегодня курс рубля, скорее всего, не претерпит значительных изменений, так как доллар выглядит стабильно. Сегодня ожидается опубликование очередной порции макроэкономической статистики в США, что может изменить тенденции на валютном рынке.

Динамика требований ЦБ к банкам

Задолженность банков перед ЦБ, млрд руб.

	Текущий уровень	Максимальный уровень	Изменение
	10.12.09	27.01.09	
Однодневные кредиты	2,69	5,31	(2,62)
Ломбардные кредиты	36,6	34,7	1,9
Прочие кредиты	418	448	(30)
Беззалоговые кредиты	195	1 835	(1 640)
РЕПО	93	763	(670)
Итого	746	3 087	(2 341)

Источники: Банк России

Владимир Тухомиров, tih_vi@uralsib.ru
 Леонид Слипченко, slipchenkola@uralsib.ru
 Наталья Майорова, mayorovang@uralsib.ru

Корпоративные события

НЛМК (ВВВ/ВА1/ВВ+)

Китай вводит 5-процентную пошлину на трансформаторную сталь компании

Китайское предупреждение. Министерство торговли Китая объявило в четверг о принятии предварительного решения по введению импортных пошлин на трансформаторную сталь в связи с ценовым демпингом со стороны российских и американских сталелитейных компаний. Антидемпинговые пошлины на российскую продукцию будут установлены в диапазоне 4,6–25%, а на американскую – в диапазоне 10,7–25%. Китайская сторона заявила, что потребует от экспортеров внесения депозитов в счет уплаты пошлин начиная с 11 декабря. Для НЛМК размер пошлины предварительно установлен на уровне 5%, а для американских компаний – более 20%. Окончательно ставки пошлин будут определены через шесть-девять месяцев.

НЛМК – монополичный производитель на российском рынке. Следует отметить, что НЛМК является монопольным производителем трансформаторной стали в России с общей производственной мощностью примерно 350 тыс. т в год, из них 160 тыс. т в Липецке и 190 тыс. т на ВИЗ-Стали. За девять месяцев нынешнего года НЛМК реализовал 98 тыс. т трансформаторной стали, включая 83 тыс. т на экспортных рынках (85% от всех продаж). Поставки в Китай при этом составили порядка 11% от общего объема продаж. Основные потребители – крупные производители электротехнического оборудования в Азии (35%), Европе (25%), США (25%) и России (15%). В 2008 г. продажи трансформаторной стали принесли НЛМК порядка 20% EBITDA.

Положительный исход антимонопольного разбирательства для НЛМК. Пошлина для НЛМК будет установлена на более гораздо низком уровне, чем для американских компаний. Учитывая это, мы рассматриваем предварительное решение по антимонопольному разбирательству (начатому китайскими инстанциями в июне 2009 г.) как в целом положительное для компании, несмотря на негативную первую реакцию рынка. Общий отрицательный эффект для НЛМК в 2010 г. мы оцениваем менее чем в 10 млн долл., исходя из того что текущая цена на трансформаторную сталь составляет 3 200 долл./т на условиях поставки CIF Китай, а экспорт НЛМК на китайский рынок в следующем году оценивается в 45–50 тыс. т. Таким образом, введение пошлины, по нашему мнению, не несет каких-либо угроз кредитному качеству эмитента, которое мы оцениваем как исключительно высокое. В то же время дороговизна обращающихся рублевых облигаций НЛМК (выпуск **НЛМК БО-5** торгуются с доходностью порядка 10% на три года, а новый выпуск близкой дюрацией **НЛМК БО-1** объемом 5 млрд руб. на прошлой неделе размещен с купоном 9,75%) не позволяет нам рекомендовать эти безусловно надежные с кредитной точки зрения инструменты к покупке. На наш взгляд, рост цены выпусков НЛМК возможен только вместе с рынком.

*Дмитрий Смолин, smolindv@uralsib.ru
Станислав Боженко, bozhenkosv@uralsib.ru*

Номос-Банк (NR/BA3/B+)**Занял удачнее остальных**

Банк размещает 3-летние еврооблигации объемом 200 млн долл. В среду была закрыта книга заявок на участие в размещении 3-летнего выпуска еврооблигаций Номос-Банка. Объем эмиссии был определен в 200 млн долл, то есть по верхней границе предполагаемого диапазона (150–200 млн долл.). Завершена сделка будет на следующей неделе. Как отметил представитель банка, спрос на бумаги превысил предложение на 20%. Выход Номос-Банка на рынок еврооблигаций стал за последний месяц уже третьим среди банковских эмитентов. Ранее еврооблигации разместили Промсвязьбанк (B/Ba2/B+) и Ак Барс Банк (NR/Ba3/B+).

Выпуск выглядит дорогим относительно вторичного рынка. Ставка купона по результатам бук-билдинга была установлена на уровне 9,25% годовых, в то время как при недавнем размещении аналогичных по длине еврооблигаций Ак Барс Банка (к тому же имеющего те же рейтинги) ставка сложилась на 100 б.п. выше. Но несмотря на это, новый выпуск **Nomos '12** котируется в настоящее время на сером рынке на уровне 100,7% от номинала, что предполагает доходность YTM 9,0%. На этом фоне привлекательнее выглядят более короткие выпуски ХКФ Банка (в капитал которого, как и в капитал Номос-Банка, входит чешская группа PPF), предлагающие доходность YTW 10,2–10,7%.

Надежда Мырсикова, myrsikovanv@uralsib.ru

КБ «РЕНЕССАНС КАПИТАЛ» (B3/B-/ССС)**Fitch улучшает прогноз по рейтингу банка**

Вчера рейтинговое агентство Fitch поместило рейтинг КБ «Ренессанс Капитал» на уровне «ССС» в список Rating Watch с прогнозом «развивающийся» (ранее по рейтингу был установлен прогноз «негативный»). Отметим, что на сопоставимой шкале рейтингов текущий уровень рейтинга банка по версии Fitch является наиболее низким из всех присвоенных эмитенту.

Fitch объясняет позитивные действия в отношении кредитного рейтинга банка снижением давления на его ликвидность после осуществления крупных выплат по долгу (в этот период банк, кроме прочего, успешно прошел оферты по облигациям). Также отмечается, что эти выплаты были профинансированы в основном за счет денежных средств, полученных по кредитному портфелю, и лишь частично за счет использования подушки ликвидности банка.

Среди факторов, оказывающих давление на ликвидную позицию банка, Fitch обращает внимание на все еще высокую зависимость от оптового фондирования, а также неопределенность относительно источников погашения задолженности, выплаты по которой предусмотрены в I полугодии 2010 г.

В то же время среди факторов поддержки кредитного профиля КБРК агентство отмечает тот факт, что высоколиквидные активы банка (денежные средства, эквиваленты и необремененные залогом ценные бумаги, которые могут быть использованы для сделок РЕПО) полностью покрывают обязательства со сроками погашения в I квартале 2010 г. (не включая фондирование от ЦБ РФ). Также благодаря короткой структуре активов банк имеет возможность достаточно быстро аккумулировать ликвидность для исполнения своих обязательств.

Кроме того, Fitch обращает внимание на значительную капитализацию банка (показатель достаточности общего капитала по соглашению Basel I

на конец III кв. 2009 г. достиг уровня 27,9%), а также существенные возможности абсорбирования убытков – банк в состоянии увеличить отношение резервов к кредитам до 30% без уменьшения показателя достаточности общего капитала по базельскому соглашению ниже 10%.

Мы не склонны считать, что в ближайшие полгода КБРК может столкнуться с трудностями при рефинансировании своих обязательств, учитывая в том числе улучшение конъюнктуры долговых рынков, и инвесторам стоит ожидать скорее позитивных действий со стороны Fitch в отношении рейтинга банка.

Среди выпусков КБРК нам представляется наиболее привлекательным относительно ликвидный выпуск **Ренессанс Капитал КБ-3**, торгующийся близко к номиналу с доходностью около 25% к оферте в июне 2010 г. На наш взгляд, уровень риска по обязательствам КБРК не так высок, как следует из котировок его облигаций.

Мария Радченко, radchenkomg@uralsib.ru

Календарь предстоящих событий

11 декабря	Оферта Мастер-Банк-3 (1,2 млрд руб.). Оферта ОМЗ-6 (1,6 млрд руб.).
14 декабря	Оферта Группа Магnezит-2 (2,5 млрд руб.).
15 декабря	Погашение Донской табак-1 (0,07 млрд руб.). Погашение Нейтрон-1 (1,8 млрд руб.). Погашение Новосибирская область-34013 (2,5 млрд руб.). Погашение Уникум-Финанс-1 (1 млрд руб.). Погашение Группа НИТОЛ-2 (2,2 млрд руб.). Погашение Криогенмаш – Финанс-1 (1 млрд руб.).
16 декабря	Оферта Конти-Рус-1 (0,75 млрд руб.). Погашение Нэфис Косметикс-2 (1 млрд руб.). Погашение Бородино-Финанс-1 (2,5 млрд руб.).
17 декабря	Оферта РуссНефть-1 (7 млрд руб.). Оферта ОГК-3-1 (3 млрд руб.). Оферта ДГК-1 (5 млрд руб.). Оферта ХКФ-Банк-6 (5 млрд руб.). Погашение Группа Разгуляй БО-14 (0,5 млрд руб.). Погашение Иркутская область-31001 (1,5 млрд руб.). Погашение Белый фрегат-1 (1 млрд руб.). Погашение Патэрсон-Инвест-1 (2 млрд руб.). Погашение УМПО-2 (4 млрд руб.). Погашение Банк Петрокоммерц-2009-2 (425 млн долл.). Погашение Пеноплэкс Финанс-1 (1,5 млрд руб.). Погашение Курганская область-31001 (0,5 млрд руб.). Погашение Ярославль-31001 (0,4 млрд руб.). Погашение Астрахань-25001 (0,5 млрд руб.).
18 декабря	Оферта ЮТэйр-Финанс-3 (2 млрд руб.). Оферта Провиант-Финанс-1 (1 млрд руб.). Погашение Газпром, 2009 (ЕСР1) (600 млн долл.). Погашение Газпром, 2009 (ЕСР2) (600 млн долл.). Погашение Волжская текстильная компания-1 (1 млрд руб.). Погашение Зерновая компания Настюша-1 (1 млрд руб.). Погашение Еврокоммерц-1 (1 млрд руб.). Погашение Уфа-25005 (0,5 млрд руб.).
20 декабря	Оферта ХКФ Банк-2011 (500 млн долл.).

Календарь событий денежного рынка

15 декабря	Выплата ЕСН, страховых взносов и половины акцизов
16 декабря	Банки вернут 12,8 млрд руб. Центробанку
21 декабря	Выплата одной трети НДС за III кв. 2009 г.
25 декабря	Выплата половины акцизов и НДС
28 декабря	Выплата налога на прибыль

Календарь оферт

Дата оферты	Выпуск	Объем выпуска, млн руб.	Цена оферты, %	Ставка предыдущего купона, %	Новая ставка купона, %	Дата следующей оферты / погашения
11.12.09	Мастер-Банк-3	1200	100	17,0	17,0	11 июня 2010
	ОМЗ-6	1600	100	10,25	13,0	8 декабря 2011
14.12.09	Группа Магnezит-2	2500	100	19,0	19,0	28 марта 2011
16.12.09	Конти-Рус-1	750	100	17,0	17,0	2 июня 2010
17.12.09	РуссНефть-1	7000	100	12,0	13,0	10 декабря 2010
	ОГК-3-1	3000	100	7,75	7,75	18 июня 2010
	ДГК-1	5000	100	10,5	10,5	18 марта 2011
	ХКФ Банк-6	5000	100	15,25	-	-
18.12.09	ЮТэйр-Финанс-3	2000	100	16,0	-	-
	ПРОВИАНТ Финанс-1	1000	100	14,3	-	-

Рынок рублевых облигаций

Выпуск	Объем, млн	Купон, %	Дата			Месяцев до		Цена	Изм.	Торговый объем, шт (осн.+РПС)	Котировки		Доходность, %			Дюр, лет	Рейтинг F/M/S	Сектор
			купона	оферты	погаш	офрт	погаш				покупка	продажа	офрт	погаш	текущ			
КОРПОРАТИВНЫЕ РУБЛЕВЫЕ ОБЛИГАЦИИ																		
7Контин.02	7 000 R	7.80	17.12.09	24.06.10	14.06.12	7.0	30.6										торговля	
АВТОВА3об3	5 000 R	9.60	22.12.09		22.06.10		6.5	96.99	1.99		95.58	98.00		16.28	4.94	0.44	автопром	
АВТОВА3об4	5 000 R	18.50	25.05.10	27.05.10	20.05.14	6.0	54.1	98.88			97.00	101.17	21.96	9.33	0.38	автопром		
АвтомирФ-2	2 000 R	0.10	23.12.09		23.06.10		6.5				0.01						торговля	
АдаманФ2об	2 000 R	16.00	18.02.10		20.05.10		5.4	82.50			70.00	95.00		81.46	4.84	0.24	строительство	
АИЖК 10об	6 000 R	8.05	15.02.10		15.11.18		108.8	89.50	0.50	58 657	89.00	89.85		10.74	2.27	4.40	финансы	
АИЖК 11об	10 000 R	8.20	15.12.09		15.09.20		131.1	90.97						9.55	2.25	5.00	финансы	
АИЖК 2об	1 500 R	11.00	01.02.10		01.02.10		1.8	100.50		304 000	100.50	100.58		7.53	5.52	0.14	финансы	
АИЖК 3об	2 250 R	9.40	15.01.10		15.10.10		10.3	100.30		7 317	100.20			9.33	2.36	0.75	финансы	
АИЖК 4об	900 R	8.70	01.02.10		01.02.12		26.1	95.50			97.50	99.60		11.55	2.30	1.76	финансы	
АИЖК 5об	2 200 R	7.35	15.01.10		15.10.12		34.7	95.00			1.01	97.00		10.14	1.95	1.94	финансы	
АИЖК 6об	2 500 R	7.40	15.01.10		15.07.14		56.0	89.06		50 000	1.01	91.90		11.67	2.09	2.74	финансы	
АИЖК 7об	4 000 R	7.68	15.01.10		15.07.16		80.3	90.77	-1.13	266 515	87.56	91.49		10.48	2.13	3.64	финансы	
АИЖК 8об	5 000 R	7.63	15.12.09	15.03.14	15.06.18	52.0	103.7	90.09					11.53	2.11	2.12	финансы		
АИЖК 9об	5 000 R	7.49	15.02.10		15.02.17		87.5	89.25	0.15	53 302	89.10	89.85		10.74	2.12	3.63	финансы	
АК БАРС-03	10 000 R	13.10	27.04.10	05.05.10	25.10.11	5.0	22.8	101.50	0.10	5 580	101.05	101.50	8.65	6.44	0.37	банки		
АК БАРС-04	5 000 R	13.00	20.04.10		15.10.13		46.9	100.60		800 001	101.00	101.40		13.19	6.44	2.74	банки	
Акрон-2	3 500 R	14.05	25.03.10	26.09.11	19.09.13	22.0	46.0	100.55	0.25	2 695	100.55	100.75	14.05	6.97	1.41		сырье	
Альянс-01	3 000 R	14.00	17.03.10		14.09.11		21.5	97.47			80.01	100.00		16.27	7.16	1.35	сырье	
Амурмет-02	2 000 R	9.15	26.02.10		26.02.10		2.6										металлургия	
Амурмет-03	3 000 R	0.10	16.04.10		15.04.11		16.4										металлургия	
Амурмет-07	6 000 R	18.00	31.12.09		30.06.12		31.1										металлургия	
Аркада-03	1 200 R		01.04.10		31.03.11		15.9	3.00	-1.40	1 011	2.30	3.50					с/х	
Атомэнпр01	30 000 R	11.50	15.02.10		15.02.14		51.0										энергетика	
Атомэнпр02	30 000 R	11.50	15.02.10		15.02.14		51.0										энергетика	
БалтИнвБ-1	1 000 R	16.00	26.01.10	04.05.10	26.04.11	5.0	16.8	99.99					16.12	3.99	0.34		банки	
БАНАНА-М-2	1 500 R	11.50	11.02.10		12.08.10		8.2										торговля	
БанкМоск-1	10 000 R	10.64	29.01.10	06.08.10	29.07.11	8.0	19.9				99.80						банки	
БанкМоск-2	10 000 R	11.75	05.02.10	12.02.10	01.02.13	2.0	38.3										банки	
БанкСОЮ303	2 000 R	16.00	26.04.10	28.10.10	02.05.11	11.0	17.0										банки	
БанкСОЮ304	3 000 R	14.90	17.02.10	22.02.10	23.02.11	2.0	14.7										банки	
БаренцевФ1	800 R	20.00	04.01.10		04.07.11		19.1	108.90			0.01			14.29	4.58	1.18	потреб. Тов	
Бахетле-1	1 000 R	15.00	19.05.10		19.05.10		5.4	92.50			85.00	100.00		37.60	8.09	0.32	торговля	
БашкирэнЗв	1 500 R	8.30	14.12.09		09.03.11		15.2										энергетика	
Белон 02	2 000 R	17.00	25.02.10	28.02.11	23.02.12	15.0	26.9	103.48			102.75	103.89	14.08	8.19	0.97		металлургия	
БелФрегат1	1 000 R	20.00	17.12.09		17.12.09		0.3	6.00		1 155	1.67	9.00		89.50			с/х	
Бразерск 1	500 R	15.00	25.12.09		25.12.09		0.5	50.14			0.01	100.27		7.46			услуги	
Вагонмаш 2	1 000 R	15.50	16.12.09		15.12.10		12.4	88.49	-0.51		86.25	90.39		31.54	8.73	0.69	машиностр.	
ВДД ПП 2об	3 000 R	9.00	16.12.09		15.12.10		12.4	99.37			99.50	99.94		9.90	4.52	0.87	потреб. тов.	
ВДД ПП 3об	5 000 R	15.00	03.03.10	03.09.10	27.02.13	9.0	39.2	103.00		60 000	103.52	104.40	10.75	7.26	0.63		потреб. тов.	
ВИА АИЖК А	9 440 R	8.50	15.12.09		15.03.40		368.5										финансы	
Виват-фин1	1 000 R	12.10	20.04.10		20.04.10		4.4	91.90	2.00	110	89.50	95.49		41.36	6.56	0.26	торговля	
ВикторияФ2	1 500 R	10.89	16.02.10		16.02.10		2.3	99.40	0.28	122	98.80	99.10		14.47	5.46	0.16	торговля	
ВК-Инвест1	10 000 R	9.05	22.01.10	26.01.10	19.07.13	2.0	43.9	100.02	0.32	121 193	100.02	100.10	8.18	4.51	0.12		телеком	
ВК-Инвест2	10 000 R	15.20	12.01.10	14.07.11	08.07.14	19.0	55.7	107.50	-0.99	100	107.00	108.55	10.18	7.05	1.27		телеком	
ВлгТлвТ-2	3 000 R	9.50	01.06.10		30.11.10		11.9	100.00			99.31			9.72	4.74	0.65	телеком	
ВлгТлвТ-3	2 300 R	8.50	01.06.10		30.11.10		11.9	98.96			98.50	100.00		10.27	4.28	0.65	телеком	
ВлгТлвТ-4	3 000 R	12.00	09.03.10	11.03.11	03.09.13	15.0	45.5	101.80			100.00		10.79	2.94	1.07		телеком	
ВнешпрБ 01	1 500 R	14.00	19.05.10	22.11.10	14.11.12	12.0	35.7										банки	
Возрожд 01	3 000 R	8.95	03.03.10		03.03.10		2.8	99.70	-0.20	197	99.70	99.80		10.44	4.48	0.21	банки	
ВТБ - 5 об	15 000 R	15.00	21.01.10	26.04.10	17.10.13	5.0	46.9	102.62	-0.03	1130 000	102.55	102.62	7.67	3.64	0.34		банки	
ВТБ - 6 об	15 000 R	13.25	13.01.10	16.07.10	06.07.16	7.0	80.0	102.90		142 329	102.90	103.09	8.37	3.21	0.53		банки	
ВТБ24 01	6 000 R	11.50	07.04.10		05.10.11		22.2	102.63	-10.07		102.50	104.00		10.11	5.59	1.52		банки
ВТБ24 02	10 000 R	11.60	09.02.10	15.02.10	05.02.13	2.0	38.5										банки	
ВТБ24 03	6 000 R	10.50	02.06.10	08.06.10	29.05.13	6.0	42.2	100.57			100.00		9.15	5.21	0.45		банки	
ВТБ24 04	8 000 R	11.85	25.02.10	01.09.10	20.02.14	9.0	51.1	101.00	-0.49	499 999	101.01	102.00	10.34	5.85	0.63		банки	
ВТБ-ЛизФ01	8 000 R	9.80	11.02.10	15.11.10	06.11.14	11.0	59.8	100.20	0.10	87 750	100.00	100.20	21.56	2.44	0.70		финансы	
ВТБ-ЛизФ02	10 000 R	14.00	12.01.10		07.07.15		67.9	102.15		376 200	102.02	102.40		26.05	3.42	1.88		финансы
ВТБ-ЛизФ03	5 000 R	14.00	15.12.09	17.06.10	07.06.16	6.0	79.1	102.36					9.48	3.41	0.45		финансы	
ВТБ-ЛизФ04	5 000 R	14.00	15.12.09	17.06.10	07.06.16	6.0	79.1	102.57					9.04	3.40	0.45		финансы	
ВТБ-ЛизФ07	5 000 R	9.70	10.03.10	10.12.10	30.11.16	12.0	84.9	100.00		5000 000			10.00	2.42	0.88		финансы	
Газпрнефт3	8 000 R	14.75	19.01.10	23.07.12	12.07.16	32.0	80.2	112.05	-0.45	60 770	112.10	112.74	9.59	6.56	1.99		сырье	
Газпрнефт4	10 000 R	16.70	20.04.10	25.04.11	09.04.19	17.0	113.6	109.40	-0.35	777 976	109.40	110.00	9.27	7.61	1.16		сырье	
ГАЗПРОМ А11	5 000 R	13.75	29.12.09	28.06.11	24.06.14	19.0	55.3	117.45	0.30	10 082	116.40	117.50	2.25	5.84	1.36		сырье	
ГАЗПРОМ А13	5 000 R	13.12	29.12.09	29.06.10	26.06.12	7.0	31.0	109.50	0.20	103 247	109.30	109.75	-3.67	5.97	0.55		сырье	
ГАЗПРОМ А4	5 000 R	8.22	10.02.10		10.02.10	2.1	100.45	100.31	0.18	36 892	100.31	100.40		5.57	4.08	0.16		сырье
ГАЗПРОМ А8	5 000 R	7.00																

Рынок рублевых облигаций

Выпуск	Объем, млн	Купон, %	Дата			Месяцев до		Цена	Изм.	Торговый объем, шт (осн.+РПС)	Котировки		Доходность, %			Дюр, лет	Рейтинг F/M/S	Сектор
			кулона	оферты	погаш	офрт	погаш				покупка	продажа	офрт	погаш	текущ			
КОРПОРАТИВНЫЕ РУБЛЕВЫЕ ОБЛИГАЦИИ (продолжение)																		
ДВТГ-Ф 02	5 000 R	14.50	21.01.10	30.07.10	18.07.13	8.0	43.9	21.50	-0.50		21.01	22.00					транспорт	
ДГК-01	5 000 R	10.50	12.03.10	17.12.09	08.03.13	0.0	39.5										энергетика	
Дев.-Юг 01	1 000 R	18.00	18.05.10		18.05.10		5.3										девелопмент	
ДельтаКр-2	2 000 R	7.78	24.02.10		30.05.10		5.7	98.50			97.00	100.00		11.36	1.97	0.42	/Baa1/	
ДжейЭфСиг1	2 000 R	16.00	22.04.10	22.04.10	20.10.11	4.0	22.7	100.20		900	100.00	100.50	15.84		7.96	0.32	//CCC+	
ДиксиФин-1	3 000 R	9.25	18.03.10		17.03.11		15.4	87.00		180	90.00	90.90		22.59	5.30	0.98		
ДМЦЕНТРоб1	1 150 R	8.50	05.06.10		26.05.15		66.5	70.25	0.25	101	70.25	70.89		17.82	6.00	3.61		
Домоцентр1	1 000 R	20.00	07.01.10		08.07.10		7.0										торговля	
ЕАБР-3	5 000 R	10.50	04.05.10	03.11.11	25.10.16	23.0	83.7	101.00	-0.20	2 502	101.00	101.40	9.87		5.18	1.67	BBB-/A3/BBB	
ЕБРР 01обл	5 000 R	8.00	10.02.10		12.05.10		5.1	100.60		18 000	100.35	101.99			1.98	0.39	AAA/Aaa/AAA	
ЕБРР 02обл	5 000 R	8.52	21.01.10		21.04.11		16.6	100.65		9 100	100.50			8.25	2.11	1.19	AAA/Aaa/AAA	
ЕБРР 03обл	7 500 R	7.43	10.03.10		07.09.11		21.2	100.76			100.50	100.89		7.15	1.84	1.54	AAA/Aaa/AAA	
ЕБРР 04обл	3 000 R	10.41	17.12.09		12.06.14		54.9	101.26						10.44	2.56	3.24	AAA/Aaa/AAA	
ЕБРР 05обл	5 000 R	8.58	13.01.10		09.04.14		52.7	100.59			100.50			8.68	2.13	3.33	AAA/Aaa/AAA	
ЕврокомФК2	3 000 R	16.00	10.12.09		10.06.10		6.1										/C/	
ЕврокомФК3	3 000 R	16.00	18.12.09		18.06.10		6.4	0.01		1		0.01					/C/	
ЕврокомФК5	5 000 R	16.00	16.03.10		15.03.11		15.4	0.01		4		0.01					/C/	
ЕВРОПА-01	1 200 R	11.00	15.04.10		14.10.10		10.3											
ЕЭСК-02	1 000 R	8.74	08.04.10	13.04.10	05.04.12	4.0	20.3										торговля	
Желдорп-1	1 500 R	18.00	01.06.10		30.11.10		11.9	101.46			99.02	103.90		16.97	8.85	0.80	финансы	
Желдорп-2	2 500 R	18.00	22.04.10	04.05.10	19.04.12	5.0	28.7	101.50		100	101.50	102.20	12.84		8.84	0.35	финансы	
Желдорп-3	2 000 R	13.00	24.03.10		19.09.12		33.8	99.65			99.30	100.00		13.56	6.50	2.08	финансы	
Железобет1	1 000 R	12.00	19.02.10	20.08.10	27.05.11	8.0	17.8				0.10						производство	
ЖилсоцФ-2	1 500 R	16.00	15.04.10		15.04.10		4.2	50.16			0.01	100.30		691.60	15.91	0.04	финансы	
ЖК-Финанс1	1 000 R	20.00	24.12.09		24.12.09		0.5	96.90	1.39	738	95.10	96.90		151.68	5.54	0.02	строительство	
ЗавГросс01	1 000 R	18.00	14.01.10		22.04.10		4.5	3.24	0.75		2.50	3.99			138.30		потреб. тов.	
Зенит Зобл	3 000 R	16.00	12.05.10	14.05.10	09.11.11	5.0	23.3	102.76	-0.09	1 371	102.76	102.84	9.22		7.76	0.39	B-/Ba3/	
Зенит Фобл	3 000 R	16.00	06.04.10		06.04.10		3.9	102.15		501	102.16	102.35		9.18	7.85	0.30	B-/Ba3/	
Зенит Фобл	5 000 R	10.85	08.06.10	10.12.09	04.06.13	0.0	42.4	100.05	0.05	105 257	100.00	100.05	-25.31		5.41	0.00	B-/Ba3/	
Зенит Фобл	3 000 R	15.00	05.01.10	08.07.10	01.07.14	7.0	55.5	102.88	0.09	70 555	102.70	102.88	9.81		7.27	0.50	B-/Ba3/	
ИжАвто 02	2 000 R	18.00	10.12.09		09.06.11		18.2										автомобиль	
ИКСФин 01	9 000 R	7.60	05.01.10	06.07.10	01.07.14	7.0	55.5	98.25		205 000	98.25	98.75	11.10		3.86	0.50	торговля	
ИКСФин 04	8 000 R	18.46	10.12.09	13.06.11	02.06.16	18.0	78.9	111.76					10.01		8.24	1.17	торговля	
Инпром 02	1 000 R	13.00	14.01.10		15.07.10		7.3	30.13	-17.87	302	31.60	49.89		730.71	21.51	0.06	металлургия	
Инпром 03	1 300 R	9.50	19.05.10		18.05.11		17.5	49.32			9.00	48.00		83.98	9.60	0.73	металлургия	
ИнтергаФ-2	3 000 R	16.75	01.06.10		29.11.11		24.0	100.10	0.05	3 311	100.05	100.25		17.38	8.34	1.49	сервис	
Интурист-1	1 000 R	9.00	21.04.10		21.04.10		4.4				95.00						сервис	
ИРКУТ-03об	3 250 R	8.74	18.03.10		16.09.10		9.4	99.01	1.21		98.01	99.50		10.33	4.40	0.68	/Ba2/	
ИркЭнерго1	5 000 R	15.50	03.06.10		28.11.13		48.3				99.00						/отозван/B-	
ИтераФ-1	5 000 R	18.90	25.05.10	29.05.10	20.11.12	6.0	35.9	102.05	-0.35	1 001	102.30	103.14	14.22		9.24	0.41		
Камаз-Фин2	1 500 R	11.25	19.03.10		17.09.10		9.4										автомобиль	
Карус.Ф 01	3 000 R	12.00	18.03.10		12.09.13		45.8										торговля	
Каустик 2	850 R	18.00	07.01.10		07.07.11		19.2	95.22	0.21	8 655	95.23	97.97		26.06	4.71	0.67	химия	
Киров.зд1	1 500 R	74.30	24.03.10		24.03.10		3.5										машиностр.	
КИТФинБ-02	1 000 R	13.00	23.03.10		23.03.10		3.5				7.00						/Caa2/CCC+	
КМБ-Банк2	3 400 R	11.00	02.06.10		30.11.11		24.0										/отозван/	
КмплФин 01	1 000 R	15.50	04.02.10		04.02.10		1.9										торговля	
КМПО-Фин01	1 000 R	11.30	16.03.10		16.03.10		3.2										машиностр.	
Кокс 02	5 000 R	8.70	18.03.10	22.03.10	15.03.12	3.0	27.6	97.28			96.00	98.80	19.38		4.46	0.24	металлургия	
КомоСр. 1	2 000 R	18.00	14.01.10	21.12.09	14.07.11	0.0	19.4										с/х	
КОПЕЙКА 02	4 000 R	16.50	17.02.10		15.02.12		26.6	96.35			99.88	101.00		19.90	4.27	1.55	//CCC+	
КОПЕЙКА 03	4 000 R	9.80	17.02.10		15.02.12		26.6	99.50			98.00	101.00		10.44	2.46	1.80	//CCC+	
КосмосФин1	2 000 R	17.00	17.12.09	01.07.10	16.06.11	7.0	18.5										строительство	
КрЕвРБ-01	3 500 R	10.00	03.02.10		03.02.10		1.9										/Ba3/	
КрЕвРБ-02	4 000 R	9.00	29.12.09	31.12.09	28.06.11	1.0	18.9										/Ba3/	
КубаньЭн-1	3 000 R	7.85	20.01.10		21.07.10		7.5	97.50		36 944	97.70	97.95		12.54	4.01	0.53	энергетика	
КуйбАэот-2	2 000 R	8.80	05.03.10		04.03.11		15.0	92.24	0.04	15 250	91.75	92.24		16.58	4.76	1.00	химия	
Лаверна 01	1 000 R	4.00	08.04.10		08.04.10		4.0										торговля	
Ленэнерго2	3 000 R	8.54	29.01.10		27.01.12		26.0	94.20		74	94.20	96.44		12.02	4.52	1.72	/Ba2/	
Ленэнерго3	3 000 R	8.02	21.04.10		18.04.12		28.7	93.50	-0.01	126	93.50	94.79		11.54	4.28	1.94	энергетика	
ЛСР 02 обл	5 000 R	13.25	04.02.10	09.02.10	01.08.13	2.0	44.4	99.55	0.40	29 000	99.20	99.71	15.20		6.64	0.15	B-/B3/	
ЛСР-Инв 02	3 000 R	17.00	14.01.10	15.07.10	14.07.11	7.0	19.4										B-/B3/	
ЛукойлЗобл	8 000 R	7.10	10.12.09		08.12.11		24.3	97.07						8.92	3.65	1.68	BBB-/Baa2/BBB-	
ЛукойлФобл	6 000 R	7.40	10.12.09		05.12.13		48.6	94.78						9.19	3.89	3.10	BBB-/Baa2/BBB-	
ЛукойлБ001	5 000 R	13.35	08.02.10		06.08.12		32.4	109.00	-0.51	49 384	109.00	110.00		9.65	6.11	2.06	BBB-/Baa2/BBB-	
ЛукойлБ002	5 000 R	13.35	08.02.10		06.08.12		32.4	110.30			109.00	110.00		9.10	6.04	2.07	BBB-/Baa2/BBB-	
ЛукойлБ003	5 000 R	13.35	08.02.10		06.08.12		32.4	109.50		127 500	109.00	110.00		9.44	6.08	2.06	BBB-/Baa2/BBB-	
ЛукойлБ004	5 000 R	13.35	08.02.10		06.08.12		32.4	109.50		150 000	109.00	110.00		9.44	6.08	2.06	BBB-/Baa2/BBB-	
ЛукойлБ005	5 000 R	13.35	08.02.10		06.08.12		32.4	110.46										

Рынок рублевых облигаций

Выпуск	Объем, млн	Купон, %	Дата			Месяцев до		Цена	Изм.	Торговый объем, шт (осн.+РПС)	Котировки		Доходность, %			Дюр, лет	Рейтинг F/M/S	Сектор
			купуна	оферты	погаш	офрт	погаш				покупка	продажа	офрт	погаш	текущ			
КОРПОРАТИВНЫЕ РУБЛЕВЫЕ ОБЛИГАЦИИ (продолжение)																		
Метсерв-Ф1	1 500 R	12.00	26.05.10	04.06.10	23.05.12	6.0	29.9	96.49	1.59	169	95.00	96.50	20.23		6.20	0.40	торговля	
Мечел 2об	5 000 R	8.40	16.12.09	21.06.10	12.06.13	6.0	42.7	98.10	0.10	31 416	98.10	98.25	12.34		4.27	0.45	металлургия	
Мечел 4об	5 000 R	19.00	28.01.10	30.07.12	21.07.16	32.0	80.5	111.00	-0.20	2 001	111.12	111.90	14.62		4.27	1.86	металлургия	
Мечел 5об	5 000 R	12.50	19.01.10	18.10.12	09.10.18	35.0	107.5	98.80	0.30	5	96.52	98.80	13.63		3.15	2.12	металлургия	
МечелБО-01	5 000 R	12.50	14.05.10	11.11.11	09.11.12	23.0	35.5	100.00			100.00	100.20	12.88		6.23	1.56	металлургия	
МИА-3об	1 500 R	7.95	25.02.10	06.09.10	24.02.12	9.0	26.9	97.35			98.00		11.91		2.04	0.65	/Ba2/	
МИА-4об ип	2 000 R	12.50	07.01.10	21.10.10	01.10.15	11.0	70.7	99.94			100.20	101.20	12.59		3.12	0.73	/Ba2/	
МИА-5об	2 000 R	13.50	21.01.10	29.07.10	17.07.14	8.0	56.0	100.73			100.70	103.15	12.42		3.34	0.54	/Ba2/	
МИАН-Дев-1	2 000 R	13.00	02.03.10		02.03.10		2.8										финансы	
Миг-Ф 02	3 000 R	0.10	09.03.10		06.09.11		21.2										девелопмент	
Микоян-2об	2 000 R	18.50	11.02.10	25.02.10	07.02.13	3.0	38.5	100.36			101.01	102.00	13.56		9.19	0.18	машиностр.	
М-ИНДУСТР	1 000 R	12.25	16.02.10		16.08.11		20.5	19.75	-0.45	1 400	20.00	20.33		226.50	30.93	0.38	потреб. Тов	
М-Индустр2	1 500 R	20.00	13.01.10	18.01.10	10.07.13	1.0	43.6	99.90					18.64		9.98	0.09	строительство	
МираторФ1	2 500 R	19.00	04.02.10	05.08.10	02.08.12	8.0	32.2	100.00	0.29	1 299	99.95	100.00	19.73		9.47	0.51	потреб. Тов.	
Митланд-01	1 000 R	13.50	16.02.10		16.02.10		2.3	7.00		30	2.50	10.00			48.09		потреб. тов.	
МИЭЛЬ-Ф 01	1 500 R	11.50	12.01.10	23.12.09	13.07.10	0.0	7.2										девелопмент	
МКБ 03обл	2 000 R	15.00	16.12.09		16.06.10		6.3	101.19					12.93		7.39	0.43	B-/B1/	
МКБ 04обл	2 000 R	15.00	16.03.10		15.03.11		15.4	101.27			99.90	101.00	14.29		7.38	1.02	B-/B1/	
МКБ 05обл	2 000 R	15.00	28.04.10	05.05.10	25.04.12	5.0	28.9	100.15	-0.85		99.50	101.25	14.27		7.47	0.35	B-/B1/	
МКБ 06обл	2 000 R	16.00	09.02.10	16.08.10	07.08.12	8.0	32.4	101.22		8 702	98.00	101.50	14.08		7.88	0.57	B-/B1/	
ММК БО-01	5 000 R	9.45	20.05.10	22.11.10	15.11.12	12.0	35.7	100.00		39 358	99.90	100.20	9.55		4.71	0.85	BВ/Ba3/BВ	
ММ-Фин 01	1 000 R	14.00	02.03.10	02.03.10	26.02.13	3.0	39.2										Металлургия	
ММ-Фин 02	1 500 R	16.50	05.01.10	11.01.10	03.07.12	1.0	31.2	47.50			0.11	94.90			17.32		девелопмент	
МОИА	1 500 R	9.00	21.12.09		21.12.10		12.6										финансы	
МОИА 02	3 000 R	7.99	08.03.10		07.09.11		21.2										финансы	
МОИА 03	5 000 R	7.75	13.12.09		14.06.14		54.9										финансы	
МОРЕ-П 01	1 000 R	15.50	02.02.10	08.02.10	03.08.10	2.0	7.9										девелопмент	
МоскомБ-2	3 000 R	14.00	16.02.10		15.02.11	2.0	14.4										банки	
МоскомБ-3	5 000 R	15.00	16.12.09	17.06.10	12.06.13	6.0	42.7										банки	
МОСМАРТФ 1	2 000 R	0.01	15.04.10	20.10.10	12.04.12	10.0	28.5	94.27	59.27		45.01	85.00	7.09		0.00	0.81	торговля	
МосогазФ2	3 000 R	9.25	24.12.09		24.06.12		30.9	82.00		6 580	81.21	82.00		25.06	5.62	1.10	сервис	
Мособлгаз1	2 500 R	12.00	16.05.10		17.05.11		17.5	91.22			85.44	96.99		20.19	6.60	1.12	услуги	
Мособлтр-2	4 000 R	21.00	26.03.10		26.03.11		15.7										финансы	
МосТрАвтФ1	7 500 R	12.80	22.12.09	24.12.09	18.12.12	0.0	36.8	49.76			0.01	99.50			12.83		//D	
Мосэнерго1	5 000 R	12.50	16.03.10		13.09.11		21.4	104.20	-0.30	16 587	104.15	104.45		10.06	5.98	1.45	//BB-	
Мосэнерго2	5 000 R	7.65	25.02.10	01.03.12	18.02.16	27.0	75.4	95.76			92.50	93.72	9.98		3.98	1.86	//BB-	
МосэнергоБО-2	2 000 R	11.45	25.02.10		26.08.10		8.7	101.49	0.14	50 000	101.40	101.60		9.41	5.62	0.63	//BB-	
МОЭК-01	3 500 R	18.00	28.01.10	11.02.10	25.07.13	2.0	44.1	101.30		33 901	101.20	101.39	6.67		4.43	0.16	BB+//	
МОЭСК-01	6 000 R	8.05	09.03.10		06.09.11		21.2	93.52			93.68	96.80		12.65	4.29	1.44	энергетика	
МРСК Ур.01	1 000 R	8.15	25.05.10	26.05.10	22.05.12	6.0	29.8										энергетика	
МТС 01	10 000 R	14.01	22.04.10	23.04.10	17.10.13	4.0	46.9	101.79	0.49	108 000	101.55	101.79	9.00		6.86	0.34	BB+//Ba2/BB	
МТС 02	10 000 R	14.01	27.04.10	27.04.10	20.10.15	5.0	71.4	101.80		67 812	101.54	101.80	9.23		6.86	0.35	BB+//Ba2/BB	
МТС 03	4 000 R	8.70	22.12.09	22.06.10	12.06.18	6.0	103.6	99.48			99.50	100.00	9.94		4.36	0.47	BB+//Ba2/BB	
МТС 04	15 000 R	16.75	18.05.10	19.05.11	13.05.14	18.0	53.9	108.50		36 316	108.70	108.75	9.92		15.40	1.19	BB+//Ba2/BB	
МТС 05	15 000 R	14.25	27.07.10	26.07.12	19.07.16	32.0	80.5	108.11	-0.64	1 964	108.11	109.96	10.47		13.14	2.07	BB+//Ba2/BB	
НастюшаЗК1	1 000 R	14.50	18.12.09		18.12.09		0.3										с/х	
НИТОЛ 02	2 200 R	11.75	15.12.09		15.12.09		0.2	99.04						94.69	5.92	0.01	химия	
НКНХ-04 об	1 500 R	10.00	29.03.10		26.03.12		27.9				80.00						B/B1/	
НЛМК-БО-01	5 000 R	9.75	08.06.10		04.12.12		36.4	99.89	-0.11		99.70	100.08		10.03	4.87	2.42	металлургия	
НЛМК-БО-05	10 000 R	10.75	04.05.10		30.10.12		35.2	101.80	-0.10	164 000	101.71	102.10		10.26	5.26	2.31	металлургия	
НОМОС 11в	5 000 R	15.00	06.01.10	12.07.10	02.07.14	7.0	55.5	102.50		4 424	102.40	102.60	10.40		7.30	0.50	B+//Ba3/	
НОМОС 8в	3 000 R	15.00	17.02.10	22.02.10	16.02.11	2.0	14.5	101.20	-0.05	53	101.22	101.40		7.99	7.39	0.19	B+//Ba3/	
НОМОС 9в	5 000 R	15.00	18.12.09	23.06.10	14.06.13	7.0	42.8	102.70	-0.04	500	102.50	102.70	9.56		7.28	0.46	B+//Ba3/	
НТС-01	1 000 R	15.00	27.04.10		26.04.11		16.8	90.07			0.50	96.00		25.22	8.30	1.01	торговля	
НФК-3	2 000 R	18.00	27.04.10	05.05.10	03.05.11	5.0	17.0										/B2/B-	
ОбКондФ-01	3 000 R	7.70	19.05.10	19.05.10	16.05.12	5.0	29.6	98.80			98.90	100.00		10.81	3.89	0.40	финансы	
ОбКондФ-02	3 000 R	15.00	21.04.10	22.11.11	17.04.13	24.0	40.8	100.00		1	85.00		14.86		7.48	1.51	потреб. тов.	
ОГК-2 01об	5 000 R	7.70	31.12.09		05.07.10		6.9	99.15	-0.28	81 103	99.00	99.34		9.46	3.87	0.50	энергетика	
ОГК-3 об	3 000 R	7.75	11.12.09	17.12.09	09.12.11	0.0	24.3										энергетика	
ОГК-5 БО-1	2 000 R	12.20	26.01.10		27.07.10		7.7	101.50			101.25	102.10		9.88	5.99	0.55	/Ba3/	
ОГК-5 БО-2	2 000 R	12.20	26.01.10		27.07.10		7.7	101.25	-0.25	100	101.25	102.10		10.31	6.01	0.55	/Ba3/	
ОГК-5 об-1	5 000 R	12.25	01.04.10		29.09.11		22.0	104.49	0.49		104.00	104.49		9.69	5.85	1.50	/Ba3/	
ОГК-6 01об	5 000 R	7.55	22.04.10	29.04.10	19.04.12	5.0	28.7	99.05	0.04		98.90	99.50	9.94		3.80	0.35	энергетика	
ОГО-агро-3	1 500 R	16.00	01.01.10		09.07.10		7.1	27.50	-12.49		20.00	35.00		947.75	29.01	0.05	с/х	
ОМЗ - 6 об	1 600 R	13.00	04.06.10	11.12.09	31.05.13	0.0	42.3	99.84			0.01	100.99	-3.23		6.49	0.01	//B-	
ОМЗ-5 об	1 500 R	13.00	02.03.10		30													

Рынок рублевых облигаций

Выпуск	Объем, млн	Купон, %	Дата			Месяцев до		Цена	Изм.	Торговый объем, шт (осн.+РПС)	Котировки		Доходность, %			Дюр, лет	Рейтинг F/M/S	Сектор
			купона	оферты	погаш	офрт	погаш				покупка	продажа	офрт	погаш	текущ			
КОРПОРАТИВНЫЕ РУБЛЕВЫЕ ОБЛИГАЦИИ (продолжение)																		
Райффайзен-4	10 000 R	13.50	08.06.10	08.12.11	03.12.13	24.0	48.5	100.10			0.01		13.86		6.72	1.59	BBB+/Baa1/BBB-	банки
РВКФинанс1	1 750 R	19.00	21.01.10	28.07.10	21.07.11	8.0	19.6	104.15		1 000	0.01	104.67	11.79	9.10	0.53		услуги	
РенКап-1	2 000 R	14.50	02.03.10		02.03.10		2.8	98.55	0.15	362	98.50	98.55		22.03	7.34	0.19	CCC/B1/B-	банки
РенКап-2	3 000 R	22.00	11.04.10	15.10.10	04.04.12	10.0	28.2	100.71	-0.18		100.02	101.00	21.56	10.83	0.66	CCC/B1/B-	банки	
РенКап-3	4 000 R	25.00	14.12.09	18.06.10	06.06.12	6.0	30.3	100.62	0.07				24.35	12.32	0.38	CCC/B1/B-	банки	
РЕСТОРАНСЗ	1 000 R	18.00	28.05.10	03.06.10	26.11.10	6.0	11.7	100.26	0.25		100.01	100.50	17.49	8.95	0.41		услуги	
РЖД БО-01	15 000 R	9.40	09.06.10		05.12.12		36.4	100.00		15 000 000				9.62	4.69	2.44	BBB/Baa1/BBB	транспорт
РЖД-06обл	10 000 R	7.35	12.05.10		10.11.10		11.2	99.50		1	99.00	99.49		8.07	3.68	0.84	BBB/Baa1/BBB	транспорт
РЖД-07обл	5 000 R	7.55	12.05.10		07.11.12		35.5	92.28			97.00	98.00		10.98	4.08	2.38	BBB/Baa1/BBB	транспорт
РЖД-08обл	20 000 R	8.50	06.01.10		06.07.11		19.1	99.80	-0.10	60 000	99.50	100.00		8.82	4.25	1.34	BBB/Baa1/BBB	транспорт
РЖД-09обл	15 000 R	13.50	19.05.10	21.05.10	13.11.13	5.0	47.8	102.30	0.05	118 479	102.25	102.40	8.12	6.58	0.41	BBB/Baa1/BBB	транспорт	
РЖД-10обл	15 000 R	15.00	11.03.10		06.03.14		51.6	118.10	0.10	275 001	118.10	118.48		9.92	6.33	2.98	BBB/Baa1/BBB	транспорт
РЖД-11обл	15 000 R	13.50	26.05.10	28.05.10	18.11.15	6.0	72.3	102.30		85 500	102.20	102.50	8.36	6.58	0.43	BBB/Baa1/BBB	транспорт	
РЖД-12обл	15 000 R	14.90	27.05.10	28.11.11	16.05.19	24.0	114.8	110.10	-0.25	75 986	110.10	110.48	9.31	6.75	1.63	BBB/Baa1/BBB	транспорт	
РЖД-13обл	15 000 R	13.88	11.03.10		06.03.14		51.6	102.49	0.69		101.30	101.75		13.51	6.75	2.87	BBB/Baa1/BBB	транспорт
РЖД-14обл	15 000 R	13.40	13.04.10		07.04.15		64.8	101.46	-0.19		101.50	101.65		13.42	6.59	3.45	BBB/Baa1/BBB	транспорт
РЖД-15обл	15 000 R	14.25	28.12.09	26.12.12	20.06.16	37.0	79.5	104.11			103.00	104.05	12.95	6.82	2.16	BBB/Baa1/BBB	транспорт	
РЖД-16обл	15 000 R	14.33	14.12.09	13.06.11	05.06.17	18.0	91.2	107.81					8.88	6.63	1.22	BBB/Baa1/BBB	транспорт	
РЖД-17обл	15 000 R	14.05	25.01.10	24.07.13	16.07.18	44.0	104.7	102.94			103.80	106.00	13.40	6.81	2.50	BBB/Baa1/BBB	транспорт	
РЖД-18обл	15 000 R	14.25	25.01.10	23.07.14	15.07.19	56.0	116.8	103.97			103.80	106.00	13.48	6.84	2.99	BBB/Baa1/BBB	транспорт	
РЖД-19обл	15 000 R	13.50	25.01.10	27.07.11	08.07.24	20.0	177.5				102.00						BBB/Baa1/BBB	транспорт
РМК-ФИН 01	3 000 R	8.75	06.04.10		06.04.10		3.9	96.35		5 956	96.00	96.35		21.93	4.53	0.26		металлургия
Росбанк-А3	5 000 R	12.00	05.05.10	16.05.11	06.11.13	17.0	47.6										BBB+/Baa3/BB+	банки
Росбанк-А5	5 000 R	12.00	05.05.10	16.05.11	07.11.14	17.0	59.8										BBB+/Baa3/BB+	банки
РоссельхБ 2	7 000 R	7.85	17.02.10		16.02.11		14.5	99.00	0.05		95.07	99.30		9.03	1.98	1.05	BBB/Baa1/	банки
РоссельхБ 3	10 000 R	7.34	18.02.10	22.02.10	09.02.17	2.0	87.3	99.97	-0.03	60 000	99.97	100.00	7.15	3.66	0.19	BBB/Baa1/	банки	
РоссельхБ 4	10 000 R	11.50	07.04.10	07.10.11	27.09.17	22.0	95.0	102.78					9.99	5.58	1.52	BBB/Baa1/	банки	
РоссельхБ 5	10 000 R	13.50	08.06.10	08.12.11	27.11.18	24.0	109.2	100.00			100.50		13.92	6.73	1.59	BBB/Baa1/	банки	
РоссельхБ 7	5 000 R	13.95	15.12.09	17.06.10	05.06.18	6.0	103.3	102.95		50 000	102.50		8.06	6.76	0.45	BBB/Baa1/	банки	
РоссельхБ 8	5 000 R	10.10	27.05.10	26.11.12	14.11.19	36.0	120.9	100.58	-0.07	286 500	100.45	100.80	10.08	5.01	2.39	BBB/Baa1/	банки	
РоссельхБ 9	5 000 R	10.10	27.05.10	26.11.12	14.11.19	36.0	120.9	100.70	0.05	209 650	100.55	100.80	10.03	5.00	2.39	BBB/Baa1/	банки	
РосТ-Лайн1	1 000 R	0.10	07.01.10	17.07.10	08.07.10	7.0	7.0											торговля
РТК-ЛИЗ 5с	2 250 R	8.35	11.02.10		12.08.10		8.2	86.90	0.45	13 510	86.60	86.90		40.49	4.79	0.37		финансы
РубПлсPer1	1 000 R	20.00	01.06.10		01.06.10		5.8	59.60			19.60	99.60		255.96	16.73	0.13		торговля
РумМасла-2	1 000 R	15.00	01.04.10	08.04.10	29.03.12	4.0	28.0	17.60			9.20	25.99			42.51			потреб. тов.
РумМоре об	2 000 R	18.00	17.12.09	21.06.10	14.06.12	6.0	30.6											потреб. тов.
РусНефть1	7 000 R	12.00	11.12.09	17.12.09	10.12.10	0.0	12.2	98.91					68.64	6.05	0.01			сырье
РусСтанд-5	5 000 R	14.75	11.03.10		09.09.10		9.1	100.12			20.30	101.50		15.01	7.35	0.62	BB-/Ba2/B+	банки
РусСтанд-6	6 000 R	15.00	10.02.10	17.02.10	09.02.11	2.0	14.2	100.70		46	100.55	100.70	9.76	7.43	0.17	BB-/Ba2/B+	банки	
РусСтанд-7	5 000 R	15.00	23.03.10	01.04.10	20.09.11	4.0	21.7	100.13			20.00	100.73	13.62	7.47	0.27	BB-/Ba2/B+	банки	
РусСтанд-8	5 000 R	14.00	16.04.10	22.10.10	13.04.12	11.0	28.5	100.92			100.75	100.90	12.89	6.92	0.74	BB-/Ba2/B+	банки	
Руфинанс4	4 000 R	7.74	12.02.10		12.02.10		2.2	99.60	0.10	3 625	94.49	99.60		10.18	3.87	0.16	BB-/Ba2/B+	банки
РусьБанк-2	2 000 R	14.50	22.02.10		22.02.10		2.5	100.79			100.51	100.64		10.56	7.21	0.19	/B2/	банки
Рыбаб-1	1 000 R	19.00	02.03.10	04.03.10	28.02.12	3.0	27.0				0.01							производство
СатурнНПО2	2 000 R	16.50	21.03.10	21.03.10	20.09.11	3.0	21.7	94.07			96.50	97.95	44.52	8.80	0.19			машиностр.
СатурнНПО3	3 500 R	10.00	07.06.10	09.12.09	06.06.14	0.0	54.7	100.00		506	95.00		10.22	5.01	3.38			машиностр.
СБ-Финанс1	1 500 R	1.00	21.12.09	25.06.10	18.06.12	7.0	30.7											потреб. тов.
СвобСоколЗ	1 200 R	18.00	25.05.10	23.11.10	24.05.11	12.0	17.7	72.13			5.00	94.99	69.44	12.44	0.54			производство
СвязьБанк1	2 000 R	16.00	21.01.10		21.04.11		16.6	100.95						16.09	3.95	1.06	/B2/	банки
Северсталь БО-01	15 000 R	14.00	23.03.10	20.09.11	18.09.12	22.0	33.8	105.00		341 171	104.61	105.20	11.10	6.65	1.44		V+/Ba3/BB-	сырье
СевКаб 03	1 500 R	10.50	29.12.09		27.03.12		28.0	52.06			7.11	97.01		53.21	5.03	1.23		производство
СевКаб 04	2 000 R	9.50	23.02.10		21.05.13		42.0	20.00	2.00	2 767	20.00	20.99		102.39	11.84	1.07		производство
СевСтАвто	1 500 R	8.00	21.01.10		21.01.10		1.4	99.35	0.20	2 922	99.30	99.80		13.99	4.01	0.10		автопром
СевСтАвто2	3 000 R	7.70	20.01.10	26.07.10	17.07.13	8.0	43.9	94.70	0.40	755	94.70	94.80	17.44	4.05	0.52			автопром
СЗЛК-Фин-1	1 000 R	11.50	02.03.10		02.03.10		2.8											производство
СЗТелекЗоб	3 000 R	8.60	25.02.10		24.02.11		14.7	99.07			98.60	100.00		10.27	2.16	0.67	BB-/BB-	телеком
СЗТелек4об	2 000 R	8.10	10.12.09		08.12.11		24.3	98.08					10.16	2.06	1.04		BB-/BB-	телеком
СЗТелек5об	2 000 R	9.65	23.02.10	01.06.10	21.05.13	6.0	42.0	100.25	0.19	20 000	100.10	100.30	9.01	2.40	0.43		BB-/BB-	телеком
СЗТелек6об	3 000 R	11.70	03.02.10	09.08.11	24.07.19	20.0	117.1	104.66	0.16		104.40	104.70	10.29	2.79	1.38		BB-/BB-	телеком
Сибирь-01	2 300 R	18.00	19.01.10	29.05.10	17.07.12	6.0	31.7	90.35	0.15	903	90.30	92.50	29.53	9.93	0.34			транспорт
Сибметин01	10 000 R	13.50	22.04.10	20.10.14	10.10.19	59.0	119.7	99.75	-0.30	157 776	99.30	99.75	14.00	6.75	3.21			металлургия
Сибметин02	10 000 R	13.50	22.04.10	20.10.14														

Рынок рублевых облигаций

Выпуск	Объем, млн	Купон, %	Дата			Месяцев до		Цена	Изм.	Торговый объем, шт (осн.+РПС)	Котировки		Доходность, %			Дюр, лет	Рейтинг FIM/S	Сектор
			купона	оферты	погаш	офрт	погаш				покупка	продажа	офрт	погаш	текущ			
КОРПОРАТИВНЫЕ РУБЛЕВЫЕ ОБЛИГАЦИИ (продолжение)																		
СудострБ-3	1 500 R	17.00	08.03.10	09.09.10	03.09.12	9.0	33.3	101.31			100.10	101.00	15.36		8.37	0.62	/B3/	банки
СатлГрупп1	1 000 R	11.70	18.05.10		15.05.12		29.6	92.00		1	88.00	92.00		16.40	6.34	1.86		строительство
Таттелеком 4	1 500 R	16.00	06.05.10	11.05.10	01.11.12	5.0	35.3	102.50		5 000	102.40	102.75	9.42		7.78	0.38		телеком
ТВЗ 03	1 000 R	15.50	18.12.09	29.12.09	18.06.10	1.0	6.4	100.41					-0.49		7.70	0.05		машиностр.
ТГК-1 01	4 000 R	7.75	16.03.10	18.03.10	11.03.14	3.0	51.8	99.89		8 049	99.55	99.89	8.10		3.87	0.25		энергетика
ТГК-1 02	5 000 R	16.99	05.01.10	11.07.11	01.07.14	19.0	55.5	109.45	0.20	4 731	108.10	109.45	10.47		7.74	1.24		энергетика
ТГК-10 об1	3 000 R	7.60	17.12.09		17.06.10		6.3	97.01						14.21	3.91	0.44		энергетика
ТГК-10 об2	5 000 R	9.75	10.02.10	12.02.10	06.02.13	2.0	38.5				95.51							энергетика
ТГК-4 об.1	5 000 R	7.60	03.06.10	09.06.10	31.05.12	6.0	30.1	96.12			96.21	99.00	16.36		3.94	0.43		энергетика
ТГК-6Инв-1	2 000 R	12.00	23.02.10	26.02.10	21.02.12	3.0	26.8	100.00		15 575	95.00	100.40	12.03		2.99	0.19		энергетика
ТГК-8 01	3 500 R	8.80	13.05.10		10.05.12		29.4											энергетика
Терна-Ф 02	1 500 R	1.00	07.05.10		04.11.11		23.2											производство
ТехИнвст-1	2 000 R	24.00	27.05.10	01.06.10	26.05.11	6.0	17.8											торговля
ТехНикольФ	3 000 R	17.00	11.03.10	31.08.10	07.03.12	9.0	27.3	100.50	0.50	500	100.55	101.40	5.29		8.44	0.65		производство
ТМК-03 обл	5 000 R	9.60	16.02.10	16.02.10	15.02.11	2.0	14.4	100.00	-0.05	8 533	99.90	100.00	9.68		4.79	0.17	/B1/B	производство
ТОАП-Фин01	2 000 R		10.12.09		10.12.09		0.0											услуги
Топкаига-2	1 500 R	20.00	10.12.09	10.12.09	09.12.10	0.0	12.2											торговля
Трансаэро-1	3 000 R	16.95	28.04.10	03.11.10	23.10.13	11.0	47.1	101.10	0.02	245	100.80	101.10	15.77		8.36	0.74		транспорт
ТрансКонт1	3 000 R	16.50	02.03.10	12.03.10	26.02.13	3.0	39.2	101.75	-0.25	2	101.76	102.15	7.67		8.09	0.24	BB+/Ba2/	транспорт
ТрансКред1	3 000 R	7.29	15.12.09		15.06.10		6.3	98.93						9.69	3.67	0.45	/Ba1/BB	банки
ТрансКред2	3 000 R	15.00	15.12.09	23.12.10	12.06.12	13.0	30.5	105.86					8.82		7.06	0.86	/Ba1/BB	банки
ТрансКред3	5 000 R	9.99	07.01.10	19.01.10	07.07.11	1.0	19.2	100.15	0.05	1 300	100.06	100.20	5.70		4.97	0.10	/Ba1/BB	банки
Трансмах-2	3 000 R	17.00	11.02.10	17.02.10	10.02.11	2.0	14.3	100.70		2	100.70	101.30	11.80		8.42	0.17		машиностр.
Транснефть-01	35 000 R	13.75	24.05.10	20.05.15	13.05.19	66.0	114.7	101.27			100.70	102.00	13.34		13.54	3.46	/Baa1/BBB	сырье
ТТС 01	1 000 R	16.00	09.02.10	09.02.10	17.08.10	2.0	8.4											торговля
Тюменэнрг2	2 700 R	7.70	01.04.10	02.04.10	29.03.12	4.0	28.0	99.55		32 907	99.31	99.60	9.26		3.86	0.29		энергетика
УГМК-УЭМ01	3 000 R	8.25	02.03.10	09.03.10	28.02.12	3.0	27.0											металлургия
УМПО 2	4 000 R	12.25	17.12.09		17.12.09		0.3	97.80	-1.60					192.63	6.24	0.01		машиностр.
УМПО 3	3 000 R	18.00	17.12.09	24.06.10	14.06.12	7.0	30.6											машиностр.
УралВагЗФ2	3 000 R	18.00	31.03.10	04.04.10	05.10.10	4.0	10.0				95.00							машиностр.
УралсибЛК1	2 700 R	18.00	23.12.09	23.06.10	29.12.10	4.0	12.8	101.95	0.25		101.51	101.91	14.56		8.80	0.43	B+//	финансы
УралсибЛК2	5 000 R	12.99	21.01.10	21.01.10	21.07.11	1.0	19.6	99.70	-0.10	2	99.70	99.85	15.85		6.50	0.10	B+//	финансы
УралсибЛК3	1 500 R	17.50	25.02.10	01.09.10	23.02.12	9.0	26.9	101.05	-0.94		101.10	102.00	16.03		8.64	0.59	B+//	финансы
УралсибЛК4	2 000 R	17.50	21.01.10	27.01.10	19.01.12	2.0	25.7	101.75		505	100.26	101.75	2.18		8.58	0.13	B+//	финансы
УралсибЛК5	3 000 R	17.50	21.01.10	27.01.10	19.01.12	2.0	25.7	100.63			100.01	101.25	10.49		8.67	0.12	B+//	финансы
УРСАБанк 5	3 000 R	10.05	20.04.10		18.10.11		22.6	98.50	0.50	31 253	98.50	98.98		11.25	5.09	1.54	B+/Ba3/	банки
УРСАБанк 7	5 000 R	8.40	21.01.10	26.01.10	19.07.12	2.0	31.8	99.97	-0.03	20 972	99.75	99.97	7.79		4.19	0.12	B+/Ba3/	банки
УРСАБанк 8	10 000 R	15.00	15.04.10	15.04.10	09.04.15	4.0	64.9	102.71			0.01	102.25	7.02		7.28	0.32	B+/Ba3/	банки
УрСИ БО-01	1 000 R	10.80	06.05.10	09.11.11	01.11.12	23.0	35.3	100.00		49 999	99.90	101.50	10.99		5.38	1.59	B+//B+	телеком
УрСИ сер06	2 000 R	10.50	20.05.10		17.11.11		23.6	49.50	-51.50		0.01	99.00		117.89	10.58	0.43	B+//B+	телеком
УрСИ сер07	3 000 R	16.00	16.03.10	18.03.10	13.03.12	3.0	27.5	102.06			101.70	102.20	7.87		7.82	0.25	B+//B+	телеком
УрСИ сер08	2 000 R	9.60	07.04.10	12.04.10	03.04.13	4.0	40.4	99.79			99.90	100.50	10.02		4.80	0.31	B+//B+	телеком
УфаойлОП-1	1 500 R	13.00	15.04.10		15.04.10		4.2				92.00							торговля
ФСК ЕЭС-02	7 000 R	8.25	22.12.09		22.06.10		6.5	99.88	-0.32	78	99.85	100.44		8.65	4.12	0.47	/Baa2/BBB	энергетика
ФСК ЕЭС-04	6 000 R	7.30	08.04.10		06.10.11		22.2	97.50	0.40		96.50	97.40		9.00	3.73	1.58	/Baa2/BBB	энергетика
ХКФ Банк-2	3 000 R	17.50	11.05.10		11.05.10		5.1	102.40		1	102.16	102.40		11.72	8.52	0.38	/Ba3/B+	банки
ХКФ Банк-3	3 000 R	15.00	17.12.09	18.03.10	16.09.10	3.0	9.4	101.01	0.01				11.63		3.70	0.24	/Ba3/B+	банки
ХКФ Банк-4	3 000 R	14.00	13.01.10	18.10.10	12.10.11	10.0	22.4	100.76	-0.49	95	100.76	101.30	13.45		3.46	0.71	/Ba3/B+	банки
ХКФ Банк-5	4 000 R	15.00	20.01.10	26.04.10	17.04.13	5.0	40.8	101.38		100 000	100.00	101.39	11.10		3.69	0.33	/Ba3/B+	банки
Х-МСтройР1	3 000 R	18.00	14.04.10	28.04.10	13.10.10	5.0	10.3	99.94			99.00	102.00	16.87		8.98	0.33		строительство
Х-МСтройР2	2 000 R	14.00	12.01.10	26.01.10	12.07.11	2.0	19.3	99.97			19.99	100.50	10.22		6.98	0.12		строительство
Центр-инв2	3 000 R	16.00	29.12.09	02.07.10	24.06.14	7.0	55.3	102.35	-0.30	10 000	102.25	102.65	11.62		7.80	0.47	/B1/	банки
ЦентрТел-5	3 000 R	9.30	02.03.10		30.08.11		21.0	98.62	-1.03		99.50	99.75		10.79	4.70	1.03	B//BB-	телеком
ЦУН 02 обл	1 000 R	11.75	20.01.10		20.01.10		1.4	100.00	1.50	104	99.00	99.50		11.82	5.86	0.10	//B	строительство
Черкизово1	2 000 R	12.75	01.06.10		31.05.11		17.9	100.20	0.02	2 540				12.99	6.34	1.23		потреб. тов.
ЧТПЗ 01об	3 000 R	9.50	16.12.09		16.06.10		6.3	97.65	0.20	2 015	97.31	98.00		14.87	4.85	0.43	/B1/	производство
ЧТПЗ 03об	8 000 R	10.00	27.04.10	28.10.10	21.04.15	11.0	65.3	95.74			93.00		15.80		5.21	0.74	/B1/	производство
ЧТПЗ БО-01	5 000 R	16.50	08.06.10	08.12.11	04.12.12	24.0	36.4	100.20	0.20	518 500	100.00	100.20	17.01		8.21	1.52	/B1/	производство
ШансКал1	1 000 R		23.12.09		22.06.11		18.7	2.36	-0.04	1 179	2.00	2.27						торговля
ЭйрЮнРРД01	2 000 R		17.12.09		16.12.10		12.4											транспорт
ЭМАльянс 1	2 000 R	18.00	08.01.10	13.07.10	08.07.11	7.0	19.2											машиностр.
ЭнергоСт-1	1 500 R	12.00	21.05.10		20.05.11		17.6											энергетика
ЭнерЦент	3 000 R	25.00	07.01.10		08.07.10		7.0	30.00										

Рынок рублевых облигаций

Выпуск	Объем, млн	Купон, %	Дата			Месяцев до		Цена	Изм.	Торговый объем, шт (осн.+РПС)	Котировки		Доходность, %			Дюр, лет	Рейтинг F/M/S	Сектор
			купона	оферты	погаш	офрт	погаш				покупка	продажа	офрт	погаш	текущ			
ГОСУДАРСТВЕННЫЕ И МУНИЦИПАЛЬНЫЕ ОБЛИГАЦИИ																		
Башкорт60б	1 500 R	8.02	01.06.10		30.11.10		11.9	98.29			99.00	99.50		10.14	4.07	0.87	/Ba1/BB+	муниципальный
ВолгогрОб1	700 R	9.00	17.12.09		17.06.10		6.3										BB/BB-	муниципальный
ВолгогрОб4	1 000 R	7.95	18.05.10		15.05.12		29.6	94.67			94.70	96.00		11.42	4.19	1.52	BB/BB-	муниципальный
ВоронежОб3	500 R	10.25	28.12.09		27.06.11		18.8	97.04	-2.46		97.50	98.80		12.96	5.27	1.16		муниципальный
ИркОбл31-3	3 000 R	6.75	24.03.10		24.11.10		11.7	97.85			94.47	98.70		10.61	2.25	0.57	/B+	муниципальный
ИркОбл31-4	1 200 R	7.25	20.01.10		26.05.10		5.6	98.09	-0.41		98.25	100.00		12.02	2.39	0.40	/B+	муниципальный
ИркОбл31-5	2 200 R	8.20	23.02.10		26.10.11		22.9	95.04			93.10	96.70		12.84	2.88	1.01	/B+	муниципальный
ИркОбл31-6	3 800 R	9.20	15.04.10		22.11.12		36.0	93.95			93.80	97.50		14.01	3.84	1.32	/B+	муниципальный
КалужОбл-2	1 300 R	8.50	01.03.10		29.08.11		20.9	94.57			92.30	96.85		13.04	2.24	1.22	BB-/I	муниципальный
КалужОбл-3	1 000 R	9.05	27.02.10		29.11.12		36.2	94.59	-0.41		88.04	96.00		11.84	2.28	2.13	BB-/I	муниципальный
КалужОбл-4	1 500 R	10.21	30.12.09		26.06.13		43.2				85.00						BB-/I	муниципальный
Карелия 11	800 R	9.90	13.05.10		10.05.12		29.4	97.49	-0.66		89.01	98.15		11.96	5.06	1.29	BB-/I	муниципальный
Карелия 12	1 000 R	19.05	04.03.10		02.06.11		18.0	109.19	0.19		108.00	109.00		9.89	4.35	0.87	BB-/I	муниципальный
Карелия 2	1 000 R	7.87	15.04.10		14.04.11		16.4	97.00			88.00	98.00		10.76	4.04	1.02	BB-/I	муниципальный
КОМИ 6в об	700 R	10.50	14.04.10		14.10.10		10.3	99.99			99.70	100.15		10.75	5.24	0.74	BB/Baa2/	муниципальный
КОМИ 7в об	1 000 R	9.00	23.05.10		22.11.13		48.1	93.10	-1.40	870	91.50	94.40		11.05	4.79	2.72	BB/Baa2/	муниципальный
КОМИ 8в об	1 000 R	7.50	05.03.10		03.12.15		72.8	82.21			83.00	86.20		11.69	4.55	3.86	BB/Baa2/	муниципальный
КраснодКр2	1 500 R	7.00	18.12.09		14.12.12		36.7										BB/BB	муниципальный
КраснЯрКр4	10 200 R	11.64	11.02.10		08.11.12		35.5	101.89	-0.11	111 750	101.75	101.95		10.49	2.85	1.62	BB+/Baa2/BB+	
ЛенОбл-20б	800 R	14.01	09.06.10		08.12.10		12.1	104.26			103.75	104.40		9.66	6.70	0.88	BB/BB	муниципальный
ЛенОбл-30б	1 300 R	12.25	11.12.09		05.12.14		60.7	106.00						10.68	5.76	3.36	BB/BB	муниципальный
МГор38-об	5 000 R	10.00	26.12.09		26.12.10		12.7	100.60			101.26	102.78		9.60	4.98	0.89	BBB/Baa1/BBB	муниципальный
МГор39-об	4 800 R	8.00	21.01.10		21.07.14		56.2	92.67	0.47	100 000	92.35	93.25		9.85	4.35	3.46	BBB/Baa1/BBB	муниципальный
МГор41-об	5 000 R	8.00	30.01.10		30.07.10		7.8	99.92	-0.08		99.80	100.00		8.27	4.04	0.57	BBB/Baa1/BBB	муниципальный
МГор44-об	5 000 R	8.00	24.12.09		24.06.15		64.4	91.27	0.27	277 450	91.30	91.60		9.82	4.39	3.98	BBB/Baa1/BBB	муниципальный
МГор45-об	15 000 R	8.00	27.12.09		27.06.12		31.0	97.56	0.01	31	97.56	97.80		9.30	4.11	2.08	BBB/Baa1/BBB	муниципальный
МГор49-об	25 000 R	8.00	14.12.09		14.06.17		91.5	90.63						9.37	4.43	5.04	BBB/Baa1/BBB	муниципальный
МГор50-об	15 000 R	8.00	18.12.09		18.12.11		24.6	98.25	0.50	10 000	98.20	98.95		9.16	4.08	1.68	BBB/Baa1/BBB	муниципальный
МГор54-об	15 000 R	8.00	05.03.10		05.09.12		33.4	96.75	-0.15	49 330	96.71	97.05		9.40	4.10	2.25	BBB/Baa1/BBB	муниципальный
МГор56-об	20 000 R	8.00	22.03.10		22.09.16		82.6	89.71	0.36		89.35	90.04		9.72	4.42	4.77	BBB/Baa1/BBB	муниципальный
МГор58-об	15 000 R	10.00	01.03.10		01.06.11		18.0	102.00	0.05	4 000	101.85	102.10		8.82	2.42	1.28	BBB/Baa1/BBB	муниципальный
МГор59-об	15 000 R	10.00	15.12.09		15.03.10		3.2	100.65	0.03					7.69	2.48	0.24	BBB/Baa1/BBB	муниципальный
МГор61-об	15 000 R	15.00	03.03.10		03.06.13		42.4	118.00	1.00	263 859	117.51	118.00		9.24	3.14	2.60	BBB/Baa1/BBB	муниципальный
МГор62-об	20 000 R	16.00	08.03.10		08.06.14		54.7	117.90		742 771	117.75	117.90		9.35	3.35	3.17	BBB/Baa1/BBB	муниципальный
МГор63-об	15 000 R	15.00	10.12.09		10.12.13		48.7	119.75						9.38	3.12	2.81	BBB/Baa1/BBB	муниципальный
Мос.обл.5в	12 000 R	10.00	30.03.10		30.03.10		3.7	99.90	0.09	15 355	99.90	100.05		10.50	4.99	0.28	/B3/отозван	муниципальный
Мос.обл.6в	12 000 R	9.00	20.04.10		19.04.11		16.5	95.60	0.60	25	95.62	96.96		13.00	4.70	1.14	/B3/отозван	муниципальный
Мос.обл.7в	16 000 R	8.00	21.04.10		16.04.14		53.0	86.00	-1.50	57 015	85.66	86.20		12.61	4.64	3.25	/B3/отозван	муниципальный
Мос.обл.8в	10 000 R	9.00	15.12.09		11.06.13		42.7	92.97						12.95	4.83	1.82	/B3/отозван	муниципальный
Мос.обл.9в	33 000 R	18.00	05.05.10		15.03.12		27.6	107.21	0.01		107.01	108.42		13.77	7.82	1.40	/B3/отозван	муниципальный
НижгорОбл3	2 000 R	7.95	22.04.10		20.10.11		22.7	95.67			95.50	98.00		11.54	4.14	1.22	BB/Baa2/	муниципальный
НижгорОбл4	2 700 R	8.25	27.05.10		17.11.12		35.8	96.48	0.98		94.07	98.90		10.41	4.24	1.63	BB/Baa2/	муниципальный
ОФЗ 25057	40 817 R	7.40	20.01.10		20.01.10		1.4	100.10	-0.15	1	100.10			6.65	1.84	0.11	BBB+/Baa2/BBB	гос. бумаги
ОФЗ 25059	41 000 R	6.10	20.01.10		19.01.11		13.5	98.59		845 381		99.85		7.64	1.54	1.00	BBB+/Baa2/BBB	гос. бумаги
ОФЗ 25061	42 513 R	5.80	03.02.10		05.05.10		4.9	99.76	0.02	31 000	99.70	99.78		6.56	1.45	0.38	BBB+/Baa2/BBB	гос. бумаги
ОФЗ 25064	45 000 R	11.90	20.01.10		18.01.12		25.7	108.39	0.39	215 000	106.50	108.48		7.78	2.74	1.74	BBB+/Baa2/BBB	гос. бумаги
ОФЗ 25065	46 000 R	12.00	30.12.09		27.03.13		40.1	111.65		100 001	111.40	111.70		8.19	2.68	2.54	BBB+/Baa2/BBB	гос. бумаги
ОФЗ 25066	40 000 R	10.55	06.01.10		06.07.11		19.1										BBB+/Baa2/BBB	гос. бумаги
ОФЗ 25067	39 517 R	11.30	20.01.10		17.10.12		34.8	108.40	0.15	130 000	108.40	108.85		8.22	2.60	2.28	BBB+/Baa2/BBB	гос. бумаги
ОФЗ 25068	44 817 R	12.00	24.02.10		20.08.14		57.2	114.50	0.45	305 950	114.00	114.50		8.38	5.23	3.40	BBB+/Baa2/BBB	гос. бумаги
ОФЗ 25070	10 000 R	10.00	31.03.10		28.09.11		21.9	104.13	0.13	829 653	103.80	104.35		7.63	4.79	1.55	BBB+/Baa2/BBB	гос. бумаги
ОФЗ 25071	20 000 R	8.10	02.06.10		26.11.14		60.4	100.00	0.40	100 000	98.75	99.90		8.26	4.04	3.86	BBB+/Baa2/BBB	гос. бумаги
ОФЗ 26198	42 117 R	6.00	03.11.10		02.11.12		35.3	94.71	0.26	443 474	94.40	94.98		8.11	6.34	2.52	BBB+/Baa2/BBB	гос. бумаги
ОФЗ 26199	40 291 R	6.10	13.01.10		11.07.12		31.5	95.77		574 278	94.87	97.80		8.16	1.59	2.21	BBB+/Baa2/BBB	гос. бумаги
ОФЗ 26202	10 000 R	11.20	23.12.09		17.12.14		61.1	112.00		10 000	111.90	112.90		8.52	2.49	3.59	BBB+/Baa2/BBB	гос. бумаги
ОФЗ 46002	62 000 R	8.00	10.02.10		08.08.12		32.4	100.47		152 000		109.00		7.87	3.97	1.63	BBB+/Baa2/BBB	гос. бумаги
ОФЗ 46003	18 649 R	10.00	13.01.10		14.07.10		7.2	101.90		18 790	101.90	101.98		6.78	4.89	0.54	BBB+/Baa2/BBB	гос. бумаги
ОФЗ 46014	58 290 R	8.00	10.03.10		29.08.18		106.2	95.75		1 000	94.99	96.00		8.68	4.17	2.99	BBB+/Baa2/BBB	гос. бумаги
ОФЗ 46017	80 000 R	7.50	10.02.10		03.08.16		81.0	91.22	0.21		89.00	92.70		8.90	2.05	4.54	BBB+/Baa2/BBB	гос. бумаги
ОФЗ 46018	128 934 R	8.50	10.03.10		24.11.21		145.6	90.30		72	88.00	90.30		8.87	2.35	6.73	BBB+/Baa2/BBB	гос. бумаги
ОФЗ 46019	26 000 R		31.03.10		20.03.19		112.9	62.50		442 000	60.00	65.00		9.02		5.86	BBB+/Baa2/BBB	гос. бумаги

Рынок еврооблигаций

Выпуск	Объем, млн	Купон, %	Дата			Месяцев до		Цена	Изм.	Торговый объем, шт	Котировки		Доходность, %			Дюр, лет	Рейтинг F/M/S	Сектор
			купона	оферты	погаш	офрт	погаш				покупка	продажа	офрт	погаш	текущ			
Absolut Bank-10	175 \$	9.13	30.03.10		30.03.10		3.7	101.67	0.69					3.61	4.49	0.30	A-/Baa3/	банки
Ak bars-10	250 \$	8.25	28.12.09		28.06.10		6.7										BB/Baa3/	банки
Ak bars-11	300 \$	9.25	20.12.09		20.06.11		18.6										BB/Baa3/	банки
Ak bars-12	225 \$	10.25	03.06.10		03.12.12		36.3										BB/Baa3/	банки
Alfa-Bank-12	500 \$	8.20	25.12.09		25.06.12		31.0	100.74	-0.06					7.87	4.07	2.18	BB-/Baa2/B+	банки
Alfa-Bank-13	400 \$	9.25	24.12.09	24.06.11	24.06.13	19.0	43.1	101.30	0.01				8.33	4.57	1.36	BB-/Baa2/B+	банки	
Alfa-Bank-15	225 \$	8.63	09.06.10	09.12.10	09.12.15	12.0	73.0										BB-/Baa2/B+	банки
Alfa-Bank-17	300 \$	8.64	22.02.10	22.02.12	22.02.17	27.0	87.7										BB-/Baa2/B+	банки
Alrosa-14	500 \$	8.88	17.05.10		17.11.14		60.1										B/Baa3/BB	сырье
Bank TuranAlem-09	100 \$	9.88	21.12.09		21.12.09		0.4										B-/B1/	банки
BoM-10	300 \$	7.38	26.05.10		26.11.10		11.7										BBB/Baa1/	банки
BoM-11CHF	250 C	6.25	04.03.10		04.03.11		15.0										BBB/Baa1/	банки
BoM-13	500 \$	7.34	13.05.10		13.05.13		41.7										BBB/Baa1/	банки
BoM-15	300 \$	7.50	25.05.10	25.11.10	25.11.15	12.0	72.6										BBB/Baa1/	банки
BoM-17	400 \$	6.81	10.05.10		10.05.17		90.3										BBB/Baa1/	банки
Business Alliance-12	8 323 R	8.88	25.01.10		25.04.12		28.9										BBB/Baa1/	финансы
Credit Europe Bank-10	250 \$	7.50	13.04.10		13.04.10		4.2	101.18	0.11					4.00	3.71	0.34	/Baa1/	банки
DON-Stroy-10 CLN	150 \$	10.00	01.05.10		01.11.10		10.9											строительство
Energomash-10	150 \$	9.50	05.04.10		05.04.10		3.9											машиностр.
EURDEV-14	500 \$	7.38	29.03.10		29.09.14		58.5	103.93	0.28					6.41	3.55	3.97	BBB/A3/BBB	банки
Eurochem12	300 \$	7.88	21.03.10		21.09.12		33.9										BB-/BB-	химия
Evrax-13	1 050 \$	8.88	24.04.10		24.04.13		41.1										BB-/B1/B+	металлургия
Evrax-15	750 \$	8.25	10.05.10		10.11.15		72.1										BB-/B1/B+	металлургия
Evrax-18	550 \$	9.50	24.04.10		24.04.18		101.9										BB-/B1/B+	металлургия
Gallery-13 CLN	175 \$	10.13	12.12.09		12.05.13		41.7										/Caa1/D	сырье
Gazbank-10 CLN	100 \$	9.75	17.05.10		17.05.10		5.3										/B2/	банки
Gazprom-10	1 000 €	7.80	27.09.10		27.09.10		9.7										BBB-/Baa1/BBB	сырье
Gazprom-10 JPY	20 000 Y	2.63	15.05.10		15.11.10		11.4										BBB/Baa1/BBB	сырье
Gazprom-11 CHF	500 C	9.00	23.04.10		23.04.11		16.7										BBB-/Baa1/BBB	сырье
Gazprom-12	1 000 €	4.56	09.12.10		09.12.12		36.5										BB+/Baa1/BBB	сырье
Gazprom-12 JPY	30 000 Y	2.89	15.05.10		15.11.12		35.7										BBB/Baa1/BBB	сырье
Gazprom-13	1 750 \$	9.63	01.03.10		01.03.13		39.3										/Baa1/BBB	сырье
Gazprom-13 GBP	800 G	6.58	31.10.10		31.10.13		47.4										BBB/Baa1/BBB	сырье
Gazprom-13-2	1 222 \$	4.51	22.01.10		22.07.13		44.0										BBB/Baa1/BBB	сырье
Gazprom-13-5	400 \$	7.34	11.04.10		11.04.13		40.6										BBB/Baa1/BBB	сырье
Gazprom-13-6	500 \$	7.51	31.01.10		31.07.13		44.3										BBB/Baa1/BBB	сырье
Gazprom-14	780 €	5.03	25.02.10		25.02.14		51.3										BBB/Baa1/BBB	сырье
Gazprom-14_07_31	1 250 \$	8.13	31.01.10		31.07.14		56.5										BBB/Baa1/BBB	сырье
Gazprom-14-2	700 €	5.36	31.10.10		31.10.14		59.6										BBB/Baa1/BBB	сырье
Gazprom-15	1 000 €	5.88	01.06.10		01.06.15		66.7										/Baa1/BBB	сырье
Gazprom-15_02_04	850 €	8.13	04.02.10		04.02.15		62.8										BBB/Baa1/BBB	сырье
Gazprom-16	1 350 \$	6.21	22.05.10		22.11.16		84.7										BBB-/Baa1/BBB	сырье
Gazprom-17	500 €	5.14	22.03.10		22.03.17		88.7										BBB-/Baa1/BBB	сырье
Gazprom-17-2	500 €	5.44	02.11.10		02.11.17		96.2										BBB/Baa1/BBB	сырье
Gazprom-18	1 200 €	6.61	13.02.10		13.02.18		99.6										BBB/Baa1/BBB	сырье
Gazprom-18-2	1 100 \$	8.15	11.04.10		11.04.18		101.5										BBB/Baa1/BBB	сырье
Gazprom-19	2 250 \$	9.25	23.04.10	23.04.12	23.04.19	29.0	114.1										BBB/Baa1/BBB	сырье
Gazprom-20	1 250 \$	7.20	01.02.10		01.02.20		123.5										BBB/Baa1/BBB+	сырье
Gazprom-22	1 300 \$	6.51	07.03.10		07.03.22		149.0										BBB-/Baa1/BBB	сырье
Gazprom-34	1 200 \$	8.63	28.04.10		28.04.34		296.9										/Baa1/BBB	сырье
Gazprom-37	1 250 \$	7.29	16.02.10		16.08.37		337.1										BBB/Baa1/BBB	сырье
Gazprombank-10 CHF	500 C	6.53	13.02.10		13.08.10		8.2										/Baa2/BBB-	банки
Gazprombank-10 RUB	10 000 R	7.25	22.02.10		22.02.10		2.5										/Baa2/BBB-	банки
Gazprombank-10-2	700 \$	3.65	11.01.10		06.04.10		3.9										/Baa2/BBB-	банки
Gazprombank-11	300 \$	7.97	15.12.09		15.06.11		18.4										/Baa2/BBB-	банки
Gazprombank-13	500 \$	7.93	28.12.09		28.06.13		43.2										/Baa2/BBB-	банки
Gazprombank-15	1 000 \$	6.50	23.03.10		23.09.15		70.5										/Baa2/BBB-	банки
Gazstream-13	647 \$	5.63	22.01.10		22.07.13		44.0										BBB/A3/BBB	сырье
HCFB-10	200 \$	9.50	11.04.10		11.04.10		4.1										/Ba3/B+	банки
HCFB-11	500 \$	11.00	20.12.09	20.12.09	20.06.11	0.0	18.6										/Ba3/B+	банки
HCFB-11-2	450 \$	11.75	11.02.10	11.02.10	11.08.11	2.0	20.3										/Ba3/B+	банки
IIB-10	150 \$	9.50	12.02.10		12.02.10		2.2										B/B1/BB-	банки
IIB-10-2	200 €	9.00	06.07.10		06.07.10		7.0										B/B1/BB-	банки
Income-Lada-10 CLN	40 \$	10.00	20.05.10		20.11.10		11.5											торговля
Income-Lada-11 CLN	38 \$	16.00	23.12.09	23.12.09	20.06.11	0.0	18.6											торговля
KuzbasRazrezugol-10	200 \$	9.00	12.01.10		12.07.10		7.2										/B3/	металлургия
KZOSRU-11	200 \$	9.25	30.04.10		30.10.11		23.0										//отозван	химия
LenSpetsSMU-12 CLN	100 \$	9.75	26.04.10		26.04.12		29.0										/B	строительство
Loko-Bank-10	100 \$	10.00	01.03.10		01.03.10		2.7										B/B2/	банки
Lukoil-14	900 \$	6.38	05.05.10		05.11.14		59.7										BBB-/Baa2/BBB-	сырье
Lukoil-17	500 \$	6.36	07.06.10		07.06.17		91.2										BBB-/Baa2/BBB-	сырье
Lukoil-19	600 \$	7.25	05.05.10		05.11.19		120.6										BBB-/Baa2/BBB-	сырье
Lukoil-22	500 \$	6.66	07.06.10		07.06.22		152.1										BBB-/Baa2/BBB-	сырье
MBRD-16	60 \$	8.88	10.03.10	10.03.11	10.03.16	15.0	76.1										B+/B1/	банки
MDM-10	425 \$	7.77	25.01.10		25.01.10		1.6										BB/Baa1/BB	банки
MDM-11	200 \$	9.75	21.01.10		21.07.11		19.6										BB/Baa1/BB	финансы
Megafon-09	375 \$	8.00	10.12.09		10.12.09													

Рынок еврооблигаций

Выпуск	Объем, млн	Купон, %	Дата			Месяцев до		Цена	Изм.	Торговый объем, шт	Котировки		Доходность, %			Дюр, лет	Рейтинг F/M/S	Сектор
			купона	оферты	погаш	офрт	погаш				покупка	продажа	офрт	погаш	текущ			
MTS-12	400 \$	8.00	28.01.10		28.01.12		26.0									/Ba2/BB-	телеком	
NKNH-12	101 \$	12.00	20.04.10		20.04.12		28.8									V+/B1/	химия	
NKNH-15	200 \$	8.50	22.12.09	22.12.10	20.04.12		73.5									V+/B1/	химия	
NMTP-12	300 \$	7.00	17.05.10		17.05.12		29.7									/Ba1/BB+	сервис	
NOMOS-10	200 \$	8.19	02.02.10		02.02.10		1.8									V+/Ba3/	финансы	
NOMOS-16	125 \$	9.75	20.04.10	20.10.11	20.10.16	23.0	83.6									V+/Ba3/	финансы	
OAK-10	200 \$	10.00	24.12.09		08.07.10		7.0									V+/Ba3/	Машиностр.	
Petrocom-09-2	425 \$	8.75	17.12.09		17.12.09		0.3									/Ba3/B+	финансы	
ProbusinessBank-10	3 000 R	9.75	09.01.10		09.07.10		7.1	92.50					24.22	5.27	0.50	B-/	финансы	
ProbusinessBank-10-2	80 \$	12.50	18.02.10		18.08.10		8.4	99.00					13.99	6.31		B-/	финансы	
Prodimeх-11 CLN	100 \$	10.25	03.04.10		29.09.11		22.0										торговля	
Promsvyazbank-10	200 \$	8.50	04.10.10		04.10.10		10.0									V+/Ba2/B	бани	
Promsvyazbank-11	225 \$	8.75	20.04.10		20.10.11		22.7									V+/Ba2/B	бани	
Promsvyazbank-12-2	200 \$	9.63	23.05.10		23.05.12		29.9									V+/Ba2/B	бани	
Promsvyazbank-13	150 \$	10.75	15.01.10	15.07.11	15.07.13	19.0	43.8									V+/Ba2/B	бани	
Promsvyazbank-15	200 \$	12.75	27.05.10		27.05.15		66.5									V-/Ba3/CCC+	бани	
Promsvyazbank-18	100 \$	12.50	31.01.10		31.01.16		99.2									V+/Ba2/B	бани	
Raspadskaya-12	300 \$	7.50	22.05.10		22.05.12		29.8	100.92	-0.03				7.08	3.72	2.20	/Ba3/B+	сырье	
ROLF-11	150 \$	13.00	05.05.10		30.06.11		18.9									/Caal/CCC+	торговля	
Rosbank-12	130 \$	9.00	01.01.10		01.07.12		31.2									A-/Baa3/BB+	бани	
Rosselkhozbank-10	350 \$	6.88	29.05.10		29.11.10		11.8									BBB+/Baa1/	бани	
Rosselkhozbank-10 CHF	375 C	3.58	29.03.10		29.03.10		3.7									BBB+/Baa1/	бани	
Rosselkhozbank-12 CHF	150 C	6.26	30.04.10		30.04.12		29.1									BBB+/Baa1/	бани	
Rosselkhozbank-13	700 \$	7.18	16.05.10		16.05.13		41.8									BBB+/Baa1/	бани	
Rosselkhozbank-14	750 \$	7.13	14.01.10		14.01.14		49.9									BBB+/Baa1/	бани	
Rosselkhozbank-14-2	1 000 \$	9.00	11.12.09		11.06.14		54.8									BBB+/Baa1/	бани	
Rosselkhozbank-16	500 \$	6.97	21.03.10	21.09.11	21.09.16	22.0	82.6									BBB+/Baa1/	бани	
Rosselkhozbank-17	1 250 \$	6.30	15.05.10		15.05.17		90.5									BBB+/Baa1/	бани	
Rosselkhozbank-18	1 000 \$	7.75	29.05.10		29.05.16		103.1									BBB+/Baa1/	бани	
RTM-11 CLN	125 \$	12.00	04.03.10		04.03.11		15.0									BBB+/Baa1/	торговля	
Russia-10	2 966 \$	8.25	31.03.10		31.03.10		3.7	102.31	-0.03				0.73	4.03	0.31	BBB+/Baa1/BBB	гос. бумаги	
Russia-18	3 466 \$	11.00	24.01.10		24.07.16		105.0	140.32	-0.26				5.15	3.92	5.93	BBB+/Baa1/BBB	гос. бумаги	
Russia-28	2 500 \$	12.75	24.12.09		24.06.28		225.7	171.36	-0.21				6.21	3.72	9.21	BBB+/Baa1/BBB	гос. бумаги	
Russia-30	21 218 \$	7.50	31.03.10		31.03.30		247.2	112.88	-0.26	192 491			5.40	3.32	5.90	BBB+/Baa1/BBB	гос. бумаги	
RusStandard-10	500 \$	7.50	07.04.10		07.10.10		10.1									BB-/Ba2/B+	бани	
RusStandard-10-2	400 \$	8.49	29.12.09		29.06.10		6.7									V+/Ba2/BB-	бани	
RusStandard-11	350 \$	8.63	05.05.10		05.05.11		17.1									V+/Ba2/BB-	бани	
RusStandard-15	200 \$	8.88	16.12.09	16.12.10	16.12.15	12.0	73.3									V+/Ba3/B	бани	
RusStandard-16	200 \$	9.75	01.06.10		01.12.16		85.0									V+/Ba2/BB-	бани	
Sberbank-11	750 \$	5.93	14.05.10		14.11.11		23.5									BBB+/A3/	бани	
Sberbank-13	500 \$	6.48	15.05.10		15.05.13		41.8									BBB+/A3/	бани	
Sberbank-13-2	500 \$	6.47	02.01.10		02.07.13		43.4									BBB+/A3/	бани	
Sberbank-15	1 000 \$	6.23	11.02.10		11.02.15	2.0	63.0									BBB+/A3/	бани	
Severstal-13	1 250 \$	9.75	29.01.10		29.07.13		44.3									V+/Ba3/BB-	сырье	
Severstal-14	375 \$	9.25	19.04.10		19.04.14		53.1									V+/Ba3/BB-	сырье	
SeverstalTrans-10 CLN	175 \$	8.50	22.12.09		22.06.10		6.5									/Ba3/	транспорт	
Sibirtelecom-11 CLN	90 \$	7.70	24.04.10		24.04.11		16.7									B-/	телеком	
SINEK-15	250 \$	7.70	03.02.10		03.08.15		68.8									/Ba1/	финансы	
Sisfin-11	350 \$	8.88	28.01.10		28.01.11		13.8									/Ba3/B+	телеком	
Soyuz Bank-10	125 \$	9.38	16.02.10		16.02.10		2.3									/B2/B	бани	
Tatfondbank-10	0 \$	9.75	26.04.10		26.04.10		4.6									/B2/	финансы	
Tekhnosila-10 CLN	100 \$	9.75	03.01.10		03.07.10		6.9										торговля	
TMK-11	600 \$	10.00	29.01.10		29.07.11		19.9									/B1/BB-	производство	
TNK-11	500 \$	6.88	18.01.10		18.07.11		19.5									/Baa2/BB+	сырье	
TNK-12	500 \$	6.13	20.03.10		20.09.12		33.9									BBB-/Ba2/BB+	сырье	
TNK-13	600 \$	7.50	13.03.10		13.03.13		39.7									BBB-/Ba2/BB+	сырье	
TNK-16	1 000 \$	7.50	18.01.10		18.07.16		80.4									/Baa2/BB+	сырье	
TNK-17	800 \$	6.63	20.03.10		20.03.17		88.6									/Baa2/BB+	сырье	
TNK-18	1 100 \$	7.88	13.03.10		13.03.16		100.5									BBB-/Ba2/BB+	сырье	
TNT-10	60 \$	9.25	08.06.10		08.12.10		12.1										телеком	
TransCapitalBank-10	175 \$	9.13	10.05.10		10.05.10		5.1									/B2/	бани	
TransCapitalBank-17	100 \$	10.51	18.01.10		18.07.17		92.6									/B2/	бани	
TransCreditBank-10	400 \$	7.00	16.05.10		16.05.10		5.3									/Ba3/BB	бани	
TransCreditBank-11	350 \$	9.00	23.12.09		25.06.11		18.8									/Ba3/BB	бани	
Transneft-12	500 \$	6.10	27.12.09		27.06.12		31.0									/Baa1/BBB+	сырье	
Transneft-12-2	700 €	5.38	27.12.09		27.06.12		31.0									/Baa1/BBB+	сырье	
Transneft-13	600 \$	7.70	07.02.10		07.08.13		44.6									/Baa1/BBB+	сырье	
Transneft-14	1 300 \$	5.67	05.03.10		05.03.14		51.6									/Baa1/BBB+	сырье	
Transneft-18	1 050 \$	8.70	07.02.10		07.08.16		105.4									/Baa1/BBB+	сырье	
Trust-10	200 \$	9.38	29.05.10		29.05.10		5.7									B-/Caal/	бани	
Trust-12 CLN	20 \$	11.50	06.03.10		06.09.12		33.4									B-/Caal/	бани	
URSA rub 10	5 000 R	9.13	26.02.10		26.02.10		2.6									/B1/	бани	
URSA-10 EUR	400 €	7.00	21.05.10		21.05.10		5.4									V+/Ba3/	бани	
URSA-11-1	130 \$	12.00	30.12.09		30.12.11		25.0									V+/Ba3/	бани	
URSA-11-2	300 €	8.30	16.11.10		16.11.11		23.6									V+/Ba3/	бани	
UTK-13 CLN	3 500 R	9.00	04.06.11		04.06.13	18.0	42.4						1.48	0.74	0.48	/B1/B	телеком	
VEB-1	2 000 \$	1.48	03.06.10		03.06.10		5.9	100.00								BBB/Baa1/BBB	бани	
Vimpelcom-10	300 \$	8.00	11.02.10		11.02.10		2.1									/Ba2/	телеком	
Vimpelcom-11	300 \$	8.38	22.04.10		22.10.11		22.7									/Ba2/BB+	телеком	
Vimpelcom-13	1 000 \$	8.38	30.04.10		30.04.13													

Бизнес-департамент по операциям с долговыми инструментами

Исполнительный директор, руководитель департамента
Борис Гинзбург, GinzburgBI@uralsib.ru

Бизнес-блок продаж и торговли

Руководитель бизнес-блока
Сергей Шемардов, she_sa@uralsib.ru

Управление продаж

Коррадо Таведжиа, директор, taveggiac@uralsib.ru
Елена Довгань, ст. вице-президент, dov_en@uralsib.ru
Анна Карпова, ст. вице-президент, karpoaam@uralsib.ru
Дмитрий Попов, вице-президент, popovdv@uralsib.ru
Камилла Шарафутдинова, клиентский менеджер, sharafutdika@uralsib.ru

Управление торговли

Андрей Борисов, ст. трейдер, bor_av@uralsib.ru
Вячеслав Чалов, трейдер, chalovvg@uralsib.ru

Бизнес-блок по рынкам долгового капитала

Сопровождение проектов

Артемий Самойлов, вице-президент, samojlovaa@uralsib.ru
Гюзель Тимошкина, начальник отдела, tim_gg@uralsib.ru
Наталья Грищенко, вед. специалист, grischenkovane@uralsib.ru
Галина Гудыма, гл. специалист, gud_gi@uralsib.ru
Анна Комова, гл. специалист, komovaav@uralsib.ru

Виктор Орехов, вице-президент, ore_vv@uralsib.ru
Алексей Чекушин, аналитик, chekushinay@uralsib.ru

Аналитическое управление

Руководитель управления
Константин Чернышев, che_kb@uralsib.ru

Долговые обязательства

Дмитрий Дудкин, duckindi@uralsib.ru
Денис Порывай, poryvajdv@uralsib.ru
Станислав Боженко, bozhenkosv@uralsib.ru
Надежда Мырскова, myr_nv@uralsib.ru
Мария Радченко, radchenkomg@uralsib.ru

Стратегия/Политика

Крис Уифер, sweafer@uralsib.ru
Леонид Слипченко, slipchenkola@uralsib.ru

Экономика

Владимир Тихомиров, tih_vi@uralsib.ru
Наталья Майорова, mai_ng@uralsib.ru

Банки

Леонид Слипченко, slipchenkola@uralsib.ru
Наталья Майорова, mai_ng@uralsib.ru

Анализ рыночных данных

Вячеслав Смольянинов, smolyaninovv@uralsib.ru
Андрей Богданович, bogdanovicas@uralsib.ru
Василий Дегтярев, degtyarevwm@uralsib.ru
Владимир Косяков, kosyakovvs@uralsib.ru

Джон Уолш (англ. яз.), walshj@uralsib.ru,
Тимоти Халл, hallt@uralsib.ru
Пол Де Витт, dewittpd@uralsib.ru

Редактирование/полиграфия/перевод

Нефть и газ
Виктор Мишняков, mishnyakovvv@uralsib.ru
Михаил Занозин, zanozinmy@uralsib.ru

Энергетика

Матвей Тайц, tai_ma@uralsib.ru
Александр Селезнев, seleznevae@uralsib.ru

Металлургия/Горнодобывающая промышленность

Майкл Кавана, kavanaghms@uralsib.ru
Дмитрий Смолин, smolindv@uralsib.ru
Николай Сосновский, sosnovskyno@uralsib.ru

Минеральные удобрения/Машиностроение/Транспорт

Анна Куприянова, kupriyanovaa@uralsib.ru
Ирина Иртегова, irtegovais@uralsib.ru

Телекоммуникации/Медиа/Информационные технологии

Константин Чернышев, che_kb@uralsib.ru
Константин Белов, belovka@uralsib.ru
Кирилл Бахтин, bakhtinkv@uralsib.ru

Потребительский сектор/Недвижимость

Никита Швед, shvedne@uralsib.ru

Андрей Пятигорский, pya_ae@uralsib.ru,
Ольга Симкина, sim_oa@uralsib.ru,
Евгений Гринкпур, grinkruges@uralsib.ru
Даниил Хавронюк, khavronyukdo@uralsib.ru

Дизайн

Ангелина Шабаринова, shabarinovav@uralsib.ru

Настоящий бюллетень предназначен исключительно для информационных целей. Ни при каких обстоятельствах этот бюллетень не должен использоваться или рассматриваться как oferta или предложение делать oferty. Несмотря на то, что данный материал был подготовлен с максимальной тщательностью, УРАЛСИБ не дает никаких прямых или косвенных заверений или гарантий в отношении достоверности и полноты включенной в бюллетень информации. Ни УРАЛСИБ, ни агенты компании или аффилированные лица не несут никакой ответственности за любые прямые или косвенные убытки от использования настоящего бюллетеня или содержащейся в нем информации.

Все права на бюллетень принадлежат ООО «УРАЛСИБ Кэпитал», и содержащаяся в нем информация не может воспроизводиться или распространяться без предварительного письменного разрешения. © УРАЛСИБ Кэпитал 2009