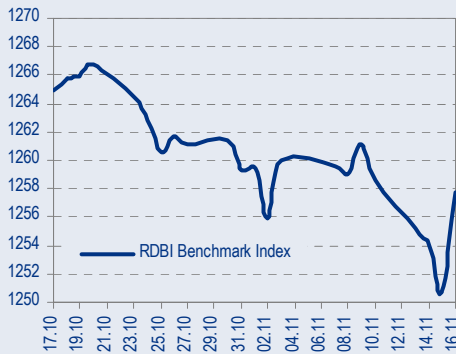
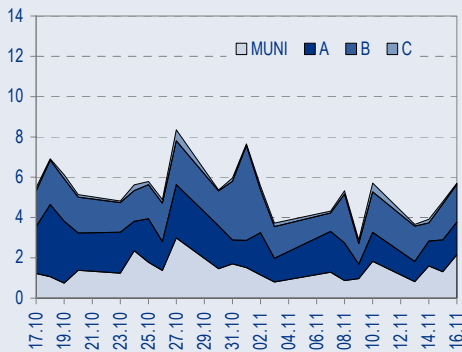




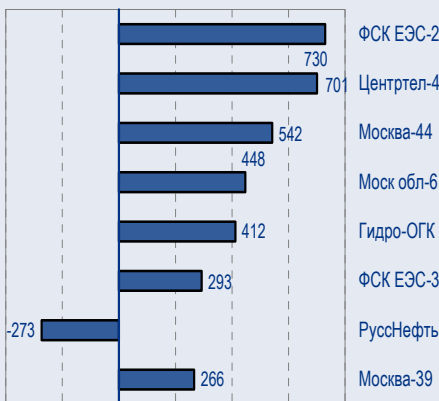
## BENCHMARK INDEX КОРПОРАТИВНЫХ ОБЛИГАЦИЙ



## ОБОРОТЫ ВТОРИЧНОГО РЫНКА КОРПОРАТИВНЫЕ И МУНИЦИПАЛЬНЫЕ ОБЛИГАЦИИ (Биржа и РПС, млрд руб.)



## ЛИДЕРЫ ТОРГОВЫХ ОБОРОТОВ БИРЖА И РПС, МЛН РУБ. (СО ЗНАКОМ ИЗМЕНЕНИЯ ЦЕНЫ)



## МАКРОСТАТИСТИКА

	17.11.2006	Пред. день
Остатки на корсчетах ЦБ, млрд руб.	337,9	337,2
Обменный курс ЦБ РФ, руб.	26,66	26,65
Обменный курс USD/EUR	1,2774	1,2817
Цена на нефть URALS, \$/барр.	54,10	56,37
Резервы ЦБ РФ, млрд \$ *	274,2	5,1
МВБОР, %	5,8	6,3
Ставки overnight (оценка ФК Уралсиб)		
Банки первого круга, %	5,5-5,8	6,0-6,3
Банки второго круга, %	5,8-6,0	6,5-6,8
Банки третьего круга, %	6,0-6,3	6,8-7,0

\*Предыдущая неделя

## РЫНОК РУБЛЕВЫХ ОБЛИГАЦИЙ

Экономические данные, вышедшие вчера в США, были двоякого свойства: с одной стороны, индекс потребительских цен (CPI) показал относительно слабую динамику (Core CPI вырос всего на 0,1% при прогнозе +0,2%), что должно было поддержать рынок облигаций, а с другой, покупки ценных бумаг иностранцами в сентябре оказались ниже ожидавшегося уровня (65,1 млрд долл. против консенсуса 72 млрд.). В дополнение ко всему, вчера заметно упала цена на нефть.

В результате, доходность 10-летних бумаг казначейства сначала вновь ударилась в уровень 4,55%, а затем стала быстро расти, достигнув к концу торговли точки 4,65%, где и находится в настоящий момент.

С технической точки зрения, на графике доходности US10Y находятся сейчас в сужающемся треугольнике. Сверху эта фигура ограничена среднесрочным понижающим трендом, базирующимся на локальных пиках 5 июля (5,24%) и 23 октября (4,84%). Снизу – почти горизонтальной линией поддержки, приблизительно проходящей через уровень 4,55%.

Вчера вечером, после того, как большинство российских площадок остановили торговлю, цена на нефть (мы используем фьючерсы NYMEX) упала в течение нескольких часов с 59,25 до 56 долл/б.

Произошло это из-за того, что один из существенных аналитических обзоров выразил сомнение в том, что цель ОПЕК сократить производство на 1,2 млн б. в день будет выполнена.

В результате, цена на нефть опустилась ниже предыдущего минимума 56,55 долл/б, зафиксированного 20 октября, демонстрируя способность опуститься еще ниже и протестировать знаковый уровень 50 долл/б.

Фундаментально текущий уровень цен на нефть не несет существенных проблем российской экономике. Выше 30 долл/б практически все, что дает снижение цен – это замедление темпов роста Стабфонда..... *стр.2*

## ТАКЖЕ В НОМЕРЕ

### Вимм-Билль-Данн Укрепление позиций на рынке молочной продукции продолжается

Вчера ВБД сообщил о завершении сделки по приобретению 93,7% акций ОМЗ, не предоставив информации о цене сделки. Приобретение Вимм-Билль-Данном Очаковского молокозавода соответствует стратегии по наращиванию доли продукции с высокой добавленной стоимостью и позволит ВБД увеличить рыночную долю на российском рынке молочной продукции на 3,1%, а также улучшить рентабельность..... *стр.5*

### Евраз Рекордная прибыль НТМК и Запсиба за III квартал 2006 г. по РСБУ

..... *стр.6*

### АФК «СИСТЕМА» Система ведет переговоры о покупке доли в Связьинвесте

Повышение действующих тарифов, которое вступит в силу с введением линейки тарифов за услуги местной связи, в целом оправдывает наши ожидания. Несмотря на то, что рост тарифов ограничен развитием мобильной телефонизации, новая тарифная система благоприятно отразится на выручке и рентабельности МРК. Мы подтверждаем нашу позитивную оценку перспектив телекоммуникационного сектора... *стр.5*

### СТАТИСТИКА..... *стр.8*

## Новости

✦ 16 ноября состоялся конкурс по определению ставки первого купона 2-го облигационного займа ОАО «ПАВА». В ходе конкурса были выставлены заявки со ставкой первого купона в диапазоне 11,0-12,5% годовых. По итогам конкурса ставка первого купона была определена в размере 12,50% годовых. Эффективная доходность облигаций к оферте составила 13,10% годовых. По итогам размещения было удовлетворено 29 заявок. Совокупный спрос превысил 1,36 млрд. руб. Выпуск размещен полностью. [Cbonds]



## Рынок рублевых облигаций КОММЕНТАРИИ ПО РЫНКУ

### US10Y не смогли пробить уровень 4,55%

Экономические данные, вышедшие вчера в США, были двоякого свойства: с одной стороны, индекс потребительских цен (CPI) показал относительно слабую динамику (Core CPI вырос всего на 0,1% при прогнозе +0,2%), что должно было поддержать рынок облигаций, а с другой, покупки ценных бумаг иностранцами в сентябре оказались ниже ожидавшегося уровня (65,1 млрд долл. против консенсуса 72 млрд.). В дополнение ко всему, вчера заметно упала цена на нефть.

В результате, доходность 10-летних бумаг казначейства сначала вновь ударилась в уровень 4,55%, а затем стала быстро расти, достигнув к концу торговли точки 4,65%, где и находится в настоящий момент.

С технической точки зрения, на графике доходности US10Y находятся сейчас в сужающемся треугольнике. Сверху эта фигура ограничена среднесрочным понижательным трендом, базирующимся на локальных пиках 5 июля (5,24%) и 23 октября (4,84%). Снизу – почти горизонтальной линией поддержки, приблизительно проходящей через уровень 4,55%.

Если движение US10Y в направлении более высоких доходностей продолжится, оно очень быстро достигнет верхней линии тренда, и произойдет это приблизительно в точке 4,73%, т.е. на уровне предыдущего локального пика, зафиксированного 6 ноября.

В случае, если этот тренд будет пробит в направлении вверх, US10Y, находящиеся к тому же в рамках горизонтального канала 4,55-4,85%, будут иметь реальный шанс дойти до отметки 4,85% и протестировать ее. С другой стороны, если понижательный тренд устоит, и доходность 10-летних бумаг останется им ограниченной, останется один сценарий – очередной тест полосы 4,5-4,55% в срок до первой половины января 2007 года.

В целом, пока US10Y остаются в диапазоне 4,55-4,73%, наш взгляд на Treasuries будет нейтральным.

### Ключевые события и публикации данных в США:

- 17 ноя – закладка новых домов и разрешения на строительство в октябре;
- 22 ноя – индекс потребительской уверенности Michigan Confidence;
- 28 ноя – заказы товаров длительного пользования в октябре;
- 28 ноя – индекс потребительской уверенности;
- 28 ноя – вторичные продажи жилья в октябре.

### Падение цены на нефть

Вчера вечером, после того, как большинство российских площадок остановили торговлю, цена на нефть (мы используем фьючерсы NYMEX) упала в течение нескольких часов с 59,25 до 56 долл/б.

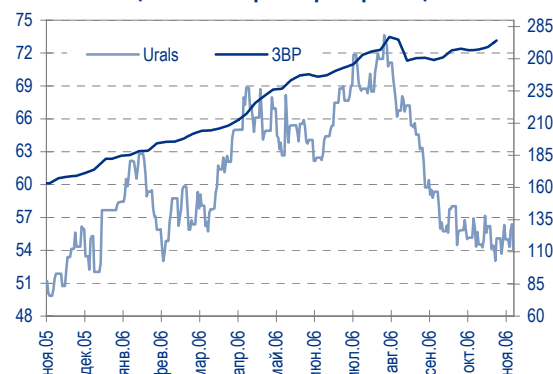
Произошло это из-за того, что один из существенных аналитических обзоров выразил сомнения в том, что цель ОПЕК сократить производство на 1,2 млн б. в день будет выполнена.

В результате, цена на нефть опустилась ниже предыдущего минимума 56,55 долл/б, зафиксированного 20 октября, демонстрируя способность опуститься еще ниже и протестировать знаковый уровень 50 долл/б.

Фундаментально текущий уровень цен на нефть не несет существенных проблем российской экономике. Выше 30 долл/б практически все, что дает снижение цен – это замедление темпов роста Стабфонда.

Мы не исключаем краткосрочной негативной реакции рынка рублевых облигаций на нефтяную динамику, однако считаем, что действительно существенным психологическим фактором станет лишь снижение цены на нефть ниже 50 долл/б.

Цены на нефть и резервы ЦБ РФ



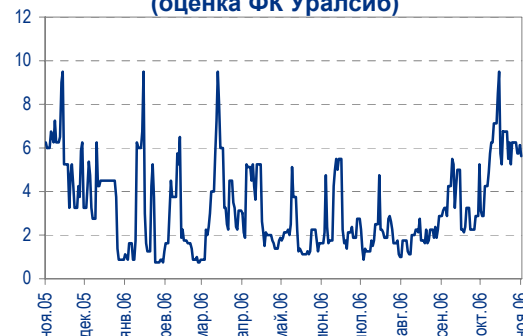
Спред ОФЗ 46018 к России'30, бп.



Динамика курса рубля



Ставки overnight  
(оценка ФК Уралсиб)





## База долгосрочных процентных ставок

Россия'30 торгуется сейчас на уровне 112,55 (-15бп), т.е. с доходностью 5,71% к погашению, или со спредом 111 (-1) бп к US10Y.

Спред ОФЗ 46018 к России'30 расширился вчера до 97бп, и в нашем понимании является неоправданно широким.

Мы неоднократно писали, что наша цель по спреду Россия'30-US10Y составляет 90бп, а по спреду ОФЗ 46018-Россия'30 – находится в диапазоне 0-25бп.

Поскольку сокращение обоих спредов является лишь вопросом времени, наш общий взгляд на долгосрочные рублевые ставки остается позитивным.

## Торговые идеи

Оба выпуска ОФЗ, размещавшиеся в среду, выросли в ходе вчерашней торговли: ОФЗ 46017 +39бп, ОФЗ 46020 +8бп, и сейчас находятся ниже в доходности, чем границы покупки, рекомендованные нами для аукционов.

Помимо этого, ОФЗ 46018 также выросла вчера на 27бп, и сейчас находится в точке 6,65%.

Тем не менее, мы считаем, что сектор ОФЗ сохраняет привлекательность для спекулянтов, если срок вложения средств превышает 2 месяца. Мы рассчитываем, что решение проблемы ликвидности, ожидающееся в январе, поможет государственному сектору не только компенсировать потери ноября, но и сделать очередной шаг вперед, к более низким доходностям.

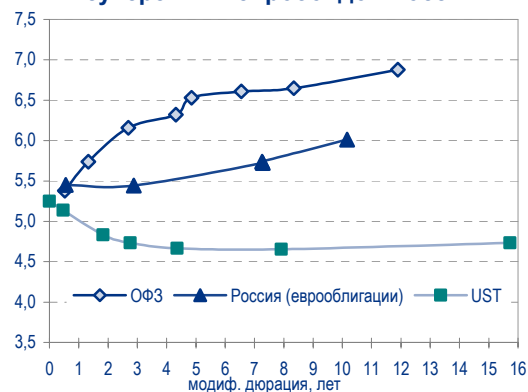
Общий список рекомендаций:

- ОФЗ 46018 – промежуточная цель YTM 6,5%, потенциально – ниже;
- СамарОбл-3 – цель YTM 7,25%;
- Башкортостан-5 – цель YTM 7%;
- Иркут обл-4 – цель YTM 7,75%;
- Интербрю-2 – цель YTM 7,75%;
- Башкирэнерго-3 – цель YTM 8,5%;
- ОМЗ-5 – цель YTP 8,25%;
- Салават-2 – цель YTM 7,5% (основа – покупка компании Газпромом)
- Мособлгаз – цель YTM 8,75%;
- Монетка, цель – 10,6-10,7%;
- НИКОСХИМ-2, цель – 11,0%;
- ОГО-2, цель – 13%;
- Мосэнерго-2 – цель YTM 7,5%;
- Карусель – покупать на форвардном рынке, цель – 9,8-9,85%;
- Аптеки 36.6 – цель YTP 9.75%;
- ГАЗ – цель YTP 8,25%;
- Евросеть – цель YTP 10,0% (один из самых недооцененных выпусков в корпоративном секторе);
- Копейка-2 – цель YTP 9%;
- Мечел-2 – цель YTP 8%;
- ПИК-5 – цель YTP 11%;
- РусСтанд-4 – цель YTM 8%;
- ДжейЭфСи-3 – цель 9,0%, рекомендуем к покупке на форвардном рынке.

## Вывод

Наш взгляд на рублевый рынок в самой короткой перспективе остается нейтральным, и позитивным – на срок свыше двух месяцев.

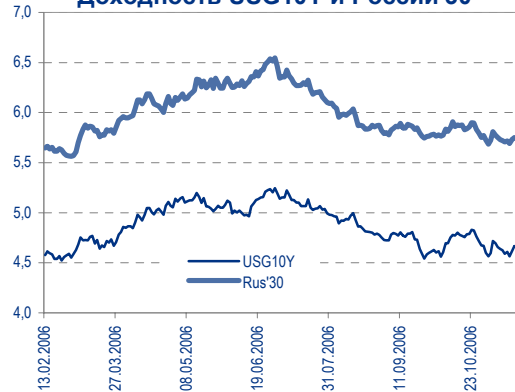
**Доходность Treasuries, ОФЗ и суверенных евробондов России**



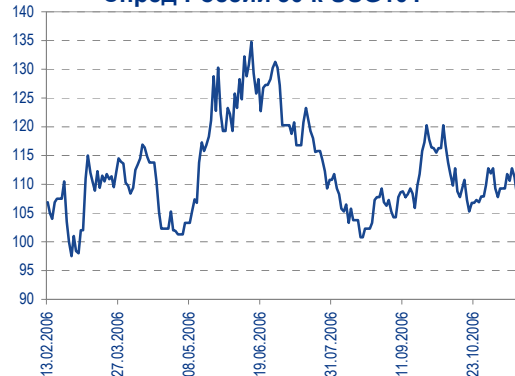
**Цена России'30**



**Доходность USG10Y и России'30**



**Спред России'30 к USG10Y**





Соответственно, мы продолжаем рекомендовать участвовать в первичных размещениях длинных бумаг, а также использовать продажи на вторичном рынке для пополнения позиций на выгодных уровнях.

*Дмитрий Дудкин, CFA, DudkinDi@uralsib.ru*

## Рынок еврооблигаций

### КОММЕНТАРИИ ПО РЫНКУ

#### Корпоративный сектор

Вчера активность на рынке российских еврооблигаций была невысокой. Желания участников рынка продать выросшие в предыдущие несколько недель «длинные» бумаги металлургов и телекомов не были поддержаны покупателями. Таким образом, заметного изменения в котировках в течение дня не произошло. Сегодня изменения ситуации на рынке не ожидается, возможно боковое движение.

#### Суверенные еврооблигации

После выхода данных по CPI российские суверенные бонды двинулись вверх по цене вслед за Treasuries, но начавшиеся после этого продажи в казначейских облигациях потянули за собой вниз и российские долги. Так, цена индикативного бонда **Россия '30** доходила вчера до 112,7, однако закрытие прошло на уровне 112,3%. Спрэд России '30 к USG10Y сузился до 109-110 б.п. – уровня, на котором он держался в конце октября-начале ноября.

#### Первичные размещения:

Сегодня начнется road-show 10-летнего выпуска Банка **Русский Стандарт** на 200-250 млн долл. Это субординированные еврооблигации с возможностью досрочного погашения через 5 лет. Сделка будет закрыта в начале следующей недели. Организаторы прогнозируют доходность выпуска на уровне 9,5-9,75%. В настоящее время субординированный выпуск **Русский Стандарт '15** с call-опционом через 4 года торгуется под 9,14-9,10%. Таким образом, размещение предполагается с премией, и мы считаем выпуск интересным для покупки.

Сегодня должно быть завершено размещение нового выпуска **Газпрома**. Заем пройдет в рамках программы по выпуску среднесрочных еврооблигаций участия в кредите (EMTN). Лимит по программе год назад был увеличен с 5 до 15 млрд долл. Вчера агентства Moody's и Fitch выпуску были присвоены рейтинги «Ваа1» и «BBB-» соответственно.

В среду был объявлен ориентир доходности по обоим траншам выпуска. Так, по ожиданиям организаторов, доходность долларовых еврооблигаций объемом 1,35 млрд составит MS+110 б.п., еврооблигаций в 500 млн евро – MS+118 б.п., что предполагает премии порядка 15-20 б.п. к уже торгующимся выпускам Газпрома с сопоставимой дюрацией.

Сегодня состоится размещение секьюритизированного выпуска еврооблигаций **МДМ-Банка** сроком на 5 лет и объемом 250 млн евро. Ориентир доходности, объявленный организаторами, – Euribor+190-200 б.п. Напомним, что в конце октября Банк разместил 7-летние ABS на сумму 430 млн долл. под ставку 1m LIBOR+100, а всего в обращении находятся обязательства банка на сумму чуть меньше 1,5 млрд долл.

#### Рекомендации:

- Ренессанс '09 – цель 8,30%
- Банк Санкт-Петербург '09 – цель 9,15%
- Казаньоргсинтез '11 – цель 8,60%
- Северсталь '14 – цель 7,60%
- ТМК '09 – цель 7,60%
- НКНХ '15 – цель 8,25%
- Росбанк '09 – покупать недооцененный выпуск качественного эмитента
- **Участвовать в первичных размещениях**



**Вывод:** Мы ожидаем роста котировок рынка российских евробондов вслед за Treasuries, а также за счет сужения спреда (до 105бп.) к рынку казначейских обязательств.

*Надежда Мырскова, myr\_nv@uralsib.ru*

## **Вимм-Билль-Данн**

### **Укрепление позиций на рынке молочной продукции продолжается**

**Увеличение доли рынка, улучшение рентабельности.** Приобретение Вимм-Билль-Данном Очаковского молокозавода соответствует стратегии по наращиванию доли продукции с высокой добавленной стоимостью и позволит ВБД увеличить рыночную долю на российском рынке молочной продукции на 3,1%, а также улучшить рентабельность.

**Завершена покупка Очаковского молокозавода.** Вчера ВБД сообщил о завершении сделки по приобретению 93,7% акций ОМЗ, не предоставив информации о цене сделки.

**Ожидается эффект синергии.** ОМЗ обладает диверсифицированным портфелем брендов в среднеценовом сегменте. По итогам 2005 г. выручка предприятия выросла на 24% с уровня 2004 г. до 91 млн долл. Благодаря покупке ОМЗ, ВБД сможет увеличить объем производства на 10% и выручку приблизительно на 12,5% в 2006-2012 гг. Кроме того, учитывая относительно высокую рентабельность ОМЗ, мы прогнозируем рост EBITDA ВБД в том же периоде на 15%.

**В ближайшее время приобретений не ожидается.** После покупки ОМЗ ВБД, скорее всего, возьмет паузу в развитии молочного бизнеса за счет избирательных приобретений производителей среднего масштаба, поскольку пока на рынке нет новых привлекательных объектов для покупки. Таким образом, московский ОМЗ и ранее приобретенное омское предприятие Манрос, являются двумя последними на данном этапе стратегии слияний и поглощений покупками ВБД.

*Андрей Никитин, nikitinAI@uralsib.ru*

## **АФК «СИСТЕМА»**

### **Система ведет переговоры о покупке доли в Связьинвесте**

**Покупка доли повысит шансы на получение контроля над холдингом после приватизации.** Возможная покупка блокирующего пакета акций Связьинвеста повысит шансы АФК «Система» на получение контроля над холдингом после того, как приватизация состоится. В итоге дочерняя компания системы, Комстар-ОТС, может стать центром постприватизационной консолидации активов Связьинвеста и добиться синергии от объединения своего телекоммуникационного бизнеса в Москве с региональным бизнесом Связьинвеста.

**Система может получить блокирующий пакет в Связьинвесте.** Как сообщили сегодня «Ведомости», Леонард Блаватник и Виктор Вексельберг намерены продать 25% плюс одна акция Связьинвеста, которые принадлежат им через консорциум Mustcom. По данным газеты, одним из возможных покупателей является Система, а обсуждаемая цена сделки – 1,3 млрд долл. сейчас. Более подробной информации пока нет.

**Эффект синергии от объединения активов.** АФК «Система» уже неоднократно выражала свою заинтересованность в участии в приватизации пакета «75% минус одна акция» Связьинвеста, который





сейчас принадлежит государству. Комстар-ОТС, дочерняя компания Системы, предоставляющая услуги фиксированной связи, располагает свободными денежными средствами, но не располагает региональными активами, поэтому заинтересована в телекоммуникационных активах Связьинвеста в Европейской части России, таких как ЦентрТелеком, ВолгаТелеком или даже ЮТК, так как данные активы могут быть легко интегрированы в уже принадлежащие ей активы фиксированной связи.

Константин Чернышев, [che\\_kb@uralsib.ru](mailto:che_kb@uralsib.ru)  
 Константин Белов, [BelovKA@uralsib.ru](mailto:BelovKA@uralsib.ru)

## ЕВРАЗ

### Рекордная прибыль НТМК и Запсиба за III квартал 2006 г. по РСБУ

**Успехи в рамках отраслевой тенденции и наших прогнозов.** Рекордный уровень показателей за III квартал 2006 г. по РСБУ, о котором отчитались основные дочерние подразделения Евраз – НТМК и Запсиб, – в целом соответствует нашим прогнозам и подтверждает позитивную отраслевую тенденцию, отраженную в отчетности ММК, НЛМК и Северстали за тот же период.

**Высокая прибыль дочерних подразделений.** Евраз опубликовал финансовую отчетность дочерних подразделений за III квартал 2006 г. по РСБУ. Согласно отчетности, операционная прибыль Запсиба выросла на 32% с уровня предыдущего квартала до 250 млн долл. в результате увеличения выручки (на 15% до 772 млн долл.). Норма операционной прибыли, таким образом, возросла на 4 п.п. до 32%. Выручка НТМК увеличилась на 10% с уровня предыдущего квартала до 755 млн долл., а операционная прибыль – на 12% до 269 млн долл. Чистая прибыль предприятия возросла на 20% до 193 млн долл.

**Улучшение рентабельности продолжилось в III квартале.** Стоит отметить, что восстановление рентабельности дочерних подразделений Евраз (Запсиб и НТМК) во II квартале 2006 г., похоже, продолжается и в III квартале 2006 г. В то же время отчетность НТМК и Запсиба соответствует отраслевой тенденции, учитывая, что ММК и НЛМК также показатели улучшения прибыльности в III квартале 2006 г. – на 2–3 п.п. Мы ожидаем роста консолидированных финансовых показателей Евраз во II полугодии 2006 г. по МСФО под влиянием успехов дочерних предприятий сталепроизводительного сектора.

#### Улучшение рентабельности в III кв. 06

##### Отчет о прибылях Запсиба по РСБУ, млн долл.

	III кв. 05	II кв. 06	III кв. 06	Изм. за кв., %	Изм. за год, %
Выручка	412	673	772	14,7	87,6
Себестоимость реализации	(333)	(456)	(490)	7,5	47,1
Валовая прибыль	78	217	282	29,8	260,0
Операционная прибыль	49	190	250	32,0	408,5
Чистая прибыль	23	126	188	49,1	721,8

##### Основные показатели прибыльности, %

	III кв. 05	II кв. 06	III кв. 06	Изм. за кв., п.п.	Изм. за год, п.п.
Норма валовой прибыли	19,0	32,3	36,5	4,3	17,5
Норма операционной прибыли	12,0	28,2	32,4	4,2	20,5
Норма чистой прибыли	5,6	18,8	24,4	5,6	18,8

Источники: Запсиб, оценка УРАЛСИБа



## Рекордный квартал

### Отчет о прибылях НТМК по РСБУ, млн долл.

	III кв. 05	II кв. 06	III кв. 06	Изм. за кв., %	Изм. за год, %
Выручка	564	688	755	9,7	33,9
Себестоимость реализации	(400)	(420)	(457)	8,8	14,1
Валовая прибыль	164	269	298	11,1	82,1
Операционная прибыль	137	239	269	12,1	95,6
Чистая прибыль	93	161	193	19,8	108,2

### Основные показатели прибыльности, %

	III кв. 05	II кв. 06	III кв. 06	Изм. за кв., п.п.	Изм. за год, п.п.
Норма валовой прибыли	29,0	39,0	39,5	0,5	10,5
Норма операционной прибыли	24,3	34,8	35,6	0,8	11,2
Норма чистой прибыли	16,4	23,4	25,5	2,2	9,1

Источники: НТМК, оценка УРАЛСИБа

Кирилл Чуйко, [chu\\_ks@uralsib.ru](mailto:chu_ks@uralsib.ru)  
Дмитрий Смолин, [smolinDV@uralsib.ru](mailto:smolinDV@uralsib.ru)



Рынок рублевых облигаций

Выпуск	Объем выпуска, млн. руб.	Купонная ставка, %	Дата			Месяцев до		Цена	Изм.	Торговый объем, руб.	Котировки		Доходность, %				DVO1	Рейтинг		Сред. бп
			купона	оферты	погаш.	офрт.	погаш.				покупка	продажа	офрт.	погаш.	HPR	текущ.		S&P/M	Уралсиб	
<b>КОРПОРАТИВНЫЕ ОБЛИГАЦИИ</b>																				
<b>госкомпании</b>																				
Аижк	1 070	11,00	01.дек.06		01.дек.08		24,9													
Аижк-2	1 500	11,00	01.фев.07		01.фев.10		39,1													
Аижк-3	2 250	9,40	15.январ.07		15.окт.10		47,6				105,25	105,75								
Аижк-4	900	8,70	01.фев.07		01.фев.12		63,4				105,25	106,25								
Аижк-5	2 200	7,35	15.январ.07		15.окт.12		72,0					99,36								
Аижк-6	2 500	7,40	15.январ.07		15.июл.14		93,3	99,15	-0,35	991 500	99,00	99,50	7,58		7,46	5,01			106	
Аижк-7	4 000	7,68	15.апр.07		15.июл.16		117,6	99,46	-0,15	75 897 780	99,30	99,50	7,99		7,72	5,50			142	
Аижк-8	5 000	7,63	15.апр.07	15.мар.14	15.июн.18	89,2	141,0	99,28	-0,27	232 321 000	99,10	99,40	7,99		7,69	4,83			152	
ВТБ-4	5 000	6,50	22.мар.07		19.мар.09		28,5													
ВТБ-5	15 000	6,20	25.январ.07	26.апр.07	17.окт.13	5,4	84,2													
ВТБ-6	15 000	6,50	17.январ.07	20.июл.07	06.июл.16	8,2	117,3													
Газпром-3	10 000	8,11	18.январ.07		18.январ.07		2,1				100,18	100,30								
Газпром-4	5 000	8,22	14.фев.07		10.фев.10		39,4	104,20	0,09	177 762 182	104,15	104,20	6,86		7,89	2,85			67	
Газпром-5	5 000	7,58	10.апр.07		09.окт.07		10,9				100,90	101,40								
Газпром-6	5 000	6,95	08.фев.07		06.авг.09		33,1	100,51	0,11	5 041 830	100,33	100,60	6,85		6,91	2,38			69	
Газпром-7	5 000	6,79	03.мар.07		29.окт.09		35,9													
Газпром-8	5 000	7,00	03.мар.07		27.окт.11		60,2													
Гидро-ОГК	5 000	8,10	03.январ.07		29.июн.11		56,2	102,85	0,15	411 990 028	102,80	103,00	7,49		7,88	3,79			116	
МОЭСК-1	6 000	8,05	13.мар.07		06.сен.11		58,5													
РЖД-2	4 000	7,75	06.дек.06		05.дек.07		12,8	101,40	0,05	1 014			6,45		7,64	0,98			118	
РЖД-3	4 000	8,33	06.дек.06		02.дек.09		37,1				103,83	104,10								
РЖД-4	10 000	6,59	14.дек.06		14.июн.07		7,0				100,15	100,25								
РЖД-6	10 000	7,35	16.мар.07		10.ноя.10		48,5	101,36	0,55	133 940 748	101,35	101,40	7,07		7,25	3,34			75	
РЖД-5	10 000	6,67	26.январ.07		23.январ.09		26,6	99,90	0,10	79 885 000	99,75	99,90	6,83		6,68	1,94			66	
РЖД-7	5 000	7,55	16.мар.07		07.ноя.12		72,8	102,42	-0,01	199 950 049	102,40	102,50	7,17		7,37	4,72			67	
ФСК ЭЭС	5 000	8,80	19.дек.06		18.дек.07		13,2	102,40	0,00	358 400	102,30	102,55	6,57		8,59	1,02			126	
ФСК ЭЭС-2	7 000	8,25	26.дек.06		22.июн.10		43,8	103,52	0,11	729 975 259	103,60	103,70	7,25		7,97	3,09			95	
ФСК ЭЭС-3	7 000	7,10	15.дек.06		12.дек.08		25,2	100,24	0,05	292 592 674	100,20	100,30	7,09		7,08	1,84			91	
ФСК ЭЭС-4	6 000	7,30	12.апр.07		06.окт.11		59,5													
<b>сырье</b>																				
Белон	1 500	9,10	06.дек.06		03.июн.09		31,0				100,28	100,54								
Итера	1 200	9,75	07.дек.06		07.дек.07		12,9	101,26	-0,19	60 850 352	101,22	101,30	8,65		9,63	0,96			337	
Кокс	3 000	8,95	18.январ.07		16.июл.09		32,4	100,90	-0,10	19 171 000	100,76	101,00	8,74		8,87	2,26			259	
Лукойл	6 000	7,25	21.ноя.06	20.ноя.07	17.ноя.09	12,3	36,6													
НК Альянс	3 000	8,92	21.мар.07	18.сен.09	14.сен.11	34,6	58,8			10 020 000	100,17	100,30								
Новатэк	1 000	9,40	30.ноя.06		30.ноя.06		0,5													
РуссНефть	7 000	9,25	15.дек.06	12.дек.08	10.дек.10	25,2	49,5	99,82	-0,18	273 260 636	99,83	99,98	9,56		9,27	1,76			339	
СУЭК-2	1 000	8,50	15.фев.07		15.фев.07		3,0				80,00	100,05								
ТНК-ВР	3 000	15,00	28.ноя.06		28.ноя.06		0,4				100,00	100,30								
Удмуртнефть	1 500	9,50	01.дек.06	01.дек.06	01.мар.08	0,5	15,7				99,85	100,01								
<b>металлургия</b>																				
Амурметалл	1 500	9,80	01.мар.07		26.фев.09		27,8	101,64	-0,01	23 574 600	101,50	101,65			9,64					
Маир	500	12,30	02.январ.07		03.апр.07		4,6	100,25	0,02	10 025	100,25	100,40			12,10	11,44	12,27	0,34		
Макси-Групп	3 000	11,25	15.мар.07	13.сен.07	12.мар.09	10,0	28,2	97,83	0,08	15 546 110	97,65	98,00	14,57		13,91	11,50	0,69			
Мечел	5 000	8,40	20.дек.06	16.июн.10	12.июн.13	43,6	80,0	100,73	0,08	16 755 011	100,67	100,78	8,32		8,34	2,95			203	
Нижне-Ленское-1	400	16,00	09.январ.07	09.январ.07	08.июл.08	1,8	20,0	100,30	-0,17	2 007 003	100,10	100,30	13,96		13,19	15,95	0,14			
РусАлФин-2	5 000	8,00	20.ноя.06		20.мар.07		6,2													
РусАлФин-3	6 000	7,20	21.мар.07		21.сен.08		22,5	100,05	0,00	5 002 500	99,99	100,15			7,29	7,20	1,65			
Северсталь	3 000	8,10	28.дек.06		28.июн.07		7,5	100,80		50 400	100,66		6,84		6,54	8,04	0,58			
ТЧМ-2	1 000	9,75	02.дек.06	02.дек.06	02.дек.07	0,5	12,7													
Хайленд Голд	750	12,75	03.январ.07		02.апр.08		16,8	100,00	-0,09	40 000 000	99,95	100,06			12,75					
<b>телекоммуникации</b>																				
ВолгаТел-2	3 000	8,20	05.дек.06	02.дек.08	30.ноя.10	24,9	49,2	101,33	-0,09	100 328 028	101,31	101,50	7,62		8,09	1,81			145	
ВолгаТел-3	2 300	8,50	05.дек.06		30.ноя.10		49,2	102,50	0,22	5 545 129	102,15	102,44			7,70	8,29	2,61		147	
ВолгаТел-4	3 000	7,99	12.дек.06	10.сен.09	03.сен.13	34,3	82,8													
Дальсвязь-2	2 000	8,85	06.дек.06	04.июн.10	30.мар.12	43,2	67,4				102,20	102,80								
Дальсвязь-3	1 500	8,60	06.дек.06		03.июн.09		31,0	101,17	-0,18	10 117 400	101,15	101,40			8,07	8,50	1,67		207	
МГТС-4	1 500	7,10	25.апр.07	25.апр.07	22.апр.09	5,3	29,6	100,10	-0,49	42 143 199	100,08	100,22	6,97		6,84	7,09	0,41		159	
МГТС-5	1 500	8,30	28.ноя.06	29.мар.07	25.мар.10	6,5	42,9	100,65	-0,55	279 807	100,65	100,97	7,15		6,77	8,25	0,50		178	
Мегафон-2	1 500	9,28	11.апр.07		11.апр.07		4,9				99,65									
Мегафон-3	3 000	9,25	17.апр.07		15.апр.08		17,2													
С-3Тел-2	1 500	7,50	03.январ.07		03.окт.07		10,7				100,03	101,00								
С-3Тел-3	1 500	9,25	30.ноя.06	28.фев.08	24.фев.11	15,6	52,0													
СибирьТел-4	2 000	12,50	04.январ.07		05.июл.07		7,7	103,07	-0,13	32 324 716	103,06	103,20			7,55	7,11	12,13	0,60		
СибирьТел-5	3 000	9,20	27.апр.07		25.апр.08		17,5				102,05	102,25								
СибирьТел-6	2 000	7,85	22.мар.07	23.сен.08	16.сен.10	22,6	46,7			40 040 000	100,10	100,40								
СибирьТел-7	2 000	8,65	22.ноя.06		20.мар.09		30,5													
СМАРТС-2	500	10,00	26.дек.06		26.июн.07		7,4	99,86	-0,05	2 109 131	99,80	99,90			10,47	9,86	10,01	0,55		
СМАРТС-3	1 000	14,10	03.апр.07	05.окт.07	29.сен.09</															





### Рынок рублевых облигаций

Выпуск	Объем выпуска, млн. руб.	Купонная ставка, %	Дата			Месяцев до		Цена	Изм.	Торговый объем, руб.	Котировки		Доходность, %				DVO1	Рейтинг		Сред. бл	
			купона	оферты	погаш.	офрт.	погаш.				покупка	продажа	офрт.	погаш.	HPR	текущ.		S&P/M	Уралсиб		
<b>КОРПОРАТИВНЫЕ ОБЛИГАЦИИ (продолжение)</b>																					
Балтимор-3	800	11,25	17.май.07		15.май.08		18,2	100,00	0,00	2 000 000	100,01	100,25			11,25			V+/B3	C+	191	
ВВД-2	3 000	9,00	20.дек.06		15.дек.10		49,7	103,19	0,03	10 577 128				8,23	8,72	3,35					
Интербрю-2	4 000	8,00	15.фев.07		13.авг.09		33,4														
КрВосток	1 500	11,50	25.фев.07		25.фев.07		3,4	100,28	-0,17	82 034 481	100,26	100,40		10,58	10,20	11,47	0,26		B	521	
Кристалл	500	12,00	08.фев.07		08.фев.07		2,8				100,16	102,16							B-		
Нидан-2	1 000	10,80	16.май.07		16.май.07		6,0				100,00	101,50							C		
Нутритек	1 200	11,00	12.дек.06	12.июн.07	09.июн.09		6,9	31,2	100,13	0,08	62 550 250	100,05	100,25	11,19	10,55	10,99	0,51		B	582	
ОСТ-2	1 000	12,90	10.май.07	10.май.07	08.май.08		5,8	18,0	98,25	0,15	68 775	97,04	98,54	17,54	16,80	13,13	0,40		C+	1217	
ОтелЛек-2	1 000	10,25	20.фев.07	21.авг.07	17.фев.09		9,3	27,5			99,40	99,55									
Очаково-2	1 500	8,50	15.мар.07		11.сен.08		22,2	98,70	-0,19	20 761 928	98,55	99,20		9,75	8,61	1,19		B-	396		
ПИТ-2	1 500	1,00	26.мар.07		23.мар.09		28,6												C		
Талосто	1 000	10,00	09.мар.07	14.сен.07	06.мар.09		10,1	28,0	99,85	-0,15	19 970 001	99,75	100,25	10,19	9,79	10,02	0,74			519	
Черкизово	2 000	8,85	05.дек.06	02.дек.08	31.май.11		24,9	55,2													
ЭФКО-2	1 500	10,50	26.янв.07	26.янв.07	22.янв.10		2,4	38,8	100,00	0,77	7 002 001	99,81	100,05	10,60	10,18	10,50	0,18		C-	523	
Юнимилк	2 000	9,75	13.мар.07	08.сен.09	06.сен.11		34,2	58,5	100,10	0,05	4 004 000	99,94	100,20	9,93	9,74	2,30				378	
<b>торговля</b>																					
Автомир	1 000	11,66	06.мар.07	11.сен.07	01.сен.09		10,0	34,0	100,05	0,10	3 001 500	99,90	100,05	11,63	11,09	11,65	0,72			663	
АЛПИ-Инвест	1 500	10,99	23.фев.07	29.авг.07	21.авг.09		9,5	33,6	97,35	-2,65	32 272 895	99,55	99,60	14,98	14,22	11,29	0,66			1003	
Аптеки 36.6	3 000	9,89	02.янв.07	03.июл.08	30.июн.09		19,8	31,9			100,65	101,35									
Арбат-Престиж	1 500	10,50	22.дек.06	22.июн.07	20.июн.08		7,3	19,4	100,05	-0,10	300 150	100,00	100,20	10,65	9,99	10,49	0,54			542	
Атлант-М	1 000	12,25	17.май.07	15.ноя.07	13.ноя.08		12,1	24,3	100,00		1 000 000 000			12,63	12,25	12,25	0,86			742	
Банана-Мама	1 000	11,25	27.авг.07	26.окт.07	23.окт.09		11,5	35,7													
Виктория	1 500	9,90	01.фев.07	01.фев.07	29.янв.09		2,6	26,8	99,72	0,04	604 303	99,60	99,80	11,43	10,94	9,93	0,19			606	
Детский Мир	1 150	8,50	08.фев.07		29.янв.15		99,9		98,20	-0,18	982 000	98,00	99,00		9,00	8,66	5,46			243	
ДжЭфСи-2	1 200	13,00	05.дек.06	26.дек.06	04.дек.07		1,3	12,8	100,10	-0,01	620 620	100,10	100,23	10,78	9,97	12,99	0,10		B-	C+	541
ДжЭфСи-3	2 000	9,25	26.авг.07	23.окт.08	20.окт.11		23,6	60,0													
Дикая Орхидея	1 000	11,30	11.янв.07	12.авг.07	09.авг.09		4,9	29,2			100,21	100,30									
Дикси	3 000	9,25	22.мар.07		17.мар.11		52,7				95,01	96,00									
Евросервис	1 500	14,00	19.дек.06	19.дек.06	18.дек.07		1,1	13,2	95,05	-5,07	3 433 060	100,00	100,15	98,40		70,68	14,73	0,04		9302	
Евросеть-2	3 000	10,25	05.дек.06	07.дек.07	02.июн.09		12,9	31,0													
Инком-Лада	700	17,00	23.ноя.06	13.дек.06	22.ноя.07		0,9	12,4											C		
Инком-Лада-2	1 400	11,75	17.ноя.06	16.фев.07	12.фев.10		3,1	39,5											C		
Карусель	3 000	9,75	22.мар.07	18.сен.08	12.сен.13		22,4	83,1													
Копейка	1 200	9,75	19.дек.06	19.дек.06	17.июн.08		1,1	19,3	100,17	-0,03	15 025 500	100,15	100,35	8,02	7,74	9,73	0,09		B-	B	264
Копейка-2	4 000	8,70	22.ноя.06	18.фев.09	15.фев.12		27,5	63,9													
Лаверна	1 000	11,25	12.авг.07	12.авг.07	08.авг.10		4,9	41,3	100,42	-0,17	6 526 296	100,40	100,60	11,14	10,79	11,20	0,37			577	
Магнит	2 000	9,34	22.ноя.06		19.ноя.08		24,5														
Марта-Финанс	700	14,84	23.ноя.06		22.май.08		18,4	101,67	-0,12	1 423 427	101,60	101,94		14,04	14,60	1,26				824	
Марта-Финанс-2	1 000	11,75	06.дек.06	07.июн.07	06.дек.09		6,8	37,2	99,28	-0,02	4 917 445	99,00	99,20	13,47	12,43	11,84	0,49			810	
Марта-Финанс-3	2 000	13,00	01.фев.07	05.фев.08	02.авг.11		14,9	57,3	99,42	-0,04	119 300	99,30	99,50	13,82	13,08	1,02				837	
Матрица	1 200	12,32	13.дек.06	13.июн.07	10.дек.08		7,0	25,2													
МИР	1 000	9,89	27.дек.06	27.дек.06	27.дек.07		1,4	13,5	100,12	0,00	2 002	99,95	100,12	8,81	8,49	9,88	0,11			344	
Монетка	1 000	10,70	17.май.07	15.ноя.07	14.май.09		12,1	30,3	99,80	0,00	30 620 572			11,22	10,37	10,72	0,87			601	
Перекресток	1 500	8,15	09.янв.07	10.июл.07	08.июл.08		7,9	20,0												B	
Протек	5 000	8,90	09.май.07	04.ноя.09	02.ноя.11		36,1	60,4													
Пятерочка	1 500	11,45	16.май.07		12.май.10		42,4				109,55	109,64							BB-/B1	B+	
Пятерочка-2	3 000	9,30	19.дек.06		14.дек.10		49,6	103,54	-0,06	6 213	103,51	103,70		8,43	8,98	3,34		BB-/B1	B+	211	
Самохвал	1 500	11,40	25.авг.07	23.авг.08	21.окт.09		17,5	35,7													
Санвай	3 000	11,66	06.дек.06	06.июн.07	03.дек.08		6,7	24,9	100,71	-0,29	43 478 307	100,70	101,00	10,55	9,80	11,58	0,50			517	
Сорус	1 200	10,20	08.фев.07	08.ноя.07	05.ноя.09		11,9	36,2													
Столич гастр	1 500	8,60	22.фев.07	21.авг.08	20.авг.09		21,5	33,6													
Техносила	2 000	9,50	30.ноя.06	29.май.08	27.май.10		18,7	42,9			89,24	99,25									
<b>сельское хозяйство</b>																					
Агрохолдинг	1 000	13,00	13.янв.07	14.июл.07	18.июл.09		8,0	32,5			100,40	100,60									
ОГО-1	1 100	15,50	22.авг.07		22.авг.07		5,2	100,71	-0,17	704 970	100,72	100,89		14,13	13,60	15,39	0,38		C+	876	
ОГО-2	1 200	12,95	26.фев.07	31.авг.07	25.фев.09		9,6	27,7	99,53	0,06	2 797 845	99,40	99,55	14,18	13,63	13,40	13,01	0,68		C+	922
Пава-2	1 000	12,50	14.фев.07	09.май.08	21.окт.11		18,0	60,0													
Разгуляй-1	2 000	11,50	05.авг.07	16.авг.07	02.окт.08		5,0	22,9	100,13	0,09	13 541 048	100,00	100,20	10,63	10,27	11,49	0,38			525	
Разгуляй-2	2 000	10,25	03.авг.07	15.авг.08	27.сен.11		17,2	59,2													
Сахарная комп	2 000	12,75	15.май.07	13.ноя.07	10.ноя.09		12,1	36,3													
Содружество	2 500	10,45	26.авг.07		22.окт.09		35,7														
<b>услуги</b>																					
ММК-Трансфинанс	650	11,50	11.янв.07	16.янв.07	10.июл.08		2,0	20,1	100,15	-0,13	27 041	100,15	100,29	9,69	8,97	9,28	11,48	0,16		432	
Мособлгаз	1 000	10,75	22.дек.06		21.дек.08		25,5	102,13	-0,02	30 696 065	102,00	102,15				1,07				30	



### Рынок рублевых облигаций

Выпуск	Объем выпуска, млн. руб.	Купонная ставка, %	Дата			Месяцев до		Цена	Изм.	Торговый объем, руб.	Котировки		Доходность, %				DVO1	Рейтинг		Сред. бл
			кулона	оферты	погаш.	офрт.	погаш.				покупка	продажа	офрт.	погаш.	HPR	текущ.		S&P/M	Уралсиб	
<b>КОРПОРАТИВНЫЕ ОБЛИГАЦИИ (продолжение)</b>																				
Стройтрансгаз-СУ-155	3 000	9,60	27.дек.06		25.июн.08		19,6	101,40	0,03	54 671 649	100,25	101,40			8,82	10,35	9,47	1,43		290
	1 500	10,50	28.дек.06		30.мар.07		4,5	100,00	-0,05	52 000	99,95	100,05			10,90	10,35	10,50	0,33	C+	552
<b>энергетика</b>																				
Башкирэн-2	500	9,50	22.фев.07		22.фев.07		3,3				100,00	100,50								
Башкирэн-3	1 500	8,56	30.дек.06		19.мар.09		28,5	100,15	0,10	17 926 145	99,80	100,00			8,76		8,55	1,98		261
ОГК-5	5 000	7,50	05.апр.07	01.окт.09	29.сен.11		35,0													
Ленэнергс	3 000	10,25	19.апр.07		19.апр.07		5,1	100,81	-0,04	11 865 527	100,71	100,85			8,40	8,20	10,17	0,40		302
Мосэнерго-1	5 000	7,54	20.мар.07	15.сен.09	13.сен.11		34,5												B	
Мосэнерго-2	5 000	7,65	01.мар.07	23.фев.12	18.фев.16		64,2	100,62	-0,10	242 529 353	100,52	100,65			7,64		7,60	4,15	B	131
СвердлЭн	500	10,50	01.мар.07		01.мар.07		3,5													C
Татэнергс	1 500	9,65	15.мар.07		13.мар.08		16,1			20 400 000	102,00	102,39								
<b>ХИМИЯ</b>																				
Куйбышевазот-2	2 000	8,80	09.мар.07		04.мар.11		52,3	100,59	0,09	8 575 625	100,45	100,65			8,81		8,75	3,40		249
НИКОСХИМ	1 000	14,00	14.дек.06		14.дек.06		0,9	100,00	0,01	224 000	100,00	100,45			14,06	13,22	14,00	0,07	CCC+	869
НИКОСХИМ-2	1 500	12,30	15.фев.07	16.авг.07	16.авг.07		9,1	100,75	-0,25	117 127 634	100,71	100,80			11,73		10,88	12,21	0,65	CCC+
НКНХ-3	2 000	8,00	01.дек.06		01.сен.07		9,6													C
НКНХ-4	1 500	9,99	02.апр.07	30.мар.09	26.мар.12		28,8	104,81	0,11	21 166 140					7,87		9,53	2,11		173
Салават-2	3 000	10,00	15.май.07		10.ноя.09		36,3	105,50	0,00	8 493 013	105,40	105,60			8,05		9,48	2,60		189
<b>машиностроение</b>																				
ВКМ-Финанс	1 000	10,25	06.дек.06	27.дек.06	04.июн.08		1,4	18,9			99,50	100,10								
ГТ-ТЭЦ-3	1 500	10,50	20.апр.07		18.апр.08		17,3	100,00	-0,02	4 015 020	99,91	100,20					10,50			C
ИРКУТ-3	3 250	8,74	22.мар.07		16.сен.10		46,7	103,02	-0,09	205 884 448	103,10	103,19					8,48	3,20	B1	164
МИГ	1 000	10,50	06.дек.06	06.июн.07	03.июн.09		6,7	101,02	-0,23	162 711 165	100,70	101,25			8,74	7,96	8,19	10,39	0,51	
МИГ-2	3 000	8,90	13.мар.07	14.мар.08	06.сен.11		16,1													
Мотовилиха	1 500	10,00	25.январ.07	30.июл.07	22.январ.09		8,5	100,70	0,20	281 960	100,10	100,70			9,11		8,68	9,93	0,64	
ОМЗ-5	1 500	8,80	06.мар.07	03.сен.09	30.авг.11		34,1	100,55	-0,10	80 423 504	100,46	100,55			8,74		8,75	2,35	CCC+	258
ПМЗ	1 200	9,90	23.январ.07	24.июл.07	21.июл.09		8,3				99,95	100,30								B-
Промтрактор	1 500	9,75	04.январ.07	12.июл.07	03.июл.08		7,9	99,50	-0,01	994 005	99,50	99,70			10,63		10,04	9,80	0,58	
Промтрактор-2	3 000	10,75	24.апр.07	20.окт.09	18.окт.11		35,6													
СалютЭн	3 000	10,15	26.дек.06	26.дек.06	25.дек.07		1,3			10 000 000	99,95	100,05								
Сатурн	1 500	9,00	24.мар.07	24.мар.07	23.мар.08		4,3				100,10	100,23								
Сатурн-2	2 000	9,25	22.мар.07	21.мар.08	20.сен.11		16,4													
ТВЗ-3	1 000	9,25	22.дек.06	01.июл.08	18.июн.10		19,8				100,50	100,85								B-
УВЗ	2 000	9,40	03.апр.07		30.сен.08		22,8	100,55	-0,10	6 053 110	100,35	100,75					9,35			B-
УВЗ-2	3 000	9,35	04.апр.07	03.окт.07	05.окт.10		10,7	100,55	0,13	60 480 825	100,38	100,55			8,85		8,58	9,30	0,80	
ЭМАльяс	2 000	10,50	12.январ.07	13.июл.07	09.июл.10		8,0				100,15	100,50								B
<b>автомобиль</b>																				
АвтоВАЗ-2	3 000	9,20	14.фев.07	14.фев.07	13.авг.08		3,0	21,2			100,27	100,35								B
АвтоВАЗ-3	5 000	7,80	26.дек.06	26.июн.07	22.июн.10		7,4	43,8		50 000 000	100,00	100,09								B
ГАЗ	5 000	8,49	13.фев.07	14.фев.08	08.фев.11		15,2	51,5	-0,01	163 267 009	99,96	100,00			8,61		8,49	1,12		312
ИжАвто	1 000	10,70	14.мар.07		14.мар.07		3,9	99,65	-0,01	6 028 929	99,25	99,70			12,07	11,60	10,74	0,29		669
КамАЗ-2	1 500	8,45	23.мар.07	26.сен.08	17.сен.10		22,7	46,7			99,85	100,10								C
СОК-Авто	1 100	12,00	26.апр.07		24.апр.08		17,5				99,75	100,10								C
СС-Авто	1 500	11,25	25.январ.07	25.январ.07	21.январ.10		2,3	38,7												B
<b>производство</b>																				
Арнест	600	10,30	25.апр.07	25.апр.07	29.апр.09		5,3	29,8												
АЦБК-Инвест-2	500	11,80	21.ноя.06	21.ноя.06	20.май.08		0,2	18,4												B-
Волга	1 500	12,00	13.мар.07		13.мар.07		3,9	100,05	-0,23	2 823 500	100,00	100,35			12,05	11,59	11,99	0,29		668
ГОТЭК-2	1 500	11,50	21.дек.06		25.июн.07		7,4	31,5		19 940 000	99,75	100,00								C-
ОМК	3 000	9,20	07.дек.06		12.июн.08		19,1	101,75	-0,05	12 216 019		101,75			8,14		9,04	1,41		226
Росконтракт	700	11,70	05.дек.06		04.сен.07		9,7	99,61	-0,11	9 989 902	99,40	99,60			12,78	11,96	11,75	0,69		781
РустиТекстиль-2	1 000	12,75	08.мар.07		05.мар.09		28,0	97,88	-0,01	1 059 110	97,88	98,02			14,83		13,03	1,21		890
РустиТекстиль-3	1 200	12,00	24.апр.07	01.ноя.07	20.окт.09		11,7	98,89	0,27	2 028 136	98,56	98,75			13,40		12,92	12,13	0,82	
СалаватСтекло	750	11,60	27.мар.07		25.мар.08		16,5				102,90	103,19								824
СалаватСтекло-2	1 200	9,28	02.май.07	31.окт.07	28.окт.09		11,6	35,9	0,07	3 000 600	99,92	100,05			9,46		9,22	9,28	0,86	
СвобСокол	600	11,75	23.ноя.06		22.ноя.07		12,4													
Терна-2	1 500	12,60	11.май.07	09.ноя.07	04.ноя.11		11,9	60,5												
ТехноНиколь	1 500	10,00	16.май.07	14.май.08	11.ноя.09		18,2	36,4												
ТМК-2	3 000	10,09	27.мар.07	27.мар.07	24.мар.09		4,4	28,6	0,00	51 995 358	100,90	101,02			7,32		7,16	9,99	0,34	B+
ТМК-3	5 000	7,95	20.фев.07	19.фев.08	15.фев.11		15,3	51,7	0,00	1 002 500	100,10	100,29			7,87		7,93	1,14		B-
ЧТПЗ	3 000	9,50	20.дек.06	18.июн.08	16.июн.10		19,3	43,6	0,02	2 175 739	102,25	102,44			8,05		9,28	1,43		215
ЯТХ	1 000	12,00	27.апр.07	26.окт.07	24.окт.08		11,5	23,6			99,80	100,00								C+
<b>финансы</b>																				
Абсолют-2	1 000	9,70	01.январ.07	04.июл.07	30.июн.08		7,7	19,7			100,20	100,57								B1
Газбанк	750	11,00	21.ноя.06	21.ноя.06	25.ноя.08		0,2	24,7												B2
Газпромбанк	5 000	7,10	01.фев.07		27.январ.11		51,1	99,00	0,07	239 252 491	98,78	99,14			7,51		7,17	3,41		Baa2/BB
Зенит	1 000	8,00	24.мар.07		24.мар.07		4,3	100,00	0,00	8 699 630	100,01	100,08			8,11	7,91	8,00	0,33		B1
Зенит-2	2 000	8,39	15.фев.07		16.фев.09		27													


**Рынок рублевых облигаций**

Выпуск	Объем выпуска, млн. руб.	Купонная ставка, %	Дата			Месяцев до		Цена	Изм.	Торговый объем, руб.	Котировки		Доходность, %				DVO1	Рейтинг		Сред. бл
			купона	оферты	погаш.	офрт.	погаш.				покупка	продажа	офрт.	погаш.	HPR	текущ.		S&P/M	Уралисиб	
<b>КОРПОРАТИВНЫЕ ОБЛИГАЦИИ (продолжение)</b>																				
Номос-7	3 000	8,25	19.дек.06	18.дек.07	16.июн.09	13,2	31,4	100,10	0,00	43 036 998	99,95	100,17	8,31			8,24	0,98	Va3/B+	300	
Пробизнесбанк-5	1 000	9,69	02.май.07		29.апр.09		29,8													
Росбанк	3 000	9,25	14.фев.07	14.фев.07	15.фев.09	3,0	27,4				100,43	100,75						B-/Ba3		
РСХБбанк	3 000	7,50	06.дек.06	06.дек.06	04.июн.08	0,7	18,9				100,00	100,12						Vaa2		
РСХБбанк-2	7 000	7,85	22.ноя.06		16.фев.11		51,8	101,31	0,01	51 713 050	101,35	101,65			7,70	7,75	3,45	Vaa2	137	
РТК Лиз-4	2 250	8,80	10.апр.07		08.апр.08		17,0	100,36	0,11	1 882 243	100,10	100,50			8,57	8,77	0,89			
РТК-Лизинг-5	2 250	8,80	15.фев.07	20.авг.07	12.авг.10	9,2	45,5	100,25	0,00	31 883 280	100,15	100,40	8,45		7,53	8,78	0,65	B-/B-	352	
РусСтанд-3	2 000	8,40	21.фев.07		22.авг.07		9,3			21 422 706	100,11	100,50						V+/Ba2		
РусСтанд-4	3 000	8,25	03.мар.07		03.мар.08		15,8	99,85	-0,10	10 309 550	99,85	100,14			8,53	8,26	1,16	B+/Ba2	298	
РусСтанд-5	5 000	7,60	15.мар.07	15.мар.07	09.сен.10	4,0	46,4					100,30						B+/Ba2		
РусСтанд-6	6 000	8,10	14.фев.07	23.авг.07	09.фев.11	9,3	51,5											B+/Ba2		
Сибкадем-2	1 500	10,00	15.дек.06	15.июн.07	12.дек.08	7,0	25,2				100,13							B1/B		
Сибкадем-3	3 000	9,60	07.дек.06		04.июн.09		31,0			30 180 000		100,70						B1/B		
Сибкадем-5	3 000	10,05	24.апр.07		18.окт.11		59,9											B1/B		
Союз-2	2 000	8,37	04.апр.07		05.окт.09		35,1											B1/B-		
Татфондбанк-3	1 500	10,00	21.ноя.06	20.ноя.07	19.май.09	12,3	30,5											/B3		
УВТБ-1	1 500	10,25	25.январ.07	26.апр.07	24.июл.08	5,4	20,5	100,18	-0,25	12 937 371	100,18	100,45	10,18		9,76	10,23	0,40	B2	481	
УЛЦ	1 000	11,50	25.апр.07	24.окт.07	28.окт.09	11,4	35,9													
ХКФ-2	3 000	8,50	15.май.07	15.май.07	11.май.10	6,0	42,4	99,77	0,16	30 930 000	99,67		9,19		8,98	8,52	0,45	B/Ba3	381	
ХКФ-3	3 000	8,25	21.дек.06	22.мар.07	16.сен.10	4,2	46,7					99,77						B/Ba3		
ХКФ-4	3 000	9,95	17.январ.07	14.окт.09	12.окт.11	35,4	59,7											B/Ba3		
Центр-Инвест	1 500	10,00	11.май.07	10.ноя.07	11.ноя.09	12,0	36,4													



## Рынок рублевых облигаций

Выпуск	Объем выпуска, млн. руб.	Купонная ставка, %	Дата			Месяцев до		Цена	Изм.	Торговый объем, руб.	Котировки		Доходность, %				DVO1	Рейтинг	Сред. бл
			купона	оферты	погаш.	оферты	погаш.				покупка	продажа	оферты	погаш.	HPR	текущая			
<b>МУНИЦИПАЛЬНЫЕ ОБЛИГАЦИИ</b>																			
Башкортостан-4	500	8,02	15.мар.07		13.сен.07	10,0	100,90	0,00		520 644				6,98	6,78	7,95	0,77	BB/Ba1	198
Башкортостан-5	1 000	8,02	09.май.07		04.ноя.09	36,1					102,10	102,27						BB/Ba1	
Белг обл-31001	2 000	8,38	14.фев.07		10.ноя.10	48,5	101,69	0,14		508 450	101,45	101,80		8,12		8,24	3,23		180
Волг обл	600	12,00	14.дек.06		11.июн.09	31,3					104,50	104,70							
Волг обл-2	700	5,98	21.дек.06		17.июн.10	43,6	105,69	-0,28		3 593 460	105,53	105,85		8,16		5,66	1,87	B+	211
Воронеж обл-2	500	13,00	16.дек.06		18.июн.09	31,5	111,15	0,00		4 771 757	111,12	111,22		7,56		11,70	2,39	B+	142
Иркут обл	800	10,50	19.январ.07		22.июл.07	8,3					101,40	101,70						B+	
Ирк обл31-1	1 500	9,50	21.дек.06		17.дек.09	37,6	101,54	-0,15		1 267 928	101,51	101,80		8,26		9,36	1,40	B+	228
Ирк обл31-2	900	8,00	25.апр.07		23.окт.08	23,6	100,20	0,20		1 603	99,90	100,25		7,81		7,98	1,06	B+	206
Ирк обл31-3	3 000	7,75	28.мар.07		24.ноя.10	49,0	99,30	0,15		744 750	99,00	99,30		8,02		7,80	1,86	B+	193
Ирк обл31-4	1 200	8,25	23.май.07		26.май.10	42,9					99,91	100,03						B+	
Коми-5	500	14,00	24.дек.06		24.дек.07	13,4	106,33	-0,15		1 595 000	106,25	106,45		7,27		13,17	1,04	-/Ba3	195
Коми-6	700	13,50	14.апр.07		14.окт.10	47,6	116,90	-0,26		514 360	116,70	116,90		7,15		11,55	3,55	-/Ba3	85
Коми-7	1 000	12,00	23.ноя.06		22.ноя.13	85,4	110,25	1,75		551 250	108,50	109,05		7,17		10,88	5,22	-/Ba3	65
Коми-8	1 000	9,00	06.мар.07		03.дек.15	110,1					98,00	100,50						-/Ba3	
Костром обл-4	800	12,00	12.дек.06		11.мар.08	16,0	105,35	0,06		1 053 500	103,25	105,35		7,15		11,39	1,22		158
Крас край-3	3 000	7,00	04.апр.07		01.окт.08	22,8	99,50	0,09		1 905 520	99,22	99,45		7,16		7,04	1,23		134
Краснод край	605	10,00	15.май.07		15.май.07	6,0					101,24	101,40						B+	
Лен обл-2	800	14,01	13.дек.06		08.дек.10	49,4					123,00	124,59						B+	
Лен обл-3	1 300	13,50	15.дек.06		05.дек.14	98,0					127,50	129,20						B+	
Москва-27	4 000	15,00	20.дек.06		20.дек.06	1,1													
Москва-31	5 000	10,00	20.ноя.06		20.май.07	6,2												BBB/Baa2	
Москва-42	3 000	10,00	13.фев.07		13.авг.07	9,0												BBB/Baa2	
Москва-40	5 000	10,00	26.январ.07		26.окт.07	11,5	103,80	-0,15		36 330 000	103,70			5,95	5,72	9,63	0,89	BBB/Baa2	82
Москва-43	5 000	10,00	17.ноя.06		17.май.08	18,3												BBB/Baa2	
Москва-29	5 000	10,00	05.дек.06		05.июн.08	18,9					104,77	106,00						BBB/Baa2	
Москва-36	3 900	10,00	16.дек.06		16.дек.08	25,4				216 000 000		108,00						BBB/Baa2	
Москва-47	5 000	10,00	28.январ.07		28.апр.09	29,8						108,10						BBB/Baa2	
Москва-41	5 000	10,00	30.январ.07		30.июл.10	45,1					108,05	108,65						BBB/Baa2	
Москва-38	5 000	10,00	26.дек.06		26.дек.10	50,0					112,65	112,80						BBB/Baa2	
Москва-39	4 800	10,00	21.январ.07		21.июл.14	93,5	109,51	0,18		266 070 665	109,50	109,65		6,82		9,13	5,96	BBB/Baa2	26
Москва-44	5 000	10,00	24.дек.06		24.июн.15	104,7	109,51	0,16		541 912 146	109,47	109,50		6,82		9,13	6,48	BBB/Baa2	22
Моск обл-3	4 000	11,00	18.фев.07		19.авг.07	9,2	103,41	0,00		70 691 019	103,40	103,80		6,38	6,12	10,64	0,73	BB/Ba3	147
Моск обл-4	9 600	11,00	23.январ.07		21.апр.09	29,6					109,50	109,75						BB/Ba3	
Моск обл-5	12 000	10,00	03.апр.07		30.мар.10	41,0	107,34	0,05		167 576 288	107,35	107,38		6,86		9,32	2,31	BB/Ba3	77
Моск обл-6	12 000	9,00	24.апр.07		19.апр.11	53,8	107,41	0,01		447 517 874	107,40	107,55		7,14		8,38	3,78	BB/Ba3	82
Нижегор обл-2	2 500	10,24	03.май.07		02.ноя.08	23,9	105,13	1,70		47 200 250	103,30	103,35		5,63		9,74	1,21	BB/Ba3	5
Нижегор обл-3	2 000	8,70	26.апр.07		20.окт.11	60,0	101,57	0,00		62 962 416	101,45	101,61		8,00		8,57	3,27	B	171
Новосибирск-2	1 500	12,00	07.дек.06		07.дек.06	0,7	100,18	0,07		46 247 969	100,18	100,35		9,01	8,65	11,98	0,05	B	365
Новосибирск-3	1 000	13,00	11.январ.07		14.июл.09	32,4	112,35	-0,33		20 784 800	111,45	112,35		7,20		11,57	2,48	B	107
Новосиб обл-2	2 000	13,30	30.ноя.06		29.ноя.07	12,6	106,39	0,24		1 064	105,30	106,39		7,03		12,50	0,98		179
Самар обл-2	1 500	6,82	14.дек.06		09.сен.10	46,4					95,80	99,00						BB-/Ba2	
Самар обл-3	4 500	7,60	15.фев.07		11.авг.11	57,6	100,61	-0,14		34 209 408	100,60	100,70		7,66		7,55	3,76	BB-/Ba2	132
Твер Обл-2	600	16,90	23.ноя.06		23.ноя.06	0,2													
Твер Обл-3	800	7,95	01.дек.06		30.ноя.08	24,8					100,01	100,26							
Твер Обл-6	1 900	7,60	14.фев.07		14.ноя.09	36,5													
Томск	300	12,00	23.ноя.06		22.ноя.07	12,4					102,80	103,24							
Томск обл-2	600	10,00	13.апр.07		13.окт.07	11,0					102,41	102,65						ruA	
Удмуртия	1 000	8,20	27.дек.06		27.дек.08	25,7					100,35	100,65							
Уфа-4	500	10,03	05.дек.06		03.июн.08	18,8					103,51	103,70						B+/ruA+	
ХМАО-2	3 000	12,00	26.ноя.06		27.май.08	18,6					106,00							BB+	
Чувашия-2	500	8,50	11.январ.07		13.апр.07	4,9					100,28	100,65						Ba3	
Чувашия-4	750	12,33	28.мар.07		27.мар.09	28,7					109,30	112,30						Ba3	
Чувашия-5	1 000	7,85	05.дек.06		05.июн.11	55,4					101,55	101,85							
Якутия-3	800	12,00	19.дек.06		17.июн.08	19,3					105,90	107,70						ruA	
Якутия-5	2 000	8,00	19.январ.07		21.апр.07	5,2					99,96	100,55						ruA	
Якутия-25006	2 000	10,00	15.фев.07		13.май.10	42,5	107,65	-0,26		538 250	107,55	107,93		7,23		9,29	2,57	ruA	102
Якутия-35001	2 500	7,95	18.январ.07		11.апр.13	77,9	101,24	0,05		173 863 442	101,12	101,27		7,89		7,85	4,17	ruA	149
ЯНАО	1 800	10,00	05.фев.07		03.авг.08	20,9					103,40	105,50						BB+	
Яросл обл-4	1 000	11,00	23.ноя.06		26.май.09	30,7													
Яросл обл-34006	2 000	8,50	24.апр.07		19.апр.11	53,8	98,72	0,07		987 200	98,56	98,75		8,12		8,61	2,68		189
<b>ГОСУДАРСТВЕННЫЕ ОБЛИГАЦИИ</b>																			
ОФЗ 27019	8 800	10,00	17.январ.07		18.июл.07	8,1	103,40			1 034 000	102,66	103,90		4,81	4,61	9,67	0,66		
ОФЗ 27020	8 800	10,00	07.фев.07		08.авг.07	8,8													
ОФЗ 25058	40 655	6,30	31.январ.07		30.апр.08	17,7	101,18	0,28		93 189 405	100,85	101,04		5,56		6,23	1,34		
ОФЗ 46001	60 000	10,00	13.дек.06		10.сен.08	22,1	104,50	0,30		56 638 121	104,52	104,60		5,72		9,57	1,02		
ОФЗ 27026	16 000	7,50	13.дек.06		11.мар.09	28,2													



## Рынок рублевых облигаций

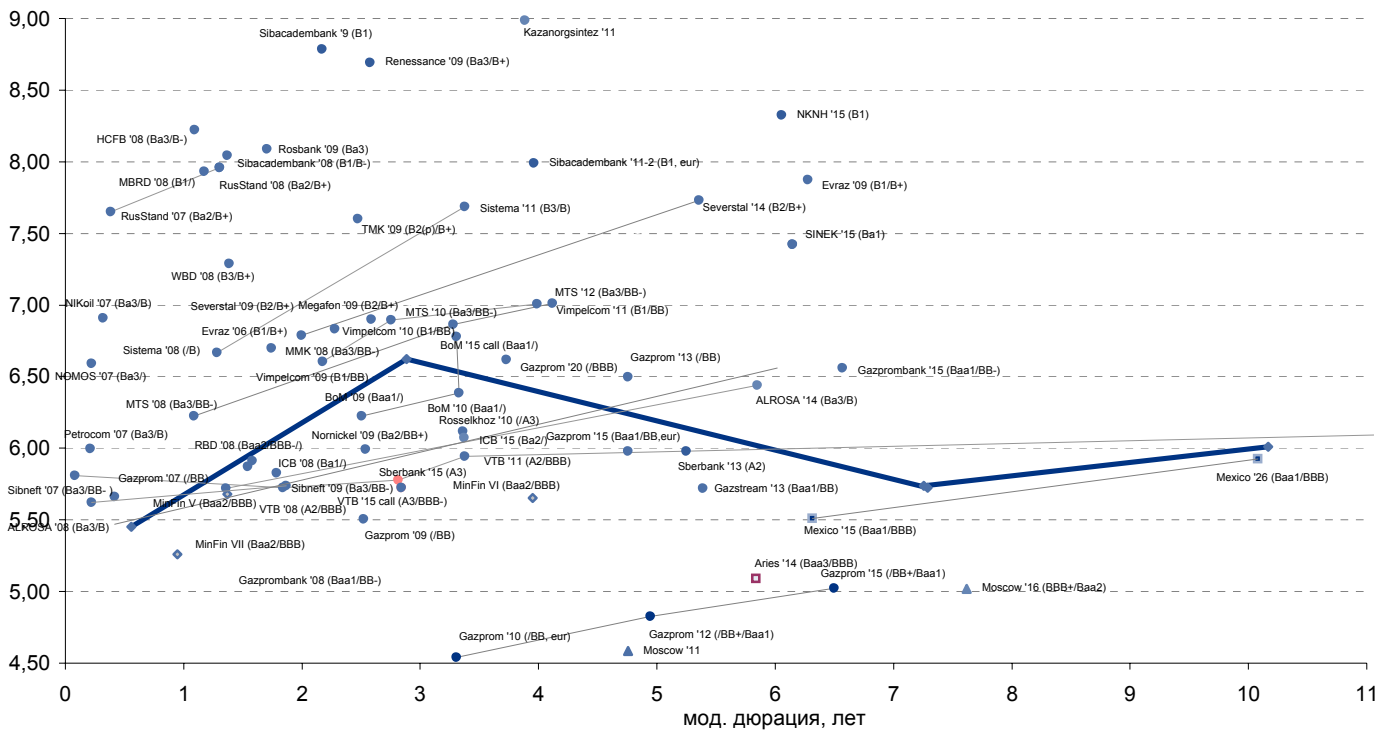
Выпуск	Объем, тыс. ед.	Купон	Дата погашения	Дата след. Купона	Цена закрытия	Изменение, %	Доходность, %		Спрэд к индикатору, б.п.	Мод. дюрация
							погашения	текущая		
<b>СУВЕРЕННЫЕ ОБЛИГАЦИИ</b>										
Россия '07	\$ 2 400 000	10,00	26.06.2007	26.12.2006	102,62	-0,01	5,45	9,75	35,6	0,56
Россия '10	\$ 2 767 442	8,25	31.03.2010	31.03.2007	104,82	0,02	6,62	7,87	186,9	2,88
Россия '18	\$ 3 466 671	11,00	24.07.2018	24.01.2007	144,47	-0,08	5,72	7,61	100,8	7,29
Россия '28	\$ 2 500 000	12,75	24.06.2028	24.12.2006	180,86	0,01	6,01	7,05	121,5	10,17
Россия '30	\$ 20 310 388	5,00	31.03.2030	31.03.2007	112,31	-0,03	5,74	4,45	108,3	7,26
МинФин V	\$ 2 837 000	3,00	14.05.2008	14.05.2007	96,28	0,02	5,68	3,12	58,5	1,37
МинФин VII	\$ 1 750 000	3,00	14.05.2011	14.05.2007	89,73	-0,15	5,65	3,34	102,6	3,95
МинФин VII	\$ 1 322 000	3,00	14.11.2007	14.05.2007	97,88	0,00	5,26	3,07	16,2	0,95
Agies '07	eur 2 000 000	6,92	25.10.2007	25.04.2007	102,91	-0,02	3,81	6,72		0,43
Agies '09	eur 1 000 000	7,75	25.10.2009	25.10.2007	110,53	-0,06	3,87	7,01	-88,4	2,62
Agies '14	\$ 2 435 500	9,60	25.10.2014	25.04.2007	129,10	0,16	5,09	7,44	43,6	5,84
<b>МУНИЦИПАЛЬНЫЕ ОБЛИГАЦИИ</b>										
Москва '11	eur 374 000	6,45	12.10.2011	12.10.2007	108,00	-0,07	4,58	5,97	-107,1 / -4,5	4,76
Москва '16	eur 407 000	5,06	20.10.2016	20.10.2007	100,35	-0,10	5,02	5,05	-70,6 / 36,2	7,62
<b>КОРПОРАТИВНЫЕ ОБЛИГАЦИИ</b>										
АЛРОСА '08	\$ 500 000	8,13	06.05.2008	06.05.2007	103,31	-0,01	5,72	7,86	-13,5 / 77,4	1,36
АЛРОСА '14	\$ 500 000	8,88	17.11.2014	17.05.2007	115,03	-0,04	6,44	7,72	42,3 / 194,4	5,85
Альфа-Банк '07	\$ 150 000	7,75	09.02.2007	09.02.2007	100,29	-0,01	6,26	7,73	80,8 / 116,4	0,21
Альфа-Банк '15	\$ 225 000	8,63	09.12.2015	09.12.2006	100,78	-0,10	9,44	8,56	290,0 / 478,0	3,24
Банк Москвы '09	\$ 250 000	8,00	28.09.2009	28.03.2007	104,56	-0,07	6,22	7,65	-20,8 / 147,1	2,51
Банк Москвы '10	\$ 300 000	7,38	26.11.2010	26.11.2006	103,45	-0,06	6,39	7,13	-14,5 / 169,6	3,33
Банк Москвы '15	\$ 300 000	7,50	25.11.2015	25.11.2006	102,50	-0,01	6,78	7,32	126,0 / 314,0	3,31
ВБД '08	\$ 150 000	8,50	21.05.2008	21.05.2007	101,69	-0,07	7,29	8,36	141,7 / 234,6	1,39
ВТБ '07	\$ 1 000 000	6,14	21.09.2007	21.12.2006	100,26	0,00	5,81	6,12	36,0 / 71,6	0,08
ВТБ '08	\$ 550 000	6,88	11.12.2008	11.12.2006	102,19	-0,01	5,72	6,73	-37,5 / 86,8	1,84
ВТБ '11	\$ 450 000	7,50	12.10.2011	12.04.2007	106,51	-0,04	5,95	7,04	-57,6 / 129,9	3,38
ВТБ '15	\$ 750 000	6,32	04.02.2015	04.02.2007	101,54	-0,13	5,78	6,22	24,4 / 222,4	2,82
ВТБ '16	eur 500 000	4,25	15.02.2016	15.02.2007	98,82	0,12	4,41	4,30	-205,5 / -24,9	3,67
ВТБ '35	\$ 1 000 000	6,25	30.06.2035	30.12.2006	101,56	-0,20	6,13	6,15	12,1 / 133,6	13,05
Вымпелком '09	\$ 450 000	10,00	16.06.2009	16.12.2006	107,89	-0,07	6,60	9,27	33,7 / 182,6	2,18
Вымпелком '10	\$ 300 000	8,00	11.02.2010	11.02.2007	103,13	-0,07	6,89	7,76	33,7 / 214,3	2,75
Вымпелком '11	\$ 300 000	8,38	22.10.2011	22.04.2007	105,61	-0,18	7,01	7,93	61,0 / 236,1	3,99
Газпром '07	\$ 500 000	9,13	25.04.2007	25.04.2007	101,42	-0,03	5,66	9,00	21,1 / 56,7	0,42
Газпром '09	\$ 700 000	10,50	21.10.2009	21.04.2007	113,27	-0,04	5,50	9,27	-111,8 / 75,1	2,52
Газпром '10	eur 1 000 000	7,80	27.09.2010	27.09.2007	111,25	-0,08	4,54	7,01	-208,2 / -21,4	3,31
Газпром '12	eur 1 000 000	4,56	09.12.2012	09.12.2006	98,63	-0,11	4,83	4,62	-137,4 / 11,8	4,95
Газпром '13	\$ 1 750 000	9,63	01.03.2013	01.03.2007	118,84	-0,11	5,98	8,10	-64,5 / 134,8	4,76
Gazstream '13	\$ 646 500	5,63	22.07.2013	22.01.2007	99,48	-0,17	5,72	5,65	-39,1 / 109,0	5,39
Газпром '15	eur 1 000 000	5,88	01.06.2015	01.06.2007	105,76	-0,19	5,02	5,55	-86,2 / 36,7	6,50
Газпром '20	\$ 1 250 000	7,20	01.02.2020	01.02.2007	105,05	-0,10	6,62	6,85	0,0 / 196,4	3,73
Газпром '34	\$ 1 200 000	8,63	28.04.2034	28.04.2007	127,11	-0,25	6,50	6,79	48,3 / 184,1	12,06
Газпромбанк '08	\$ 1 050 000	7,25	30.10.2008	30.04.2007	102,57	0,00	5,83	7,07	-24,5 / 95,2	1,79
Газпромбанк '15	\$ 1 000 000	6,50	23.09.2015	23.03.2007	99,60	0,00	6,56	6,53	67,5 / 190,4	6,57
Евраз '09	\$ 300 000	10,88	03.08.2009	03.02.2007	109,78	-0,02	6,83	9,91	51,5 / 207,5	2,28
Евраз '15	\$ 750 000	8,25	10.11.2015	10.05.2007	102,37	-0,09	7,88	8,06	199,1 / 322,1	6,28
Казаньоргсинтез '11	\$ 200 000	9,25	30.10.2011	30.04.2007	101,01	-0,16	8,99	9,16	236,7 / 436,0	3,88
МБПП '08	\$ 150 000	8,63	03.03.2008	03.03.2007	100,81	-0,05	7,93	8,56	217,1 / 296,0	1,17
Мегафон '09	\$ 375 000	8,00	10.12.2009	10.12.2006	102,97	-0,14	6,90	7,77	42,6 / 219,6	2,59
ММК '08	\$ 300 000	8,00	21.10.2008	21.04.2007	102,29	-0,03	6,70	7,82	64,9 / 182,1	1,74
МТС '08	\$ 400 000	9,75	30.01.2008	30.01.2007	103,96	-0,06	6,23	9,38	77,3 / 147,2	1,09
МТС '10	\$ 400 000	8,38	14.10.2010	14.04.2007	105,08	-0,04	6,86	7,97	4,3 / 211,7	3,28
МТС '12	\$ 400 000	8,00	28.01.2012	28.01.2007	104,21	-0,12	7,01	7,68	64,4 / 238,2	4,12
НИКОйл '07	\$ 150 000	9,00	19.03.2007	19.03.2007	100,63	-0,03	6,91	8,94	145,5 / 181,1	0,32
НКНХ '15	\$ 200 000	8,50	22.12.2015	22.12.2006	101,09	-0,15	8,32	8,41	234,9 / 366,9	6,05
НОМОС '07	\$ 125 000	9,13	13.02.2007	13.02.2007	100,53	-0,02	6,59	9,08	113,8 / 149,4	0,22
Норникель '09	\$ 500 000	7,13	30.09.2009	30.03.2007	102,93	-0,01	5,99	6,92	-45,8 / 123,8	2,54
Петрокоммерц '07	\$ 120 000	9,00	09.02.2007	09.02.2007	100,60	0,00	6,00	8,95	54,6 / 90,2	0,21
Промстройбанк '08	\$ 300 000	6,88	29.07.2008	29.01.2007	101,57	-0,04	5,87	6,77	-7,5 / 112,1	1,54
Промстройбанк '15	\$ 400 000	6,20	29.09.2015	29.03.2007	100,28	-0,09	6,12	6,78	-40,9 / 102,0	3,36
РБР '08	\$ 170 000	6,50	11.08.2008	11.02.2007	100,94	0,00	5,91	6,44	-5,5 / 115,9	1,58
Ренессанс '09	\$ 250 000	8,75	17.11.2009	17.05.2007	100,15	-0,16	8,69	8,74	206,9 / 393,7	2,58
Росбанк '09	\$ 300 000	9,75	24.09.2009	24.12.2006	104,18	0,03	8,09	9,36	146,6 / 322,4	1,70
Роснефть '06	\$ 150 000	12,75	20.11.2006	20.11.2006	100,30	0,00	-22,09	12,71	-2754,0 / -2718,4	0,01
Россельхозбанк '10	\$ 350 000	6,88	29.11.2010	29.11.2006	102,83	-0,03	6,07	6,69	-55,0 / 131,9	3,37
РусСтандарт '07	\$ 300 000	8,75	14.04.2007	14.04.2007	100,39	-0,19	7,65	8,72	199,5 / 302,1	0,38
РусСтандарт '08	\$ 300 000	8,13	21.04.2008	21.04.2007	100,20	-0,01	7,96	8,11	213,3 / 300,8	1,30
РусСтандарт '15	\$ 200 000	8,88	16.12.2015	16.12.2006	99,12	0,01	9,69	8,95	313,7 / 503,4	3,22
Сбербанк '13	\$ 500 000	6,48	15.05.2013	15.05.2007	102,67	0,01	5,98	6,31	-16,2 / 134,8	5,25
Сбербанк '15	\$ 1 000 000	6,23	11.02.2015	11.02.2007	101,46	-0,06	5,72	6,14	-90,8 / 106,8	2,84
Северсталь '09	\$ 325 000	8,63	24.02.2009	24.02.2007	103,76	0,00	6,79	8,31	61,5 / 196,5	1,99
Северсталь '14	\$ 375 000	9,25	19.04.2014	19.04.2007	108,43	-0,13	7,73	8,53	161,5 / 307,7	5,36
Сибкадаембанк '08	\$ 175 000	9,75	19.05.2008	19.05.2007	102,35	0,00	8,04	9,53	218,2 / 310,1	1,37
Сибкадаембанк '09	\$ 350 933	9,00	12.05.2009	12.05.2007	100,47	-0,14	8,78	8,96	216,2 / 403,1	2,17
Сибкадаембанк '11-1	\$ 130 000	12,00	30.12.2011	30.12.2006	106,02	-0,05	10,44	11,32	382,2 / 581,4	3,64
Сибкадаембанк '11-2	\$ 300 000	8,30	16.11.2011	16.11.2007	101,22	0,06	7,99	8,20	137,1 / 336,3	3,96
Сибнефть '07	\$ 400 000	11,50	13.02.2007	13.02.2007	101,27	-0,02	5,62	11,36	17,1 / 52,7	0,22
Сибнефть '09	\$ 500 000	10,75	15.01.2009	15.01.2007	109,97	0,04	5,74	9,78	28,7 / 64,3	1,87
Синек '15	\$ 250 000	7,70	03.08.2015	03.02.2007	101,75	-0,10	7,42	7,57	146,5 / 276,6	6,15
Система '08	\$ 350 000	10,25	14.04.2008	14.04.2007	104,68	-0,03	6,67	9,79	121,6 / 191,5	1,28
Система '11	\$ 350 000	8,88	28.01.2011	28.01.2007	104,16	-0,23	7,69	8,52	116,6 / 300,6	3,38
ТМК '09	\$ 300 000	8,50	29.09.2009	29.03.2007	102,24	-0,05	7,60	8,31	118,7 / 285,0	2,47
ТНК '07	\$ 700 000	11,00	06.11.2007	06.05.2007	104,64	-0,09	5,92	10,51	47,3 / 82,9	0,90
ХКФ '08	\$ 150 000	9,13	04.02.2008	04.02.2007	100,99	-0,03	8,22	9,04	250,3 / 323,8	1,09



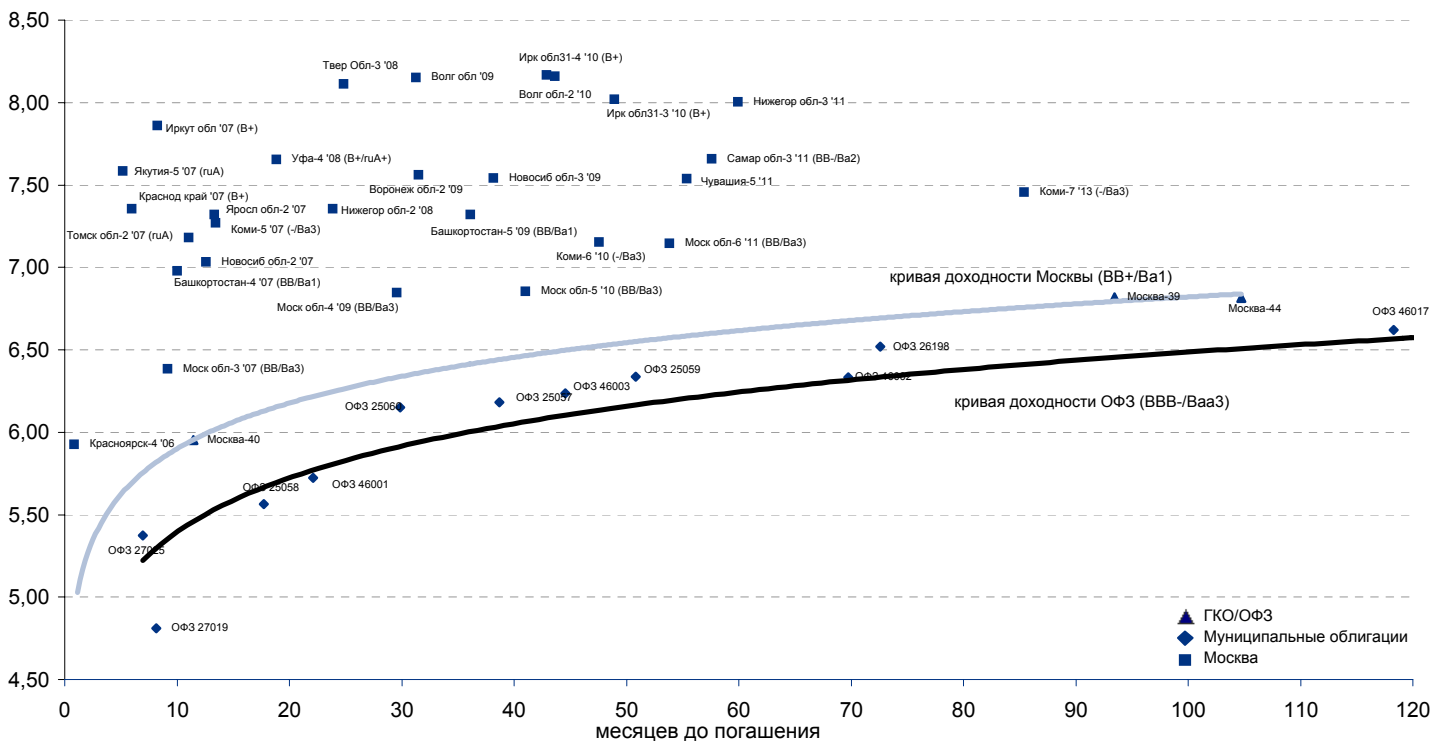




Рынок внешних долгов (по дюреции обязательств)



Рублевые муниципальные облигации



Планируемые размещения

Дата	Выпуск	Организаторы	Объем размещ	Параметры	Оферта
21 ноя 06	Тензор Финанс, 1	Русские фонды	500	3 года	1,5 года
22 ноя 06	ОХЗ-Финанс, 1	Связь-Банк	900	3 года	1,5 года
23 ноя 06	Парнас-М, 2	Газпромбанк	1 000	5 лет	3 года
<b>Итого:</b>			<b>3 400</b>		



## Бизнес-направление по операциям с долговыми

### Исполнительный директор, руководитель направления

Александр Пугач, apugach@uralsib.ru

#### Управление продаж

Сергей Шемардов, начальник управления, she\_sa@uralsib.ru

Елена Довгань, клиентский менеджер, dov\_en@uralsib.ru

Анна Карпова, клиентский менеджер, kar\_am@uralsib.ru

Татьяна Архипова, клиентский менеджер, tarkhipova@uralsib.ru

Дмитрий Кузнецов, клиентский менеджер, KuznetsovDE@uralsib.ru

#### Управление торговли

Андрей Борисов, ст. трейдер, bor\_av@uralsib.ru

Чалов Вячеслав, трейдер, chalovVG@uralsib.ru

#### Аналитика

Дудкин Дмитрий, начальник управления, DudkinDI@uralsib.ru

Анастасия Залеская, ст. аналитик, za\_av@uralsib.ru

Кити Панцхава, аналитик, PantskhavaKS@uralsib.ru

## Бизнес-блок по рынкам долгового капитала

Илья Зимин, директор, zimin@uralsib.ru

Гузель Тимошкина, начальник отдела, tim\_gg@uralsib.ru

Виктор Орехов, ст. аналитик, ore\_vv@uralsib.ru

## Аналитическое управление

### Руководители управления

Константин Чернышев, che\_kb@uralsib.ru

#### Стратегия

Наталья Майорова, аналитик, mai\_ng@uralsib.ru

#### Нефть и газ / Энергетика

Каюс Рапану, ст. аналитик, rap\_ca@uralsib.ru

Алексей Кормщиков, аналитик, kog\_an@uralsib.ru

Матвей Тайц, аналитик, tai\_ma@uralsib.ru

#### Металлургия/Машиностроение

Кирилл Чуйко, аналитик, chu\_ks@uralsib.ru

Дмитрий Смолин, аналитик, smolindv@uralsib.ru

#### Банки

Владимир Тихомиров, ст. экономист, tih\_vl@uralsib.ru

#### Телекоммуникации

Константин Чернышев, руководитель управления, che\_kb@uralsib.ru

Станислав Юдин, аналитик, yud\_sa@uralsib.ru

Константин Белов, аналитик, belovka@uralsib.ru

#### Потребительский сектор

Андрей Никитин, аналитик, Nikitin\_AI@uralsib.ru

#### Экономика России

Владимир Тихомиров, ст. экономист, tih\_vi@uralsib.ru

### Редактирование/Полиграфия/Перевод

Марк Брэдфорд, ст. редактор (англ. яз.), bra\_ms@uralsib.ru

Юлия Прокопенко, ст. редактор, pro\_ja@uralsib.ru

Андрей Пятигорский, ст. редактор, pya\_ae@uralsib.ru

Юлия Крючкова, переводчик/редактор, kru\_jo@uralsib.ru

Ольга Симкина, переводчик/редактор, sim\_oa@uralsib.ru

### Интернет / Базы данных

Андрей Богданович, специалист, BogdanovicAS@uralsib.ru

Настоящий бюллетень предназначен исключительно для информационных целей. Ни при каких обстоятельствах этот бюллетень не должен использоваться или рассматриваться как oferta или предложение делать oferty. Несмотря на то, что данный материал был подготовлен с максимальной тщательностью, УРАЛСИБ не дает никаких прямых или косвенных заверений или гарантий в отношении достоверности и полноты включенной в бюллетень информации. Ни УРАЛСИБ, ни агенты компании или аффилированные лица не несут никакой ответственности за любые прямые или косвенные убытки от использования настоящего бюллетеня или содержащейся в нем информации.

Все права на бюллетень принадлежат ООО «УРАЛСИБ Кэпитал», и содержащаяся в нем информация не может воспроизводиться или распространяться без предварительного письменного разрешения. © УРАЛСИБ 2006