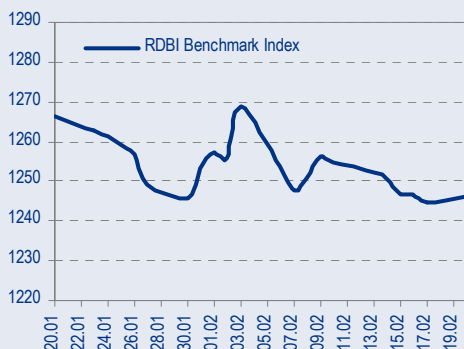
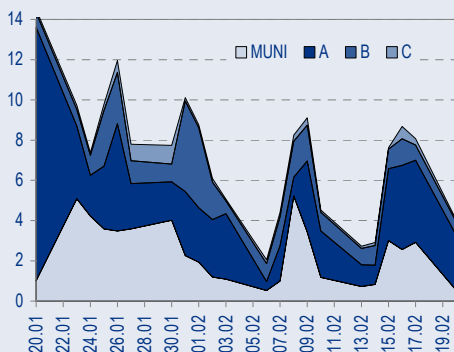




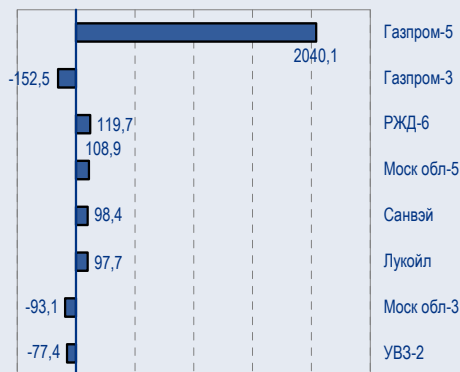
## BENCHMARK INDEX КОРПОРАТИВНЫХ ОБЛИГАЦИЙ



## ОБОРОТЫ ВТОРИЧНОГО РЫНКА КОРПОРАТИВНЫЕ И МУНИЦИПАЛЬНЫЕ ОБЛИГАЦИИ (БИРЖА И РПС, МЛРД РУБ.)



## ЛИДЕРЫ ТОРГОВЫХ ОБОРОТОВ БИРЖА И РПС, МЛН РУБ. (СО ЗНАКОМ ИЗМЕНЕНИЯ ЦЕНЫ)



## МАКРОСТАТИСТИКА

	21.02.2006	Пред. день
Остатки на корсчетах ЦБ, млрд руб.	310,7	358,0
Обменный курс ЦБ РФ, руб.	28,1451	28,22
Обменный курс USD/EUR	1,1925	1,1966
Цена на нефть URALS, \$/барр.	56,62	54,85
Резервы ЦБ РФ, млрд \$ *	168,4	1,2
MIBOR, %	3,3	1,9
Ставки overnight (оценка ФК Уралсиб)		
Банки первого круга, %	4,0-5,0	2,5-3,5
Банки второго круга, %	4,5-5,5	3,0-4,0
Банки третьего круга, %	4,8-5,5	3,5-4,0

\*Пятидневная норма

## РЫНОК РУБЛЕВЫХ ОБЛИГАЦИЙ

За исключением пары сделок в выпуске Газпром-5, где оборот превысил 2 млрд руб., вчерашний день в корпоративном сегменте можно по праву назвать самым неактивным с начала года. По итогам дня рынок остался на месте, удерживаемый на месте высокими ставками МБК и ожиданиями, что на дорогих деньгах цены облигаций будут ниже.

Замерла активность в секторе госбумаг, инвесторы не захотели покупать бумаги на вторичном рынке в преддверии аукционов по доразмещению выпусков ОФЗ 46020 и ОФЗ 25060, которые Минфин проведет в среду.

Несмотря на локальный рост ставок на межбанковском рынке, мы считаем текущие условия вполне подходящими для формирования позиций, в том числе и качественными бумагами. Рынку предстоит праздники, уходившие на которые участники предпочтут с «потяжелевшими» портфелями.

На этой неделе мы ожидаем изменения рыночных настроений от нейтральных к позитивным и рекомендуем заранее формировать позиции в расчете на скорый возврат цен рублевых облигаций наверх.

Также обращаем ваше внимание и на умеренную интенсивность первичных размещений, таким образом, приходящий спрос на рублевый долг удовлетворяется по-прежнему за счет покупок на вторичном рынке..... стр.3

## ТАКЖЕ В НОМЕРЕ

### АвтоВАЗ GM-АвтоВАЗ возобновляет производство

По сообщению «Ведомостей», вчера совет директоров GM-АвтоВАЗа принял решение незначительно повысить стоимость автокомплектов, поставляемых АвтоВАЗом, и с сегодняшнего дня возобновить их производство, приостановленное 9 февраля нынешнего года. По информации источников газеты, цена одного автокомплекта может возрасти на 70-100 долл..... стр.4

### Мосэнерго Высокий прогноз финансовых показателей на 2006 г. от Газпромбанка

..... стр.4

### Вымпелком S&P поместило рейтинг корпоративного управления в список Governance Watch

Решение S&P поместить рейтинг корпоративного управления Вымпелкома в список Governance Watch свидетельствует о риске негативных последствий конфликта между основными акционерами для долгосрочного развития мобильного оператора. Одним из способов разрешения данного конфликта может стать приобретение Вымпелкомом Киевстара, шансы на которое не так высоки на данный момент..... стр.4

СТАТИСТИКА..... стр.6

## Новости

✦ Как и ожидалось, Комстар-ОТС завершил выкуп 4,2% акций МГТС. В итоге его доля в МГТС возросла до 60%. [Reuters]

✦ ФСФР зарегистрировала выпуск облигации серии 01 ОАО «Российские коммунальные системы» общим объемом 1,5 млрд руб. [Cbonds]

✦ Группа «Разгуляй» в 2006 г. может разместить еврооблигации на 100-150 млн долл. [Cbonds]

✦ МТС ищет способы привлечь синдицированный кредит в размере 1 млрд долл. [Коммерсант]



## Новости

- ✦ Как и ожидалось, Комстар-ОТС завершил выкуп 4,2% акций МГТС. В итоге его доля в МГТС возросла до 60%. [Reuters]
- ✦ ФСФР зарегистрировала выпуск облигации серии 01 ОАО «Российские коммунальные системы» общим объемом 1,5 млрд руб. [Cbonds]
- ✦ Группа «Разгуляй» в 2006 г. может разместить еврооблигации на 100-150 млн долл. [Cbonds]
- ✦ МТС ищет способы привлечь синдицированный кредит в размере 1 млрд долл. [Коммерсант]



## Рынок рублевых облигаций

### КОММЕНТАРИИ ПО РЫНКУ

За исключением пары сделок в выпуске Газпром-5, где оборот превысил 2 млрд руб., вчерашний день в корпоративном сегменте можно по праву назвать самым неактивным с начала года. По итогам дня рынок остался на месте, удерживаемый на месте высокими ставками МБК и ожиданиями, что на дорогих деньгах цены облигаций будут ниже.

Замерла активность в секторе госбумаг, инвесторы не захотели покупать бумаги на вторичном рынке в преддверии аукционов по доразмещению выпусков ОФЗ 46020 и ОФЗ 25060, которые Минфин проведет в среду.

### Денежный рынок

На произведенных вчера платежах НДС остатки на корсчетах снизились до 310 млрд руб., тем не менее, средств в системе по-прежнему достаточно. Ставки overnight – 4,5% для банков 1-го круга.

Вопреки нашим ожиданиям ярко выраженная корреляция рынка МБК и налоговых платежей сохраняется, несмотря на подушку ликвидности способную гасить часть колебаний ставок денежного рынка.

До конца месяца краткосрочные ставки сохранятся на повышенных уровнях, однако мы не ожидаем дальнейшего удорожания кредитных ресурсов с текущих значений.

### Торговые идеи

Покупать: Пятерочка-2 (цель – 103,8%), ЯТХ (12,38% на 8,3 мес.), ТМК-2 (цель – 102,6%).

Держать ДжейЭфСи-2 (цель – 103,5%), ПИТ-2 (цель – 104,2%).

Фиксировать: выпуски ТМК-1 и ТМК-2, рост котировок которых возможен по итогам аукциона ТМК-3.

Фиксировать: МИГ по цене 100,20-100,25%.

### ТМК-3

Сегодня на ММВБ состоится размещение 3-го выпуска Трубной Металлургической Компании объемом 5 млрд руб. Выпуск имеет срок обращения 5 лет и 2-летнюю оферту.

Учитывая стабильно хорошие финансовые результаты компании, а также уровень доходности находящихся в обращении займов ТМК, мы считаем, что доходность нового выпуска (дюрация – 1,74 года) должна составить 8,0% – 8,1%.

Мы рекомендуем инвесторам принять участие в аукционе, поскольку считаем трубную отрасль перспективной и предполагаем, что спрэд облигаций трубных компаний (ОМК, ТМК и ЧТПЗ) к кривой Москвы будет сокращаться.

### Сегодня

Несмотря на локальный рост ставок на межбанковском рынке, мы считаем текущие условия вполне подходящими для формирования позиций, в том числе и качественными бумагами. Рынку предстоят праздники, уходить на которые участники предпочтут с «потяжелевшими» портфелями.

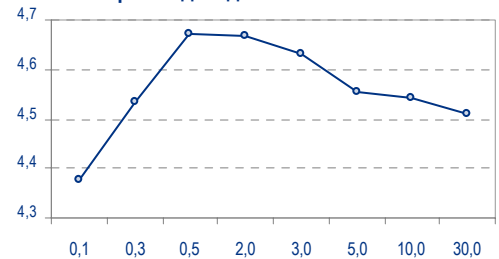
### В ближайшие дни

На этой неделе мы ожидаем изменения рыночных настроений от нейтральных к позитивным и рекомендуем заранее формировать позиции в расчете на скорый возврат цен рублевых облигаций вверх.

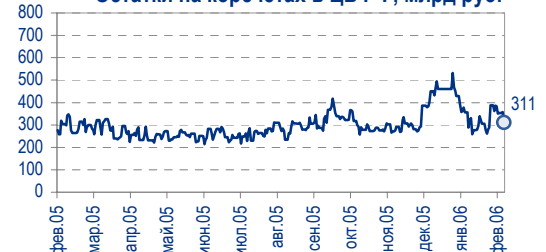
Также обращаем ваше внимание и на умеренную интенсивность первичных размещений, таким образом, приходящий спрос на рублевый долг удовлетворяется по-прежнему за счет покупок на вторичном рынке.

Анастасия Залесская, zal\_av@uralsib.ru

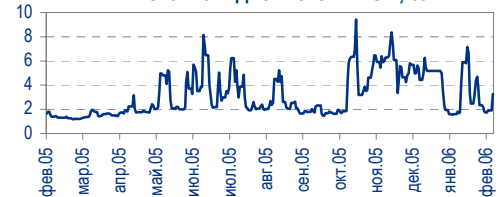
Кривая доходности US Treasures



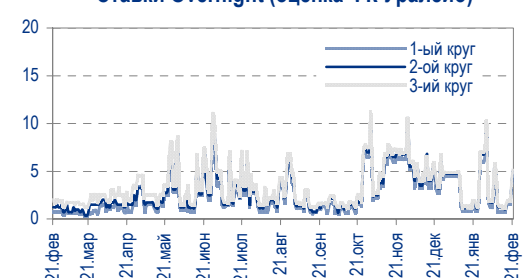
Остатки на корсчетах в ЦБ РФ, млрд руб.



Ставка 1-дневного МIBOR, %



Ставки Overnight (оценка ФК Уралсиб)





## АвтоВАЗ

### GM-АвтоВАЗ возобновляет производство

Цена автокомплектов может возрасти на 70-100 долл./шт. По сообщению «Ведомостей», вчера совет директоров GM-АвтоВАЗа принял решение незначительно повысить стоимость автокомплектов, поставляемых АвтоВАЗом, и с сегодняшнего дня возобновить их производство, приостановленное 9 февраля нынешнего года. По информации источников газеты, цена одного автокомплекта может возрасти на 70-100 долл.

**Акционеры в нынешнем году могут получить порядка 2,4 млн долл.** Учитывая объявленный план GM-АвтоВАЗа собрать в 2006 г. 47 тыс. автомобилей и долю АвтоВАЗа в СП в 41,6%, суммарная прибыль акционеров АвтоВАЗа в 2006 г. может составить около 2,4 млн долл., или 0,08 долл. за одну акцию – почти 0,1% от ее текущей стоимости.

*Вячеслав Смольянинов, smo\_vb@uralsib.ru  
Кирилл Чуйко, chu\_ks@uralsib.ru*

## Вымпелком

### S&P поместило рейтинг корпоративного управления в список Governance Watch

**Конфликт акционеров может негативно отразиться на рейтинге.** Решение S&P поместить рейтинг корпоративного управления Вымпелкома в список Governance Watch свидетельствует о риске негативных последствий конфликта между основными акционерами для долгосрочного развития мобильного оператора. Одним из способов разрешения данного конфликта может стать приобретение Вымпелкомом Киевстар, шансы на которое не так высоки на данный момент. Так или иначе, мы считаем, что у основных акционеров не остается другого выхода, кроме как достигнуть компромисса.

**Рейтинг корпоративного управления может быть пересмотрен.** Вчера агентство S&P поместило рейтинг корпоративного управления Вымпелкома в список Governance Watch с возможностью пересмотра рейтинга в сторону понижения, приняв во внимание негативные последствия конфликта между ключевыми акционерами компании – Теленор и Алтимо. S&P указало на риски, связанные с неприятием бюджета Вымпелкома на 2006 г. и возможностью новых судебных исков. Тем не менее, по мнению S&P, рейтинг корпоративного управления Вымпелкома может быть подтвержден или даже повышен, если конфликт акционеров разрешится.

**Вопрос о принятии бюджета.** Совету директоров Вымпелкома уже дважды не удалось одобрить бюджет компании на 2006 г. Следующее заседание совета запланировано на март. Однако учитывая то, что Теленор возражает против экспансии Вымпелкома на Украину с помощью недавно купленного оператора WellCom (УМС), а также не соглашается продать Вымпелкому свою долю в Киевстар, оставляет на принятие бюджета не много шансов.

*Константин Чернышев, che\_kb@uralsib.ru  
Станислав Юдин, yud\_sa@uralsib.ru*

## Мосэнерго

### Высокий прогноз финансовых показателей на 2006 г. от Газпромбанка

**Прогноз андеррайтера выше, чем наш.** Вчера Интерфакс опубликовал прогноз Газпромбанка в отношении финансовых результатов Мосэнерго по МСФО на 2006 г. По оценкам Газпромбанка, выручка энергокомпании составит 2,3 млрд долл., что на 5% выше нашего прогноза, а EBITDA – 296 млн долл. – это на 60% выше, чем прогнозируем мы. Прогноз чистой



прибыли на 2006 г. – 107 млн долл., мы же ожидаем чистый убыток за данный отчетный период.

**Хороший прогноз от инсайдера.** Наш прогноз финансовых показателей Мосэнерго основан на модели, учитывающей приблизительные финансовые показатели Мосэнерго (отчетность проформа). Мосэнерго было разделено в апреле 2005 г., и мы исключили из нашей модели все выделенные из компании активы. Прогноз Газпромбанка, который близок к стратегическому акционеру Мосэнерго – Газпрому, позволяет нам обновить модель.

*Каюс Рапану, rap\_ca@uralsib.ru  
Алексей Кормицков, kor\_an@uralsib.ru  
Матвей Тайц, tai\_ma@uralsib.ru*



Рынок рублевых облигаций

Выпуск	Объем выпуска, млн. руб.	Купонная ставка, %	Дата			Месяцев до		Цена	Изм.	Торговый объем, руб.	Котировки		Доходность, %				DVO1	Рейтинг		Сред. бл
			купона	оферты	погаш.	офрт.	погаш.				покупка	продажа	офрт.	погаш.	HPR	текущ.		S&P/M	Уралсиб	
<b>КОРПОРАТИВНЫЕ ОБЛИГАЦИИ</b>																				
<b>ГОСКОМПАНИИ</b>																				
Аижк	1 070	11,00	01.июн.06		01.дек.08		33,8													
Аижк-2	1 500	11,00	01.авг.06		01.фев.10		48,1				113,10	114,00								
Аижк-3	2 250	9,40	15.апр.06		15.окт.10		56,6				107,75	108,20								
Аижк-4	900	8,70	01.май.06		01.фев.12		72,4				108,60	109,30								
Аижк-5	2 200	7,35	15.апр.06		15.окт.12		81,0													
Аижк-6	2 500	7,40	15.апр.06		15.июл.14		102,2				100,80	101,15								
ВТБ-4	5 000	5,60	23.мар.06	25.мар.06	19.мар.09	1,1	37,4		50 000 000		99,50						BBB/Baa2			
ВТБ-5	15 000	6,20	27.апр.06	26.апр.07	17.окт.13	14,3	93,2				99,82	100,00					BBB/Baa2			
Газпром-3	10 000	8,11	22.июл.06		18.январ.07		11,1		152 541 990		101,51	102,00		6,48	6,33	7,99	0,85	BB+/Baa2	A	
Газпром-4	5 000	8,22	16.авг.06		10.фев.10		48,4		43 831 363		104,55	105,14		7,01		7,86	3,40	BB+/Baa2	A	
Газпром-5	5 000	7,58	11.апр.06		09.окт.07		19,9		2 040 104 076		101,77	102,04		6,43		7,44	1,50	BB+/Baa2	A	
Газпром-6	5 000	6,95	10.авг.06		06.авг.09		42,1		6 043		100,40	100,65		6,83		6,90	2,96	BB+/Baa2	A	
РЖД-2	4 000	7,75	07.июн.06		05.дек.07		21,8		25 462 500		100,80	103,00						BBB-/ruAA+/Baa2	A	
РЖД-3	4 000	8,33	07.июн.06		02.дек.09		46,0				104,26	105,10						BBB-/ruAA+/Baa2	A	
РЖД-4	10 000	6,59	15.июн.06		14.июл.07		16,0		12 002 000		100,00	100,05		6,73		6,59	1,20	BBB-/ruAA+/Baa2	A	
РЖД-5	10 000	6,67	28.июл.06		23.январ.09		35,6											BBB-/ruAA+/Baa2	A	
РЖД-6	10 000	7,35	17.май.06		10.ноя.10		57,5		119 666 458		100,96	101,00		7,22		7,28	3,85	BB+/Baa2	A	
РЖД-7	5 000	7,55	17.май.06		07.ноя.12		81,7		4 094 230		102,00	102,10		7,28		7,39	5,15	BB+/Baa2	A	
ТНП	1 000	8,90	10.май.06		10.май.06		2,6					101,00							B+	
ФСК ЭЭС	5 000	8,80	20.июн.06		18.дек.07		22,2		1 066 512		103,10	103,49		6,87		8,51	1,67	B+/ruA+	A	
ФСК ЭЭС-2	7 000	8,25	27.июн.06		22.июн.10		52,8		53 190 379		103,91	104,00		7,31		7,94	3,63	B+/ruA+	A	
ФСК ЭЭС-3	7 000	7,10	16.июн.06		12.дек.08		34,2											B+/ruA+	A	
<b>СЫРЬЕ</b>																				
Итера	1 200	9,75	07.июн.06		07.дек.07		21,8		13 326 277		100,85	100,90				9,38	9,66	1,56		
Лукойл	6 000	7,25	23.май.06	20.ноя.07	17.ноя.09	21,3	45,5		97 663 588		101,50	101,80		6,18		6,78	7,12	3,20	BB/ruAA/Baa2	
Новатэк	1 000	9,40	01.июн.06		30.ноя.06		9,4													A
Полиметалл	750	17,00	21.мар.06		21.мар.06		1,0				99,60	100,99							C-	
РуссНефть	7 000	9,25	16.июн.06	12.дек.08	10.дек.10	34,2	58,5		16 777 070		101,03	101,20		9,00		9,15	2,36		C	
СУЭК-2	1 000	8,50	18.май.06		15.фев.07		12,0				99,75	100,25							B-	
Татнефть-3	1 500	12,00	01.июл.06		01.июл.06		4,4				101,00	102,10							B-	
ТНК-5	3 000	15,00	29.май.06		28.ноя.06		9,4												BB/Baa2	
Удмуртнефть	1 500	9,50	01.мар.06	01.дек.06	01.мар.08	9,5	24,7												A	
<b>МЕТАЛЛУРГИЯ</b>																				
Маир	500	12,30	04.апр.06		03.апр.07		13,6		58 797		101,21	101,40				11,43	12,13	0,96		
Мечел-ТД	3 000	11,75	16.июн.06	16.июн.06	12.июн.09	3,9	40,3		5 364 259		101,30	101,40		7,50		7,31	11,60	0,31	B-	
Мечел-СГ	2 000	10,69	25.май.06	30.май.06	22.ноя.07	3,3	21,3				100,90	101,00								
НСММЗ	1 000	12,10	22.май.06	22.май.06	19.май.08	3,0	27,3		11 010 980		100,00	100,40		11,84		11,35	12,09	0,23		
РусАлФин-2	5 000	8,00	20.май.06		20.май.07		15,1		1 858 600		100,85	101,15				7,25	7,92	1,14		
РусАлФин-3	6 000	7,20	21.мар.06		21.сен.08		31,5				99,70	99,90							NR	
Северсталь	3 000	8,10	29.июн.06		28.июн.07		16,4				100,70	101,80							B+/ruA+/B1	
ТЧМ-2	1 000	11,00	02.июн.06		02.дек.07		21,7		36 000		100,00	100,45				11,00			A-	
Хайленд Голд	750	12,00	05.апр.06	04.окт.06	02.апр.08	7,5	25,7				100,40	100,99								
<b>ТЕЛЕКОМУНИКАЦИИ</b>																				
ВолгаТел-2	3 000	8,20	06.июн.06	02.дек.08	30.ноя.10	33,9	58,1				100,25	100,30							B+/ruA+	
ВолгаТел-3	2 300	8,50	06.июн.06		30.ноя.10		58,1		8 576 500		100,71	100,90							B+/ruA+	
Вымпелком	3 000	9,90	16.май.06		16.май.06		2,8		36 288 000										BB/B1	
Дальсвязь	1 000	13,00	17.май.06		15.ноя.06		8,9		1 152 032		103,60	103,95				7,97	7,57	12,55	0,70	
МГТС-4	1 500	10,00	26.апр.06	26.апр.06	22.апр.09	2,2	38,6					102,10							BB-/ruAA-/Baa3	
МГТС-5	1 500	8,30	30.май.06	29.май.07	25.май.10	15,4	51,8												BB-/ruAA-/Baa3	
Мегафон	1 500	11,50	07.июн.06		07.июн.06		3,6					101,55							B+/ruA+	
Мегафон-2	1 500	9,28	12.апр.06		11.апр.07		13,8		10 482 175		102,35	102,70				7,06	9,05	1,06	B+/ruA+	
Мегафон-3	3 000	9,25	18.апр.06		15.апр.08		26,2		15 577 500		103,50	104,00				7,41	8,91	1,94	B+	
С-ЗТел-2	1 500	7,50	05.апр.06		03.окт.07		19,7				99,06	101,49							B+	
С-ЗТел-3	1 500	9,25	02.мар.06	28.фев.08	24.фев.11	24,6	61,0				102,70	103,00							B+/ruA+	
Сибирьтел-3	1 530	14,50	14.июл.06		14.июл.06		4,8		61 756 771		102,61	102,80				7,59	7,42	14,12	0,38	
Сибирьтел-4	2 000	12,50	06.июл.06		05.июл.07		16,7		3 184 750		106,10	106,29				7,81	11,77	1,29	B	
Сибирьтел-5	3 000	9,20	28.апр.06		25.апр.08		26,5		52 237 044		102,30	102,70				8,17	8,99	1,92	B	
Сибирьтел-6	2 000	7,85	23.мар.06	23.сен.08	16.сен.10	31,5	55,6		19 893 992		99,15	99,40		8,35		8,17	7,92	2,19	B	
СМАРТС-2	500	15,00	26.июн.06	26.июн.06	26.июн.07	4,2	16,4		4 216 580		99,35	101,00		12,17		10,78	11,72	14,85	0,32	
СМАРТС-3	1 000	14,10	04.апр.06	06.окт.06	29.сен.09	7,6	43,9		6 962 919					11,80		10,93	13,91	0,56	B-	
Таттелеком	600	11,75	10.май.06		06.май.07		14,7				104,00	104,35							B-	
УрСИ-6	3 000	14,25	18.июл.06		18.июл.06		4,9		1 177 342		102,75	103,76				7,38	7,22	13,87	0,39	
УрСИ-4	3 000	9,99	04.май.06		01.ноя.07		20,6				103,15	105,65							B+	
УрСИ-5	2 000	9,19	20.апр.06		17.апр.08		26,2				102,30	102,45							B+	
УрСИ сер06	2 000	8,20	25.май.06	20.ноя.08	17.ноя.11	33,5	69,9		56 707 982		100,10	100,30		8,25		8,18	2,34		B+	
Центртел-3	2 000	12,35	17.мар.06		15.сен.06		6,9		31 328 675		102,50	102,60				7,85	7,33	12,05	0,54	
Центртел-4	5 623	13,80	19.авг.06		21.авг.09		42,6		12 359 119		115,90	116,10				8,62		11,90	3,14	
ЦентТелеграф	500	16,00	21.фев.06		22.авг.06		6,1												B	
ЮТК	1 500	14,24	16.мар.06		14.сен.06		6,9		10 233		101,90	102,15				10,10	9,32	13,92	0,52	
ЮТК-2	1 500	10,50	09.авг.06		07.фев.07		11,7		6 209 148		100,10	100,19				10,60	10,31	10,49	0,85	
ЮТК-3	3 500	12,30	08.апр.06	14.апр.06	10.окт.09	1,8	44,3		2 913 536		100,23	100,29		9,60		9,16	12,28	0,14	B-	
ЮТК-4	5 000	10,50	15.мар.06		09.дек.09		46,3		53 001 000		99,95	100,00				10,57		10,50	2,04	
<b>ПОТРЕБИТЕЛЬСКИЕ ТОВАРЫ</b>																				
Балтика	1 000	8,75	23.май.06		20.ноя.07		21,3		2 031 015		101,00	101,70				7,95		8,62	1,56	
Балтмор-3	800	11,65	18.май.06	16.ноя.06	15.май.08	9,0	27,2				101,00	101,25							A-	
ВБД-1	1 500	8,75	11.апр.06		11.апр.06		1,7		602 700		100,45					5,40	5,28	8,71	0,13	
ВБД-2	3 000	9,00	21.июн.06		15.дек.10		58,6				102,15	102,50							B+/ruA+/B3	
Интербрю	2 500	13,00	15.авг.06																	



## Рынок рублевых облигаций

Выпуск	Объем выпуска, млн. руб.	Купонная ставка, %	Дата			Месяцев до		Цена	Изм.	Торговый объем, руб.	Котировки		Доходность, %				DVO1	Рейтинг		Сред. бп
			купона	оферты	погаш.	офрт.	погаш.				покупка	продажа	офрт.	погаш.	HPR	текущ.		S&P/M	Уралсиб	
<b>КОРПОРАТИВНЫЕ ОБЛИГАЦИИ (ПРОДОЛЖЕНИЕ)</b>																				
Нидан-2	1 000	10,80	17.май.06		16.май.07		15,0	102,25	0,15	529 630						1,12		C	341	
Нутриген	1 200	12,00	14.мар.06	13.июн.06	09.июн.09	3,8	40,2	100,50	0,99	25 125	100,12	100,60		9,00	10,10	11,94	0,28	B	751	
ОГО-3	1 100	15,50	22.апр.06	28.апр.06	22.апр.07	2,2	14,2	101,70	0,00	42 715	101,56	101,70	5,89	13,88	5,64	15,24	0,81	C+	857	
ОСТ-2	1 000	13,60	11.май.06	11.май.06	08.май.08	2,7	26,9	100,45	0,16	1 004 500	100,21	100,45	11,57		11,08	13,54	0,20	C+	872	
Очаково-2	1 500	8,50	16.мар.06		11.сен.08		31,1	99,20	-0,25	10 168 475	99,00	99,34		9,13	8,57	1,79		B-	294	
Парнас	500	12,75	15.мар.06		15.мар.06		0,8	100,13	-0,35	10 087 088	100,11	100,37		10,94	10,42	12,73	0,06	C+	836	
ПИТ-1	1 000	12,00	30.мар.06		28.сен.06		7,3	102,50	0,50	1 025 000	101,50	102,50		7,79	7,32	11,71	0,57	C	337	
ПИТ-2	1 500	14,25	27.мар.06	25.сен.06	23.мар.09	7,2	37,6	103,31	-0,03	9 354 545	103,30	103,40	8,56		7,96	13,79	0,56	C	417	
ПраймДон	1 000	12,50	12.май.06		10.ноя.06		8,8				98,86	100,10						C+		
ЭФКО	800	8,00	07.мар.06	14.мар.06	05.сен.06	0,7	6,6											C-		
ЭФКО-2	1 500	10,50	28.июл.06	26.янв.07	22.янв.10	11,3	47,7											C-		
<b>сервис</b>																				
Виктория	1 500	9,90	03.авг.06	01.фев.07	29.янв.09	11,5	35,8													
Детский Мир	1 150	8,50	11.авг.06		29.янв.15		108,8				99,50	100,50								
ДжЭфСи-2	1 200	13,00	06.июн.06	26.дек.06	04.дек.07	10,3	21,7	103,23	0,03	34 510 479	103,10	103,25	8,93		8,48	12,59	0,79	C+	383	
Евросервис	1 500	14,00	21.мар.06	19.дек.06	18.дек.07	10,1	22,2	100,55	-0,17	1 600 551	100,31	100,55	13,94		12,95	13,92	0,70		888	
Евросеть	1 000	16,33	25.апр.06		25.апр.06		2,1	101,01	-0,04	676 765	101,01	101,15		10,36	9,94	16,17	0,17		771	
Инком-Лада	700	17,00	23.фев.06	14.дек.06	22.ноя.07	9,9	21,3											C		
Инком-Лада-2	1 400	11,75	19.май.06	16.фев.07	12.фев.10	12,0	48,4				100,30	100,50						C		
ИстЛайн-2	3 000	11,59	25.май.06	23.ноя.06	22.май.08	9,2	27,4											B-/ruBBB-	NR	
Копейка	1 200	9,75	21.мар.06	19.дек.06	17.июн.08	10,1	28,3											B-/ruBBB	B	
Магнит	2 000	9,34	24.май.06		19.ноя.08		33,4													
Марта-Финанс	700	14,84	25.май.06	25.май.06	22.май.08	3,1	27,4	105,83	0,31	6 349 500	105,51	105,90	-6,94	12,14		14,02	1,90		601	
Марта-Финанс-2	1 000	11,75	07.июн.06	07.июн.07	06.дек.09	15,7	46,2				99,50	100,00								
МИР	1 000	9,89	27.июн.06	27.дек.06	27.дек.07	10,3	22,5	100,21	-0,14	15 741 790	100,20	100,30	9,83		9,48	9,87	0,76		472	
ММК-Трансфинанс	650	11,50	13.июл.06	16.янв.07	10.июл.08	11,0	29,0				100,01	100,85								
Перекресток	1 500	8,81	11.июл.06	11.июл.06	08.июл.08	4,7	29,0	100,50	0,00	510 540	100,10	100,50	7,57		7,40	8,77	0,36		403	
Пятерочка	1 500	11,45	17.май.06		12.май.10		51,4	110,70	0,44	1 776 216	109,10	111,00		8,56		10,34	3,58	Va3/BB-	B+	
Пятерочка-2	3 000	9,30	20.июн.06		14.дек.10		58,6				103,00	103,59						Va3/BB-	B+	
Разгуляй	1 000	14,00	05.июн.06		05.июн.06		3,5	101,00	0,40	399 960	100,60	101,00		10,49	10,12	13,86	0,27	C-	736	
Росинтер-2	400	10,00	05.апр.06		02.июл.08		28,8	100,00	3,12	100 000		109,00		10,38		10,00	1,93	C	411	
Росинтер-3	1 000	11,00	03.мар.06	01.сен.06	27.авг.10	6,4	55,0											C		
ЮТэйр	1 000	10,65	24.май.06		22.ноя.06		9,2				100,35	100,65						C		
<b>строительство</b>																				
Адамант	500	14,10	08.июн.06	08.июн.06	05.июн.08	3,6	27,9	102,37	0,25	988 916	102,01	102,97	5,91	11,95	5,79	13,77	1,88	B-	577	
ГлМосСтрой	2 000	13,00	24.фев.06	27.май.06	27.май.07	3,2	15,4													
ЛенСпецСМУ	1 000	15,50	27.апр.06	27.апр.06	22.апр.10	2,2	50,7	100,41	-0,02	592 439	100,33	100,57	13,23		12,56	15,44	0,17		1055	
ЛСР	1 000	14,00	23.мар.06	23.мар.06	20.мар.08	1,0	25,3				100,01	100,30						C+		
Миракс Групп	1 000	12,50	21.фев.06	22.авг.06	19.авг.08	6,1	30,4											B-		
ПИК-5	1 120	13,00	21.фев.06	23.май.06	20.май.08	3,1	27,3											C		
Стройтрансгаз	3 000	9,60	28.июн.06		25.июн.08		28,5	101,21	-0,09	1 472 588	101,22	101,30		9,21		9,49	2,00		295	
СУ-155	1 500	14,00	30.мар.06	30.мар.06	30.мар.07	1,3	13,4	100,18	-0,25	68 120	100,11	100,50	12,67		12,01	13,97	0,09	C+	1008	
<b>энергетика</b>																				
Башкирэн-2	500	9,50	23.фев.06		22.фев.07		12,2												B	
Ленэнерго	3 000	10,25	20.апр.06		19.апр.07		14,1	101,50	0,00	3 046 000	101,50	101,65		9,03		10,10	1,05	B-	353	
СвердлЭн	500	10,50	02.мар.06		01.мар.07		12,5				101,50								C	
Татэнерго	1 500	9,65	16.мар.06		13.мар.08		25,1			5 163 500	103,15	103,40								
Якутскэнерго	400	14,00	02.мар.06		31.авг.06		6,4												C+	
<b>химия</b>																				
Куйбышевазот	600	8,90	16.мар.06	16.мар.06	15.июн.06	0,8	3,8				100,00	100,24						B-		
НИКОСХИМ	1 000	14,00	15.июн.06	14.дек.06			9,9	101,73	0,43	10 325 580	101,60	101,85		11,99	11,38	13,76	0,73	ruBB	C	
НКНХ-3	2 000	8,00	02.мар.06		01.сен.07		18,6												B	
НКНХ-4	1 500	9,99	03.апр.06	30.мар.09	26.мар.12	37,8	74,2				105,75							B		
Салават-2	3 000	10,00	16.май.06		10.ноя.09		45,3	105,88	0,13	13 846 543	105,70	106,00		8,30		9,44	3,15	B+	201	
<b>машиностроение</b>																				
ВКМ-Финанс	1 000	10,25	07.июн.06	27.дек.06	04.июн.08	10,3	27,8	100,90	-0,18	50 450	100,90	101,20	8,60		8,25	10,16	0,78		350	
ГТ-ТЭЦ-2	1 500	12,50	22.июн.06		22.июн.06		4,1	101,02	-0,08	9 472 997	100,90	101,14		9,45	9,17	12,37	0,31	C	613	
ГТ-ТЭЦ-3	1 500	12,04	21.апр.06	20.окт.06	18.апр.08	8,1	26,3	101,40	-0,10	1 127 554	101,10	101,40	10,00		9,42	11,87	0,61	C	533	
ИРКУТ-3	3 250	8,74	23.мар.06		16.сен.10		55,6	101,31	0,35	15 023 831	100,95	101,00		8,56		8,63	3,61	B	220	
МИГ	1 000	10,50	07.июн.06	06.июн.07	03.июн.09	15,7	40,0				100,01	100,30								
ОМЗ-4	900	14,25	02.мар.06	31.авг.06	26.фев.09	6,4	36,7	103,50	0,15	9 315 000	103,40	103,50	7,47		6,89	13,77	0,51	ССС+/ruBB	B-	
ПМЗ	1 200	9,70	25.апр.06	25.июл.06	21.июл.09	5,2	41,6				100,20	100,30						B-		
Промтрактор	1 500	10,70	06.июл.06	13.июл.06	03.июл.08	4,8	28,8	100,24	0,09	8 511 600	100,05	100,24	10,26		9,93	10,67	0,36		670	
СалютЭн	3 000	10,15	27.июн.06	26.дек.06	25.дек.07	10,3	22,4				100,15	100,32								
Сатурн	1 500	11,50	24.мар.06	28.мар.06	23.мар.08	1,2	25,4				100,20	100,50								
ТВЗ	750	14,60	10.апр.06		10.окт.06		7,7			11 845 000		103,50							B-	
Трансмаш	1 500	14,00	01.июн.06	01.июн.06	01.дек.07	3,4	21,6				101,00	101,49								
УВЗ	2 000	13,36	04.апр.06	08.окт.06	30.сен.08	7,7	31,8													



Рынок рублевых облигаций

Выпуск	Объем выпуска, млн. руб.	Купонная ставка, %	Дата			Месяцев до		Цена	Изм.	Торговый объем, руб.	Котировки		Доходность, %				DVO1	Рейтинг		Сред. бп
			купона	оферты	погаш.	офрт.	погаш.				покупка	продажа	офрт.	погаш.	HPR	текущ.		S&P/M	Уралсиб	
<b>КОРПОРАТИВНЫЕ ОБЛИГАЦИИ (ПРОДОЛЖЕНИЕ)</b>																				
ГОТЭК	550	12,50	06.июн.06		06.июн.06		3,5				100,47	101,00							C-	
ГОТЭК-2	1 500	9,90	22.июн.06	23.июн.06	18.июн.09	4,1	40,5			9 995 000	99,70	100,00							C-	
ЛОМО-2	700	14,20	11.июл.06		11.июл.06		4,7	101,18	-0,28	5 455 894	100,86	101,20			11,21	10,85	14,03	0,36	D+	767
ОМК	3 000	9,20	08.июн.06		12.июн.08		28,1	102,60	0,20	102 600	102,00	102,75			8,09	8,97	2,03			187
Росконтракт	700	11,70	07.мар.06	05.сен.06	04.сен.07	6,6	18,7	100,05	0,05	50 025	99,77	100,05	12,11		12,18	11,33	11,69	1,27	C+	639
РусТекстиль	500	18,80	14.мар.06		26.сен.06		6,8	103,69	0,18	1 641 396	103,40	103,50			12,08	10,90	18,13	0,52	C-	783
РусТекстиль-2	1 000	14,30	09.мар.06	09.мар.06	05.мар.09	0,6	37,0	100,13	0,01	4 005 100	99,96	100,13	11,37		14,73	10,80	14,28	1,75	C-	857
РусТекстиль-3	1 200	12,00	25.апр.06	01.ноя.07	20.окт.09	20,6	44,6	99,33	0,06	1 171 076	98,55	99,45	12,66				12,08	1,40	C-	680
СалаватСтекло	750	11,60	28.мар.06		26.сен.06		7,3	25,5			103,35	103,90								
СалаватСтекло-2	1 200	9,28	03.май.06	31.окт.07	28.окт.09	20,6	44,9				100,01	100,25								
СвобСокол	600	13,55	25.май.06		22.ноя.07	3,1	21,3				100,40	101,00								C
СЗЛК	300	13,90	13.июл.06		13.июл.06		4,8				100,40	100,60								
ТМК	2 000	10,30	20.апр.06		20.окт.06		8,1	101,66	0,06	16 268 417	101,60	101,70			7,80	7,42	10,13	0,62	B-	312
ТМК-2	3 000	11,09	28.мар.06	27.мар.07	24.мар.09	13,3	37,6	102,36	-0,04	8 990 358	102,35	102,45					10,83	1,01	B-	261
ЧТПЗ	3 000	9,50	21.июн.06	18.июн.08	16.июн.10	28,3	52,6	102,50	0,00	10 139 981	102,10	102,55			8,46		9,27	2,03		222
ЯТХ	1 000	12,00	25.апр.06	24.окт.06	21.окт.08	8,2	32,5	99,95	-0,05	1 699 150	99,95	100,00	12,38			11,63	12,01	0,60	C+	767
<b>финансы</b>																				
Абсолют	500	11,50	21.апр.06		21.апр.06		2,0	100,60	-0,04	1 307 800	100,00	100,60			7,98	7,73	11,43	0,15	B1	537
АКБарс	500	8,80	05.апр.06		05.апр.06		1,5					101,48								Ba3
БИН	1 000	14,00	13.апр.06		13.апр.06		1,7													B-/ruBBB-
Газбанк	750	11,00	23.май.06	21.ноя.06	25.ноя.08	9,1	33,6				100,50	100,70								B2
ГазпромБанк	5 000	7,10	03.авг.06		27.янв.11		60,1													Baa1/BB
Зенит	1 000	8,50	24.мар.06	24.мар.06	24.мар.07	1,1	13,2			29 037 700	100,00	100,20								B1
Импэксбанк	1 000	10,23	21.апр.06	21.апр.06	20.апр.08	2,0	26,3	100,26	-0,24	2 885 625	100,25	100,49	8,64		8,34	10,20	0,16			B-/B1
КИТ Финанс	2 000	10,50	17.июн.06	22.дек.06	18.дек.08	10,2	34,4	100,25	-0,01	10 025 000	100,25	100,40	10,39		9,98	10,47	0,75			CCC
МастерБанк-2	1 000	12,75	26.май.06	26.май.06	23.май.08	3,2	27,4	100,00	-0,35	1 000	100,20	100,59	12,95		12,38	12,75	0,24			994
МИА-2	1 000	9,50	09.май.06	06.фев.07	09.авг.08	11,7	30,0				99,60	100,10								
МКБ	500	11,50	26.апр.06	26.апр.06	25.апр.07	2,2	14,3	100,30	-0,34	29 067 800	100,20	100,60	10,10		9,71	11,47	0,16			B1
ММБ-1	1 000	8,30	15.авг.06		13.фев.07		11,9				101,50									BB
МОИА	1 500	9,00	21.июн.06	21.июн.06	21.дек.10	4,0	58,8													
Петроком	1 000	15,00	16.мар.06		16.мар.06		0,8													B/ruA/Ba3
Росбанк	3 000	9,25	15.авг.06	14.фев.07	15.фев.09	12,0	36,4	101,70	0,05	508 500	101,55	101,70	7,56		7,38	9,10	0,91			3-/ruBBB-/Ba3
РСХБанк	3 000	7,50	08.мар.06	06.дек.06	04.июн.08	9,6	27,8													Baa2
РТК Лиз-4	2 250	9,69	11.апр.06	11.апр.06	08.апр.08	1,7	25,9				100,12	100,45								B-
РусСтанд-2	1 000	14,00	14.июн.06		14.июн.06		3,8	101,85	-0,40	1 527 750	101,85				7,98	7,77	13,75	0,30		B+/ruA+/Ba2
РусСтанд-3	2 000	8,40	22.фев.06	01.сен.06	22.авг.07	6,4	18,3													B+/ruA+/Ba2
РусСтанд-4	3 000	8,99	02.мар.06	02.мар.06	03.мар.08	0,3	24,7													B+/ruA+/Ba2
РусСтанд-5	5 000	7,60	16.мар.06	15.мар.07	09.сен.10	12,9	55,4													B+/ruA+/Ba2
ХКФ-2	3 000	8,50	16.май.06	16.май.06	11.май.10	2,8	51,4	99,85	0,05	517 219	99,85	99,89	9,27		8,95	8,51	0,22			B-/Ba3





Рынок рублевых облигаций (продолжение)

Выпуск	Объем выпуска, млн. руб.	Купонная ставка, %	Дата			Месяцев до		Цена	Изм.	Торговый объем, руб.	Котировки		Доходность, %				DVO1	Рейтинг	Сред. бл
			купона	оферты	погаш.	оферты	погаш.				покупка	продажа	оферты	погаш.	HPR	текущая			
<b>МУНИЦИПАЛЬНЫЕ ОБЛИГАЦИИ</b>																			
Башкортостан-4	500	8,02	16.мар.06		13.сен.07													BB-/Ba1	
Волг обл	600	13,00	15.июн.06		11.июн.09						108,00	108,50							
Волг обл-2	700	6,48	22.июн.06		17.июн.10						109,00	110,50							
Воронеж обл-2	500	13,00	16.июн.06		18.июн.09						114,41	115,22							
Иркут обл	800	10,50	20.июл.06		22.июл.07						102,30	102,45						V+	
Иркут обл-2	1 050	10,00	07.мар.06		07.сен.06			101,10	0,00	2 426 400	101,10	101,30		8,15	7,74	9,89	0,50	V+	396
Ирк обл31-1	1 500	10,00	23.мар.06		17.дек.09		104,30	0,35	529 844					7,30		9,59	1,86	V+	120
Ирк обл31-2	900	8,50	26.апр.06		23.окт.08		101,10	0,00	33 394 811		101,10	101,49		7,55		8,41	1,49	V+	158
Коми-5	500	14,00	24.мар.06		24.дек.07		111,00	-1,90	780 354		110,51	113,00		7,23		12,61	1,73	-/Ba3	131
Коми-6	700	14,00	14.апр.06		14.окт.10		119,00	-0,10	417 690		119,00	121,00		7,62		11,76	4,11	-/Ba3	127
Коми-7	1 000	12,00	23.май.06		22.ноя.13		110,46	0,07	34 225 000		110,40	112,10		7,66		10,86	5,54	-/Ba3	117
Коми-8	1 000	9,00	06.мар.06		03.дек.15		119,1				98,51	101,50						-/Ba3	
Костром обл-4	800	13,00	14.мар.06		11.мар.08		108,35	0,15	4 292 072		107,50	108,35		7,35		12,00	1,88		132
Красноярск-4	630	12,50	26.апр.06		27.окт.06		8,3				103,71	104,10							
Крас край-3	3 000	7,00	05.апр.06		01.окт.08		31,8	99,41	-0,09	497 051	99,40	99,55		7,21		7,04	1,85		98
Краснод край	605	10,50	16.май.06		15.май.07		15,0				103,20	103,65						V+/ruA+	
Лен обл-2	800	14,01	14.июн.06		08.дек.10		58,4	126,50	0,00	642 620	126,00	126,70		7,49		11,08	4,47	V+/ruA+	112
Лен обл-3	1 300	13,50	16.июн.06		05.дек.14		107,0	129,50	0,00	657 860	127,50	132,00		7,81		10,42	7,16	V+/ruA+	123
Москва-32	4 000	10,00	25.фев.06		25.май.06		3,1											BBB/Baa2	
Москва-35	4 000	10,00	18.мар.06		18.июн.06		3,9				101,60	101,95						BBB/Baa2	
Москва-37	4 000	10,00	23.мар.06		23.сен.06		7,2	102,92	-0,09	205 840	102,92	103,05		5,03	4,82	9,72	0,57	BBB/Baa2	66
Москва-27	4 000	15,00	20.мар.06		20.дек.06		10,1				108,12	108,20						BBB/Baa2	
Москва-31	5 000	10,00	20.май.06		20.май.07		15,1											BBB/Baa2	
Москва-42	3 000	10,00	13.май.06		13.авг.07		18,0				105,70	107,30						BBB/Baa2	
Москва-40	5 000	10,00	26.апр.06		26.окт.07		20,4	106,30	-0,60	1 063	106,00	106,20		6,16		9,41	1,57	BBB/Baa2	30
Москва-43	5 000	10,00	17.май.06		17.май.08		27,2	108,03	-0,57	2 161	108,05	108,40		6,28		9,26	2,08	BBB/Baa2	13
Москва-29	5 000	10,00	05.июн.06		05.июн.08		27,9				108,01	109,40						BBB/Baa2	
Москва-36	3 900	10,00	16.июн.06		16.дек.08		34,3	110,50	-0,38	1 105	110,20	110,50		5,99		9,05	2,66	BBB/Baa2	-41
Москва-47	5 000	10,00	28.апр.06		28.апр.09		38,8	111,20	0,70	54 488 000	110,10	110,70		5,81		8,99	2,94	BBB/Baa2	-49
Москва-41	5 000	10,00	30.июл.06		30.июл.10		54,0				110,01	111,10						BBB/Baa2	
Москва-38	5 000	10,00	26.июн.06		26.дек.10		59,0	114,35	0,14	28 616 357	114,31	114,70		6,60		8,75	4,32	BBB/Baa2	22
Москва-39	4 800	10,00	21.июл.06		21.июл.14		102,4	111,70	0,05	27 366 500	111,70	111,89		6,77		8,95	6,46	BBB/Baa2	19
Москва-44	5 000	10,00	24.июн.06		24.июн.15		113,7	111,75	0,15	5 587 500	111,60	111,75		6,76		8,95	6,97	BBB/Baa2	12
Моск обл-3	4 000	11,00	20.авг.06		19.авг.07		18,2	106,77	-0,09	93 113 848	105,93	106,70		6,28		10,30	1,43	3B-/ruAA-/Ba3	50
Моск обл-4	9 600	11,00	25.апр.06		21.апр.09		38,5	112,07	0,04	413 546	111,95	112,39		6,91		9,82	2,88	3B-/ruAA-/Ba3	60
Моск обл-5	12 000	10,00	04.апр.06		30.мар.10		50,0	108,92	0,00	108 947 961	108,91	109,05		6,99		9,18	2,93	3B-/ruAA-/Ba3	76
Нижегор обл-1	1 000	11,80	03.май.06		01.ноя.06		8,5				14 431 938								
Нижегор обл-2	2 500	10,43	03.май.06		02.ноя.08		32,9	105,30	-0,04	19 164 600	105,26	105,35		7,30		9,91	1,82		120
Новосибирск-2	1 500	12,00	07.мар.06		07.дек.06		9,7	104,00	-0,24	2 152 850	103,90	104,25		6,96	6,54	11,54	0,75		192
Новосибирск-3	1 000	13,00	12.июл.06		14.июл.09		41,3				114,45	114,80							
Новосиб обл	1 500	13,50	28.апр.06		27.июл.06		5,2	102,57	-0,03	21 266 934	102,46	102,87		7,57	7,28	13,16	0,41		386
Новосиб обл-2	2 000	13,30	02.мар.06		29.ноя.07		21,6	109,70	-0,31	77 887	109,70	110,35		7,62		12,12	1,65		172
Самар обл-1	1 185	12,00	04.апр.06		04.июл.06		4,5					102,50						3B-/ruAA-/Ba2	
Самар обл-2	1 500	6,82	16.мар.06		09.сен.10		55,4					100,50						3B-/ruAA-/Ba2	
Твер Обл-2	600	16,90	23.фев.06		23.ноя.06		9,2												
Твер Обл-3	800	7,95	02.мар.06		30.ноя.08		33,8												
Томск	300	13,00	23.фев.06		22.ноя.07		21,3												
Томск обл-1	500	11,00	27.июл.06		27.июл.06		5,2				101,00	102,60						ruA	
Томск обл-2	600	11,00	13.апр.06		13.окт.07		20,0	104,85	0,10	541 024	104,70	104,95		7,34		10,49	1,52	ruA	150
Удмуртия	1 000	8,20	27.июн.06		27.дек.08		34,7	100,94	-0,06	5 048 010	100,80	101,05		7,97		8,12	2,43		157
Уфа-3	400	10,03	18.июл.06		18.июл.06		4,9	101,13	-0,12	2 579 837	101,00	101,10		7,24	7,09	9,92	0,39	B/ruA-	362
Уфа-4	500	10,03	06.июн.06		03.июн.08		27,8	104,71	-0,15	9 225 090	104,60	104,70		7,88		9,58	2,04	B/ruA-	169
Хаб край-5	700	11,00	05.апр.06		05.окт.06		7,6	101,90	-0,28	1 019 000	101,80	102,10		7,23	6,91	10,79	0,58		273
ХМАО-2	3 000	12,00	28.май.06		27.май.08		27,6					113,00						BB/ruAA	
Чувашия-2	500	9,00	12.апр.06		13.апр.07		13,9				102,30	102,84							
Чувашия-4	750	12,33	23.мар.06		27.мар.09		37,7	114,07	0,01	45 785 400	113,80	114,19		7,31		10,81	2,87		99
Якутия-3	800	12,00	21.мар.06		17.июн.08		28,3				109,00	110,00						ruA	
Якутия-4	1 000	13,00	16.мар.06		16.мар.06		0,8				100,31	100,55						ruA	
Якутия-5	2 000	9,00	20.апр.06		21.апр.07		14,2	101,86	-0,14	2 444 550	101,10	102,45		7,08		8,84	1,07	ruA	156
Якутия-25006	2 000	10,00	18.май.06		13.май.10		51,4	108,30	0,35	220 932	107,90	108,30		7,57		9,23	3,13	ruA	125
ЯНАО	1 800	11,00	05.авг.06		03.авг.08		29,8											BB-/ruAA-	
Яросл обл-2	1 000	13,28	04.апр.06		03.июл.07		16,6	108,00	0,39	4 320	107,65	107,80		6,90		12,30	1,29		120
Яросл обл-3	1 000	12,00	18.май.06		17.ноя.06		9,0				103,30	103,75							
Яросл обл-4	1 000	11,00	24.май.06		26.май.09		39,7	109,35	0,10	546 750	109,25	109,77		7,34		10,06	2,92		104
<b>ГОСУДАРСТВЕННЫЕ ОБЛИГАЦИИ</b>																			
ОФЗ 27024	15 001	7,00	19.апр.06		19.апр.06		1,9	100,70											

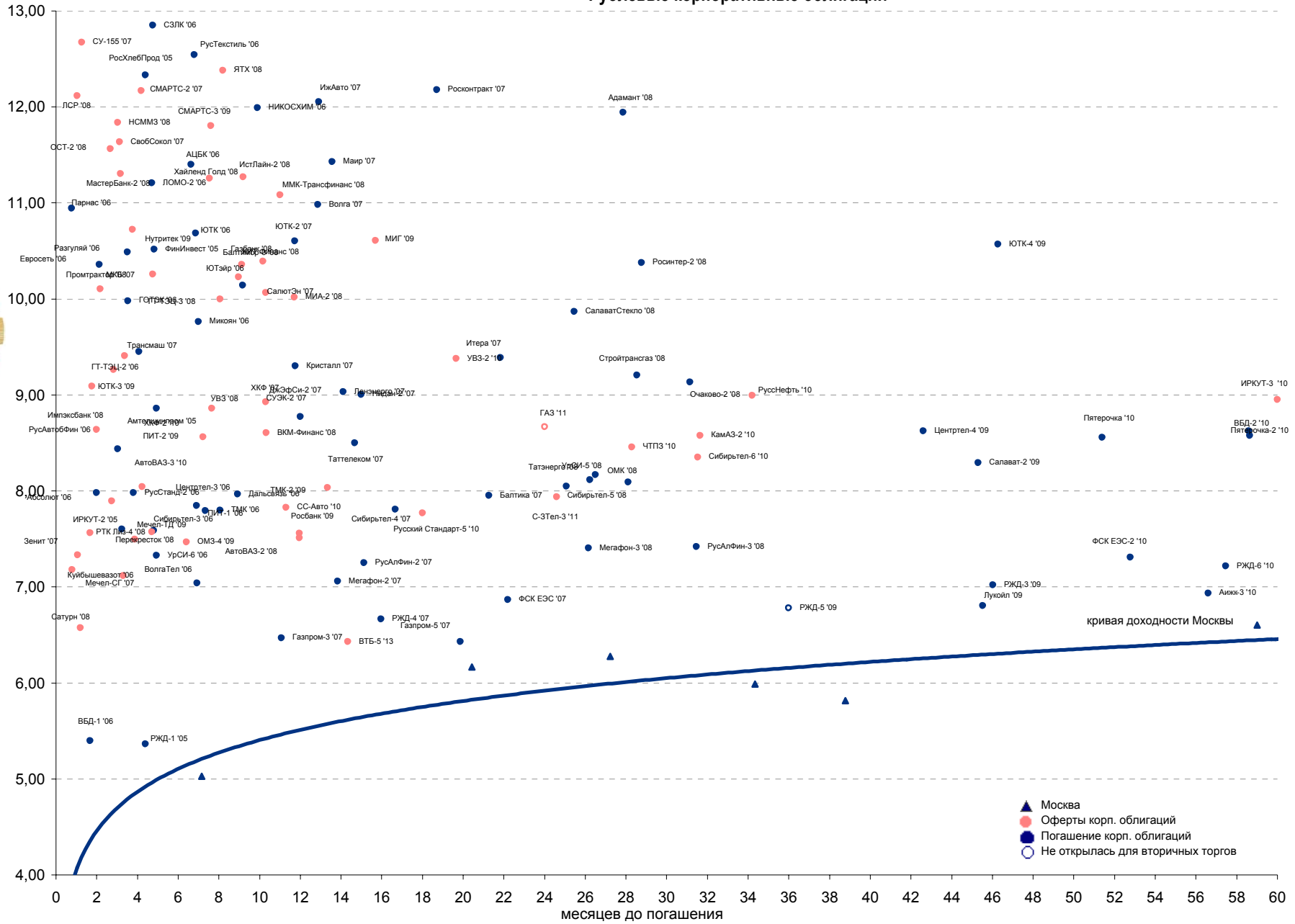


## Рынок еврооблигаций

Выпуск	Объем, тыс. ед.	Купон	Дата погашения	Дата след. Купона	Цена закрытия	Изменение, %	Доходность, %		Спрэд к индикатору, б.п.	Мод. дюрация
							погашения	текущая		
<b>СУВЕРЕННЫЕ ОБЛИГАЦИИ</b>										
Russia '07	\$ 2 400 000	10,00	26 июн 07	26 июн 06	106,03	0,00	5,27	9,43	56,5	1,24
Russia '10	\$ 2 767 442	8,25	31 мар 10	31 мар 06	105,94	0,00	6,57	7,79	196,2	3,36
Russia '18	\$ 3 466 671	11,00	24 июл 18	24 июл 06	147,19	0,00	5,66	7,47	99,7	7,75
Russia '28	\$ 2 500 000	12,75	24 июн 28	24 июн 06	182,50	0,00	5,84	6,99	120,6	10,54
Russia '30	\$ 18 400 000	5,00	31 мар 30	31 мар 06	112,35	0,00	5,61	4,45	107,4	7,68
MinFin V	\$ 2 837 000	3,00	14 май 08	14 май 06	95,06	0,00	5,41	3,16	71,1	2,02
MinFin VI	\$ 1 750 000	3,00	14 май 06	14 май 06	99,53	0,01	5,04	3,01	37,4	0,22
MinFin VII	\$ 1 750 000	3,00	14 май 11	14 май 06	89,64	0,15	5,32	3,35	72,4	4,53
MinFin VIII	\$ 1 322 000	3,00	14 ноя 07	14 май 06	97,27	0,00	4,67	3,08	-3,5	1,64
Aries '07	eur 2 000 000	5,53	25 окт 07	25 апр 06	104,88	0,01	2,95	5,27		0,17
Aries '09	eur 1 000 000	7,75	25 окт 09	25 окт 06	114,15	0,03	3,55	6,79	-105,6	3,17
Aries '14	\$ 2 435 500	9,60	25 окт 14	25 апр 06	128,40	0,00	5,45	7,48	90,4	6,09
<b>МУНИЦИПАЛЬНЫЕ ОБЛИГАЦИИ</b>										
Москва '06	eur 400 000	10,95	28 апр 06	28 апр 06	101,41	0,00	2,49	10,80	-255,1 / -217,7	0,17
Москва '11	eur 374 000	6,45	12 окт 11	12 окт 06	111,50	0,08	5,68	5,78	35,6 / 108,0	5,09
<b>КОРПОРАТИВНЫЕ ОБЛИГАЦИИ</b>										
АЛРОСА '08	\$ 500 000	8,13	06 май 08	06 май 06	105,36	0,01	5,50	7,71	-21,2 / 83,9	1,96
АЛРОСА '14	\$ 500 000	8,88	17 ноя 14	17 май 06	116,04	0,01	6,44	7,65	44,6 / 200,0	6,13
Alfa-Bank '06	\$ 190 000	8,00	13 апр 06	13 апр 06	100,38	0,00	5,05	7,97	37,6 / 49,2	0,14
Alfa-Bank '07	\$ 150 000	7,75	09 фев 07	09 авг 06	101,31	0,02	6,32	7,65	105,3 / 161,8	0,91
Банк Москвы '09	\$ 250 000	8,00	28 сен 09	28 мар 06	105,59	0,02	6,24	7,58	-12,4 / 162,7	3,02
Банк Москвы '10	\$ 300 000	7,38	26 ноя 10	26 май 06	104,47	0,01	6,27	7,06	-18,6 / 166,6	3,92
ВБД '08	\$ 150 000	8,50	21 май 08	21 май 06	102,26	-0,02	7,38	8,31	166,1 / 272,1	1,98
ВТБ '08	\$ 550 000	6,88	11 дек 08	11 июн 06	103,23	0,00	5,61	6,66	-43,2 / 96,9	2,49
ВТБ '11	\$ 450 000	7,50	12 окт 11	12 апр 06	107,72	0,00	5,87	6,96	-58,0 / 126,9	3,96
ВТБ '15	\$ 750 000	6,32	04 фев 15	04 авг 06	101,97	0,01	6,75	6,19	19,1 / 220,5	3,45
ВТБ '35	\$ 1 000 000	6,25	30 июн 35	30 июн 06	103,19	-0,01	6,02	6,06	17,7 / 138,3	13,49
Вымпелком '09	\$ 450 000	10,00	16 июн 09	16 июн 06	108,40	-0,02	7,10	9,23	89,2 / 248,5	2,77
Вымпелком '10	\$ 300 000	8,00	11 фев 10	11 авг 06	102,57	-0,01	7,24	7,80	67,6 / 262,8	3,35
Вымпелком '11	\$ 300 000	8,38	22 окт 11	22 апр 06	104,62	-0,01	7,36	8,00	99,6 / 276,0	4,37
Газпром '07	\$ 500 000	9,13	25 апр 07	25 апр 06	104,36	0,01	5,22	8,74	-4,6 / 51,9	1,08
Газпром '09	\$ 700 000	10,50	21 окт 09	21 апр 06	115,52	0,01	5,73	9,09	-83,9 / 112,3	2,99
Газпром '10	eur 1 000 000	7,80	27 сен 10	27 сен 06	114,49	0,03	4,25	6,81	-232,4 / -36,2	3,81
Газпром '13	\$ 1 750 000	9,625	01 мар 13	01 мар 06	120,56	0,00	5,99	7,98	-58,0 / 139,6	5,09
Gazstream '13	\$ 646 500	5,625	22 июл 13	22 июл 06	99,44	-0,03	5,72	5,66	-31,3 / 112,1	5,96
Газпром '15	eur 1 000 000	5,875	01 июн 15	01 июн 06	107,84	0,08	4,80	5,45	-103,7 / 26,2	6,87
Газпром '20	\$ 1 250 000	7,201	01 фев 20	01 авг 06	106,72	0,06	6,46	6,75	/ 192,1	4,31
Газпром '34	\$ 1 200 000	8,625	28 апр 34	28 апр 06	127,81	-0,03	6,36	6,75	52,5 / 182,3	12,01
Газпромбанк '08	\$ 1 050 000	7,25	30 окт 08	30 апр 06	103,32	0,00	5,89	7,02	-7,1 / 124,8	2,37
Газпромбанк '15	\$ 1 000 000	6,50	23 сен 15	23 мар 06	98,49	0,13	6,72	6,60	87,5 / 217,4	6,83
Евраз '06	\$ 175 000	8,88	25 сен 06	25 мар 06	101,60	0,03	6,04	8,74	99,2 / 148,2	0,55
Евраз '09	\$ 300 000	10,88	03 авг 09	03 авг 06	111,13	-0,01	7,17	9,79	89,6 / 255,5	2,87
Зенит '06	\$ 125 000	9,25	12 июн 06	12 июн 06	100,86	-0,02	6,21	9,17	94,3 / 150,8	0,30
МБРР '08	\$ 150 000	8,63	03 мар 08	03 мар 06	101,86	-0,01	7,61	8,47	202,5 / 294,4	1,76
МДМ-Банк '06	\$ 200 000	9,38	23 сен 06	23 сен 06	101,82	-0,01	5,89	9,21	122,3 / 119,2	0,56
Мегафон '09	\$ 375 000	8,00	10 дек 09	10 июн 06	102,82	0,00	7,13	7,78	66,7 / 253,6	3,19
ММК '08	\$ 300 000	8,00	21 окт 08	21 апр 06	102,69	0,02	6,87	7,79	94,3 / 222,5	2,31
МТС '08	\$ 400 000	9,75	30 янв 08	30 июл 06	106,03	-0,03	6,38	9,20	111,5 / 177,0	1,75
МТС '10	\$ 400 000	8,38	14 окт 10	14 апр 06	104,96	0,06	7,10	7,98	30,8 / 248,1	3,72
МТС '12	\$ 400 000	8,00	28 янв 12	28 июл 06	103,41	0,01	7,28	7,74	97,8 / 268,2	4,66
НИКойл '07	\$ 150 000	9,00	19 мар 07	19 мар 06	102,13	0,00	6,89	8,81	162,9 / 219,3	0,97
НОМОС '07	\$ 125 000	9,13	13 фев 07	13 авг 06	102,04	-0,01	6,91	8,94	164,6 / 221,0	0,92
Норникель '09	\$ 500 000	7,13	30 сен 09	30 мар 06	102,71	-0,03	6,27	6,94	-11,9 / 165,9	3,06
Петрокоммерц '07	\$ 120 000	9,00	09 фев 07	10 авг 06	101,60	-0,04	7,24	8,86	197,3 / 253,8	0,90
Промсвбанк '06	\$ 200 000	10,25	27 окт 06	27 апр 06	102,00	0,01	7,14	10,05	209,4 / 245,7	0,63
Промстройбанк '08	\$ 300 000	6,88	29 июл 08	29 июл 06	101,84	-0,01	6,04	6,75	18,4 / 143,5	2,21
Промстройбанк '15	\$ 400 000	6,20	29 сен 15	29 мар 06	99,62	-0,01	6,30	6,22	-17,4 / 159,5	3,85
РБР '08	\$ 170 000	6,50	11 авг 08	11 авг 06	101,10	-0,02	6,01	6,43	12,9 / 140,4	2,25
Росбанк '09	\$ 300 000	9,75	24 сен 09	24 мар 06	105,31	0,03	8,03	9,26	145,6 / 337,9	2,08
Роснефть '06	\$ 150 000	12,75	20 ноя 06	20 май 06	105,29	-0,02	5,32	12,11	28,0 / 65,4	0,69
РусСтандарт '07	\$ 300 000	8,75	14 апр 07	14 апр 06	102,13	0,04	6,76	8,57	144,1 / 216,5	1,04
РусСтандарт '08	\$ 300 000	8,13	21 апр 08	21 апр 06	101,59	-0,03	7,31	8,00	163,5 / 264,6	1,90
Сбербанк '06	\$ 1 000 000	6,38	24 окт 06	26 апр 06	100,88	0,00	5,17	6,32	/	1,04
Сбербанк '15	\$ 1 000 000	6,23	11 фев 15	11 авг 06	101,02	0,01	5,94	6,17	-61,4 / 139,6	3,47
Северсталь '09	\$ 325 000	8,63	24 фев 09	24 авг 06	103,93	0,02	7,14	8,30	103,0 / 251,5	2,62
Северсталь '14	\$ 375 000	9,25	19 апр 14	19 апр 06	108,97	0,10	7,74	8,49	164,1 / 320,2	5,62
Сибнефть '07	\$ 400 000	11,50	13 фев 07	13 авг 06	105,65	0,00	5,43	10,88	16,8 / 73,2	0,92
Сибнефть '09	\$ 500 000	10,75	15 янв 09	15 июл 06	112,83	-0,01	5,86	9,53	59,1 / 115,5	2,49
SINEK '15	\$ 250 000	7,70	03 авг 15	03 авг 06	101,70	-0,10	7,25	7,57	135,7 / 270,7	6,63
Система '08	\$ 350 000	10,25	14 апр 08	14 апр 06	106,97	-0,02	6,69	9,58	142,6 / 208,1	1,86
Система '11	\$ 350 000	8,88	28 янв 11	28 июл 06	105,97	-0,04	7,04	8,37	59,4 / 244,0	3,96
ТНК '07	\$ 700 000	11,00	06 ноя 07	06 май 06	108,45	-0,01	5,70	10,14	43,5 / 99,9	1,51
Уралсиб '06	\$ 140 000	8,88	06 июл 06	06 июл 06	101,06	-0,02	5,84	8,78	79,5 / 116,9	0,36
ХКФ '08	\$ 150 000	9,13	04 фев 08	04 авг 06	101,93	-0,03	8,03	8,95	244,8 / 335,6	1,75

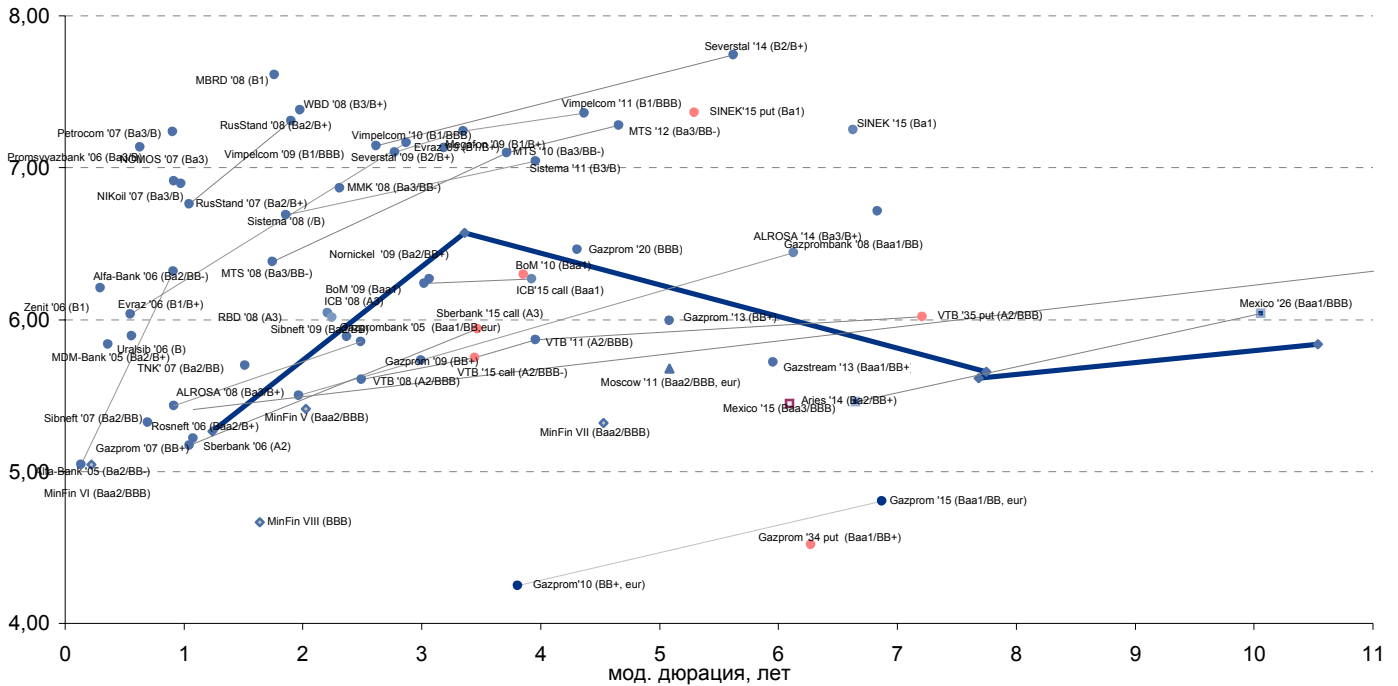


**Рублевые корпоративные облигации**

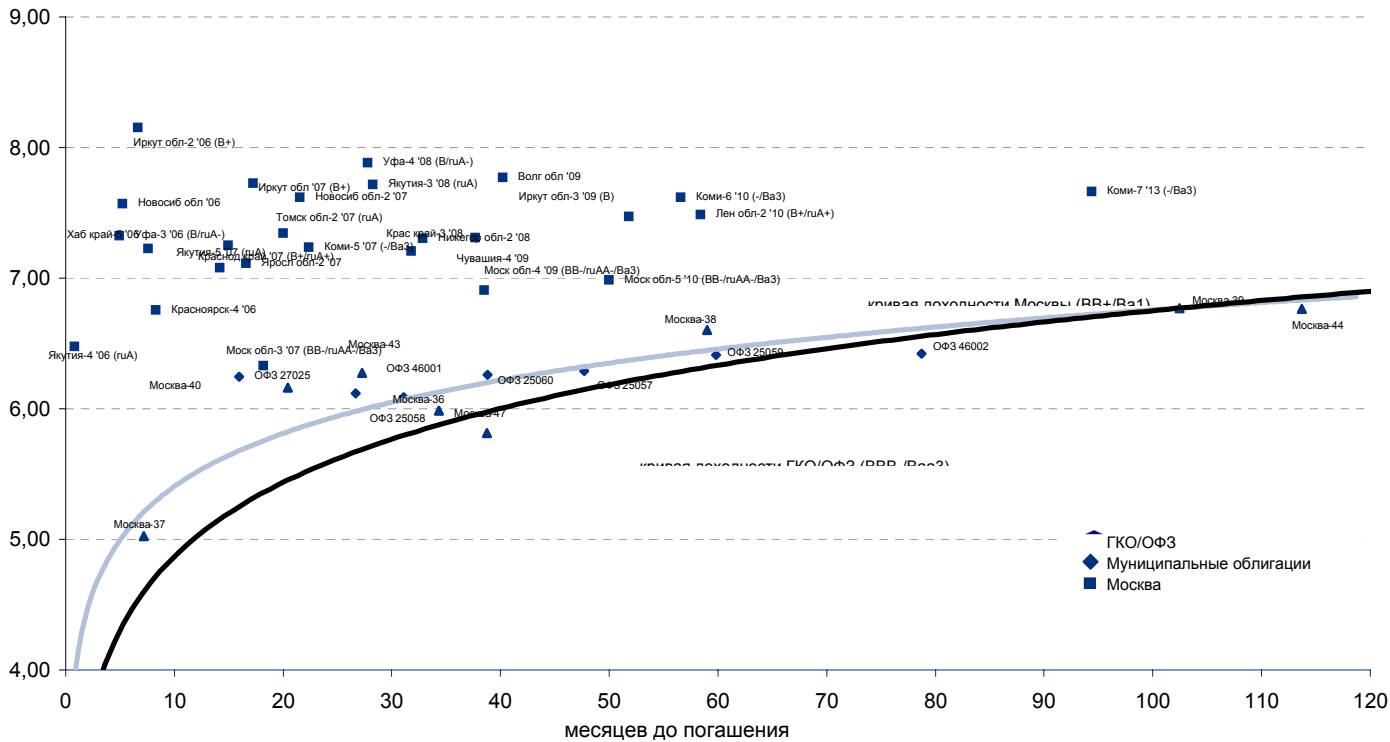




## Рынок внешних долгов (по durations обязательств)



## Рублевые муниципальные облигации



## Планируемые размещения

Дата	Выпуск	Организаторы	Объем размещ	Параметры	Оферта
21 фев 06	Юниаструмбанк	АВК	1 000	3 года	1 год
<b>21 фев 06</b>	<b>ТМКЗ</b>	<b>ФК УРАЛСИБ, ВТБ</b>	<b>5 000</b>	<b>5 лет</b>	<b>2 года</b>
21 фев 06	Отчетственные лекарства	МДМ-Банк	1 300	3 года	1,5 года
22 фев 06	Копейка-2	ФК УРАЛСИБ	4 000	6 лет	3 года
02 мар 06	Амурметалл	Райффайзенбанк	1 500	3 года	-
<b>Итого:</b>			<b>12 800</b>		



## Бизнес-блок операций с долговыми инструментами

### Руководитель бизнес-блока

Александр Пугач, apugach@uralsib.ru

Сергей Шемардов, клиентский менеджер, she\_sa@uralsib.ru

Елена Довгань, клиентский менеджер, dov\_en@uralsib.ru

Анна Карпова, клиентский менеджер, kar\_am@uralsib.ru

Татьяна Архипова, клиентский менеджер, tarkhipova@uralsib.ru

Андрей Борисов, трейдер РЕПО, bor\_av@uralsib.ru

Борис Гинзбург, старший аналитик, bginzburg@uralsib.ru

Анастасия Залесская, аналитик, zal\_av@uralsib.ru

## Управление рынков долгового капитала

### Руководитель управления

Дмитрий Волков, vda@uralsib.ru

Илья Зимин, директор, zimin@uralsib.ru

Гузель Тимошкина, ст. специалист, tim\_gg@uralsib.ru

Дарья Сонюшкина, ст. специалист, son\_da@uralsib.ru

## Аналитическое управление

### Руководитель управления

Петру Вадува, vad\_pe@uralsib.ru

### Заместитель руководителя управления

Константин Чернышев, che\_kb@uralsib.ru

#### Стратегия

Петру Вадува, руководитель управления, vad\_pe@uralsib.ru

Владимир Савов, ст. аналитик, sav\_vn@uralsib.ru

Мария Плотникова, аналитик, plo\_my@uralsib.ru

Наталья Майорова, аналитик, mai\_ng@uralsib.ru

#### Металлургия/Машиностроение

Вячеслав Смольянинов, ст. аналитик, smo\_vb@uralsib.ru

Кирилл Чуйко, аналитик, chu\_ks@uralsib.ru

#### Телекоммуникации

Константин Чернышев, ст. аналитик, che\_kb@uralsib.ru

Станислав Юдин, аналитик, yud\_sa@uralsib.ru

#### Нефть и газ / Энергетика

Каюс Рапану, ст. аналитик, rap\_ca@uralsib.ru

Алексей Кормщик, аналитик, kor\_an@uralsib.ru

Матвей Тайц, аналитик, tai\_ma@uralsib.ru

Анна Юдина, аналитик, udi\_an@uralsib.ru

#### Банки

Владимир Савов, ст. аналитик, sav\_vn@uralsib.ru

#### Потребительский сектор

Марат Ибрагимов, ст. аналитик, ibr\_my@uralsib.ru

#### Экономика России

Владимир Тихомиров, ст. экономист, tih\_vi@uralsib.ru

### Редактирование/Полиграфия/Перевод

Марк Брэдфорд, ст. редактор (англ. яз.),  
bra\_ms@uralsib.ru

Кристофер Роуз, редактор (англ. яз.),  
ros\_ch@uralsib.ru

Юлия Прокопенко, ст. редактор,  
pro\_ja@uralsib.ru

Андрей Пятигорский, ст. редактор,  
pya\_ae@uralsib.ru

Юлия Крючкова, переводчик/редактор, kru\_jo@uralsib.ru

### Интернет / Базы данных

Кирилл Братанич, специалист, bra\_kv@uralsib.ru

Настоящий бюллетень предназначен исключительно для информационных целей. Ни при каких обстоятельствах этот бюллетень не должен использоваться или рассматриваться как оферта или предложение делать оферты. Несмотря на то, что данный материал был подготовлен с максимальной тщательностью, УРАЛСИБ не дает никаких прямых или косвенных заверений или гарантий в отношении достоверности и полноты включенной в бюллетень информации. Ни УРАЛСИБ, ни агенты компании или аффилированные лица не несут никакой ответственности за любые прямые или косвенные убытки от использования настоящего бюллетеня или содержащейся в нем информации.

Все права на бюллетень принадлежат ООО «УРАЛСИБ Кэпитал», и содержащаяся в нем информация не может воспроизводиться или распространяться без предварительного письменного разрешения. © УРАЛСИБ 2005