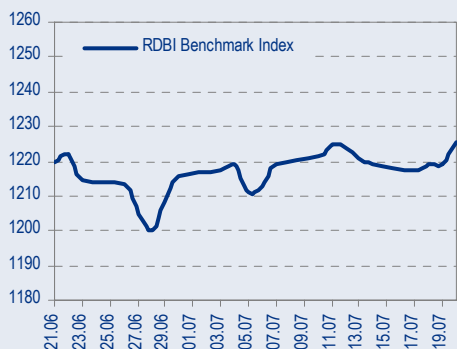
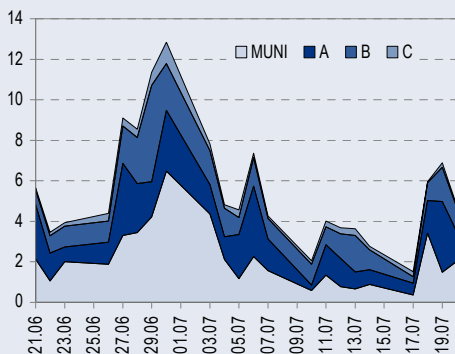




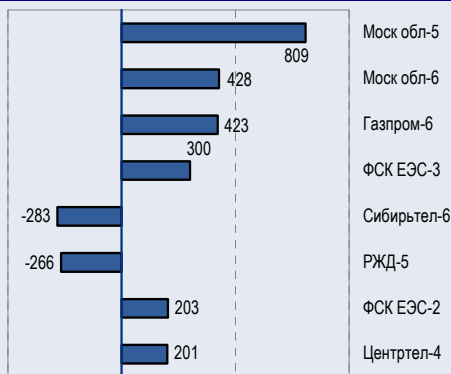
BENCHMARK INDEX КОРПОРАТИВНЫХ ОБЛИГАЦИЙ



ОБОРОТЫ ВТОРИЧНОГО РЫНКА КОРПОРАТИВНЫЕ И МУНИЦИПАЛЬНЫЕ ОБЛИГАЦИИ (БИРЖА И РПС, млрд руб.)



ЛИДЕРЫ ТОРГОВЫХ ОБОРОТОВ БИРЖА И РПС, млн руб. (со знаком изменения цены)



МАКРОСТАТИСТИКА

	21.07.2006	Пред. день
Остатки на корсчетах ЦБ, млрд руб.	372,3	498,1
Обменный курс ЦБ РФ, руб.	26,97	27,06
Обменный курс USD/EUR	1,2642	1,2608
Цена на нефть URALS, \$/барр.	68,58	68,85
Резервы ЦБ РФ, млрд \$ *	253,2	2,6
MIBOR, %	1,9	2,0
Ставки overnight (оценка ФК Уралсиб)		
Банки первого круга, %	1,0-1,5	1,3-1,5
Банки второго круга, %	1,5-1,8	1,5-1,8
Банки третьего круга, %	1,8-2,0	1,8-2,0

*Предыдущая неделя

РЫНОК РУБЛЕВЫХ ОБЛИГАЦИЙ

Продолжающееся ралли на рынке Treasuries и стремительно сокращающийся спред российских суверенных бондов к кривой UST (104 б.п.) оказывают позитивное влияние на рынок рублевых облигаций. Тем не менее, основной причиной роста котировок рублевых бондов остается высокий уровень ликвидности и неубывающий спрос на рынке, в первую очередь на выпуски эмитентов 1-2 эшелонов.

Опубликованная в четверг стенограмма июньского заседания FOMC показала возросшую неуверенность членов комитета относительно необходимости в дальнейшем придерживаться текущей политики, а это значит, что, возможно, на одном из заседаний ФРС примет все же решение не повышать ставку.

Доходность 10-летних нот казначейства в настоящий момент составляет 5,026% – UST10 вернулись к месячному минимуму доходности.

Однако, несмотря на перелом, наступивших во взглядах участников на рынке, мы считаем, что ставка будет повышена на ближайшем заседании, которое состоится 8 августа, поскольку полагаем, что высокий уровень инфляции в США и стабильный темп экономического роста, а значит дальнейший рост доходности UST неизбежен.

Мы меняем рекомендацию по длинным качественным выпускам с «продавать» до «покупать» поскольку высокая рублевая ликвидность в совокупности с сократившимся индикативным спредом России'30 к UST10 (104 б.п.) создают хороший апсайд для рынка рублевых долговых инструментов. стр.3

ТАКЖЕ В НОМЕРЕ

Мечел Временное ослабление

Мы ожидаем, что финансовые результаты I квартала 2006 г., которые Мечел планирует опубликовать в пятницу, будут слабыми. EBITDA, по нашим оценкам, снизится на 20% относительно предыдущего квартала до 93 млн долл., чистая прибыль упадет на 38% до 41 млн долл. Цены на продукцию Мечела в I квартале 2006 г. почти не изменились относительно последнего квартала предыдущего года, а производство снизилось, за счет чего выручка Мечела, по нашим оценкам, упадет на 8% до 819 млн долл. стр.4

МГТС Очередной выкуп 1,2% акций МГТС

Вчера Комстар-ОТС обнародовал результаты второго обязательного выкупа акций МГТС, инициированного им в конце марта нынешнего года. После второго выкупа Комстаром-ОТС акций МГТС на рынке доля акций последней в свободном обращении сократилась до 7%. Хотя Комстра-ОТС все еще намерен выкупить у Связынвеста 28% акций МГТС, мы не думаем, что новые условия выкупа, предложенные Комстаром-ОТС, будут намного лучше, чем условия двух предыдущих предложений. стр.4

СТАТИСТИКА стр.6

Новости

✦ ЛУКОЙЛ выберет место для строительства нового НПЗ России, которое начнется в нынешнем году. [Bloomberg]

✦ Банк России признал несостоявшимся назначенный на 20 июля 2006 г. аукцион по продаже ОБР выпуска N 4-03-30BR0-4 /серия 03/ на сумму 10 млрд руб. [Cbonds]

✦ Рейтинговое агентство Standard&Poor's подтвердило рейтинг корпоративного управления ОАО «Вымпел-Коммуникации» на уровне РКУ-6 и исключен из списка GovernanceWatch с прогнозом «Негативный» в связи с сохранением структуры Совета директоров. [S&P]



Новости

- ✦ ЛУКОЙЛ выберет место для строительства нового НПЗ России, которое начнется в нынешнем году. [Bloomberg]
- ✦ 20 июля 2006 года состоялось размещение дебютного выпуска облигаций ОАО «КОКС» общей номинальной стоимостью 3 млрд руб. В ходе аукциона были поданы 53 заявок инвесторов общим объемом 4 450 млн. рублей с предлагаемой ставкой первого купона в диапазоне от 8,00% до 9,30% годовых. Подавляющая масса заявок была подана со ставкой в диапазоне от 8,85% до 9,00% годовых. Ставка первого купона, определенная эмитентом, составила 8,95 % годовых. Эффективная доходность облигаций к погашению составила 9,15% годовых. Весь облигационный выпуск был реализован в первый день размещения, в том числе 230 071 бумаг в ходе доразмещения на вечерней сессии. [Cbonds]
- ✦ Банк России признал несостоявшимся назначенный на 20 июля 2006 г. аукцион по продаже ОБР выпуска N 4-03-30BR0-4 /серия 03/ на сумму 10 млрд руб. [Cbonds]
- ✦ Рейтинговое агентство Standard&Poor's подтвердило рейтинг корпоративного управления ОАО «Вымпел-Коммуникации» на уровне РКУ-6 и исключен из списка GovernanceWatch с прогнозом «Негативный» в связи с сохранением структуры Совета директоров. [S&P]
- ✦ 20 июля 2006 г. на ММВБ начались торги облигациями ООО «Техносила-Инвест», ОАО «Московский Кредитный Банк». [Cbonds]
- ✦ Президиум Санкт-Петербургского суда признал необоснованными аресты акций СМАРТСа, наложенные в 2005-2006 гг. [Ведомости]
- ✦ Крупнейший из межрегиональных операторов «Центртелеком» с целью сокращения затрат намерен объединить некоторые из региональных филиалов, а начать с калужского и тульского. [Ведомости]



Рынок рублевых облигаций КОММЕНТАРИИ ПО РЫНКУ

События

Продолжающееся ралли на рынке Treasuries и стремительно сокращающийся спред российских суверенных бондов к кривой UST (104 б.п.) оказывают позитивное влияние на рынок рублевых облигаций. Тем не менее, основной причиной роста котировок рублевых бондов остается высокий уровень ликвидности и неубывающий спрос на рынке, в первую очередь на выпуски эмитентов 1-2 эшелонов.

Treasuries

Опубликованная в четверг стенограмма июньского заседания FOMC показала возросшую неуверенность членов комитета относительно необходимости в дальнейшем придерживаться текущей политики, а это значит, что, возможно, на одном из заседаний ФРС примет все же решение не повышать ставку.

Доходность 10-летних нот казначейства в настоящий момент составляет 5,026% – UST10 вернулись к месячному минимуму доходности.

Однако, несмотря на перелом, наступивших во взглядах участников на рынке, мы считаем, что ставка будет повышена на ближайшем заседании, которое состоится 8 августа, поскольку полагаем, что высокий уровень инфляции в США и стабильный темп экономического роста, а значит дальнейший рост доходности UST неизбежен.

Ближайшая порция важных экономических данных намечена на вторник, поэтому мы не ожидаем серьезных движений на рынке казначейских обязательств в ближайшие дни.

Торговые идеи

Группа ЛСР выставила дополнительную промежуточную оферту, согласно которой инвесторы имеют предъявить к досрочному погашению бумагу 11 августа 2006г., то есть через один месяц. Мы рекомендуем приобретать облигации по цене 100% от номинала, что гарантирует держателям вексельную доходность в размере 10,64% годовых, эффективная доходность составляет 11,18%.

Мы сохраняем рекомендацию «держат» по выпускам **СМАРТС-2** и **СМАРТС-3** поскольку ожидаем приобретения компании более крупным участником телекоммуникационного рынка.

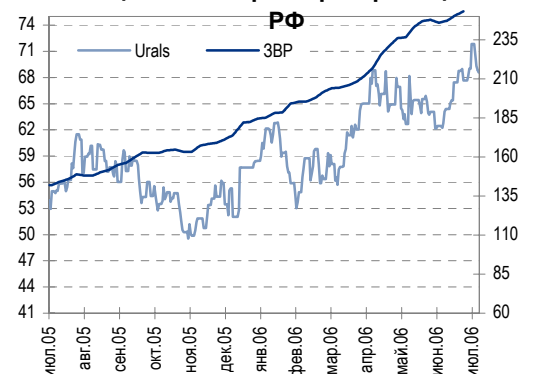
Рекомендация «держат» сохраняется для выпусков Талосто, Инком-Лада-2, Мастер-Банк-2, СМАРТС-3, Монетка и ЭФКО-1, ТМК-3.

На следующей неделе

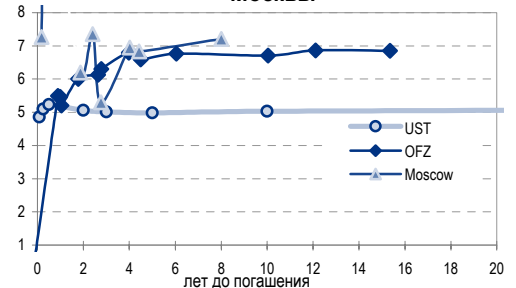
Мы меняем рекомендацию по длинным качественным выпускам с «продавать» до «покупать» поскольку высокая рублевая ликвидность в совокупности с сократившимся индикативным спредом России'30 к UST10 (104 б.п.) создают хороший апсайд для рынка рублевых долговых инструментов.

Анастасия Залеская, za_av@uralsib.ru

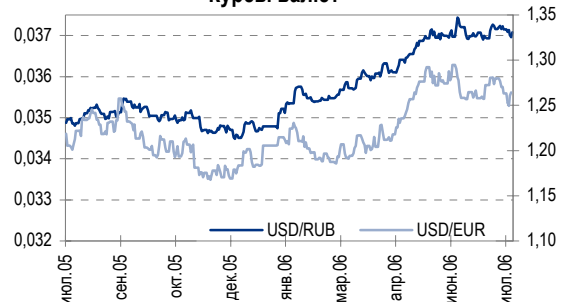
Цены на нефть и резервы ЦБ



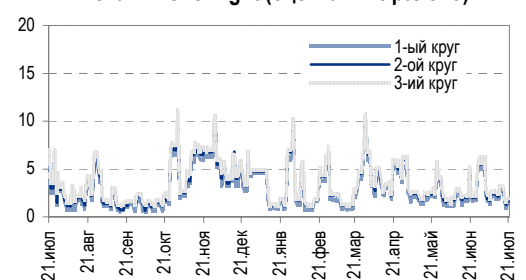
Кривая доходности UST, ОФЗ и Москвы



Курсы валют



Ставки Overnight (оценка ФК Уралсиб)




МЕЧЕЛ
Временное ослабление

По итогам I квартала 2006 г. ожидаются слабые финансовые результаты. Мы ожидаем, что финансовые результаты I квартала 2006 г., которые Мечел планирует опубликовать в пятницу, будут слабыми. EBITDA, по нашим оценкам, снизится на 20% относительно предыдущего квартала до 93 млн долл., чистая прибыль упадет на 38% до 41 млн долл.

Снижение чистой прибыли в связи с падением производства, низкая рентабельность. Цены на продукцию Мечела в I квартале 2006 г. почти не изменились относительно последнего квартала предыдущего года, а производство снизилось, за счет чего выручка Мечела, по нашим оценкам, упадет на 8% до 819 млн долл. Помимо снижения выручки, на консолидированную рентабельность негативно повлияют более высокие расходы на горные работы. В итоге EBITDA в I квартале 2006 г. снизится на 20% относительно IV квартала 2005 г. до 93 млн долл., а норма EBITDA составит 11% – на 2 п.п. ниже, чем в предыдущем квартале. Чистая прибыль должна сократиться почти на 38% до 41 млн долл., а норма чистой прибыли – составить 5%, упав с уровня предыдущего квартала на 2 п.п.

Ожидаемые результаты не впечатляют

Консолидированный отчет о прибылях за I кв. 2006 г. по US GAAP, млн долл.

	I кв.05	IV кв.05	I кв.06П	Прогноз изм. за кв., %	Прогноз изм. за год, %
Выручка	1 039	895	819	(8)	(21)
Себестоимость реализации	(589)	(617)	(582)	(6)	(1)
Валовая прибыль	450	278	237	(14)	(47)
Общие и админ. расходы	(178)	(183)	(172)	(6)	(3)
Налоги, кроме налога на прибыль	(33)	(20)	(20)	(4)	(41)
Накопленные расходы	(0)	(1)	(1)	(52)	41
Убыток от списания основных фондов	-	(13)	-	-	-
(Резерв) возврат сомнительных счетов	(11)	4	-	-	-
ЕБИТДА	264	116	93	(20)	(65)
Операционная прибыль	227	64	45	(29)	(80)
Доход/(убыток) от инвестиций	0	2	-	-	-
Процентный доход, нетто	(12)	4	(8)	(316)	(34)
Убыток от изменений валютнообменного курса, нетто	-	(2)	-	-	-
Прочие доходы/(расходы), нетто	15	44	17	(63)	8
Прибыль до налогов	225	112	54	(52)	(76)
Расходы на налог на прибыль	(53)	(41)	(13)	(69)	(76)
Доля меньшинства	(2)	(4)	-	-	-
Чистая прибыль	170	66	41	(38)	(76)

Источники: Мечел, оценка УРАЛСИБа

Рентабельность ухудшится

Ключевые показатели рентабельности, %

	I кв.05	IV кв.05	I кв.06П	Прогноз изм. за кв., п.п.	Прогноз изм. за год, п.п.
Норма валовой прибыли	43,3	31,0	29,0	(2,1)	(14,3)
Норма EBITDA	25,4	13,0	11,4	(1,6)	(14,1)
Норма операционной прибыли	21,8	7,1	5,5	(1,6)	(16,3)
Норма прибыли до налогов	21,6	12,5	6,6	(5,9)	(15,1)
Норма чистой прибыли	16,3	7,4	5,0	(2,4)	(11,3)

Источники: Мечел, оценка УРАЛСИБа

МГТС
Очередной выкуп 1,2% акций МГТС

Низкая доля акций МГТС в обращении. После второго выкупа Комстаром-ОТС акций МГТС на рынке доля акций последней в свободном обращении сократилась до 7%. Хотя Комстра-ОТС все еще намерен выкупить у Связынвеста 28% акций МГТС, мы не думаем, что новые условия выкупа,



предложенные Комстаром-ОТС, будут намного лучше, чем условия двух предыдущих предложений.

Комстар-ОТС – владелец 65% обыкновенных акций МГТС. Вчера Комстар-ОТС обнародовал результаты второго обязательного выкупа акций МГТС, инициированного им в конце марта нынешнего года. Комстар-ОТС приобрел 1,22% акций МГТС по 490 руб. за акцию (около 18 долл.), за счет чего увеличил свою долю в МГТС до 64,9% обыкновенных акций, или до 54,1% уставного капитала компании.

*Константин Чернышев, che_kb@uralsib.ru
Станислав Юдин, yud_sa@uralsib.ru*



Рынок рублевых облигаций

Выпуск	Объем выпуска, млн. руб.	Купонная ставка, %	Дата			Месяцев до		Цена	Изм.	Торговый объем, руб.	Котировки		Доходность, %				DVO1	Рейтинг		Сред. бп
			купона	оферты	погаш.	офрт.	погаш.				покупка	продажа	офрт.	погаш.	HPR	текущ.		S&P/M	Уралсиб	
КОРПОРАТИВНЫЕ ОБЛИГАЦИИ																				
ГОСКОМПАНИИ																				
Аижк	1 070	11,00	01.дек.06		01.дек.08		28,8													
Аижк-2	1 500	11,00	01.авг.06		01.фев.10		43,1	110,55	0,18	19 148 403	110,60	111,00		7,69		9,95	3,14			137
Аижк-3	2 250	9,40	15.окт.06		15.окт.10		51,6				105,50	106,00								
Аижк-4	900	8,70	01.авг.06		01.фев.12		67,4				105,50	106,50								
Аижк-5	2 200	7,35	15.окт.06		15.окт.12		76,0				98,00	99,10								
Аижк-6	2 500	7,40	15.окт.06		15.июл.14		97,2													
ВТБ-4	5 000	6,50	21.сен.06		19.мар.09		32,4				100,00									
ВТБ-5	15 000	6,20	27.июл.06	26.апр.07	17.окт.13	9,3	88,2													
Газпром-3	10 000	8,11	22.июл.06		18.январ.07		6,1													
Газпром-4	5 000	8,22	16.авг.06		10.фев.10		43,4	103,42	0,09	130 191 700	103,35	103,48		7,24		7,95	3,06			91
Газпром-5	5 000	7,58	10.окт.06		09.окт.07		14,9				101,00	101,95								
Газпром-6	5 000	6,95	10.авг.06		06.авг.09		37,1	99,66	0,14	422 558 948	99,61	99,80		7,20		6,97	2,60			89
ГидроОГК	5 000	8,10	03.январ.07		29.июн.11		60,2													
РЖД-2	4 000	7,75	06.дек.06		05.дек.07		16,8				97,00	102,00								
РЖД-3	4 000	8,33	06.дек.06		02.дек.09		41,0				103,30	103,75								
РЖД-4	10 000	6,59	14.дек.06		14.июн.07		11,0				99,90	100,25								
РЖД-5	10 000	6,67	28.июл.06		23.январ.09		30,6	99,22	-0,23	266 442 190	98,90	99,25		7,14		6,72	2,18			77
РЖД-6	10 000	7,35	15.ноя.06		10.ноя.10		52,5	100,30	0,23	139 226 592	100,25	100,40		7,40		7,33	3,53			87
РЖД-7	5 000	7,55	15.ноя.06		07.ноя.12		76,7	101,17	0,10	10 118 012	101,15	101,30		7,45		7,46	4,84			79
ФСК ЭЭС	5 000	8,80	19.дек.06		18.дек.07		17,2				102,25	103,45								
ФСК ЭЭС-2	7 000	8,25	26.дек.06		22.июн.10		47,8	102,23	0,12	203 265 170	102,20	102,35		7,72		8,07	3,26			130
ФСК ЭЭС-3	7 000	7,10	15.дек.06		12.дек.08		29,2	99,41	0,20	300 077 652	99,26	99,40		7,50		7,14	2,08			112
СЫРЬЕ																				
Итера	1 200	9,75	07.дек.06		07.дек.07		16,8				101,10	101,30								
Лукойл	6 000	7,25	21.ноя.06	20.ноя.07	17.ноя.09	16,3	40,5	100,75	-0,05	1 007 500	100,70	101,85		6,75	7,11		7,20	2,84		80
Новатэк	1 000	9,40	30.ноя.06		30.ноя.06		4,4	101,00	0,14	2 141 200	97,00				6,64	6,51	9,31	0,35		154
РуссНефть	7 000	9,25	15.дек.06	12.дек.08	10.дек.10	29,2	53,5	100,54	0,02	51 212 386	100,45	100,56		9,19			9,20	2,03		281
СУЭК-2	1 000	8,50	17.авг.06		15.фев.07		7,0				5 062 688	99,50	100,25							
ТНК-ВР	3 000	15,00	28.ноя.06		28.ноя.06		4,4	103,20	-0,10	668 736	100,00	105,00			5,88	5,78	14,53	0,36		78
Удмуртнефть	1 500	9,50	01.сен.06	01.дек.06	01.мар.08	4,5	19,7	100,05	-0,06	10 005 000	99,95	100,02		9,67		9,24	9,50	0,33		457
МЕТАЛЛУРГИЯ																				
Амурметалл	1 500	9,80	31.авг.06		26.фев.09		31,7	100,79	0,19	71 935 588	100,72	100,81					9,72			
Маир	500	12,30	03.окт.06		03.апр.07		8,6				100,20	100,75								
Макси-Групп	3 000	11,25	14.сен.06	13.сен.07	12.мар.09	14,0	32,2	98,67	0,09	3 493 171	98,51	98,60		12,88			11,40	0,97		725
Мечел	5 000	8,40	20.дек.06	16.июн.10	12.июн.13	47,6	84,0													
РусАлФин-2	5 000	8,00	20.ноя.06		20.май.07		10,1	100,70	0,20	13 791 064	100,60	100,80					7,23	7,02	7,94	178
РусАлФин-3	6 000	7,20	21.сен.06		21.сен.08		26,5	98,80	0,10	98 800 988		99,25		7,95			7,29	1,88		151
Северсталь	3 000	8,10	28.дек.06		28.июн.07		11,4													
ТЧМ-2	1 000	9,75	02.дек.06	02.дек.06	02.дек.07	4,5	16,7													
Хайленд Голд	750	12,00	04.окт.06	04.окт.06	02.апр.08	2,5	20,7				100,10									
ТЕЛЕКОМУНИКАЦИИ																				
ВолгаТел-2	3 000	8,20	05.дек.06	02.дек.08	30.ноя.10	28,9	53,1	99,90	0,02	999	99,87	99,90		8,41			8,21	2,03		202
ВолгаТел-3	2 300	8,50	05.дек.06		30.ноя.10		53,1	99,90	0,12	57 969 488	99,80	99,94			8,71		8,51	2,74		232
Дальсвязь	1 000	13,00	15.ноя.06		15.ноя.06		3,9				101,50	101,70								
Дальсвязь-2	2 000	8,85	06.дек.06	04.июн.10	30.май.12	47,2	71,4													
Дальсвязь-3	1 500	8,60	06.дек.06		03.июн.09		35,0													
МГТС-4	1 500	7,10	25.окт.06	25.апр.07	22.апр.09	9,3	33,6				100,10	100,40								
МГТС-5	1 500	8,30	28.ноя.06	29.май.07	25.май.10	10,4	46,8				100,95	101,38								
Мегафон-2	1 500	9,28	11.окт.06		11.апр.07		8,8			12 222 000	95,00	102,10								
Мегафон-3	3 000	9,25	17.окт.06		15.апр.08		21,2				100,20	103,20								
С-Тел-2	1 500	7,50	04.окт.06		03.окт.07		14,7	99,85	0,01	4 992 500	99,85	100,15			7,93		7,51	0,68		241
С-Тел-3	1 500	9,25	31.авг.06	28.фев.08	24.фев.11	19,6	56,0				101,00	102,40								
Сибирьтел-4	2 000	12,50	04.январ.07		05.июл.07		11,7	104,30	-0,04	11 706 815	104,30	104,70			7,90	7,65	11,98	0,90		238
Сибирьтел-5	3 000	9,20	27.окт.06		25.апр.08		21,5	101,30	-0,15	1 011 987	101,35	102,95			8,55		9,08	1,56		256
Сибирьтел-6	2 000	7,85	21.сен.06	23.сен.08	16.сен.10	26,5	50,6	98,77	-0,03	283 000 557	98,62	99,10		8,61			7,95	1,86		217
СМАРТС-2	500	10,00	26.дек.06		26.июн.07		11,4	100,10	-0,36	14 089 220	100,42	100,60			10,11		9,99	0,83		460
СМАРТС-3	1 000	14,10	03.окт.06	06.окт.06	29.сен.09	2,6	38,9	100,40	0,07	1 666 598	100,33	100,50		11,71		11,18	14,04	0,20		672
Таттелеком	600	11,75	08.авг.06		06.май.07		9,7	102,35	0,03	402 236	102,35	102,99			9,11	8,56	11,48	0,72		370
УрСИ-4	3 000	9,99	02.ноя.06		01.ноя.07		15,6	102,77	0,11	24 041 498	102,52	102,80			7,81		9,72	1,18		210
УрСИ-5	2 000	9,19	19.окт.06		17.апр.08		21,2	101,45	0,17	8 818 034	101,35	101,65			8,44		9,06	1,55		246
УрСИ сер06	2 000	8,20	23.ноя.06	20.ноя.08	17.ноя.11	28,5	64,9	99,55	-0,25	50 770 500	99,05	99,80		8,59			8,24	2,00		219
УрСИ-7	3 000	8,40	19.сен.06	17.мар.09	13.мар.12	32,4	68,8	99,40	-0,20	93 390 396	99,35	99,55		8,84			8,45	2,23		252
Центртел-3	2 000	12,35	15.сен.06		15.сен.06		1,9	100,79	-0,01	11 692 203	100,80	100,88			7,15	6,95	12,25	0,15		220
Центртел-4	5 623	13,80	19.авг.06		21.авг.09		37,6	112,69	0,09	201 173 363	112,70	112,80			9,20		12,25	2,74		291
ЦентТелеграф	500	16,00	22.авг.06		22.авг.06		1,1				100,60	100,70								
ЮТК	1 500	14,24	14.сен.06		1															



Рынок рублевых облигаций

Выпуск	Объем выпуска, млн. руб.	Купонная ставка, %	Дата			Месяцев до		Цена	Изм.	Торговый объем, руб.	Котировки		Доходность, %				DVO1	Рейтинг		Сред. бл	
			купоны	оферты	погаш.	офрт.	погаш.				покупка	продажа	офрт.	погаш.	HPR	текущ.		S&P/M	Уралсиб		
КОРПОРАТИВНЫЕ ОБЛИГАЦИИ (продолжение)																					
ОСТ-2	1 000	12,90	09.ноя.06	10.май.07	08.май.08	9,8	21,9	100,50	0,49	301 500	100,21	100,75	12,31		11,73	12,84	0,71		C+	689	
Отел-Лек-2	1 000	10,25	22.авг.06	21.авг.07	17.фев.09	13,2	31,4				99,00	99,99									
Очаково-2	1 500	8,50	14.сен.06		11.сен.08		26,1	98,70	-0,10	83 895	98,70	98,77		9,55		8,61	1,45		B-	343	
ПИТ-1	1 000	12,00	28.сен.06		28.сен.06		2,3													C	
ПИТ-2	1 500	14,25	25.сен.06	25.сен.06	23.мар.09	2,2	32,6				100,80	101,17								C	
ПраймДон	1 000	12,50	11.авг.06		10.ноя.06		3,8	100,15	-0,03	10 017 500	100,00			12,52	11,72	12,48	0,28		C+	745	
Талосто	1 000	10,00	08.сен.06	14.сен.07	06.мар.09	14,0	32,0	100,00	0,90	4 500 000	99,80	100,19	10,07		10,00		1,02			443	
Черкизово	2 000	8,85	05.дек.06	02.дек.08	31.май.11	28,9	59,2														
ЭФКО	800	8,00	05.сен.06		05.сен.06		1,6				99,85	100,00								C-	
ЭФКО-2	1 500	10,50	28.июл.06	26.янв.07	22.янв.10	6,3	42,7													C-	
розничная торговля																					
Арбат-Престиж	1 500	10,50	22.дек.06	22.июн.07	20.июн.08	11,2	23,4														
Виктория	1 500	9,90	03.авг.06	01.фев.07	29.янв.09	6,5	30,8				99,90	100,00									
Детский Мир	1 150	8,50	11.авг.06		29.янв.15		103,8				98,75	99,50									
Дикая Орхидея	1 000	11,30	12.окт.06	12.апр.07	09.апр.09	8,9	33,1	100,02	-0,18	10 403 038	100,02	100,25	11,75		11,24	11,30	0,64			639	
Диски	3 000	9,25	21.сен.06		17.мар.11		56,7	99,36	0,76	1 988 185				9,64		9,31	3,53			307	
Инком-Лада	700	17,00	24.авг.06	14.дек.06	22.ноя.07	4,9	16,3	101,95	-0,05	490 276	101,91	102,98	9,94		9,31	16,67	0,37		C	481	
Инком-Лада-2	1 400	11,75	18.авг.06	16.фев.07	12.фев.10	7,0	43,4	100,10	0,08	8 005 000	99,95	100,10	12,06		11,34	11,74	0,51		C	680	
Копейка	1 200	9,75	19.сен.06	19.дек.06	17.июн.08	5,1	23,3	100,75	-0,20	36 912 786	100,75	100,95	8,13		7,83	9,68	0,39		B-/ruBBB	298	
Копейка-2	4 000	8,70	23.авг.06	18.фев.09	15.фев.12	31,5	67,9				98,00	99,00							B		
Магнит	2 000	9,34	22.ноя.06		19.ноя.08		28,4	101,50	-0,10	3 045 000	100,65	101,90		8,79		9,20	2,01			240	
Марта-Финанс	700	14,84	23.ноя.06		22.май.08		22,4	104,00	0,17	1 040 000	103,51	103,80		12,70		14,27	1,55			664	
Марта-Финанс-2	1 000	11,75	06.дек.06	07.июн.07	06.дек.09	10,7	41,2	99,67	-0,13	1 840 906	99,46	100,00	12,48		11,99	11,79	0,77			700	
Матрица	1 200	12,32	13.дек.06	13.июн.07	10.дек.08	10,9	29,1	99,45	-0,40	596 700	99,40	99,90	13,37		12,85	12,39	0,77			788	
МИР	1 000	9,89	27.дек.06	27.дек.06	27.дек.07	5,3	17,5	100,06	0,01	776 500	100,00	100,20	9,95		9,69	9,88	0,40			479	
Монетка	1 000	10,70	16.ноя.06	15.ноя.07	14.май.09	16,1	34,3	100,00	0,00	62 000	100,00		10,96		10,70		1,15			522	
Перекресток	1 500	8,15	09.июл.07	10.июл.07	08.июл.08	11,8	24,0													B	
Пятерочка	1 500	11,45	15.ноя.06		12.май.10		46,4	109,20	0,00	563 472		109,30		8,75		10,49	3,24		Ва3/BB-	237	
Пятерочка-2	3 000	9,30	19.дек.06		14.дек.10		53,6	102,35	-0,02	1 024	102,35	102,50		8,83		9,09	3,50		Ва3/BB-	229	
Техносила	2 000	9,50	30.ноя.06	29.май.08	27.май.10	22,6	46,9			54 978 000	99,20	99,89									
сервис																					
ДжЭфСи-2	1 200	13,00	05.дек.06	26.дек.06	04.дек.07	5,3	16,7	101,71	0,01	2 046 331	101,72	101,85	8,69		8,41	12,78	0,41		B-	C+	353
Евросервис	1 500	14,00	19.сен.06	19.дек.06	18.дек.07	5,1	17,2	100,84	0,45	100 840	100,45	100,83	12,41		11,75	13,88	0,37			727	
КААД-2	3 000	11,59	23.ноя.06	23.ноя.06	22.май.08	4,2	22,4	99,77	0,61	458 930	99,70	99,80	12,55		12,07	11,62	0,31		B-/ruBBB-	NR	746
Лаверна	1 000	12,00	12.окт.06	12.апр.07	08.апр.10	8,9	45,3	100,15	0,02	10 515 750	100,06	100,25	12,06		11,41	11,98	0,65			670	
ММК-Трансфинанс	650	11,50	11.янв.07	16.янв.07	10.июн.08	6,0	24,0				100,34	100,90									
Мособлгаз	1 000	10,75	22.дек.06		21.дек.08		29,5				101,65	101,79									
РКС	1 500	9,70	18.окт.06	17.окт.07	15.апр.09	15,1	33,3	100,30	0,02	517 548	99,00	100,45	9,64			9,67	1,10			395	
Росинтер-2	400	10,00	04.окт.06		02.июл.08		23,8													C	
Росинтер-3	1 000	11,00	01.дек.06	01.дек.06	26.ноя.10	4,5	53,0													C	
Санвайз	3 000	11,66	06.дек.06	06.июн.07	03.дек.08	10,7	28,9	101,18	0,07	20 222 024	101,10	101,25	10,45		10,06	11,52	0,79			498	
Трансаэрс	2 500	11,65	10.авг.06	09.авг.07	05.фев.09	12,8	31,0	100,44	-0,03	703 100	100,40	100,70	11,49			11,60	0,92			591	
ЭйрЮнион	1 500	13,00	15.авг.06	15.май.07	10.ноя.09	10,0	40,3	99,20	0,02	106 144	99,06	99,20	14,79		13,77	13,10	0,68			936	
ЮТэйр	1 500	10,65	22.ноя.06		22.ноя.06		4,2	100,30	-0,02	23 069 000	100,30			9,89		10,62	0,32			480	
строительство																					
Адамант	500	13,10	07.дек.06		05.июн.08		22,9	101,33	0,33	1 803 714	101,00	101,50		12,11		12,93	1,57		B-	601	
Адамант-2	2 000	11,25	24.авг.06	24.май.07	20.май.10	10,3	46,7	100,00		30 034 044	100,00	100,20	11,72		11,06	11,25	0,73		B-	627	
ГлМосСтрой-2	4 000	11,50	21.сен.06	20.сен.07	17.мар.11	14,2	56,7	100,53	0,10	605 191	100,46	100,53	11,27			11,44	1,02			563	
ЛенСпецСМУ	1 000	12,00	26.окт.06	24.апр.08	22.апр.10	21,5	45,7	99,79	0,58	2 494 750	99,01	100,00	11,90			12,03	1,47			592	
ЛСР	1 000	11,00	21.сен.06	22.мар.07	20.мар.08	8,2	20,3	100,01	0,01	4 040 404	99,99	100,10	11,23		10,60	11,00	0,60		C+	591	
Миракс Групп	1 000	12,50	22.авг.06	22.авг.06	19.авг.08	1,1	25,4	100,65	0,05	2 873 425	100,45	100,65	5,14	11,02	5,02	12,42	1,74		B-	466	
ПИК-5	1 120	10,20	22.авг.06	22.май.07	20.май.08	10,2	22,3				99,35	99,55								C	
Стройтрансгаз	3 000	9,60	27.дек.06		25.июн.08		23,5	101,15	0,13	9 076 886	101,05	101,20		9,13		9,49	1,68			295	
СУ-155	1 500	10,50	28.сен.06		30.мар.07		8,4				99,35	99,80								C+	
энергетика																					
Башкирэн-2	500	9,50	24.авг.06		22.фев.07		7,2													B	
Башкирэн-3	1 500	8,56	01.окт.06		19.мар.09		32,4					100,00								B	
Ленэнерго	3 000	10,25	19.окт.06		19.апр.07		9,1	100,71	0,01	6 466 658	100,61	100,95		9,42	9,01	10,18	0,68			404	
Мосэнерго-2	5 000	7,65	31.авг.06	23.фев.12	18.фев.16	68,1	116,7	97,00	-0,85	9 838 800	97,00	98,00	8,50			7,89	4,15		B-/ruBBB+	187	
СвердлЭн	500	10,50	31.авг.06		01.мар.07		7,5				100,50									C	
Татэнерго	1 500	9,65	14.сен.06		13.мар.08		20,1	102,03	-0,02	63 451 806	101,85	102,25		8,47		9,46	1,47			254	
Якутскэнерго	400	14,00	31.авг.06		31.авг.06		1,4													C+	
ХИМИЯ																					
Куйбышевазот-2	2 000	8,80	08.сен.06		04.мар.11		56,3				99,65	99,85								B-	



Рынок рублевых облигаций

Выпуск	Объем выпуска, млн. руб.	Купонная ставка, %	Дата			Месяцев до		Цена	Изм.	Торговый объем, руб.	Котировки		Доходность, %				DVO1	Рейтинг		Сред. бл
			купона	оферты	погаш.	офрт.	погаш.				покупка	продажа	офрт.	погаш.	HPR	текущ.		S&P/M	Уралсиб	
КОРПОРАТИВНЫЕ ОБЛИГАЦИИ (продолжение)																				
автопром																				
АвтоВАЗ-2	3 000	9,20	16.авг.06	14.фев.07	13.авг.08	7,0	25,2				100,80	100,90								B
АвтоВАЗ-3	5 000	7,80	26.дек.06	26.июн.07	22.нон.10	11,4	47,8	100,00	-0,20	608 000	99,95	100,15	7,94		7,76	7,80	0,85			B
ИжАвто	1 000	10,70	13.сен.06	14.мар.07	14.мар.07		7,9	99,04	-0,16	693 300	99,00	99,15		12,60	11,85	10,80	0,57			C
КамАЗ-2	1 500	8,45	22.сен.06	26.сен.08	17.сен.10	26,6	50,7	99,42	-0,23	19 881 950	99,25	99,50	8,86			8,50	1,87			C
СОК-Авто	1 100	12,60	26.окт.06	26.окт.06	24.апр.08	3,3	21,5	99,85	-0,02	842 755	99,75	99,85	13,42		12,81	12,62	0,24			
СС-Авто	1 500	11,25	27.июл.06	25.янв.07	21.янв.10	6,3	42,7				102,00									B
производство																				
Арнест	600	10,30	25.окт.06	25.апр.07	29.апр.09	9,3	33,8													
АЦБК	500	13,50	07.сен.06	07.сен.06	07.сен.06		1,6					101,48								
АЦБК-Инвест-2	500	11,80	22.авг.06	21.ноя.06	20.май.08	4,1	22,3				95,00									B-
Волга	1 500	12,00	12.сен.06		13.мар.07		7,9	101,43	-0,02	720 153	101,40	101,60		9,85	9,27	11,83	0,60			454
ГОТЭК-2	1 500	11,50	21.дек.06		18.нон.09		35,5	99,80	0,07	1 077 840	96,00	99,70				11,52				C-
ОМК	3 000	9,20	07.дек.06		12.нон.08		23,1	101,68	-0,13	27 652 870	101,75	101,85		8,38		9,05	1,68			224
Росконтракт	700	11,70	05.сен.06	05.сен.06	04.сен.07	1,6	13,7	100,08	0,04	4 503 600	100,02	100,10	11,45	12,13	10,92	11,69	0,96			651
РусТекстиль	500	18,80	12.сен.06		12.сен.06		1,8	101,17	-0,06	1 690 621	101,25	101,39		10,55	10,10	18,58	0,14			C-
РусТекстиль-2	1 000	12,75	07.сен.06		05.мар.09		32,0	98,75	-0,49	1 717 280	98,25	98,82		13,97		12,91	1,47			783
РусТекстиль-3	1 200	12,00	24.окт.06	01.ноя.07	20.окт.09	15,6	39,6	98,20	0,48	88 380	97,70	98,20	13,78			12,22	1,06			807
СалаватСтекло	750	11,60	26.сен.06	26.сен.06	25.мар.08	2,3	20,5				102,50	103,30								
СалаватСтекло-2	1 200	9,28	01.ноя.06	31.окт.07	28.окт.09	15,6	39,9	99,70	0,05	5 483 500	99,50	100,00	9,74			9,31	1,13			403
СвобСокол	600	11,75	23.ноя.06		22.ноя.07		16,3				100,20									
ТМК	2 000	10,30	20.окт.06		20.окт.06		3,1				100,50	100,65								B-
ТМК-2	3 000	10,09	26.сен.06	27.мар.07	24.мар.09	8,3	32,6				101,38	101,57								B-
ТМК-3	5 000	7,95	22.авг.06	19.фев.08	15.фев.11	19,3	55,7	99,75	0,15	698 250	99,55	99,75	8,28			7,97	1,40			239
ЧТПЗ	3 000	9,50	20.дек.06	18.июн.08	16.нон.10	23,3	47,6	102,25	-0,03	13 448 730	102,22	102,35	8,37			9,29	1,70			221
ЯТХ	1 000	12,00	27.окт.06	27.окт.06	24.окт.08	3,3	27,6	100,10	0,05	2 907 905	100,00	100,10	11,79		11,31	11,99	0,25			C+
финансы																				
Газбанк	750	11,00	21.ноя.06	21.ноя.06	25.ноя.08	4,1	28,6				100,05	100,25								B2
Газпромбанк	5 000	7,10	03.авг.06		27.янв.11		55,1	96,97	0,05	112 436 599	96,90	96,95		8,06		7,32	3,54			Baa1/BB
Зенит	1 000	8,00	22.сен.06		24.мар.07		8,2	100,10	0,05	44 624 600	100,00	100,10		7,97	7,65	7,99	0,63			B1
Зенит-2	2 000	8,39	16.авг.06		16.фев.09		31,4				99,56	99,80								
Импэксбанк-2	1 000	7,50	20.окт.06	21.апр.07	20.апр.08	9,2	21,3				100,75									B-/B1
КИТ Финанс	2 000	10,50	17.дек.06	22.дек.06	18.дек.08	5,2	29,4	100,55	0,05	40 640 939	100,50	101,00	9,31		9,05	10,44	0,39			CCC
МастерБанк-2	1 000	11,75	24.ноя.06	25.май.07	23.май.08	10,3	22,4				100,05	100,10								
МИА-2	1 000	9,50	08.авг.06	06.фев.07	09.авг.08	6,7	25,0				100,10	100,40								
МИА-3	1 500	9,40	31.авг.06	30.авг.07	23.фев.12	13,5	68,1	100,50	-0,09	10 050 000	100,00	100,70	9,22			9,35	0,98			361
МКБ	500	10,50	26.июл.06		25.апр.07		9,3													B1
ММБ-1	1 000	8,30	15.авг.06		13.фев.07		6,9				100,00									BB
МОИА	1 500	9,00	21.дек.06	25.дек.06	21.дек.10	5,3	53,8	100,40	0,05	5 020 000	100,20		8,53	9,05	8,30	8,96	2,72			260
Пробизнесбанк-5	1 000	10,69	01.ноя.06		29.апр.09		33,8				99,89	100,50								
Росбанк	3 000	9,25	15.авг.06	14.фев.07	15.фев.09	7,0	31,4	101,18	0,01	1 214 160	101,10	101,25	7,22		6,84	9,14	0,54			3-/ruBBB-/Ba3
РСХБанк	3 000	7,50	06.сен.06	06.дек.06	04.нон.08	4,6	22,8			60 072 000										Ba1
РСХБанк-2	7 000	7,85	23.авг.06		16.фев.11		55,7	99,90	0,17	49 929 932	99,66	99,84		8,11		7,86	3,60			Ba1
РТК Лиз-4	2 250	8,80	10.окт.06		08.апр.08		20,9	100,20	0,20	1 403 501	100,20	100,30		8,76		8,78	0,96			B-
РусСтанд-3	2 000	8,40	23.авг.06	01.сен.06	22.авг.07	1,4	13,3				100,03									B+/ruA+/Ba2
РусСтанд-4	3 000	8,25	01.сен.06		03.мар.08		19,7	99,75	0,07	5 684 753	99,70			8,58		8,27	1,43			B+/ruA+/Ba2
РусСтанд-5	5 000	7,60	14.сен.06	15.мар.07	09.сен.10	7,9	50,4													B+/ruA+/Ba2
РусСтанд-6	6 000	8,10	16.авг.06	23.авг.07	09.фев.11	13,3	55,5			229 805 000										B+/ruA+/Ba2
ХКФ-2	3 000	8,50	14.ноя.06	15.май.07	11.май.10	10,0	46,4	99,90	0,00	30 975 199			8,79		8,50	8,51	0,74			B-/Ba3
ХКФ-3	3 000	8,25	21.сен.06	22.мар.07	16.сен.10	8,2	50,6	99,95	-0,02	1 000			8,58		8,28	8,25	0,61			B-/Ba3

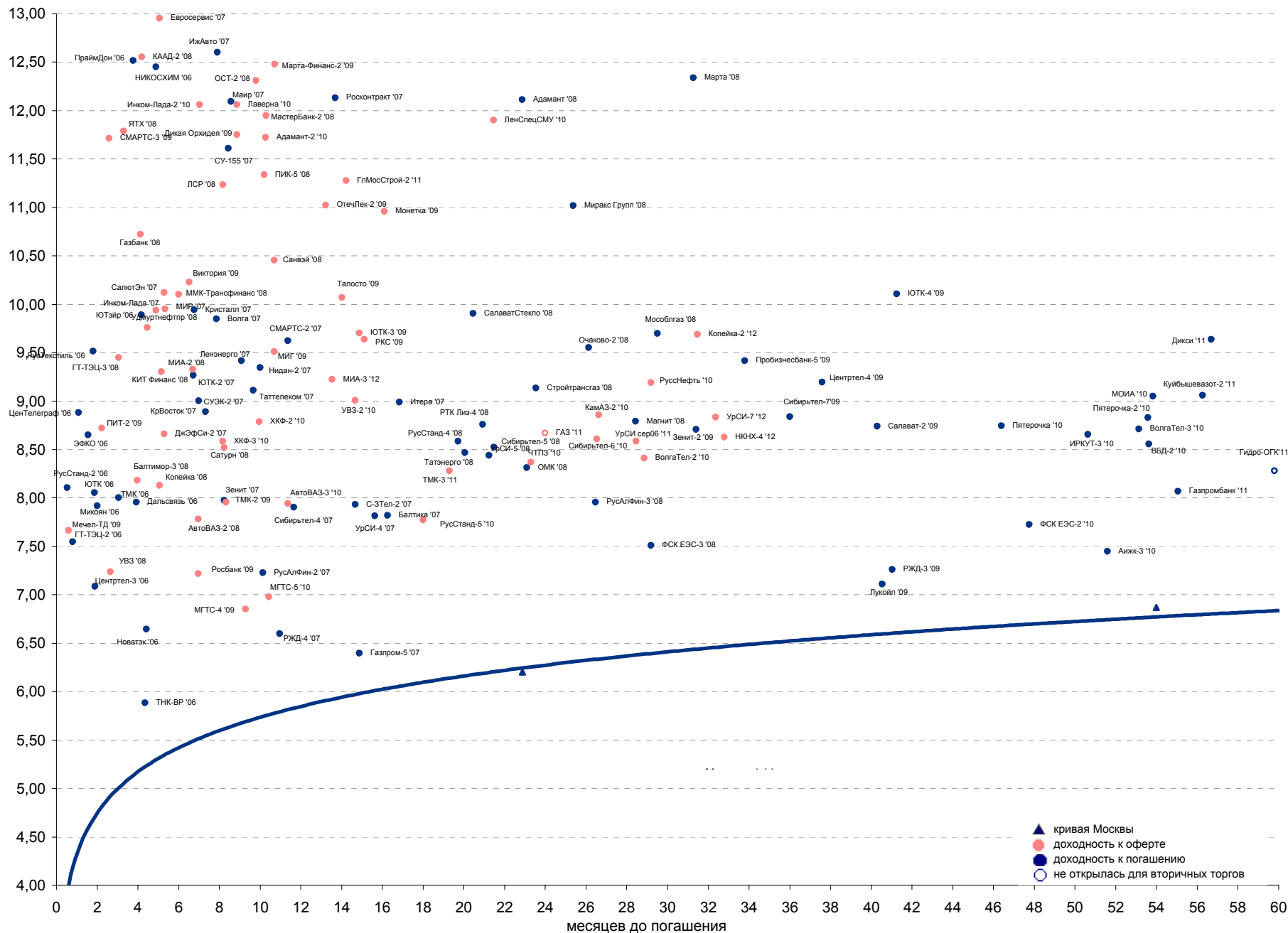


Рынок рублевых облигаций

Выпуск	Объем, тыс. ед.	Купон	Дата погашения	Дата след. Купона	Цена закрытия	Изменение, %	Доходность, %		Спрэд к индикатору, б.п.	Мод. дюрация
							погашения	текущая		
СУВЕРЕННЫЕ ОБЛИГАЦИИ										
Россия '07	\$ 2 400 000	10,00	26.06.2007	26.12.2006	103,70	0,02	5,78	9,64	57,3	0,87
Россия '10	\$ 2 767 442	8,25	31.03.2010	30.09.2006	104,18	0,07	6,94	7,92	192,0	3,07
Россия '18	\$ 3 466 671	11,00	24.07.2018	24.01.2007	140,00	0,16	6,22	7,86	111,2	7,50
Россия '28	\$ 2 500 000	12,75	24.06.2028	24.12.2006	172,53	0,43	6,50	7,39	135,6	10,21
Россия '30	\$ 18 400 000	5,00	31.03.2030	30.09.2006	108,16	0,32	6,19	4,62	102,0	7,29
МинФин V	\$ 2 837 000	3,00	14.05.2008	14.05.2007	94,81	0,08	6,12	3,16	91,3	1,67
МинФин VII	\$ 1 750 000	3,00	14.05.2011	14.05.2007	87,54	0,16	6,07	3,43	108,6	4,24
МинФин VIII	\$ 1 322 000	3,00	14.11.2007	14.11.2006	96,93	0,06	5,48	3,10	26,6	1,24
Aries '07	eur 2 000 000	6,18	25.10.2007	25.10.2006	103,78	0,01	3,48	5,96		0,26
Aries '09	eur 1 000 000	7,75	25.10.2009	25.10.2006	111,34	0,02	3,95	6,96	-106,4	2,76
Aries '14	\$ 2 435 500	9,60	25.10.2014	25.10.2006	125,47	0,38	5,69	7,65	51,7	5,88
МУНИЦИПАЛЬНЫЕ ОБЛИГАЦИИ										
Москва '11	eur 374 000	6,45	12.10.2011	12.10.2006	107,17	0,18	5,68	6,02	-38,9 / 69,7	4,83
КОРПОРАТИВНЫЕ ОБЛИГАЦИИ										
АЛРОСА '08	\$ 500 000	8,13	06.05.2008	06.11.2006	102,82	0,09	6,42	7,90	24,1 / 128,8	1,61
АЛРОСА '14	\$ 500 000	8,88	17.11.2014	17.11.2006	109,91	0,46	7,26	8,07	77,7 / 201,9	5,86
Альфа-Банк '07	\$ 150 000	7,75	09.02.2007	09.08.2006	100,22	0,00	7,32	7,73	153,3 / 210,6	0,50
Банк Москвы '09	\$ 250 000	8,00	28.09.2009	28.09.2006	102,91	0,23	6,96	7,77	21,1 / 193,9	2,71
Банк Москвы '10	\$ 300 000	7,38	26.11.2010	26.11.2006	100,96	0,27	7,11	7,30	26,1 / 211,1	3,62
ВБД '08	\$ 150 000	8,50	21.05.2008	21.11.2006	102,05	0,11	7,27	8,33	107,9 / 214,4	1,64
ВТБ '08	\$ 550 000	6,88	11.12.2008	11.12.2006	101,54	0,22	6,17	6,77	-29,0 / 108,9	2,15
ВТБ '11	\$ 450 000	7,50	12.10.2011	12.10.2006	104,00	0,39	6,58	7,21	-28,8 / 159,3	3,52
ВТБ '15	\$ 750 000	6,32	04.02.2015	04.08.2006	99,15	0,41	6,59	6,37	27,2 / 205,0	3,02
ВТБ '35	\$ 1 000 000	6,25	30.06.2035	30.12.2006	97,47	0,68	6,44	6,41	-5,3 / 130,3	6,70
Вымпелком '09	\$ 450 000	10,00	16.06.2009	16.12.2006	106,15	0,15	7,58	9,42	96,0 / 255,2	2,47
Вымпелком '10	\$ 300 000	8,00	11.02.2010	11.08.2006	100,35	0,28	7,88	7,97	102,0 / 286,0	2,93
Вымпелком '11	\$ 300 000	8,38	22.10.2011	22.10.2006	101,03	0,31	8,13	8,29	135,4 / 314,1	4,10
Газпром '07	\$ 500 000	9,13	25.04.2007	25.10.2006	102,22	0,00	6,02	8,93	23,8 / 81,1	0,71
Газпром '09	\$ 700 000	10,50	21.10.2009	21.10.2006	112,60	0,11	6,14	9,33	-79,6 / 112,4	2,71
Газпром '10	eur 1 000 000	7,80	27.09.2010	27.09.2006	111,28	0,13	4,75	7,01	-218,7 / -26,7	3,38
Газпром '13	\$ 1 750 000	9,63	01.03.2013	01.09.2006	115,85	0,38	6,62	8,31	-32,0 / 163,9	4,83
Gazstream '13	\$ 646 500	5,63	22.07.2013	22.01.2007	98,30	0,18	5,93	5,72	-58,7 / 94,6	5,69
Газпром '15	eur 1 000 000	5,88	01.06.2015	01.06.2007	102,70	0,21	5,48	5,72	-86,2 / 31,0	6,75
Газпром '20	\$ 1 250 000	7,20	01.02.2020	01.08.2006	102,87	0,41	6,87	7,00	0,0 / 170,2	3,93
Газпром '34	\$ 1 200 000	8,63	28.04.2034	28.10.2006	118,10	0,76	7,12	7,30	62,3 / 195,0	11,45
Газпромбанк '08	\$ 1 050 000	7,25	30.10.2008	30.10.2006	101,77	0,14	6,39	7,12	0,0 / 130,6	2,03
Газпромбанк '15	\$ 1 000 000	6,50	23.09.2015	23.09.2006	94,55	0,96	7,33	6,87	98,4 / 215,7	6,57
Евраз '06	\$ 175 000	8,88	25.09.2006	25.09.2006	100,37	0,00	6,43	8,84	64,2 / 121,5	0,16
Евраз '09	\$ 300 000	10,88	03.08.2009	03.08.2006	109,41	0,60	7,34	9,94	72,4 / 232,1	2,46
Евраз '15	\$ 750 000	8,25	10.11.2015	10.11.2006	98,37	0,62	8,50	8,39	216,2 / 333,4	6,26
МБРР '08	\$ 150 000	8,63	03.03.2008	03.09.2006	100,53	0,11	8,25	8,58	218,0 / 311,2	1,42
МДМ-Банк '06	\$ 200 000	9,38	23.09.2006	23.09.2006	100,34	0,00	6,67	9,34	88,8 / 146,1	0,16
Мегафон '09	\$ 375 000	8,00	10.12.2009	10.12.2006	100,42	0,19	7,85	7,97	101,4 / 286,1	2,88
ММК '08	\$ 300 000	8,00	21.10.2008	21.10.2006	101,38	0,35	7,31	7,89	94,5 / 222,3	1,98
МТС '08	\$ 400 000	9,75	30.01.2008	30.07.2006	103,48	0,24	7,28	9,42	149,5 / 226,0	1,33
МТС '10	\$ 400 000	8,38	14.10.2010	14.10.2006	101,26	0,33	8,01	8,27	88,8 / 298,0	3,43
МТС '12	\$ 400 000	8,00	28.01.2012	28.07.2006	98,98	0,70	8,23	8,08	147,9 / 325,3	4,21
НИКойл '07	\$ 150 000	9,00	19.03.2007	19.09.2006	100,82	-0,03	7,65	8,93	186,8 / 244,1	0,60
НОМОС '07	\$ 125 000	9,13	13.02.2007	13.08.2006	100,71	0,06	7,75	9,06	197,1 / 254,4	0,51
Норникель '09	\$ 500 000	7,13	30.09.2009	30.09.2006	100,42	0,32	6,97	7,10	20,5 / 195,2	2,74
Петрокоммерц '07	\$ 120 000	9,00	09.02.2007	10.08.2006	101,02	0,02	7,01	8,91	122,7 / 180,0	0,50
Промсвбанк '06	\$ 200 000	10,25	27.10.2006	27.10.2006	100,84	-0,01	6,71	10,16	92,5 / 149,8	0,25
Промстройбанк '08	\$ 300 000	6,88	29.07.2008	29.07.2006	100,29	0,12	6,72	6,86	45,2 / 170,0	1,79
Промстройбанк '15	\$ 400 000	6,20	29.09.2015	29.09.2006	95,84	0,32	7,37	6,47	51,0 / 216,4	3,53
РБР '08	\$ 170 000	6,50	11.08.2008	11.08.2006	99,51	0,06	6,76	6,53	47,3 / 174,1	1,83
Росбанк '09	\$ 300 000	9,75	24.09.2009	24.09.2006	103,73	-0,01	8,39	9,40	145,6 / 329,8	1,88
Роснефть '06	\$ 150 000	12,75	20.11.2006	20.11.2006	102,03	-0,13	6,07	12,50	29,1 / 86,4	0,31
РусСтандарт '07	\$ 300 000	8,75	14.04.2007	14.10.2006	100,86	0,05	7,47	8,68	140,7 / 249,3	0,67
РусСтандарт '08	\$ 300 000	8,13	21.04.2008	21.10.2006	99,84	0,15	8,21	8,14	207,0 / 308,4	1,56
Сбербанк '15	\$ 1 000 000	6,23	11.02.2015	11.08.2006	99,02	0,36	6,54	6,29	-40,1 / 137,3	3,04
Северсталь '09	\$ 325 000	8,63	24.02.2009	24.08.2006	102,92	0,43	7,36	8,38	87,1 / 229,9	2,21
Северсталь '14	\$ 375 000	9,25	19.04.2014	19.10.2006	105,05	0,50	8,35	8,80	178,4 / 317,7	5,39
Сибкадембанк '08	\$ 175 000	9,75	19.05.2008	19.11.2006	101,70	0,19	8,70	9,59	252,9 / 357,7	1,61
Сибнефть '07	\$ 400 000	11,50	13.02.2007	13.08.2006	102,86	0,01	6,09	11,18	30,5 / 87,9	0,51
Сибнефть '09	\$ 500 000	10,75	15.01.2009	15.01.2007	109,60	0,12	6,48	9,81	69,6 / 127,0	2,17
Синек '15	\$ 250 000	7,70	03.08.2015	03.08.2006	98,94	0,44	7,87	7,78	117,0 / 269,7	4,56
Система '08	\$ 350 000	10,25	14.04.2008	14.10.2006	104,05	0,18	7,67	9,85	189,0 / 265,5	1,52
Система '11	\$ 350 000	8,88	28.01.2011	28.07.2006	102,01	0,41	8,33	8,70	146,4 / 333,4	3,52
ТНК '07	\$ 700 000	11,00	06.11.2007	06.11.2006	105,33	0,06	6,56	10,44	78,0 / 135,4	1,17
ХКФ '08	\$ 150 000	9,13	04.02.2008	04.08.2006	101,08	0,09	8,35	9,03	232,0 / 320,2	1,34

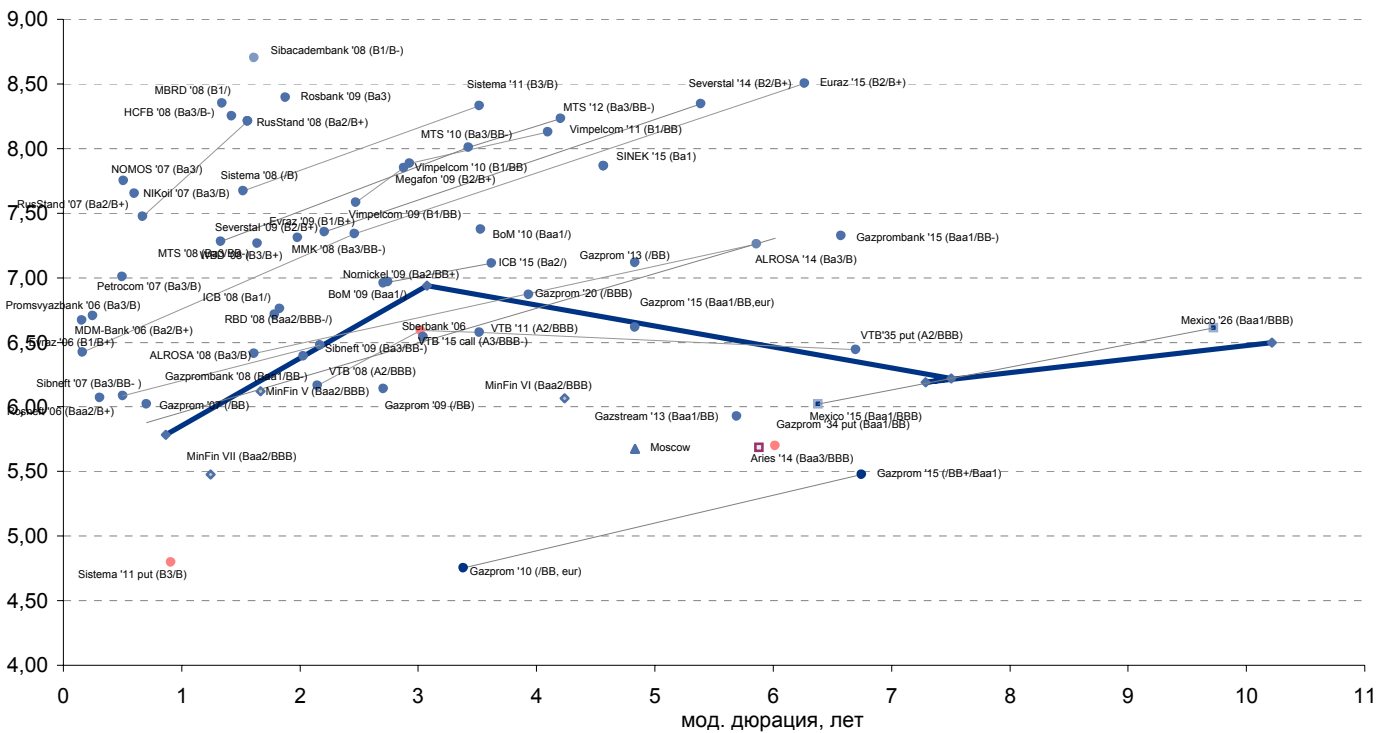


Рынок корпоративных облигаций

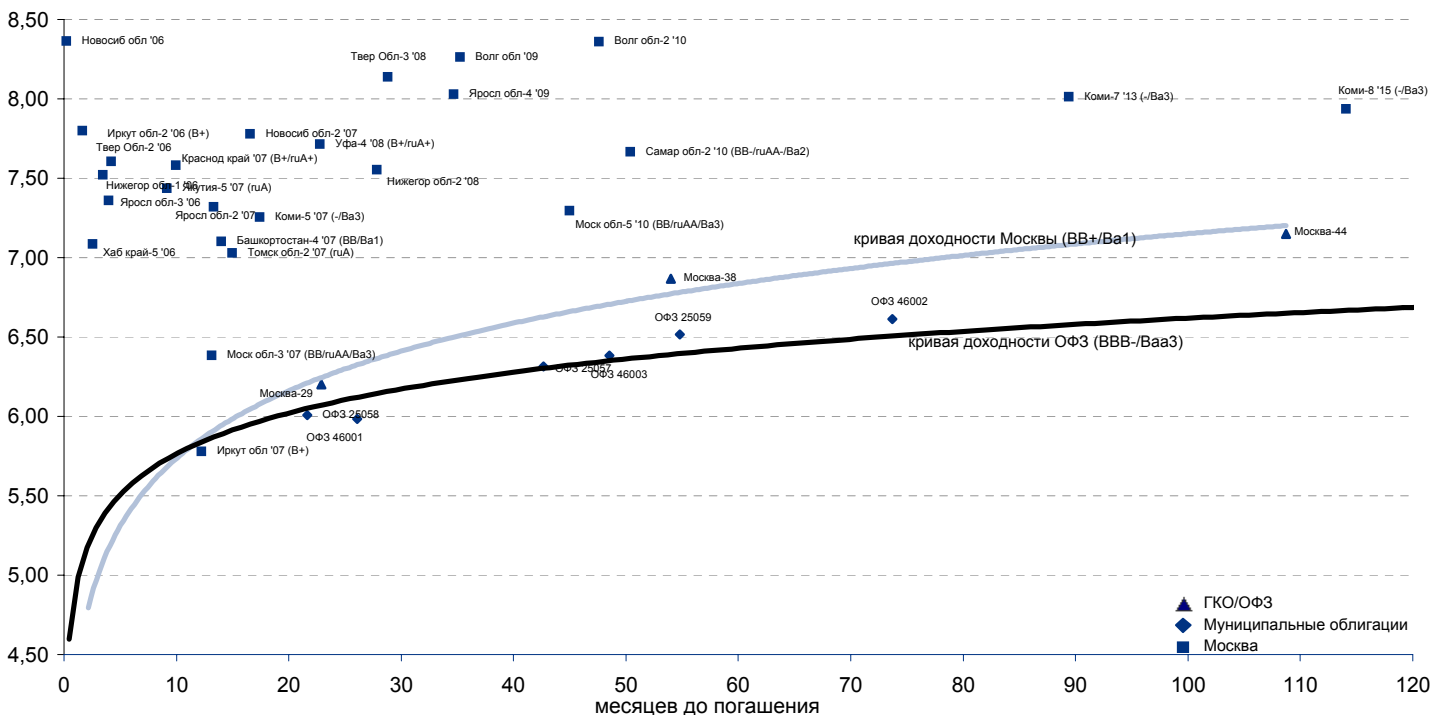




Рынок внешних долгов (по дюрации обязательств)



Рублевые муниципальные облигации



Планируемые размещения

Дата	Выпуск	Организаторы	Объем размещ	Параметры	Оферта
21 июл 06	Агрохолдинг-Финанс	ФК Уралсиб	1 000	3 года.	1 год
21 июл 06	Арктел-Инвест	Алор Инвест	200	3 года. (для купоны - 10%, для купоны - 10%, для купоны - 10%)	2 года.
25 июл 06	Энергосберегающие ресурсы	Алор Инвест	128	5 лет.	-
25 июл 06	Городской супермаркет	Траст	1 000	3 года.	1,5 года
26 июл 06	ЛенспецМУ-2	Банк Москвы	1 500	3,5 года.	2 года.
02 авг 06	Импозия	Регион	300	2 года	1 год
Итого:			4 128		



Бизнес-блок операций с долговыми инструментами

Исполнительный директор, руководитель бизнес-блока

Александр Пугач, apugach@uralsib.ru

Сергей Шемардов, клиентский менеджер, she_sa@uralsib.ru
Елена Довгань, клиентский менеджер, dov_en@uralsib.ru
Анна Карпова, клиентский менеджер, kar_am@uralsib.ru
Татьяна Архипова, клиентский менеджер, tarkhipova@uralsib.ru

Андрей Борисов, трейдер, bor_av@uralsib.ru
Чалов Вячеслав, трейдер, chalovVG@uralsib.ru
Анастасия Залесская, ст. аналитик, zal_av@uralsib.ru

Управление рынков долгового капитала

Илья Зимин, директор, zimin@uralsib.ru
Гузель Тимошкина, начальник отдела, tim_gg@uralsib.ru

Виктор Орехов, ст. аналитик, ore_vv@uralsib.ru

Аналитическое управление

Руководители управления

Владимир Савов, sav_vn@uralsib.ru

Константин Чернышев, che_kb@uralsib.ru

Стратегия

Владимир Савов, руководитель управления, sav_vn@uralsib.ru
Наталья Майорова, аналитик, mai_ng@uralsib.ru

Металлургия/Машиностроение

Кирилл Чуйко, аналитик, chu_ks@uralsib.ru
Дмитрий Смолин, аналитик, smolindv@uralsib.ru

Телекоммуникации

Константин Чернышев, руководитель управления, che_kb@uralsib.ru
Станислав Юдин, аналитик, yud_sa@uralsib.ru
Константин Белов, аналитик, belovka@uralsib.ru

Нефть и газ / Энергетика

Каюс Рапану, ст. аналитик, rap_ca@uralsib.ru
Алексей Кормщиков, аналитик, kor_an@uralsib.ru

Банки

Владимир Савов, руководитель управления, sav_vn@uralsib.ru
Владимир Тихомиров, ст. экономист, tih_vi@uralsib.ru
Мария Плотникова, аналитик, plo_my@uralsib.ru

Потребительский сектор

Владимир Савов, руководитель управления, sav_vn@uralsib.ru

Экономика России

Владимир Тихомиров, ст. экономист, tih_vi@uralsib.ru

Редактирование/Полиграфия/Перевод

Марк Брэдфорд, ст. редактор (англ. яз.), bra_ms@uralsib.ru

Юлия Прокопенко, ст. редактор, pro_ja@uralsib.ru

Андрей Пятигорский, ст. редактор, pya_ae@uralsib.ru

Юлия Крючкова, переводчик/редактор, kru_jo@uralsib.ru

Ольга Симкина, переводчик/редактор, sim_oa@uralsib.ru

Интернет / Базы данных

Андрей Богданович, специалист, BogdanovicAS@uralsib.ru

Настоящий бюллетень предназначен исключительно для информационных целей. Ни при каких обстоятельствах этот бюллетень не должен использоваться или рассматриваться как oferta или предложение делать ofertas. Несмотря на то, что данный материал был подготовлен с максимальной тщательностью, УРАЛСИБ не дает никаких прямых или косвенных заверений или гарантий в отношении достоверности и полноты включенной в бюллетень информации. Ни УРАЛСИБ, ни агенты компании или аффилированные лица не несут никакой ответственности за любые прямые или косвенные убытки от использования настоящего бюллетеня или содержащейся в нем информации.

Все права на бюллетень принадлежат ООО «УРАЛСИБ Кэпитал», и содержащаяся в нем информация не может воспроизводиться или распространяться без предварительного письменного разрешения. © УРАЛСИБ 2005