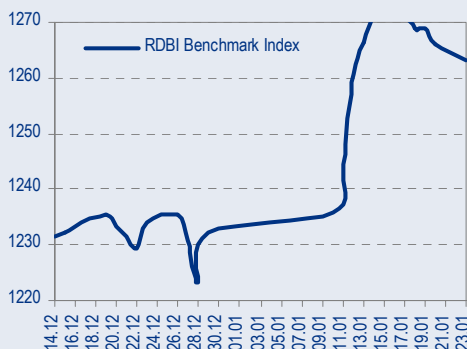
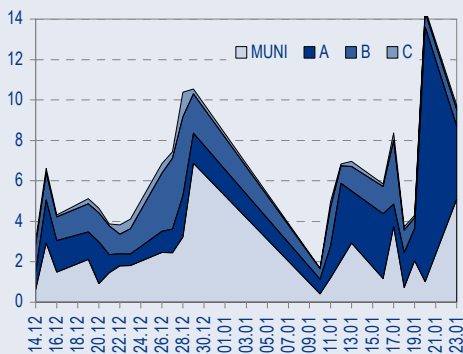




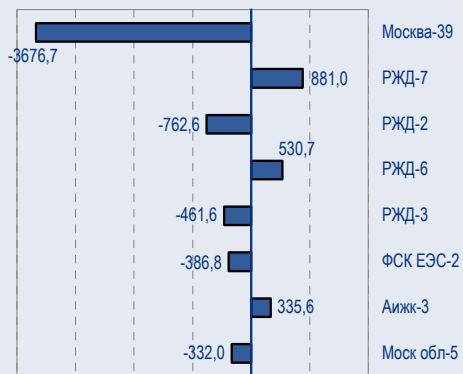
BENCHMARK INDEX КОРПОРАТИВНЫХ ОБЛИГАЦИЙ



ОБОРОТЫ ВТОРИЧНОГО РЫНКА КОРПОРАТИВНЫЕ И МУНИЦИПАЛЬНЫЕ ОБЛИГАЦИИ (БИРЖА И РПС, МЛРД РУБ.)



ЛИДЕРЫ ТОРГОВЫХ ОБОРОТОВ БИРЖА И РПС, МЛН РУБ. (СО ЗНАКОМ ИЗМЕНЕНИЯ ЦЕНЫ)



МАКРОСТАТИСТИКА

	24.01.2006	Пред. день
Остатки на корсчетах ЦБ, млрд руб.	322,0	288,5
Обменный курс ЦБ РФ, руб.	28,0512	28,29
Обменный курс USD/EUR	1,2305	1,2244
Цена на нефть URALS, \$/барр.	62,07	62,17
Резервы ЦБ РФ, млрд \$ *	168,4	1,2
MIBOR, %	1,7	1,8
Ставки overnight (оценка ФК Уралсиб)		
Банки первого круга, %	0,8-1,0	0,8-1,0
Банки второго круга, %	1,0-1,3	1,0-1,3
Банки третьего круга, %	1,0-1,5	1,3-1,5

*Предыдущая неделя

РЫНОК РУБЛЕВЫХ ОБЛИГАЦИЙ

Прошедшим днём открывшийся рынок какое-то время находился в неподвижной нерешительности, после чего последовала довольно обширная фиксация прибыли. Утренние продажи вскоре сменились настойчивым спросом, в том числе и в выпусках 1-ого эшелона.

Покупателей поддерживал подорожавший почти на 30 копеек рубль, и стоимость заимствования на межбанковском секторе, которая остается очень низкой. В конечном итоге правы оказались те инвесторы, которые не поддались временному понижательному тренду и продали бумаги в середине дня или вовсе оставили их у себя на позиции. Сегодня основная активность будет сосредоточена в выходящих на вторичный рынок выпусках РЖД-6 и РЖД-7.

В ближайшие дни мы ожидаем продолжения консолидации в выпусках 1-го эшелона, поскольку после подобного скачка цен, локальная коррекция была неизбежна.

В то же время мы сохраняем довольно оптимистичный взгляд на корпоративные бумаги 2-3 эшелонов и считаем это направление более перспективным для покупки на вторичном рынке..... *стр.3*

ТАКЖЕ В НОМЕРЕ

ТАТНЕФТЬ

Предварительные результаты 2005 г. по РСБУ не вселяют оптимизма

Несмотря на то что в прошлом году цены на нефть выросли на 48%, Татнефти не удалось обеспечить соответствующего увеличения выручки. На протяжении нескольких лет компания показывает крайне низкий рост добычи. Кроме того, по-прежнему недоступна ее финансовая отчетность по US GAAP. *стр.5*

Экономика/Политика

Россия вновь становится социально ориентированным государством

..... *стр.4*

АФК «СИСТЕМА»

Перестановки в руководстве холдинга

Результаты перестановок в руководстве Системы не следует переоценивать, так как процесс принятия решений вряд ли изменится и стратегию развития по-прежнему будет определять Владимир Евтушенков. Назначение Александра Гончарука на пост президента и генерального директора холдинга должно между тем ускорить реализацию планов компании по продвижению в телекоммуникационный сектор... *стр.5*

НЕФТЬ И ГАЗ

Восполнение газовых запасов в 2005 г. составило 110%, нефтяных – 60%

..... *стр.4*

СТАТИСТИКА..... *стр.7*

Новости

✦ Рейтинговое агентство Standard&Poor's присвоило владельцу крупнейшей российской сети универсамов «Пятерочка» Pyaterochka Holding N.V. и его дочерним предприятиям кредитные рейтинги «BB-/ruAA-»; прогноз — «Стабильный». [S&P]

✦ Рейтинговое агентство Standard&Poor's присвоило ОАО «Трубная металлургическая компания» рейтинг корпоративного управления PKU-5+ по международной шкале, PKU-5,9 по российской шкале. [S&P]

✦ 25 января начнется размещение ОФЗ-ПД выпуска 25059RMFS на сумму 9 млрд руб. [Cbonds]

✦ Банк «Русский Стандарт» планирует в феврале-марте разместить выпуск облигаций на 6 млрд руб. [Cbonds]



Новости

- ✦ Рейтинговое агентство Standard&Poor's присвоило владельцу крупнейшей российской сети универсамов «Пятерочка» Pyaterochka Holding N.V. и его дочерним предприятиям кредитные рейтинги «BB-/ruAA-»; прогноз — «Стабильный». [S&P]
- ✦ Рейтинговое агентство Standard&Poor's присвоило ОАО «Трубная металлургическая компания» рейтинг корпоративного управления PKY-5+ по международной шкале, PKY-5,9 по российской шкале. [S&P]
- ✦ 25 января начнется размещение ОФЗ-ПД выпуска 25059RMFS на сумму 9 млрд руб. [Cbonds]
- ✦ Банк «Русский Стандарт» планирует в феврале-марте разместить выпуск облигаций на 6 млрд руб. [Cbonds]
- ✦ ОАО «Торговый дом «Копейка» планирует разместить облигации второй серии на сумму 4 млрд руб. на ММВБ в феврале 2006 года. [Cbonds]
- ✦ Ставка 5 и 6 купонов по облигациям ЮТК-2 утверждена в размере 10,5% годовых. [Cbonds]
- ✦ Сформирован синдикат по размещению облигационного займа ОАО «Мотовилихинские заводы». Организаторами займа выступают «Внешторгбанк» и «НОМОС-БАНК». Со-андеррайтерами выпуска облигаций являются «Газэнергопромбанк», «Еврофинанс Моснарбанк», Банк «Зенит», «ИМПЭКСБАНК», «ИК КапиталЪ», «КИТ Финанс», «БК РЕГИОН», «Уралвнешторгбанк» и «Ханты-Мансийский Банк». Размещение облигаций будет проводиться 26 января 2005 года. Организаторы прогнозируют доходность к 1,5-годовой оферте при размещении облигаций на уровне 10,40% – 10,75% годовых. [Cbonds]



Рынок рублевых облигаций

КОММЕНТАРИИ ПО РЫНКУ

Прошедшим днем

... открывшийся рынок какое-то время находился в неподвижной нерешительности, после чего последовала довольно обширная фиксация прибыли. Утренние продажи вскоре сменились настойчивым спросом, в том числе и в выпусках 1-ого эшелона.

Покупателей поддерживал подорожавший почти на 30 копеек рубль, и стоимость заимствования на межбанковском секторе, которая остается очень низкой. В конечном итоге правы оказались те инвесторы, которые не поддались временному понижательному тренду и продали бумаги в середине дня или вовсе оставили их у себя на позиции.

Продолжили рост и котировки вышедших в пятницу выпусков РЖД-6 и РЖД-7. Учитывая, что спрэд в доходности всего 8 б.п. в доходности при разнице в дюрации в 1,3 года, есть смысл придержать бумагу 6-ой серии в надежде на сокращение спреда этого выпуска к кривой Москвы.

Валютный рынок

Евро продолжает радовать участников рынков рублевых активов, вновь укрепившись относительно доллара на международном валютном рынке и вызвав почти немедленное укрепление рублевых активов. Курс рубля достиг абсолютного максимума за последние 6 месяцев, пробив отметку 28 руб.

Текущий курс евро – 1,2280. Курс рубля – 27,9802.

В ближайшие дни мы ожидаем коррекции на валютном рынке, а значит, возможно, что рубль вновь упадет до уровня выше 28 руб. за доллар.

Денежный рынок

Ставки МБК все еще ниже 1% для банков 1-го круга, ставки РЕПО колеблются на уровне 3-5%, а это значит что покупка бумаг с доходностью 6,5-8,0% на какое-то время перестала быть убыточной для кредитных организаций с ограниченным доступом к «дешевым» кредитным ресурсам.

В то же время в течение ближайшего месяца мы ожидаем постепенного сокращения остатков на корсчетах до своих средних значений по году – порядка 250 млрд руб.

ЮТК-2

Компания ЮТК вчера объявила ставку купона в размере 10,5% по 2-му выпуску облигаций. Новая точка бумаги по цене 100% от номинала – доходность 10,72% на 12,7 мес. и самый доходный выпуск среди 3 облигационных займов компании. Мы считаем покупку бумаги интересным вложением и считаем, что у бумаги есть потенциал роста цены до значения как минимум 100,5%.

Пятерочка

Вчера S&P объявило о присвоении компании кредитного рейтинга по международной шкале на уровне «BB-», прогноз рейтинга – «стабильный».

На новости о присвоении рейтинга форвардные котировки еще не вышедшего на вторичный рынок выпуска Пятерочка-2 подскочили на 70 б.п., достигнув отметки 103,50% и оправдав наши рекомендации, данные при размещении выпуска на первичном рынке.

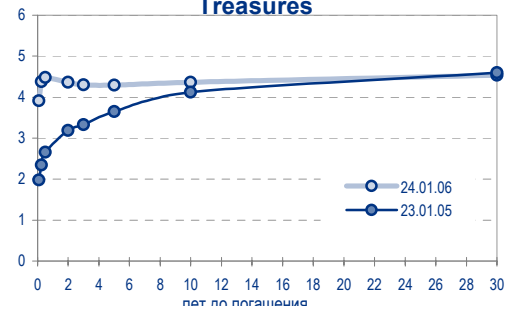
Торговые идеи

Покупать ЮТК-2 (цель 100,5%).

Держать Салават-2 (цель – 106,7%), Джей-Эф-Си-2.

Разница в доходности бумаг ГТ-ТЭЦ-2 и ГТ-ТЭЦ-3 сейчас составляет 90 почти б.п. и обусловлена перевесом предложения в выпуске ГТ-ТЭЦ-3. И,

Кривая доходности US Treasuries



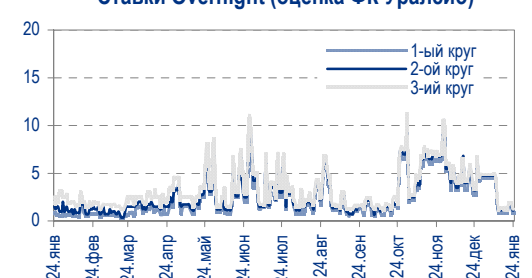
Остатки на корсчетах в ЦБ РФ, млрд руб.



Ставка 1-дневного МІВОР, %



Ставки Overnight (оценка ФК Уралсиб)





хотя подобный спрэд между бумагами может сохраняться еще длительное время, покупка 3-го выпуска с целью по цене 101,5% выглядит довольно интересно.

Покупать – Адамант (цель – 103%), НКНХ-4 (цель – 107%).

Рынок предлагает целый ряд бумаг с высокой доходностью, в кредитоспособности которых сомневаться пока не приходится.

Сегодня

В ближайшие дни мы ожидаем продолжения консолидации в выпусках 1-го эшелона, поскольку после подобного скачка цен, локальная коррекция была неизбежна.

В то же время мы сохраняем довольно оптимистичный взгляд на корпоративные бумаги 2-3 эшелонов и считаем это направление более перспективным для покупки на вторичном рынке.

Среднесрочная перспектива

Равновесие на рынке US Treasuries создает предпосылки для сокращения спреда рынка российских еврооблигаций и в свою очередь сужения спреда рынка рублевого долга к рынку еврооблигаций. При этом спрэд России'30 продолжает держаться на уровне 115-120 б.п., то есть на неоправданно высоком по нашему мнению уровне.

Рынок госбумаг установил новый рекорд по спреду к рынку еврооблигаций – 105 б.п., и мы допускаем, что спрэд может продолжить сокращение до значений 90-95 б.п., тем более что ожидания укрепления курса рубля делают вложения в рублевые облигации даже сейчас – на пике роста весьма перспективными для западных инвесторов.

Анастасия Залеская, za_av@uralsib.ru

Политика/Экономика

Россия вновь становится социально ориентированным государством

Смена приоритетов... Ряд важных преобразований в Кремле и Кабинете министров, произошедших в последние два месяца 2005 г., создали базу для серьезных изменений в государственной стратегии реформ. Идеалы свободного рынка и открытой экономики, которые лежали в основе этой стратегии с начала 1990-х гг., уступили место большому консерватизму в реформировании.

...может оказаться хорошей новостью для инвесторов. Несмотря на то что российские реформы, вероятно, будут менее радикальными, мы все же полагаем, что общая либеральная направленность сохранится. Кроме того, смена приоритетов в области преобразований, очевидно, будет способствовать большей социальной и экономической стабильности, которая, в свою очередь, весьма позитивно повлияет на инвестиционный и деловой климат в стране.

Владимир Тухомиров, tih_vi@uralsib.ru

Нефть и газ

Восполнение газовых запасов в 2005 г. составило 110%, нефтяных – 60%

Государство должно стимулировать разведку нефтяных месторождений. Показатель прироста запасов газа обнадеживает, однако нефтяные запасы пополняются все еще меньшими темпами, чем расходуются, поскольку действующее законодательство и налоговый режим не стимулируют инвестирование в разведку новых месторождений. Новая редакция закона «О природных ресурсах» направлена на то, чтобы решить эту проблему, однако принятие закона постоянно откладывается из-за



ряда разногласий.

Заметное увеличение запасов газа... По данным Федерального агентства по недропользованию (Роснедра) восполнение газовых запасов России в 2005 г. составило 110%: прирост достиг 660 млрд куб. м газа, а добыча – только 598,2 млрд куб. м. В то же время восполнение нефтяных запасов составило лишь 60%: прирост – 285 млн т при добыче – 470 млн т.

...благодаря открытиям новых запасов на Штокмановском месторождении. Согласно комментариям Роснедр, главным фактором восполнения газовых запасов на 110% в 2005 г. стало открытие новых запасов на Штокмановском месторождении, принадлежащем Газпрому. В итоге ресурсная база этого месторождения возросла приблизительно на 10% до 3,5 трлн куб. м. газа и 34 млн т газоконденсата. Значительный прирост запасов нефти удалось обеспечить Роснефти за счет открытий на месторождениях Ванкор и Приобское.

*Каюс Рапану, rap_ca@uralsib.ru
Алексей Кормицков, kor_an@uralsib.ru
Анна Юдина, udi_an@uralsib.ru*

ТАТНЕФТЬ

Предварительные результаты 2005 г. по РСБУ не вселяют оптимизма

Цены на нефть не помогли. Несмотря на то что в прошлом году цены на нефть выросли на 48%, Татнефти не удалось обеспечить соответствующего увеличения выручки. На протяжении нескольких лет компания показывает крайне низкий рост добычи. Кроме того, по-прежнему недоступна ее финансовая отчетность по US GAAP.

Прибыль выросла сильнее, чем выручка. Вчера Татнефть объявила два предварительных показателя за 2005 г. по РСБУ – выручку и прибыль до налогов. Выручка компании возросла на 15% с уровня 2004 г. до 6 млрд долл., а прибыль до налогов увеличилась на 34% и составила 1,77 млрд долл.

Причина слабых результатов – отсутствие роста добычи и увеличение обязательных отчислений. Более сильный рост прибыли до налогов может быть следствием сокращения расходов (предыдущие кварталы были успешными с точки зрения контроля над расходами), а также увеличения внеоперационных доходов. Однако недостаток информации не позволяет нам на данный момент провести полный анализ. Слабый по сравнению с аналогичными компаниями рост выручки и прибыли обусловлен фактическим отсутствием у Татнефти роста добычи и заметным увеличением экспортных пошлин и налоговых выплат.

*Каюс Рапану, rap_ca@uralsib.ru
Алексей Кормицков, kor_an@uralsib.ru
Анна Юдина, udi_an@uralsib.ru*

АФК «СИСТЕМА»

Перестановки в руководстве холдинга

Перестановки соответствуют новым целям компании. Результаты перестановок в руководстве Системы не следует переоценивать, так как процесс принятия решений вряд ли изменится и стратегию развития по-прежнему будет определять Владимир Евтушенков. Назначение Александра Гончарука на пост президента и генерального директора холдинга должно между тем ускорить реализацию планов компании по продвижению в телекоммуникационный сектор.

Назначение нового генерального директора компании. В пятницу совет директоров Системы обсудит новые назначения в руководстве. Владимир



Евтушенков, основатель компании, займет должность председателя совета директоров, покинув посты генерального директора и президента. Эти посты, как ожидается, займет Александр Гончарук, бывший директор технологического бизнес-направления Системы.

Телекоммуникационный бизнес остается для Системы ключевым. По информации «Ведомостей», новому гендиректору предстоит реализовать несколько масштабных проектов: выйти на индийский рынок и осуществить конвергенцию телекоммуникационных бизнесов. Телекоммуникационное направление остается ведущим для холдинга, а с учетом предстоящего первичного размещения акций Комстара-ОТС его ценность даже может возрасти. Гончарук как бывший президент Системы-Телеком (1998–2003 гг.) является наиболее опытным менеджером Системы для осуществления столь амбициозных планов.

*Константин Чернышев, che_kb@uralsib.ru
Станислав Юдин, yud_sa@uralsib.ru*



Рынок рублевых облигаций

Выпуск	Объем выпуска, млн. руб.	Купонная ставка, %	Дата			Месяцев до		Цена	Изм.	Торговый объем, руб.	Котировки		Доходность, %				DVO1	Рейтинг		Сред. бп
			купона	оферты	погаш.	офрт.	погаш.				покупка	продажа	офрт.	погаш.	HPR	текущ.		S&P/M	Уралсиб	
КОРПОРАТИВНЫЕ ОБЛИГАЦИИ																				
госкомпании																				
АиЖк	1 070	11,00	01.июн.06		01.дек.08		34,8			55 325 000	110,60	110,85								
АиЖк-2	1 500	11,00	01.фев.06		01.фев.10		49,0	114,25	0,37	11 188 985	114,10	114,70			7,01	9,63	3,64		83	
АиЖк-3	2 250	9,40	15.апр.06		15.окт.10		57,5	108,32	0,28	335 615 700	108,15	108,55			6,88	8,68	3,09		70	
АиЖк-4	900	8,70	01.фев.06		01.фев.12		73,3				109,25	110,00								
АиЖк-5	2 200	7,35	15.апр.06		15.окт.12		81,9													
АиЖк-6	2 500	7,40	15.апр.06		15.июл.14		103,2													
ВТБ-3	2 000	14,00	22.фев.06		22.фев.06		1,0	100,70	0,05	7 055 037	100,62	101,28			5,10	4,99	13,90	0,09	BBB-/Baa2	-26
ВТБ-4	5 000	5,60	23.мар.06	25.мар.06	19.мар.09	2,0	38,4	99,89	-0,07	70 642 630	99,95				6,12	5,97	5,61	0,16	BBB-/Baa2	77
ВТБ-5	15 000	6,20	26.январ.06	26.апр.07	17.окт.13	15,3	94,1													
Газпром-3	10 000	8,11	22.июл.06		18.январ.07		12,0	101,84	-0,08	153 943 064	101,51	101,85			6,26	5,90	7,96	0,93	BBB-/Baa2	A
Газпром-4	5 000	8,22	15.фев.06		10.фев.10		49,3	105,90	0,05	137 395 000	105,60	105,95			6,64	7,76	3,52		BB/Baa2	A
Газпром-5	5 000	7,58	11.апр.06		09.окт.07		20,8			115 409 508	102,15	102,25								
Газпром-6	5 000	6,95	09.фев.06		06.авг.09		43,0	101,31	0,07	40 608 433	101,07	101,20			6,63	6,86	3,04		BB/Baa2	A
РЖД-2	4 000	7,75	07.июн.06		05.дек.07		22,7	101,81	-0,19	762 613 036	102,05	102,20			6,81	7,61	1,69		3-/ruAA+/Baa2	A
РЖД-3	4 000	8,33	07.июн.06		02.дек.09		47,0	105,53	-0,06	461 612 793	105,50	105,70			6,79	7,89	3,36		3-/ruAA+/Baa2	A
РЖД-4	10 000	6,59	15.июн.06		14.июн.07		16,9													
РЖД-6	10 000	7,35	17.май.06		10.ноя.10		58,4	101,27	0,35	530 696 347	101,46	101,55			7,15	7,26	3,91		BBB-/ruAA+/Baa2	A
РЖД-7	5 000	7,55	17.май.06		07.ноя.12		82,7	102,34	0,13	880 981 719	102,60	102,80			7,23	7,38	5,21		3-/ruAA+/Baa2	A
ТНП	1 000	8,90	10.май.06		10.май.06		3,6				100,40	100,90								
ФСК ЭЭС	5 000	8,80	20.июн.06		18.дек.07		23,1	103,90	-1,12	38 721 374	103,90	104,30			6,69	8,47	1,75		B+/ruA+	A
ФСК ЭЭС-2	7 000	8,25	27.июн.06		22.июн.10		53,7	104,72	-0,01	386 823 622	104,71	104,90			7,11	7,88	3,72		B+/ruA+	A
ФСК ЭЭС-3	7 000	7,10	16.июн.06		12.дек.08		35,1													
сырье																				
Итера	1 200	9,75	07.июн.06		07.дек.07		22,8				100,85	101,00								
Лукойл	6 000	7,25	23.май.06	20.ноя.07	17.ноя.09	22,2	46,5				102,00	102,09								
Новатэк	1 000	9,40	01.июн.06		30.ноя.06		10,4				101,55									
Полиметалл	750	17,00	21.мар.06		21.мар.06		1,9				100,06	102,00								
РуссНефть	7 000	9,25	16.июн.06	12.дек.08	10.дек.10	35,1	59,4													
СУЭК-2	1 000	11,00	16.фев.06	16.фев.06	15.фев.07	0,8	12,9				99,95	100,20								
Татнефть-3	1 500	12,00	01.июл.06		01.июл.06		5,3					103,88								
ТНК-5	3 000	15,00	29.май.06		28.ноя.06		10,3													
Удмуртнефтпр	1 500	9,50	01.мар.06	01.дек.06	01.мар.08	10,4	25,6	100,00	0,23	10 999 500	99,50	99,95	9,81		9,15	9,50	0,76			
металлургия																				
Маир	500				03.апр.07		14,5	100,00	-0,50	5 000	100,10									
Мечел	1 000	7,00	31.январ.06		31.январ.06		0,3													
Мечел-ТД	3 000	11,75	16.июн.06	16.июн.06	12.июн.09	4,8	41,2	101,55	0,05	21 317 568	101,50	101,60	7,79		7,61	11,57	0,38			
Мечел-СГ	2 000	10,69	25.май.06	30.май.06	22.ноя.07	4,2	22,3				100,85	101,00								
НСММЗ	1 000	12,10	22.май.06	22.май.06	19.май.08	4,0	28,2				100,90	101,05								
РусАлФин-2	5 000	8,00	20.май.06		20.май.06		16,1	101,04	-0,36	5 683 600	101,02	101,37			7,28	7,92	1,21			
РусАлФин-3	6 000	7,20	21.мар.06		21.сен.08		32,4	100,12	0,07	63 595 202	100,06	100,25			7,28	7,19	2,31			
Северсталь	3 000	8,10	29.июн.06		28.июн.07		17,4					102,00								
ТЧМ-2	1 000	11,00	02.июн.06		02.дек.07		22,6				100,15	100,39								
Хайленд Голд	750	12,00	05.апр.06	04.окт.06	02.апр.08	8,5	26,7	101,15	-0,10	30 345	101,15	101,45	10,66		10,17	11,86	0,62			
телекоммуникации																				
ВолгаТел	1 000	13,00	21.фев.06		21.фев.06		1,0				100,43	100,60								
ВолгаТел-2	3 000	8,20	06.июн.06	02.дек.08	30.ноя.10	34,8	59,1													
ВолгаТел-3	2 300	8,50	06.июн.06		30.ноя.10		59,1													
Вымпелком	3 000	9,90	16.май.06		16.май.06		3,8	102,00	0,78	107 180 100	100,55	101,25			3,35	3,31	9,71	0,31		
Дальсвязь	1 000	13,00	17.май.06		15.ноя.06		9,9	104,45	-0,10	1 044 500	104,10	104,45			7,35	7,03	12,45	0,78		
МГТС-4	1 500	10,00	26.апр.06	26.апр.06	22.апр.09	3,1	39,5				100,51	101,36								
МГТС-5	1 500	8,30	30.май.06	29.май.07	25.май.10	16,4	52,8				18 324 000	100,50								
Мегафон	1 500	11,50	07.июн.06		07.июн.06		4,5	101,90	-0,09	26 934 556	101,55	102,00			6,27	6,15	11,29	0,36		
Мегафон-2	1 500	9,28	12.апр.06		11.апр.07		14,8	102,20	-0,22	102 200	102,20	102,50			7,47	9,08	1,12			
Мегафон-3	3 000	9,25	18.апр.06		15.апр.08		27,1	103,50	0,00	37 467 000	103,50	103,85			7,64	8,94	1,99			
С-3Тел-2	1 500	7,50	05.апр.06		03.окт.07		20,6				99,90	100,29								
С-3Тел-3	1 500	9,25	02.мар.06	28.фев.08	24.фев.11	25,5	61,9				102,35	103,20								
Сибирьтел-3	1 530	14,50	14.июл.06		14.июл.06		5,7	103,50	0,03	15 525 000	103,10	103,48			6,93	6,81	14,01	0,46		
Сибирьтел-4	2 000	12,50	06.июл.06		05.июл.07		17,6				106,50	106,90								
Сибирьтел-5	3 000	9,20	28.апр.06		25.апр.08		27,4	102,70	-0,10	79 791 540	102,75	102,80								
Сибирьтел-6	2 000	7,85	23.мар.06	23.сен.08	16.сен.10	32,5	56,6	99,95	-0,10	16 491 750	99,92	99,95	7,99							
СМАРТС-2	500	15,00	26.июн.06	26.июн.06	26.июн.07	5,1	17,3				100,01	101,19								
СМАРТС-3	1 000	14,10	04.апр.06	06.окт.06	29.сен.09	8,5	44,8	100,50	0,00	954 750	100,45	100,92	13,52		12,62	14,03	0,62			
Таттелеком	600	11,75	09.фев.06		06.май.07		15,6				103,40	104,55								
УрСИ-6	3 000	14,25	18.июл.06		18.июл.06		5,9	103,30	-0,10	36 054 127	103,25	103,29			7,29	7,15	13,79	0,47		
УрСИ-4	3 000	9,99	04.май.06		01.ноя.07		21,6	103,55	-0,15	73 473 421	103,63	104,00			7,94	9,65	1,61			
УрСИ-5	2 000	9,19	20.апр.06		17.апр.08		27,2	103,01	0,26	21 156 978	102,45	103,00			7,83	8,92	1,98			
УрСИ сер06	2 000	8,20	25.май.06	20.ноя.08	17.ноя.11	34,4	70,8													
Центртел-3	2 000	12,35	17.мар.06																	



Рынок рублевых облигаций

Выпуск	Объем выпуска, млн. руб.	Купонная ставка, %	Дата			Месяцев до		Цена	Изм.	Торговый объем, руб.	Котировки		Доходность, %				DVO1	Рейтинг		Сред. бп
			купона	оферты	погаш.	офрт.	погаш.				покупка	продажа	офрт.	погаш.	HPR	текущ.		S&P/M	Уралсиб	
КОРПОРАТИВНЫЕ ОБЛИГАЦИИ (ПРОДОЛЖЕНИЕ)																				
ГОТЭК-2	1 500	9,90	22.июн.06	23.июн.06	18.июн.09	5,0	41,4											C-	643	
ЛОМО-2	700	14,20	11.июл.06		11.июл.06		5,6	101,19	-0,22	2 082 533	101,06	101,50		11,79	11,44	14,03	0,42	D+	204	
ОМК	3 000	9,20	08.июн.06		12.июн.08		29,0	102,71	0,12	98 792 640	102,71	102,80		8,08		8,96	2,09			
Росконтракт	700	11,70	07.мар.06	05.сен.06	04.сен.07	7,5	19,6	100,06	-0,09	25 024 500	99,91	100,20	12,09	12,17	11,42	11,69	1,33	C+	654	
РусТекстиль	500	18,80	14.мар.06		12.сен.06		7,7	104,04	-0,19	385 977	104,00	104,35		12,28	11,23	18,07	0,59	C-	692	
РусТекстиль-2	1 000	14,30	09.мар.06	09.мар.06	05.мар.09	1,5	37,9	100,20	0,29	1 711 642	100,06	100,34	12,66	14,68	12,01	14,27	1,80	C-	876	
РусТекстиль-3	1 200	12,00	25.апр.06	01.ноя.07	20.окт.09	21,6	45,5	98,79	0,39	105 364 219	98,02	98,60	13,02			12,15	1,44	C-	729	
СалаватСтекло	750	11,60	28.мар.06	26.сен.06	25.мар.08	8,2	26,4				104,00	104,40								
СалаватСтекло-2	1 200	9,28	03.май.06	31.окт.07	28.окт.09	21,5	45,8			10 015 000	100,00	100,40								
СвобСокол	600	13,55	25.май.06	25.май.06	22.ноя.07	4,1	22,3					101,30								
СЗПК	300	13,90	13.июл.06		13.июл.06		5,7	100,64	0,12	1 817 513		100,65		12,81	12,40	13,81	0,42	C	746	
ТМК	2 000	10,30	20.апр.06		20.окт.06		9,0	101,75	0,04	32 360 739	101,71	101,80		7,94	7,60	10,12	0,69	B-	258	
ТМК-2	3 000	11,09	28.мар.06	27.мар.07	24.мар.09	14,3	38,5	102,55	-0,01	14 356 000	102,50	102,68	8,06			10,81	1,08	B-	261	
ЧТПЗ	3 000	9,50	21.июн.06	18.июн.08	16.июн.10	29,2	53,5	102,80	0,06	31 692 024	102,70	102,80	8,35			9,24	2,10		231	
ЯТХ	1 000	12,00	25.апр.06	24.окт.06	21.окт.08	9,1	33,4											C+		
финансы																				
Абсолют	500	11,50	21.апр.06		21.апр.06		2,9	100,50	0,43	1 507 500	100,10	100,70		9,71	9,37	11,44	0,22		435	
АкБарс	500	8,80	05.апр.06		05.апр.06		2,4					101,60								
Альфа-Финанс	1 000				14.июн.07		16,9													
Альфа-Финанс-2	2 000	8,50	05.апр.06	05.апр.06	31.мар.10	2,4	50,9													
БИН	1 000	14,00	13.апр.06		13.апр.06		2,7											B-/ruBBB-		
Газбанк	750	11,00	23.май.06	21.ноя.06	25.ноя.08	10,1	34,6													
Зенит	1 000	8,50	24.мар.06	24.мар.06	24.мар.07	2,0	14,2				100,06	100,35								
Импэксбанк	1 000	10,23	21.апр.06	21.апр.06	20.апр.08	2,9	27,3	100,50	0,05	502 500	100,25	100,50	8,14		7,90	10,18	0,23	B-/B1	279	
КИТ Финанс	2 000	10,50	17.июн.06	22.дек.06	18.дек.08	11,1	35,3											CCC-/		
МастерБанк-2	1 000	12,75	26.май.06	26.май.06	23.май.08	4,1	28,4	100,47	0,00	2 010 400	100,35	100,69	11,49		11,08	12,69	0,31		613	
МИА-2	1 000	9,50	07.фев.06	06.фев.07	09.авг.08	12,6	31,0				99,60	100,20								
МКБ	500	11,50	25.январ.06	26.апр.06	25.апр.07	3,1	15,2											B1		
ММБ-1	1 000	8,30	14.фев.06		13.фев.07		12,9											BB		
МОИА	1 500	9,00	21.июн.06	21.июн.06	21.дек.10	5,0	59,8													
Петроком	1 000	15,00	16.мар.06		16.мар.06		1,7				101,00							B/ruA/Ba3		
Росбанк	3 000	9,25	13.фев.06	14.фев.07	15.фев.09	12,9	37,3	101,75	0,00	1 017 500	101,65	101,85	7,63			9,09	0,98	B-/ruBBB-/Ba3	221	
РСХБанк	3 000	7,50	08.мар.06	06.дек.06	04.июн.08	10,6	28,8			50 250 000	100,25	100,75						Baa2		
РТК Лиз-4	2 250	9,69	11.апр.06	11.апр.06	08.апр.08	2,6	26,9				100,12	100,45								
РусСтанд-2	1 000	14,00	14.июн.06		14.июн.06		4,7				101,75	102,85								
РусСтанд-3	2 000	8,40	22.фев.06	01.сен.06	22.авг.07	7,4	19,2				100,15	100,95						B+/ruA+/Ba2		
РусСтанд-4	3 000	8,99	02.мар.06	02.мар.06	03.мар.08	1,3	25,7			275 895 720	100,10	100,35						B+/ruA+/Ba2		
РусСтанд-5	5 000	7,60	16.мар.06	15.мар.07	09.сен.10	13,9	56,3				99,80	100,25						B+/ruA+/Ba2		
ХКФ-2	3 000	8,50	16.май.06	16.май.06	11.май.10	3,8	52,3	99,80	-0,15	2 070 813	99,80	99,99	9,30		9,02	8,52	0,29	B-/Ba3	395	



Рынок рублевых облигаций (продолжение)

Выпуск	Объем выпуска, млн. руб.	Купонная ставка, %	Дата			Месяцев до		Цена	Изм.	Торговый объем, руб.	Котировки		Доходность, %				DVO1	Рейтинг	Сред. бл
			купоны	оферты	погаш.	оферты	погаш.				покупка	продажа	оферты	погаш.	HPR	текущая			
МУНИЦИПАЛЬНЫЕ ОБЛИГАЦИИ																			
Башкортостан-4	500	8,02	16.мар.06		13.сен.07													BB-/Ba1	
Волг обл	600	13,00	15.июн.06		11.июн.09														
Волг обл-2	700	6,48	22.июн.06		17.июн.10														
Воронеж обл-2	500	13,00	16.июн.06		18.июн.09														
Иркут обл	800	10,50	20.июл.06		22.июл.07														
Иркут обл-2	1 050	10,00	07.мар.06		07.сен.06														
Иркут обл31-1	1 500	10,00	23.мар.06		17.дек.09														
Ирк обл31-2	900	8,50	26.апр.06		23.окт.08														
Коми-5	500	14,00	24.мар.06		24.дек.07														
Коми-6	700	14,00	14.апр.06		14.окт.10														
Коми-7	1 000	12,00	23.май.06		22.ноя.13														
Коми-8	1 000	9,00	06.мар.06		03.дек.15														
Костром обл-4	800	13,00	14.мар.06		11.мар.08														
Красноярск-4	630	12,50	25.январ.06		27.окт.06														
Краснод край	605	10,50	16.май.06		15.май.07														
Лен обл-2	800	14,01	14.июн.06		08.дек.10														
Лен обл-3	1 300	13,50	16.июн.06		05.дек.14														
Москва-32	4 000	10,00	25.фев.06		25.май.06														
Москва-35	4 000	10,00	18.мар.06		18.июн.06														
Москва-37	4 000	10,00	23.мар.06		23.сен.06														
Москва-27	4 000	15,00	20.мар.06		20.дек.06														
Москва-31	5 000	10,00	20.фев.06		20.май.07														
Москва-42	3 000	10,00	13.фев.06		13.авг.07														
Москва-40	5 000	10,00	26.январ.06		26.окт.07														
Москва-43	5 000	10,00	17.фев.06		17.май.08														
Москва-29	5 000	10,00	05.июн.06		05.июн.08														
Москва-36	3 000	10,00	16.июн.06		16.дек.08														
Москва-47	5 000	10,00	28.январ.06		28.апр.09														
Москва-41	5 000	10,00	30.январ.06		30.июл.10														
Москва-38	5 000	10,00	26.июн.06		26.дек.10														
Москва-39	4 800	10,00	21.июл.06		21.июл.14														
Моск обл-3	4 000	11,00	19.фев.06		19.авг.07														
Моск обл-4	9 600	11,00	24.январ.06		21.апр.09														
Моск обл-5	12 000	10,00	04.апр.06		30.мар.10														
Нижегор обл-1	1 000	11,80	01.фев.06		01.ноя.06														
Нижегор обл-2	2 500	10,43	03.май.06		02.ноя.08														
Новосибирск-2	1 500	12,00	07.мар.06		07.дек.06														
Новосибирск-3	1 000	13,00	12.июл.06		14.июл.09														
Новосиб обл	1 500	13,50	28.январ.06		27.июл.06														
Новосиб обл-2	2 000	13,30	02.мар.06		29.ноя.07														
Самар обл-1	1 185	12,00	04.апр.06		04.июл.06														
Самар обл-2	1 500	6,82	16.мар.06		09.сен.10														
Твер Обл-2	600	16,90	23.фев.06		23.ноя.06														
Твер Обл-3	800	7,95	02.мар.06		30.ноя.08														
Томск	300	13,00	23.фев.06		22.ноя.07														
Томск обл-1	500	12,00	26.январ.06		27.июл.06														
Томск обл-2	600	11,00	13.апр.06		13.окт.07														
Удмуртия	1 000	8,20	27.июн.06		27.дек.08														
Уфа-3	400	10,03	18.июл.06		18.июл.06														
Уфа-4	500	10,03	06.июн.06		03.июн.08														
Хаб край-5	700	11,00	05.апр.06		05.окт.06														
ХМАО-2	3 000	12,00	28.май.06		27.май.08														
Чувашия-2	500	9,00	12.апр.06		13.апр.07														
Чувашия-4	750	12,33	28.мар.06		27.мар.09														
Якутия-3	800	12,00	21.мар.06		17.июн.08														
Якутия-4	1 000	13,00	16.мар.06		16.мар.06														
Якутия-5	2 000	9,00	20.апр.06		21.апр.07														
Якутия-25006	2 000	10,00	16.фев.06		13.май.10														
ЯНАО	1 800	11,00	05.фев.06		03.авг.08														
Яросл обл-2	1 000	13,28	04.апр.06		03.июл.07														
Яросл обл-3	1 000	12,00	18.май.06		17.ноя.06														
Яросл обл-4	1 000	11,00	24.май.06		26.май.09														
ГОСУДАРСТВЕННЫЕ ОБЛИГАЦИИ																			
ОФЗ 27022	21 296	8,00	15.фев.06		15.фев.06														
ОФЗ 27024	15 001	7,00	19.апр.06		19.апр.06														
ОФЗ 45002	2 760	10,00	01.фев.06		02.авг.06														
ОФЗ 45001	28 356	10,00	15.фев.06		15.ноя.06														
ОФЗ 27025	25 806	7,00	15.мар.06		13.июн.07														
ОФЗ 27019	8 800	10,00	19.июл.06		18.июл.07														
ОФЗ 27020	8 800	10,00	08.фев.06		08.авг.07														
ОФЗ 25058	38 656	6,30	01.фев.06		30.апр.08														
ОФЗ 46001	60 000	10,00	15.мар.06		10.сен.08														
ОФЗ 27026	16 000	7,50	15.мар.06		11.мар.09														
ОФЗ 25057	40 817	7,40	25.январ.06		20.январ.10														
ОФЗ 46003	37 298	10,00	18.июл.06		14.июл.10														
ОФЗ 46002	62 000	10,00	15.фев.06		08.авг.12														
ОФЗ 46017	39 590	9,00	15.фев.06		03.авг.16														
ОФЗ 46014	58 290	10,00	15.мар.06		29.авг.18														
ОФЗ 46018	25 258	9,50	15.мар.06		24.ноя.21														

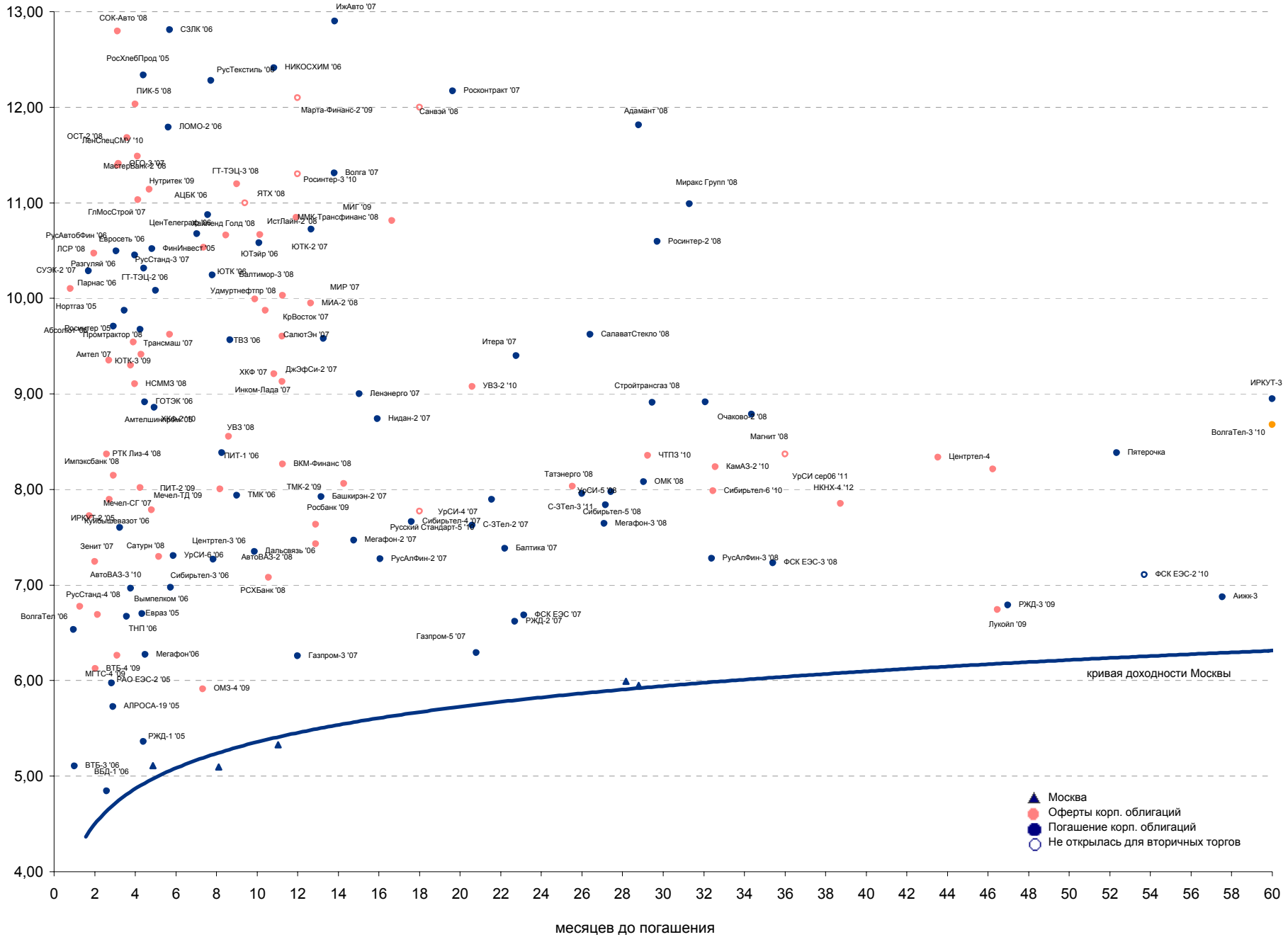


Рынок еврооблигаций

Выпуск	Объем, тыс. ед.	Купон	Дата погашения	Дата след. Купона	Цена закрытия	Изменение, %	Доходность, %		Спрэд к индикатору, б.п.	Мод. дюрация
							погашения	текущая		
СУВЕРЕННЫЕ ОБЛИГАЦИИ										
Russia '07	\$ 2 400 000	10,00	26 июн 07	26 июн 06	106,83	-0,01	4,94	9,36	52,9	1,31
Russia '10	\$ 2 767 442	8,25	31 мар 10	31 мар 06	106,69	0,00	6,40	7,73	208,6	3,44
Russia '18	\$ 3 466 671	11,00	24 июл 18	24 июл 06	148,66	-0,27	5,55	7,40	106,0	7,84
Russia '28	\$ 2 500 000	12,75	24 июн 28	24 июн 06	184,33	-0,35	5,75	6,92	121,9	10,66
Russia '30	\$ 18 400 000	5,00	31 мар 30	31 мар 06	113,19	-0,24	5,51	4,42	114,9	7,79
MinFin V	\$ 2 837 000	3,00	14 май 08	14 май 06	95,49	0,04	5,13	3,14	71,8	2,10
MinFin VI	\$ 1 750 000	3,00	14 май 06	14 май 06	99,37	0,00	5,04	3,02	51,5	0,29
MinFin VII	\$ 1 750 000	3,00	14 май 11	14 май 06	90,37	0,12	5,12	3,32	77,5	4,61
MinFin VIII	\$ 1 322 000	3,00	14 ноя 07	14 май 06	97,31	0,01	4,57	3,08	16,4	1,71
Aries '07	eur 2 000 000	5,53	25 окт 07	25 апр 06	104,95	-0,02	2,97	5,27		0,25
Aries '09	eur 1 000 000	7,75	25 окт 09	25 окт 06	114,29	-0,02	3,59	6,78	-71,7	3,25
Aries '14	\$ 2 435 500	9,60	25 окт 14	25 апр 06	129,34	-0,14	5,35	7,42	99,2	6,18
МУНИЦИПАЛЬНЫЕ ОБЛИГАЦИИ										
Москва '06	eur 400 000	10,95	28 апр 06	28 апр 06	101,99	-0,01	2,70	10,74	-234,0 / -182,6	0,25
Москва '11	eur 374 000	6,45	12 окт 11	12 окт 06	112,30	-0,10	5,68	5,74	55,9 / 133,3	5,17
КОРПОРАТИВНЫЕ ОБЛИГАЦИИ										
АЛРОСА '08	\$ 500 000	8,13	06 май 08	06 май 06	105,19	0,04	5,66	7,72	22,4 / 129,1	2,04
АЛРОСА '14	\$ 500 000	8,88	17 ноя 14	17 май 06	115,24	-0,16	6,57	7,70	69,8 / 227,7	6,19
Alfa-Bank '06	\$ 190 000	8,00	13 апр 06	13 апр 06	100,51	0,03	5,43	7,96	90,3 / 99,6	0,21
Alfa-Bank '07	\$ 150 000	7,75	09 фев 07	09 фев 06	101,24	-0,04	6,49	7,66	155,0 / 207,9	0,95
Банк Москвы '09	\$ 250 000	8,00	28 сен 09	28 мар 06	105,98	0,01	6,15	7,55	-0,7 / 184,1	3,09
Банк Москвы '10	\$ 300 000	7,38	26 ноя 10	26 май 06	105,00	-0,04	6,16	7,02	-12,8 / 183,3	4,00
ВБД '08	\$ 150 000	8,50	21 май 08	21 май 06	102,11	0,00	7,48	8,32	204,3 / 311,9	2,05
ВТБ '08	\$ 550 000	6,88	11 дек 08	11 июн 06	103,81	0,01	5,42	6,62	-37,7 / 108,2	2,57
ВТБ '11	\$ 450 000	7,50	12 окт 11	12 апр 06	109,10	-0,03	5,61	6,87	-70,3 / 127,2	3,87
ВТБ '15	\$ 750 000	6,32	04 фев 15	04 фев 06	102,49	-0,10	6,67	6,16	26,5 / 230,4	3,42
ВТБ '35	\$ 1 000 000	6,25	30 июн 35	30 июн 06	104,22	-0,05	5,94	6,00	19,0 / 140,8	13,63
Вымпелком '09	\$ 450 000	10,00	16 июн 09	16 июн 06	109,54	-0,03	6,79	9,13	80,0 / 247,5	2,85
Вымпелком '10	\$ 300 000	8,00	11 фев 10	11 фев 06	103,54	-0,03	6,98	7,73	67,6 / 265,8	3,30
Вымпелком '11	\$ 300 000	8,38	22 окт 11	22 апр 06	105,63	-0,18	7,16	7,93	95,6 / 281,7	4,45
Газпром '07	\$ 500 000	9,13	25 апр 07	25 апр 06	104,46	0,02	5,36	8,74	42,1 / 95,0	1,15
Газпром '09	\$ 700 000	10,50	21 окт 09	21 апр 06	116,26	-0,04	5,61	9,03	-79,0 / 129,6	3,07
Газпром '10	eur 1 000 000	7,80	27 сен 10	27 сен 06	115,22	0,00	4,14	6,77	-225,9 / -17,3	3,89
Газпром '13	\$ 1 750 000	9,625	01 мар 13	01 мар 06	121,36	-0,20	5,90	7,93	-50,1 / 155,2	5,17
Gazstream '13	\$ 646 500	5,625	22 июл 13	22 июл 06	99,84	-0,05	5,65	5,63	-24,5 / 130,7	6,04
Газпром '15	eur 1 000 000	5,875	01 июн 15	01 июн 06	108,50	-0,18	4,73	5,41	-99,4 / 36,4	6,96
Газпром '20	\$ 1 250 000	7,201	01 фев 20	01 фев 06	107,01	-0,03	6,43	6,73	/ 207,4	4,37
Газпром '34	\$ 1 200 000	8,625	28 апр 34	28 апр 06	128,73	-0,18	6,31	6,70	55,3 / 194,7	12,13
Газпромбанк '08	\$ 1 050 000	7,25	30 окт 08	30 апр 06	103,59	-0,04	5,82	7,00	10,7 / 147,4	2,44
Газпромбанк '15	\$ 1 000 000	6,50	23 сен 15	23 мар 06	99,71	-0,19	6,54	6,52	82,1 / 217,9	6,93
Евраз '06	\$ 175 000	8,88	25 сен 06	25 мар 06	101,93	0,00	5,84	8,71	79,9 / 140,7	0,62
Евраз '09	\$ 300 000	10,88	03 авг 09	03 фев 06	111,69	-0,07	7,06	9,74	109,7 / 275,0	2,81
Зенит '06	\$ 125 000	9,25	12 июн 06	12 июн 06	101,17	0,00	5,98	9,14	104,2 / 157,1	0,37
МБРР '08	\$ 150 000	8,63	03 мар 08	03 мар 06	102,02	0,00	7,56	8,45	226,5 / 318,7	1,84
МДМ-Банк '06	\$ 200 000	9,38	23 сен 06	23 сен 06	102,23	0,02	5,67	9,17	114,6 / 126,3	0,63
Мегафон '09	\$ 375 000	8,00	10 дек 09	10 июн 06	102,81	-0,04	7,15	7,78	87,8 / 285,6	3,26
ММК '08	\$ 300 000	8,00	21 окт 08	21 апр 06	103,32	0,07	6,65	7,74	97,3 / 230,0	2,39
МТС '08	\$ 400 000	9,75	30 янв 08	30 янв 06	106,50	0,00	6,26	9,16	132,0 / 194,7	1,74
МТС '10	\$ 400 000	8,38	14 окт 10	14 апр 06	105,85	-0,11	6,90	7,91	25,5 / 256,0	3,80
МТС '12	\$ 400 000	8,00	28 янв 12	28 янв 06	103,98	-0,03	7,17	7,69	99,3 / 282,9	4,56
НИКОйл '07	\$ 150 000	9,00	19 мар 07	19 мар 06	102,29	0,01	6,87	8,80	193,4 / 246,3	1,05
НОМОС '07	\$ 125 000	9,13	13 фев 07	13 фев 06	102,34	0,02	6,76	8,92	182,5 / 235,4	0,95
Норникель '09	\$ 500 000	7,13	30 сен 09	30 мар 06	103,37	0,03	6,08	6,89	-10,6 / 177,4	3,14
Петрокоммерц '07	\$ 120 000	9,00	09 фев 07	10 фев 06	102,38	0,12	6,57	8,79	163,7 / 216,6	0,94
Промсвбанк '06	\$ 200 000	10,25	27 окт 06	27 апр 06	102,22	-0,01	7,13	10,03	209,3 / 264,7	0,70
Промстройбанк '08	\$ 300 000	6,88	29 июл 08	29 янв 06	102,41	-0,14	5,83	6,71	27,6 / 151,6	2,21
Промстройбанк '15	\$ 400 000	6,20	29 сен 15	29 мар 06	100,38	-0,08	6,11	6,18	-19,6 / 169,7	3,93
РБР '08	\$ 170 000	6,50	11 авг 08	11 фев 06	101,99	0,01	5,65	6,37	6,7 / 133,8	2,25
Росбанк '09	\$ 300 000	9,75	24 сен 09	24 мар 06	105,09	0,00	8,13	9,28	173,0 / 374,9	2,13
Роснефть '06	\$ 150 000	12,75	20 ноя 06	20 май 06	105,71	-0,08	5,45	12,06	41,2 / 92,6	0,76
РусСтандарт '07	\$ 300 000	8,75	14 апр 07	14 апр 06	102,07	-0,04	6,93	8,57	180,9 / 258,4	1,11
РусСтандарт '08	\$ 300 000	8,13	21 апр 08	21 апр 06	101,58	-0,07	7,34	8,00	194,5 / 296,9	1,98
Сбербанк '06	\$ 1 000 000	6,37	24 окт 06	26 апр 06	101,08	0,00	4,91	6,30	/	1,11
Сбербанк '15	\$ 1 000 000	6,23	11 фев 15	11 фев 06	101,71	-0,03	5,75	6,13	-64,7 / 138,8	3,44
Северсталь '09	\$ 325 000	8,63	24 фев 09	24 фев 06	104,04	-0,02	7,13	8,29	132,2 / 280,3	2,59
Северсталь '14	\$ 375 000	9,25	19 апр 14	19 апр 06	109,75	0,04	7,63	8,43	166,9 / 326,9	5,70
Сибнефть '07	\$ 400 000	11,50	13 фев 07	13 фев 06	106,01	-0,08	5,50	10,85	55,9 / 108,8	0,94
Сибнефть '09	\$ 500 000	10,75	15 янв 09	15 июл 06	113,48	-0,02	5,74	9,47	80,4 / 133,3	2,56
SINEK '15	\$ 250 000	7,70	03 авг 15	03 фев 06	101,37	-0,28	7,30	7,60	148,1 / 293,7	6,45
Система '08	\$ 350 000	10,25	14 апр 08	14 апр 06	107,19	-0,01	6,69	9,56	175,7 / 238,4	1,93
Система '11	\$ 350 000	8,88	28 янв 11	28 янв 06	105,97	0,11	7,06	8,37	74,7 / 273,2	3,87
ТНК '07	\$ 700 000	11,00	06 ноя 07	06 май 06	108,78	0,10	5,71	10,11	77,7 / 130,7	1,59
Уралсиб '06	\$ 140 000	8,88	06 июл 06	06 июл 06	101,19	-0,02	6,07	8,77	102,7 / 154,1	0,43
ХКФ '08	\$ 150 000	9,13	04 фев 08	04 фев 06	102,00	-0,05	8,03	8,95	279,9 / 365,4	1,74

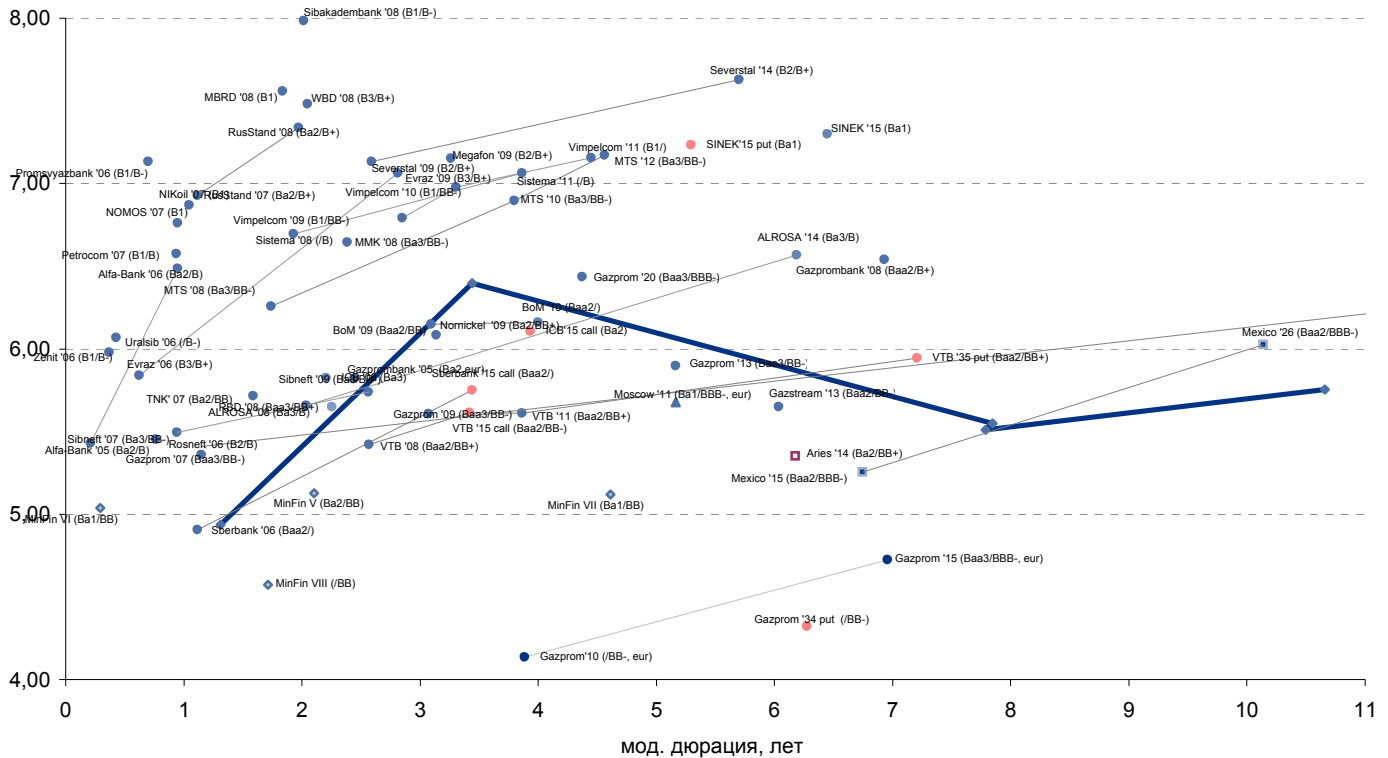


Рублевые корпоративные облигации

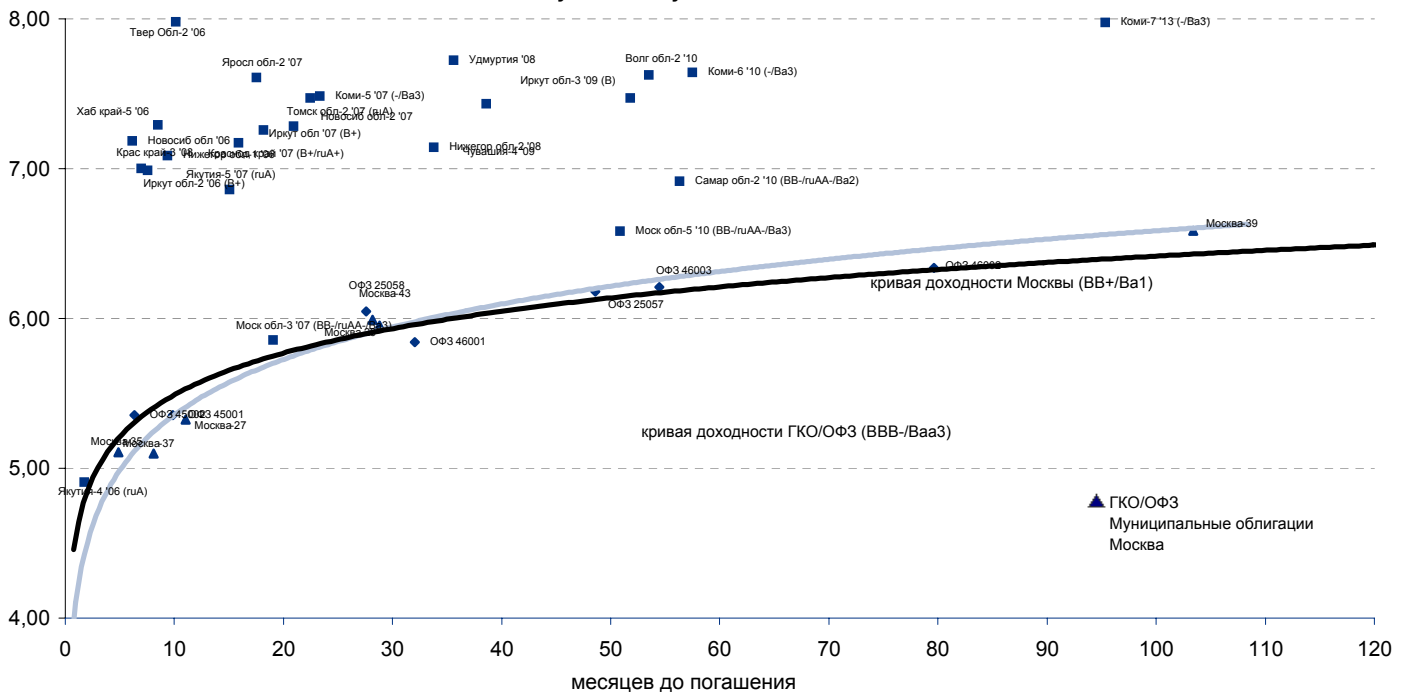




Рынок внешних долгов (по дюрации обязательств)



Рублевые муниципальные облигации



Планируемые размещения

Дата	Выпуск	Организаторы	Объем размещ	Параметры	Оферта
25 янв 06	ОФЗ 25059	Минфин	9 000	5 лет.	-
25 янв 06	Спартак	ИК ТатИнк	500	2 года.	1 год
26 янв 06	РЖД-5	JP Morgan Bank и КИТ Финанс	10 000	3 года.	-
26 янв 06	Мотовилихинские заводы	Внешторгбанк, Номос-Банк	1 500	3 года.	1,5 года
26 янв 06	АК БАРС-2	АК БАРС	1 500	3 года.	1,5 года
27 янв 06	ЭФКО-2	ФК УРАЛСИБ	1 500	4 года.	1 год
27 янв 06	Уральская химическая компания	ВТБ РУ	500	5 лет.	1 год
01 фев 06	ОФЗ	Минфин	8 000	3 года.	-
02 фев 06	Виктория-Финанс	Тройка Диалог	1 500	3 года.	1 год
02 фев 06	ОФЗ	Минфин	8 000	30 лет.	-
02 фев 06	ОФЗ	Минфин	7 000	3 года.	-
02 фев 06	ОФЗ 46017	Минфин	8 000	-	-
15 фев 06	ОФЗ 46018	Минфин	8 000	-	-
Итого:			55 500		



Бизнес-блок операций с долговыми инструментами

Руководитель бизнес-блока

Александр Пугач, apugach@uralsib.ru

Сергей Шемардов, клиентский менеджер, she_sa@uralsib.ru

Елена Довгань, клиентский менеджер, dov_en@uralsib.ru

Анна Карпова, клиентский менеджер, kar_am@uralsib.ru

Татьяна Архипова, клиентский менеджер, tarkhipova@uralsib.ru

Андрей Борисов, трейдер РЕПО, bor_av@uralsib.ru

Борис Гинзбург, старший аналитик, bginzburg@uralsib.ru

Анастасия Залесская, аналитик, zal_av@uralsib.ru

Управление рынков долгового капитала

Руководитель управления

Дмитрий Волков, vda@uralsib.ru

Илья Зимин, директор, zimin@uralsib.ru

Гузель Тимошкина, ст. специалист, tim_gg@uralsib.ru

Дарья Сонюшкина, ст. специалист, son_da@uralsib.ru

Аналитическое управление

Руководитель управления

Петру Вадува, vad_pe@uralsib.ru

Заместитель руководителя управления

Константин Чернышев, che_kb@uralsib.ru

Стратегия

Петру Вадува, руководитель управления, vad_pe@uralsib.ru

Владимир Савов, ст. аналитик, sav_vn@uralsib.ru

Мария Плотникова, аналитик, plo_my@uralsib.ru

Наталья Майорова, аналитик, mai_ng@uralsib.ru

Металлургия/Машиностроение

Вячеслав Смольянинов, ст. аналитик, smo_vb@uralsib.ru

Кирилл Чуйко, аналитик, chu_ks@uralsib.ru

Телекоммуникации

Константин Чернышев, ст. аналитик, che_kb@uralsib.ru

Станислав Юдин, аналитик, yud_sa@uralsib.ru

Нефть и газ / Энергетика

Каюс Рапану, ст. аналитик, rap_ca@uralsib.ru

Алексей Кормщицов, аналитик, kor_an@uralsib.ru

Матвей Тайц, аналитик, tai_ma@uralsib.ru

Анна Юдина, аналитик, udi_an@uralsib.ru

Банки

Владимир Савов, ст. аналитик, sav_vn@uralsib.ru

Потребительский сектор

Марат Ибрагимов, ст. аналитик, ibr_my@uralsib.ru

Экономика России

Владимир Тихомиров, ст. экономист, tih_vi@uralsib.ru

Редактирование/Полиграфия/Перевод

Марк Брэдфорд, ст. редактор (англ. яз.),

bra_ms@uralsib.ru

Кристофер Роуз, редактор (англ. яз.),

ros_ch@uralsib.ru

Юлия Прокопенко, ст. редактор,

pro_ja@uralsib.ru

Андрей Пятигорский, ст. редактор,

pya_ae@uralsib.ru

Юлия Крючкова, переводчик/редактор, kru_jo@uralsib.ru

Интернет / Базы данных

Кирилл Братанич, специалист, bra_kv@uralsib.ru

Настоящий бюллетень предназначен исключительно для информационных целей. Ни при каких обстоятельствах этот бюллетень не должен использоваться или рассматриваться как оферта или предложение делать оферты. Несмотря на то, что данный материал был подготовлен с максимальной тщательностью, УРАЛСИБ не дает никаких прямых или косвенных заверений или гарантий в отношении достоверности и полноты включенной в бюллетень информации. Ни УРАЛСИБ, ни агенты компании или аффилированные лица не несут никакой ответственности за любые прямые или косвенные убытки от использования настоящего бюллетеня или содержащейся в нем информации.

Все права на бюллетень принадлежат ООО «УРАЛСИБ Кэпитал», и содержащаяся в нем информация не может воспроизводиться или распространяться без предварительного письменного разрешения. © УРАЛСИБ 2005