

РУБЛЕВЫЕ ВЫПУСКИ

УТМ, %	знач.	Изм., б.п.		YTD
		за день	за мес.	
ОФЗ 46020	8,6	29	(49)	(53)
Газпром-4	6,4	(17)	(108)	(496)
ОГК-2	9,4	1	(159)	(1 748)

СЫРЬЕВЫЕ РЫНКИ

	знач.	Изм., %		YTD
		за день	за мес.	
Золото, \$/унция	1169,4	0,3	10,8	33,0
Urals, \$/барр.	75,4	(0,8)	(2,0)	80,3
S&P Металлы, инд.	1572,5	(1,2)	0,5	68,1
S&P C/x прод., инд.	590,1	(1,8)	(2,0)	(0,5)

ДЕНЕЖНЫЙ РЫНОК

RUB млрд.	знач.	Изм.		YTD
		за день	за мес.	
РЕПО в ЦБ	48,8	24,8	0,3	(425,2)
Корсчета	625,5	33,3	26,9	(401,4)
Депозиты в ЦБ	246,7	(29,9)	(1,7)	110,1

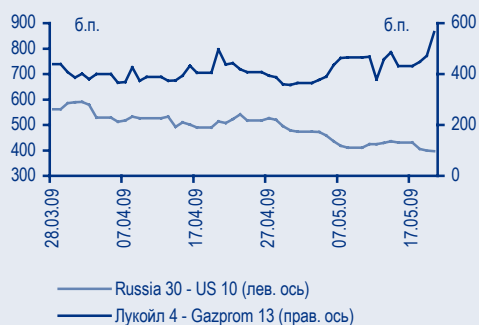
	знач.	Изм., б.п.		YTD
		за день	за мес.	
NDF 1Y, %	7,15	15	(27)	(2 135)
MOSPrime O/N, %	5,92	84	(21)	(128)

USD RUB	знач.	Изм., %		YTD
		за день	за мес.	
	28,81	0,1	(1,8)	(1,1)

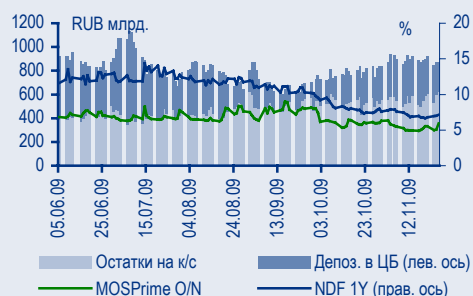
ИНДЕКСЫ

б.п.	знач.	Изм., б.п.		YTD
		за день	за мес.	
Russia 30 - UST 10	195,0	4	(22)	(597)
EMBI + Spread	323,6	4,7	10,4	(400,8)
ITRAXX HY	693,5	-	-	(778,3)

ИНДИКАТИВНЫЕ СПРЕДЫ



ИНДИКАТОРЫ ДЕНЕЖНОГО РЫНКА



СТРАТЕГИЯ

Внешний рынок

Доходности UST снижаются на «первичке» стр. 2

Фиксация прибыли в корпоративных бумагах стр. 2

Внутренний рынок

ЦБ продолжает кредитное смягчение стр. 3

Облигации вновь на волне роста стр. 3

Поддержка со стороны ВЭБа стр. 4

ДЕНЕЖНЫЙ РЫНОК

ЦБ сократил ставки на 0,5 п.п. стр. 5

КОРПОРАТИВНЫЕ СОБЫТИЯ

Национальный банк «ТРАСТ» (Сaa1/B-)
Fitch пересмотрел прогноз по рейтингу банка стр. 6

Вымпелком (BB+/Ba2/NR)
Высокая кредитоспособность вне сомнени стр. 6

РОЛЬФ (CCC+/Caa1/NR)
S&P повышает рейтинг стр. 7

ТОРГОВЫЕ ИДЕИ

- ✦ Рублевые облигации качественных эмитентов привлекательны для покупки при спреде к ставкам РЕПО более 250 б.п. Среди таких облигаций – **среднесрочные выпуски ОФЗ, Газпром-13, Газпром-11, РЖД-10, МГор-62, МГор-63**, а также **Дальсвязь-5, СЗТ-6, Акрон-2, ЛК Уралсиб-2**.
- ✦ Новые облигации Росбанка выглядят недооцененными в сегменте бумаг инвестиционной категории, предлагая доходность выше УТР12% к полуторагодовой оферте.
- ✦ Выпуски **URSA'10E** и **URSA'11** выглядят привлекательно при текущем положительном спреде к кривой доходностей МДМ-банка.
- ✦ Выпуски **TNK-BP** выглядят наиболее недооцененными среди бумаг инвестиционной категории GEM. **Gazprom'18** дешевле относительно **Petrobras'17**.
- ✦ Банковские выпуски **Russian Standard Bank'10, AlfaBank'13, Promsvyazbank'13** отстали от рынка в сегменте бумаг с рейтингом категории «BB/Ba».
- ✦ Покупать еврооблигации **Sinek'15**, выглядящие дешево для своих рейтингов (-/Ba1/BBB-), предлагая доходность более УТР10%

RUSSIAN INFORMER

Новости и комментарии, относящиеся к рынку акций, см. в нашем ежедневном издании **Russian Informer**.

Стратегия

Внешний рынок

Доходности UST снижаются на «первичке»

В казначейских облигациях вчера сохранился восходящий ценовой тренд в свете отличных результатов прошедшего аукциона по размещению пятилетних нот, на котором спрос превысил предложение в 2,81 раза – максимальный показатель с сентября 2007 г. для бумаг данной срочности. Сегодня утром доходность десятилетней ноты находится у отметки YTM 3,30%, что на 3 б.п. ниже, чем в понедельник. Повышению спроса на UST во вторник способствовало также снижение Министерством торговли США оценки роста ВВП за III квартал до 2,8% (3,5% согласно первой оценке), что послужило поводом для фиксации прибыли на рынках акций. Падение фондовых индексов в США и Европе за вчерашний день составило в среднем около 0,5%, причем настроения инвесторов не изменились и после публикации индекса потребительской уверенности в США за ноябрь, который неожиданно вырос, хотя эксперты прогнозировали его снижение. Сегодня Минфин США завершит аукционы UST текущей недели размещением семилетних нот объемом 32 млрд долл. Сегодня рынки в изобилии получают макроэкономическую статистику из США, в частности недельные данные по рынку труда, индекс потребительских настроений за ноябрь, рассчитанный Мичиганским университетом, и показатель продаж домов на первичном рынке в октябре. Напомним, что завтра финансовые рынки в США будут закрыты в связи с Днем благодарения.

Фиксация прибыли в корпоративных бумагах

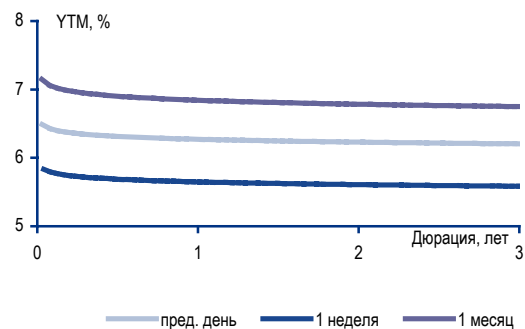
Ценовые изменения на рынках долгов развивающихся стран во вторник оказались незначительными – спред индекса **EMBI+** за день расширился на 2 б.п. до 308 б.п., отразив преимущественно снижение доходностей базовых активов. Российские суверенные бумаги в целом не выбивались из общего тренда, невзирая на то что нефтяные фьючерсы за вчерашний день подешевели на 1,3–2% – котировки **Russia'30** по итогам дня не изменились, оставшись на уровне 113,8% от номинала, суверенный спред расширился на 3 б.п. до 197 б.п.

В корпоративном сегменте торговая активность оставалась невысокой в течение всего дня, а ликвидные бумаги в большинстве своем завершили день умеренными ценовыми потерями. Наиболее ощутимая фиксация прибыли отмечена в выпусках ТНК-ВР, котировки которых за вчерашний день снизились на 30–60 б.п. Бумаги Газпрома понесли более скромные ценовые потери, в среднем 10–20 б.п.

Среди прочих событий вчерашнего дня отметим публикацию новых подробностей о размещении ЕСП Алросы, о чем мы писали в нашем вчерашнем ежедневном обзоре. По информации Reuters, объем выпуска составит 200 млн долл., а завершить сделку планируется до конца года.

Станислав Боженко, bozhenkosv@uralsib.ru

Изменение кривой NDF долл./руб. – LIBOR



Источники: Bloomberg

Внутренний рынок

ЦБ продолжает кредитное смягчение

Ключевые ставки вновь снижены на 50 б.п. ... Вчера ЦБ принял решение о снижении процентных ставок по всем кредитным и депозитным операциям регулятора на 50 б.п., которое вступает в силу с сегодняшнего дня. Теперь минимальная ставка однодневного РЕПО ЦБ, предоставляемого на аукционной основе, составит 6,25% годовых, а ставка размещения ликвидности в ЦБ на один день составит 3,75% годовых. Напомним, что последний раз ЦБ снижал ставки 30 октября и тоже на 50 б.п.

... чтобы оживить кредитный рынок... Снижение ставок, по словам ЦБ, направлено на повышения доступности кредитных рынков, а также на стимулирование спроса конечного потребителя. Судя по последним данным Росстата, промышленное производство продолжает спад. По оценкам Росстата, в октябре производство сократилось на 11,2% по сравнению с тем же периодом прошлого года.

... а также сдержать приток спекулятивного капитала. Кроме того, снижение ставок направлено на сокращение дифференциала между внутренними и внешними процентными ставками, который обуславливают приток спекулятивного капитала. На текущий момент спред 3m MosPrime – 3m NDF составляет 100 б.п.

Ставка рефинансирования уже ниже уровня инфляции. Продолжить политику кредитного смягчения ЦБ позволили благоприятная тенденция в динамике инфляции и последовательное снижение инфляционных ожиданий. За период с 1 по 16 ноября прирост потребительских цен в России составил 0,2%. Годовая инфляция продолжила снижаться и составила на 16 ноября 2009 года 9,5%, тогда как в предыдущем году соответствующий показатель был равен 14,2%. Тем менее ставка рефинансирования уже ниже уровня инфляции, что ставит под вопрос дальнейшее снижение ставок ЦБ в этом году.

Влияние ЦБ на рыночные ставки снижается. Мы отмечаем, что благодаря бюджетному дефициту, а также сокращению валютных позиций происходит уменьшение задолженность банков перед ЦБ, что естественным образом снижает эффект проведения кредитной политики ЦБ. Поскольку сейчас ставки междилерского РЕПО держатся стабильно ниже ставок рефинансирования ЦБ снижение ставок ЦБ, скорее всего, не окажет заметного влияния на рынок МБК. Вчера во второй половине дня наблюдался резкий рост ставок денежного рынка, которые достигали 7–7,5% годовых. Причиной повышения стоимости ликвидности могли стать досрочные уплаты НДС и акцизов, срок уплаты которых истекает сегодня.

Облигации вновь на волне роста

Повышение ставок денежного рынка во второй половине дня не смогло нивелировать позитивный эффект, привнесенный решением ЦБ о снижении процентных ставок. Среднесрочные выпуски ОФЗ подорожали в пределах 25–45 б.п. Ралли на рынке ОФЗ дает основания полагать, что сегодняшний аукцион по доразмещению бумаг выпусков **ОФЗ 25069** (УТМ7,48%) и **ОФЗ 25070** (УТМ7,44%) на общую сумму 30,0 млрд руб. привлечет высокий спрос со стороны инвесторов, в том числе и нерезидентов.

В корпоративном секторе первого эшелона рост котировок на 35 – 80 б.п. наблюдался в бумагах **ВТБ24-1**, **Газпром-11**, **РЖД-10**. Во втором эшелоне

состоялось возвращение бумаг **ХКФБ-4** обратно в рынок – бумаги на сумму 2 млрд руб. были проданы по цене 101,25% от номинала, что соответствует доходности УТР13,06% к годовой оферте. На наш взгляд эта доходность справедливо отражает кредитные риски эмитента. Лучшие рынка выглядели бумаги **КраснЯрКр-4** (УТМ10,57%), подорожавшие более чем на 1 п.п. Также интерес на покупку присутствовал в металлургических выпусках НЛМК и Сибметинвеста, причем бумаги последнего эмитента торговались по цене выше номинала. В «телекомах» в плюсе закрылись бумаги **АФК Система-2**, **СЗТ-6** и **Вымпелком-3**. Мы не сомневаемся в том, что спрос на сегодняшнем аукционе по размещению выпуска **Акрон-3** номиналом 3,5 млрд руб. будет высоким.

Поддержка со стороны ВЭБа

Результат расширения списка пенсионных инструментов для инвестирования средств ГУКа рынок рублевых облигаций может почувствовать уже до конца этого года. Согласно прогнозам ВЭБа до конца года может быть приобретены облигации высококачественных корпоративных эмитентов на сумму 20 млрд руб. Скорее всего первичный рынок станет основным местом размещения средств ГУКа, что создаст более благоприятные условия для размещения эмитентов первого эшелона. В частности ВЭБа может сформировать спрос на размещении бумаг Атомэнергопрома.

Денис Порывай, poryvajdv@uralsib.ru

Денежный рынок

ЦБ сократил ставки на 0,5 п.п.

ЦБ РФ сократил свои основные ставки на 0,5 п.п.; таким образом, ставка рефинансирования снизилась с 9,5% до 9%. Хотя это решение находится в русле политики ЦБ и не стало неожиданностью, оно должно положительно сказаться на ликвидности.

Сегодня банки получают от ЦБ РФ 40 млрд руб. в необеспеченных кредитах, размещенных в понедельник и вторник. С другой стороны, им придется вернуть в ЦБ 86 млрд руб. Компаниям предстоят платежи по НДС и половина месячных акцизов. Таким образом, сегодня ликвидность будет находиться под давлением, и ставки рынка межбанковского кредитования могут остаться на относительно высоком уровне. Вчера базовая однодневная ставка MosPrime выросла на 84 п.п. до 5,92%.

Остатки на корсчетах кредитных организаций в ЦБ выросли на 33,3 млрд руб. до 625,5 млрд руб., а депозиты банков упали на 29,9 млрд руб. до 246,7 млрд руб. Объем проведенных Центральным банком сделок РЕПО-кредитования вырос на 104% к предыдущей сессии и составил 48,8 млрд руб., при этом спрос со стороны банков превысил предложение на 30%.

Рубль начал торги с ослабления до 28,86 руб./долл., но потом отыграл падение и закрылся на отметке 28,78 руб./долл., не изменившись относительно предыдущего дня. Сегодня российская валюта может укрепиться на фоне ослабления доллара и возможного роста фондового рынка.

Динамика требований ЦБ к банкам

Задолженность банков перед ЦБ, млрд руб.

	Текущий уровень 24.11.2009	Максимальный уровень 27.01.2009	Изменение
Однодневные кредиты	0,09	5,31	(5,22)
Ломбардные кредиты	28,6	34,7	(6,1)
Прочие кредиты	323	448	(125)
Беззалоговые кредиты	205	1 835	(1 631)
РЕПО	69	763	(694)
Итого	625	3 087	(2 462)

Источники: Банк России

Владимир Тухомиров, tih_vi@uralsib.ru
 Леонид Слипченко, slipchenkola@uralsib.ru
 Наталья майорова, mayorovang@uralsib.ru

Корпоративные события

НАЦИОНАЛЬНЫЙ БАНК «ТРАСТ» (САА1/В-)

Fitch пересмотрел прогноз по рейтингу банка

Вчера рейтинговое агентство Fitch изменило прогноз рейтинга Национального банка «ТРАСТ», который находится на уровне «В-», с «нейтрального» на «негативный».

Среди причин этого решения агентство отмечает:

- ✦ сильную зависимость кредитного портфеля банка от строительного сектора;
- ✦ недостаточную прозрачность в отношении существенных активов банка, в том числе на межбанковском рынке;
- ✦ подозрение, что операции со связанными сторонами могут заметно превышать заявленные в отчетности банка 0,2% суммарных кредитов;
- ✦ необходимость платить чрезвычайно высокие проценты по привлекаемым депозитам, что снижает чистую процентную маржу;
- ✦ высокую волатильность ликвидной подушки банка, вызванную активными операциями ТРАСТА на рынке ценных бумаг;
- ✦ неопределенность в отношении задолженности банка перед Роснефтью в размере 1,6 млрд руб., выплата которой может также сократить подушку ликвидности.

Мы не думаем, что действия Fitch в отношении ТРАСТА отражают отношение агентства к российской банковской системе в целом. Банк испытывает совершенно конкретные проблемы, которые он, кстати говоря, успешно решает с IV квартала 2008 г. Отметим также положительные факторы: во-первых, ТРАСТ не использует большие объемы кредитных линий ЦБ (порядка 18% от суммарных депозитов), что обеспечивает свободный доступ к фондированию в случае возникновения проблем с ликвидностью, во-вторых, при текущем доле просроченной задолженности (порядка 9,5%) уровень достаточности капитала второго уровня банка превышает 20%.

У нас давно не было рекомендаций по бумагам ТРАСТА, поскольку банк погасил первый из своих выпусков евробондов в октябре (TIB), а другой, объемом 200 млн долл. (NBT), также является очень коротким (погашение в мае 2010 г.) и совершенно неликвидным. Тем не менее дефолт банка по этим обязательствам представляется нам крайне маловероятным.

Дмитрий Дудкин, dudkindi@uralsib.ru

ВЫМПЕЛКОМ (ВВ+/ВА2/NR)

Высокая кредитоспособность вне сомнений Результаты III квартала по US GAAP

Кредитоспособность остается высокой. Опубликованные вчера результаты Вымпелкома за III квартал по US GAAP подтвердили высокое кредитное качество эмитента. Выручка компании возросла на 6,4% по сравнению с предыдущим кварталом – до 2,3 млрд долл., чему, в частности, способствовало среднее за квартал укрепление рубля на 3%. OIBDA увеличилась на 6% до 1,1 млрд долл, что предполагает высокий уровень рентабельности по OIBDA – 50,5%. Денежный поток остался весьма значительным и позволил компании сократить чистый долг на 12,3% по сравнению с концом I полугодия 2009 г. (до 5,5 млрд долл.) и снизить коэффициент Чистый долг/OIBDA на конец периода с 1,4 до 1,2. По состоя-

нию на отчетную дату краткосрочный долг Вымпелкома (2,47 млрд долл.) полностью покрывался денежными средствами на балансе компании (2,52 млрд долл.), что сводит к минимуму риски рефинансирования для эмитента. В целях снижения валютного риска в III квартале компания продолжила увеличивать долю рублевых заимствований в долговом портфеле (до 24% против 17% на конец II квартала 2009 г.). Среди прочего отметим, что укрепление рубля позволило Вымпелкому снизить прогноз по капвложениям на 2009 г. с 15% годовой выручки до 10–12% (по нашей оценке, 1,3–1,5 млрд долл.). По итогам 9 месяцев 2009 г. капзатраты эмитента составили 626 млн долл. В 2010 г. компания планирует увеличить капвложения на 50% по сравнению с 2009 г.

Облигации Вымпелкома непривлекательны, а выпуски АФК «Система» заслуживают внимания. В настоящий момент мы не видим привлекательных инвестиционных возможностей в бумагах Вымпелкома ни на внешнем, ни на внутреннем долговых рынках. Еврооблигации Вымпелкома торгуются на одной кривой с МТС, что представляется нам справедливым. В сегменте «телекомов» в настоящее время мы считаем наиболее привлекательными облигации АФК «Система». В частности, мы рекомендуем инвесторам участвовать в размещении выпуска **АФК Система-3** (подробнее см. наш специальный комментарий от 23 ноября 2009 г. (http://st.finam.ru/ipo/comments/091123_Sistema.pdf)). В телекоммуникационном сегменте российского рынка еврооблигаций выпуск **Sistema'11** (YtM 6,7%) также представляется нам лучшим выбором с точки зрения relative value.

Основные финансовые показатели Вымпелкома и МТС, млн долл.

(S&P/Moody's/Fitch)	Вымпелком					МТС				
	2008	I кв. 09	II кв. 09	III кв. 09	Изм. за кв., %	I кв. 09	II кв. 09	III кв. 09	Изм. за кв., %	
US GAAP, млн долл.										
Выручка	10 117	1 970	2 143	2 277	6,3	1 809	2 022	2 268	12,2	
OIBDA	4 860	948	1 085	1 149	5,9	832	954	1 063	11,4	
Чистая прибыль	524	(251)	702	431	(38,6)	(57,7)	563,0	494	(12,3)	
Совокупный долг	8 443	7 697	7 974	8 069	1,2	4 010	4 628	7 186	55,3	
Краткосрочный долг	1 909	2 389	2 242	2 476	10,4	1 191	1 484	1 526	2,8	
Денежные средства	915	966	1 649	2 522	52,9	978	1 552	4 219	171,8	
Чистый долг	7 528	6 730	6 325	5 547	(12,3)	3 031	3 076	2 967	(3,5)	
Собственный капитал	4 389	3 477	4 538	5 075	11,8	3 572	3 063	3 475	13,5	
Активы	15 725	13 574	14 729	15 570	5,7	9 684	10 956	13 856	26,5	
Норма OIBDA, %	48	48,1	50,6	50,5		46,0	47,2	46,9		
OIBDA/Проц. расходы	9,8	6,9	7,7	7,3		15,3	17,6	8,8		
Долг/OIBDA*	1,7	1,6	1,8	1,8		0,8	1,1	1,8		
Чистый долг/OIBDA*	1,5	1,4	1,4	1,2		0,6	0,7	0,7		
Долг/Собственный капитал	1,9	2,2	1,8	1,6		1,1	1,5	2,1		

* OIBDA рассчитана за последние 12 месяцев

Источники: данные компании, оценка УРАЛСИБа

Станислав Боженко, bozhenkosv@uralsib.ru

РОЛЬФ (ССС+/САА1/NR)

S&P повышает рейтинг

Рейтинг холдинговой компании повышен с «SD» до «ССС+». Вчера рейтинговое агентство S&P повысило рейтинг холдинговой компании Группы «РОЛЬФ» с «SD» до «ССС+», прогноз по рейтингам – «негативный». Рейтинговое действие последовало за завершением Группой «РОЛЬФ» реструктуризации еврооблигаций **Rolf '10**, сделка была закрыта 5 ноября. В своих комментариях агентство отмечает высокую долговую нагрузку компании при слабых показателях ликвидности, улучшению которых препятствуют неблагоприятные условия на российском рынке автомобилей.

80% держателей еврооблигаций согласились на обмен. В рамках реструктуризации выпуска **Rolf '10** объемом 250 млн долл. 80% держателей еврооблигаций согласились обменять их на новый выпуск **Rolf '11** со ставкой купона 13% годовых (против 8,25% по **Rolf '10**), остальные 20% держателей продали свои бумаги компании в рамках процедуры «голландского аукциона», на что РОЛЬФ потратил 91,5 млн долл.). Выплаты были произведены за счет кредитной линии Сбербанка, открытой летом нынешнего года на сумму 1,5 млрд руб. до июня 2012 г. По итогам реструктуризации в обращении остались бумаги на 150 млн долл.

Долг удалось «удлиннить», но не улучшить его структуру. Согласно результатам Группы «РОЛЬФ» по МСФО за I полугодие 2009 г., выручка компании в отчетном периоде составила 881,5 млн долл., а EBITDA оказалась отрицательной (-66,4 млн долл.). Продажи автомобилей в натуральном выражении сократились на 53% относительно I полугодия 2008 г. При этом общий объем долга РОЛЬФа на отчетную дату достиг 797,5 млн долл., из которых 750 млн долл. приходилось на краткосрочные заимствования. Очевидно, что в таких условиях способность компании обслуживать свои заимствования была близка к нулю. Помимо реструктуризации облигаций Группа «РОЛЬФ» договорилась со своими основными кредиторами – Commerzbank, ING, UniCredit, Citibank и The Royal Bank of Scotland – о рефинансировании краткосрочных двусторонних кредитов путем заключения нового синдицированного кредита с этими банками на сумму 500 млн долл. до июня 2011 г. с возможностью продления на один год (в зависимости от выполнения определенных условий). Таким образом, компании удалось «удлиннить» долг, однако распределить более равномерно сроки его погашения она не смогла. Теперь пики выплат приходится на 2011–2012 гг., однако существует риск, что к тому времени Рольфу не удастся восстановить операционную деятельность до уровня, позволяющего обслуживать заимствования. Выходящие в настоящее время статистические данные пока не указывают на восстановление потребительского спроса.

Сделка с Mitsubishi закрыта. Группа «РОЛЬФ» в начале ноября объявила о закрытии сделки по продаже 40-процентной доли в компании «РОЛЬФ Импорт» (эксклюзивный дистрибьютор автомобилей Mitsubishi в России) за 72 млн долл. Однако в реальности РОЛЬФ получил от японской корпорации 120 млн долл., и сумма, превышающая 72 млн долл., может быть возвращена (либо не возвращена) до 30 июня 2011 г. в зависимости от достижения РОЛЬФ Импортом определенных показателей. Кроме того, аффилированная с Mitsubishi Corporation структура предоставила компании заем на 120 млн долл., условием для предоставления которого, как мы понимаем, была передача РОЛЬФ Импорту от другой дочерней компании РОЛЬФа бизнеса по торговле оригинальными запасными частями и дополнительным оборудованием Mitsubishi до 1 января 2010 г.

Еврооблигации компании дороги. По итогам переговоров с кредиторами компании удалось перевести практически весь краткосрочный долг в статус долгосрочного, а также договориться о финансировании с вошедшей в ее капитал Mitsubishi Corporation. Однако теперь основным риском для РОЛЬФа остается медленное восстановление российской экономики. Оказавшийся в обращении после процедуры реструктуризации выпуск **Rolf '11** котируется в настоящее время на уровне около 93% от номинала, что предполагает доходность к погашению в размере YTM 19,2%. Несмотря на то что такая доходность является едва ли не максимальной среди ликвидных российских еврооблигаций, мы рекомендуем с осторожностью подходить к выбору бумаги в качестве долгосрочного инвестиционного инструмента.

Надежда Мырсикова, myrsikovanv@uralsib.ru

Календарь предстоящих событий

25 ноября	Размещение Акрон-3 (3,5 млрд руб.). Доразмещение ОФЗ-25070 (10 млрд руб.). Доразмещение ОФЗ-25069 (20 млрд руб.). Оферта ЭнергоСтрой-Финанс-1 (1,5 млрд руб.). Погашение Банк Санкт-Петербург-2009 (125 млн долл.). Погашение Банк Москвы-2009 (5 млрд руб.).
26 ноября	Размещение Россельхозбанк-8 (5 млрд руб.). Размещение Россельхозбанк-9 (5 млрд руб.). Размещение Атомэнергопром-1 (30 млрд руб.). Размещение Атомэнергопром-2 (30 млрд руб.).
27 ноября	Оферта Межпромбанк-1 (3 млрд руб.). Оферта Жилсоципотека-Финанс-3 (1,5 млрд руб.).
30 ноября	Оферта Газпромбанк-5 (20 млрд руб.). Оферта Спецстрой-2, 1 (2 млрд руб.).
1 декабря	Размещение НЛМК БО-01 (5 млрд руб.). Оферта Энергомаш-Финанс-1 (0,7 млрд руб.). Погашение ФСК ЕЭС-5 (5 млрд руб.). Погашение ДельтаКредит-1 (1,5 млрд руб.). Погашение Банк Солидарность-1 (1 млрд руб.).
2 декабря	Оферта Аладушкин Финанс-2 (1 млрд руб.). Погашение РЖД-3 (4 млрд руб.). Погашение Сахатранснефтегаз-1 (1,12 млрд руб.).
3 декабря	Размещение АФК Система-3 (19 млрд руб.). Размещение МДМ-Банк БО-01 (5 млрд руб.). Оферта Волга-Телеком-2 (3 млрд руб.). Оферта Интегра Финанс-2 (3 млрд руб.).
4 декабря	Размещение Мосэнерго-03 (5 млрд руб.). Оферта Группа Черкизово-1 (2 млрд руб.).
7 декабря	Оферта КМБ-Банк-2 (3,4 млрд руб.). Погашение Марта-Финанс-2 (1 млрд руб.). Погашение ВТБ 24 '2009 (500 млн долл.).
8 декабря	Оферта Иркутскэнерго-1 (5 млрд руб.). Оферта Татфондбанк-4 (1,5 млрд руб.). Погашение ЛСР-Инвест-1 (2 млрд руб.). Погашение Алькор и Ко (Л'Этуаль)-1 (1,5 млрд руб.). Погашение ОЗНА-Финанс-1 (0,5 млрд руб.).
9 декабря	Оферта Сатурн-3 (3,5 млрд руб.). Погашение ЮТК-4 (5 млрд руб.). Погашение Ретал-1 (1 млрд руб.). Погашение Холдинг Капитал-1 (0,35 млрд руб.).

Календарь событий денежного рынка

25 ноября	Уплата 1/2 акцизов, НДСПИ Банки должны вернуть 86,3 млрд руб. Центробанку Банки должны вернуть 1 млрд руб. в Фонд ЖКХ
26 ноября	Депозитные аукционы ЦБ сроком на четыре недели и три месяца
30 ноября	Уплата налога на прибыль

Календарь оферт

Дата оферты	Выпуск	Объем выпуска, млн руб.	Цена оферты, %	Ставка предыдущего купона, %	Новая ставка купона, %	Дата следующей оферты / погашения
24.11.09	Спортмастер Финанс-1	3000	100	17,0	17,0	21 мая 2010
	Бахетле – 1-1	1000	100	16,0	15,0	19 мая 2010
25.11.09	ЭнергоСтрой-Финанс-1	1500	100	14,75	12,0	20 мая 2011
26.11.09	Талио-Принцепс-1	500	100	12,6	17,0	26 мая 2011
27.11.09	Межпромбанк-1	3000	100	12,65	-	-
	Жилсоципотека-Финанс-3	1500	100	13,9	13,9	30 декабря 2009
30.11.09	Газпромбанк-5	20000	100	12,25	8,75	29 ноября 2010
01.12.09	Энергомаш-Финанс-1	700	100	13,0	13,0	22 ноября 2011
02.12.09	Аладушкин Финанс-2	1000	100	12,3	17,7	23 ноября 2011
03.12.09	ВолгаТелеком-2	3000	100	13,0	9,5	30 ноября 2010
	Интегра Финанс-2	3000	100	10,7	16,75	29 ноября 2011
04.12.09	Группа Черкизово-1	2000	100	17,0	12,75	31 мая 2011
07.12.09	КМБ-Банк-2	3400	100	15,0	-	-
08.12.09	Иркутскэнерго-1	5000	100	15,0	15,5	30 июня 2010
	Татфондбанк-4	1500	100	11,4	13,0	1 июня 2011
09.12.09	Сатурн-3	3500	100	16,25	-	-
10.12.09	Зенит-5	5000	100	10,0	-	-
11.12.09	Мастер-Банк-3	1200	100	17,0	17,0	11 июня 2010
	ОМЗ-6	1600	100	10,25	-	-



Рынок рублевых облигаций

Выпуск	Объем, млн	Купон, %	Дата			Месяцев до		Цена	Изм.	Торговый объем, шт (осн.+РПС)	Котировки		Доходность, %			Дюр, лет	Рейтинг F/M/S	Сектор
			купона	оферты	погаш	офрт	погаш				покупка	продажа	офрт	погаш	текущ			
КОРПОРАТИВНЫЕ РУБЛЕВЫЕ ОБЛИГАЦИИ																		
7Контин.02	7 000 R	7.80	17.12.09	24.06.10	14.06.12	7.0	31.1	99.90			11.49	97.00	7.86		3.89	0.52	торговля	
АВТОВА3об3	5 000 R	9.60	22.12.09		22.06.10		7.0	97.43				93.93	96.30			0.48	автопром	
АВТОВА3об4	5 000 R	18.50	24.11.09	27.05.10	20.05.14	6.0	54.6	98.88					21.82	14.86	9.33	0.38	автопром	
АвтомирФ-2	2 000 R	0.10	23.12.09		23.06.10		7.1										торговля	
АдаманФ2об	2 000 R	16.00	18.02.10		20.05.10		5.9	57.50	-42.50		20.00	95.00		272.51	6.94	0.13	строительство	
АИЖК 10об	6 000 R	8.05	15.02.10		15.11.18		109.3	90.35	-0.53	55 000	85.03	90.88		10.52	2.25	4.46	/A3/BBB	
АИЖК 11об	10 000 R	8.20	15.12.09		15.09.20		131.6	93.53	7.53		83.72	90.98		9.01	2.18	5.10	/A3/BBB	
АИЖК 2об	1 500 R	11.00	01.02.10		01.02.10		2.3	100.62		304 000	100.25	101.00		7.66	5.51	0.18	/A3/BBB	
АИЖК 3об	2 250 R	9.40	15.01.10		15.10.10		10.9				97.00			11.52	2.30	1.80	/A3/BBB	
АИЖК 4об	900 R	8.70	01.02.10		01.02.12		26.7	95.47			96.50	99.90		11.52	2.30	1.80	/A3/BBB	
АИЖК 5об	2 200 R	7.35	15.01.10		15.10.12		35.2	91.75			0.01	97.50		11.86	2.02	1.94	/A3/BBB	
АИЖК 6об	2 500 R	7.40	15.01.10		15.07.14		56.5	86.46			90.50	94.00		12.69	2.16	2.74	/A3/BBB	
АИЖК 7об	4 000 R	7.68	15.01.10		15.07.16		80.9	90.99		399 515	89.50	90.99		10.39	2.13	3.69	/A3/BBB	
АИЖК 8об	5 000 R	7.63	15.12.09	15.03.14	15.06.18	52.0	104.2	91.50	1.25	70 000	90.00	93.00	10.94		2.08	2.78	/A3/BBB	
АИЖК 9об	5 000 R	7.49	15.02.10		15.02.17		88.0	88.99			86.01	92.99		10.80	2.12	3.67	/A3/BBB	
АК БАРС-03	10 000 R	13.10	27.04.10	05.05.10	25.10.11	5.0	23.4	101.25	-0.20	10 000	101.00	101.45	9.73		6.45	0.41	BB/Baa3/	
АК БАРС-04	5 000 R	13.00	20.04.10		15.10.13		47.4	101.20	-0.15	10 000	100.95	101.35		12.99	6.40	2.79	BB/Baa3/	
Акрон-2	3 500 R	14.05	25.03.10	26.09.11	19.09.13	22.0	46.5	101.10		16 324	100.87	101.10	13.69		6.93	1.45	сырье	
Алькор-01	1 500 R	9.55	08.12.09		08.12.09		0.5	97.43				99.00		101.00	4.89	0.02	торговля	
Альянс-01	3 000 R	14.00	17.03.10		14.09.11		22.0	97.47			94.00	98.00		16.23	7.16	1.39	сырье	
Амурмет-02	2 000 R	9.15	26.02.10		26.02.10		3.2										металлургия	
Амурмет-03	3 000 R	8.10	16.04.10		15.04.11		16.9										металлургия	
Амурмет-07	6 000 R	10.00	31.12.09		30.06.12		31.7										металлургия	
Аркада-03	1 200 R	1.00	01.04.10		31.03.11		16.4	3.30	1.45	18	2.00	3.30					с/х	
БалтИнвБ-1	1 000 R	16.00	26.01.10	04.05.10	26.04.11	5.0	17.3	100.39	7.11		94.01	102.00	15.16		3.97	0.38	/B3/	
БАНАНА-М-2	1 500 R	11.50	11.02.10		12.08.10		8.7										торговля	
БанкМоск-1	10 000 R	10.64	29.01.10	06.08.10	29.07.11	9.0	20.4				99.88						BBB-/Baa1/	
БанкМоск-2	10 000 R	11.75	05.02.10	12.02.10	01.02.13	3.0	38.9										BBB-/Baa1/	
БанкСОЮЗ03	2 000 R	16.00	26.04.10	28.10.10	02.05.11	11.0	17.5										/Caa1/B	
БанкСОЮЗ04	3 000 R	14.90	17.02.10	22.02.10	23.02.11	3.0	15.2										/Caa1/B	
БаренцевФ1	800 R	20.00	04.01.10		04.07.11		19.6	108.98			0.01			14.40	4.58	1.22	банки	
Бахетле-1	1 000 R	15.00	19.05.10	24.11.09	19.05.10	0.0	5.9	95.00			90.00	100.00			7.87		торговля	
БашкирэнЗв	1 500 R	8.30	14.12.09		09.03.11		15.7										энергетика	
Белон 02	2 000 R	17.00	25.02.10	28.02.11	23.02.12	15.0	27.4	103.50	-0.55	50	103.45	103.70	14.17		8.19	1.01	металлургия	
БелФрегат1	1 000 R	20.00	17.12.09		17.12.09		0.8	22.00	2.00	793	5.17	21.00			24.41		с/х	
БразерсК 1	500 R	15.00	25.12.09		25.12.09		1.1	49.50			0.01	99.00			7.56		услуги	
Вагонмаш 2	1 000 R	15.50	16.12.09		15.12.10		12.9	89.50		280	89.00	90.99		29.41	8.64	0.73	машиностр.	
ВБД ПП 2об	3 000 R	9.00	16.12.09		15.12.10		12.9	99.40			99.10	99.76		9.83	4.51	0.91	/Ba3/BB-	
ВБД ПП 3об	5 000 R	15.00	03.03.10	03.09.10	27.02.13	9.0	39.7	103.90	0.05	7 052	103.90	104.45	9.75		7.20	0.68	/Ba3/BB-	
ВИА АИЖК А	9 440 R	8.50	15.12.09		15.03.40		369.0										/A3/	
Виват-фин1	1 000 R	12.10	20.04.10		20.04.10		4.9	85.00		10	85.00	93.00		67.00	7.10	0.24	торговля	
ВикторияЯ2	1 500 R	10.89	16.02.10		16.02.10		2.8	98.95	0.45	64 882	98.75	98.95		16.02	5.49	0.20	торговля	
ВК-Инвест1	10 000 R	9.05	22.01.10	26.01.10	19.07.13	2.0	44.5	100.04	-0.20	41 860	100.05	100.25	8.30		4.51	0.16	/Ba3/BB+	
ВК-Инвест3	10 000 R	15.20	12.01.10	14.07.11	08.07.14	20.0	56.3	108.23			107.01	109.00	9.81		7.00	1.32	/Ba3/BB+	
ВлгТлвТ-2	3 000 R	13.00	01.12.09	03.12.09	30.11.10	0.0	12.4	100.00					11.15		6.48	0.02	BB-/BB-	
ВлгТлвТ-3	2 300 R	8.50	01.12.09		30.11.10		12.4	98.93					10.98		4.28	0.44	BB-/BB-	
ВлгТлвТ-4	3 000 R	12.00	08.12.09	11.03.11	03.09.13	16.0	46.0	101.80			101.00		10.84		2.94	1.08	BB-/BB-	
ВнешрБ 01	1 500 R	14.00	19.05.10	22.11.10	14.11.12	12.0	36.2										/B3/B-	
Возрожд 01	3 000 R	8.95	03.03.10		03.03.10		3.3	99.80	-0.10	109 405	99.86	99.90		9.84	4.47	0.25	/Ba3/BB+	
ВТБ - 5 об	15 000 R	15.00	21.01.10	26.04.10	17.10.13	5.0	47.5	103.11	-0.05	49 323	103.11	103.19	7.24		3.63	0.38	BBB-/Baa1/BBB	
ВТБ - 6 об	15 000 R	13.25	13.01.10	16.07.10	06.07.16	8.0	80.6	103.37	-0.08	142 329	103.37	103.50	7.94		3.20	0.57	BBB-/Baa1/BBB	
ВТБ24 01	6 000 R	11.50	07.04.10		05.10.11		22.7	102.75		165 100	102.65	103.00		10.08	5.58	1.56	BBB-/Baa1/BBB	
ВТБ24 02	10 000 R	11.60	09.02.10	15.02.10	05.02.13	3.0	39.0	101.50			100.00	103.00	4.14		5.70	0.22	BBB-/Baa1/BBB	
ВТБ24 03	6 000 R	10.50	02.12.09	08.06.10	29.05.13	7.0	42.8	100.58			100.75	101.75	9.26		5.21	0.47	BBB-/Baa1/BBB	
ВТБ24 04	8 000 R	11.85	25.02.10	01.09.10	20.02.14	9.0	51.7	100.00			96.00		11.89		5.91	0.66	BBB-/Baa1/BBB	
ВТБ-ЛизФ01	8 000 R	9.80	11.02.10	15.11.10	06.11.14	12.0	60.3	100.35			100.30	100.50	20.78		2.43	0.74	BBB/BBB	
ВТБ-ЛизФ02	10 000 R	14.00	12.01.10		07.07.15		68.4	102.85		376 200	102.50	102.95	25.48		3.39	1.94	BBB/BBB	
ВТБ-ЛизФ03	5 000 R	14.00	15.12.09	17.06.10	07.06.16	7.0	79.6	102.71	-0.13		102.00	102.95	9.18		3.40	0.49	BBB/BBB	
ВТБ-ЛизФ04	5 000 R	14.00	15.12.09	17.06.10	07.06.16	7.0	79.6	102.36			102.50	103.05	9.86		3.41	0.49	BBB/BBB	
Газпрнефт3	8 000 R	14.75	19.01.10	23.07.12	12.07.16	32.0	80.8	113.25		23 000	111.02	113.48	9.16		6.49	2.04	/Baa3/BBB-	
Газпрнефт4	10 000 R	16.70	20.04.10	25.04.11	09.04.19	17.0	114.1	110.00	-0.40	1 360	110.00	110.50	9.04		7.57	1.20	/Baa3/BBB-	
ГАЗПРОМ А11	5 000 R	13.75	29.12.09	28.06.11	24.06.14	19.0	55.8	116.40	0.05	52 140	116.50	116.75	3.14		5.89	1.38	BBB-/Baa1/BBB	
ГАЗПРОМ А13	5 000 R	13.12	29.12.09	29.06.10	26.06.12	7.0	31.5	109.52	0.12	34 001	109.51	109.75	-2.57		5.97	0.58	BBB-/Baa1/BBB	
ГАЗПРОМ А4	5 000 R	8.22	10.02.10		10.02.10		2.6	100.35	-0.08	109 368	100.34	100.41		6.60	4.08	0.20	BBB-/Baa1/BBB	
ГАЗПРОМ А8	5 000 R	7.00	29.04.10		27.10.11		23.4	96.20	0.2									

Рынок рублевых облигаций

Выпуск	Объем, млн	Купон, %	Дата			Месяцев до		Цена	Изм.	Торговый объем, шт (осн.+РПС)	Котировки		Доходность, %			Дюр, лет	Рейтинг F/M/S	Сектор
			кулона	оферты	погаш	офрт	погаш				покупка	продажа	офрт	погаш	текущ			
КОРПОРАТИВНЫЕ РУБЛЕВЫЕ ОБЛИГАЦИИ (продолжение)																		
ДГК-01	5 000 R	10.50	12.03.10	17.12.09	08.03.13	1.0	40.0										энергетика	
Дев.-Юг 01	1 000 R	18.00	18.05.10		18.05.10		5.9										девелопмент	
ДельтаКр-1	5 000 R	7.09	01.12.09		01.12.09		0.3									/Baa1/	банки	
ДельтаКр-2	2 000 R	8.50	25.11.09		30.05.10		6.3	97.84								/Baa1/	банки	
ДжейЭфСиг1	2 000 R	16.00	22.04.10	22.04.10	20.10.11	5.0	23.2	100.47			99.80	100.25	15.21	17.89	2.17	0.42	торговля	
ДиксиФин-1	3 000 R	9.25	18.03.10		17.03.11		16.0	90.96	0.16	1 551	90.11	90.96		17.94	5.07	1.06	торговля	
ДМЦЕНТРоб1	1 150 R	8.50	06.12.09		26.05.15		67.0	73.20			72.61	73.80		16.64	5.85	3.51	торговля	
Домоцентр1	1 000 R	20.00	07.01.10		08.07.10		7.6										торговля	
ЕАБР-3	5 000 R	10.50	04.05.10	03.11.11	25.10.16	24.0	84.3	101.60	-0.04	48 000	101.60	101.80	9.54	5.15	1.99	1.72	банки	
ЕБРР 01обл	5 000 R	8.00	10.02.10		12.05.10		5.7	100.40	0.03		100.30	100.55		7.31	1.99	0.43	банки	
ЕБРР 02обл	5 000 R	8.52	21.01.10		21.04.11		17.1	100.81			100.75	100.90		8.14	2.11	1.23	банки	
ЕБРР 03обл	7 500 R	11.09	09.12.09		07.09.11		21.8	100.76			100.75	100.90		9.12	2.35	1.50	банки	
ЕБРР 04обл	3 000 R	10.41	17.12.09		12.06.14		55.4	101.26			100.30	101.30		10.44	2.56	3.28	банки	
ЕБРР 05обл	5 000 R	8.58	13.01.10		09.04.14		53.3	100.59			100.65	101.25		8.68	2.13	3.37	банки	
ЕврокомФК2	3 000 R	16.00	10.12.09		10.06.10		6.6					0.16				/C/	финансы	
ЕврокомФК3	3 000 R	16.00	18.12.09		18.06.10		6.9					0.01				/C/	финансы	
ЕврокомФК5	5 000 R	16.00	16.03.10		15.03.11		15.9	0.01		25				79780.00		/C/	финансы	
ЕВРОПА-01	1 200 R	11.00	15.04.10		14.10.10		10.8										торговля	
ЕЭСК-02	1 000 R	8.74	08.04.10	13.04.10	05.04.12	5.0	28.8										энергетика	
Желдорин-1	1 500 R	18.00	01.12.09		30.11.10		12.4										финансы	
Желдорин-2	2 500 R	18.00	22.04.10	04.05.10	19.04.12	5.0	29.3	101.97	0.20		98.51	102.01	12.28	8.80		0.39	финансы	
Желдорин-3	2 000 R	13.00	24.03.10		19.09.12		34.4	99.65			99.30	100.00		13.56	6.50	2.12	финансы	
Железобет1	1 000 R	12.00	19.02.10	30.11.09	27.05.11	0.0	18.3										производство	
Жилсоф-2	1 500 R	16.00	15.04.10		15.04.10		4.8	99.00			98.00	100.00		19.47	8.06	0.33	финансы	
ЖК-Финанс1	1 000 R	20.00	24.12.09		24.12.09		1.0	93.80	0.30	295	93.99	95.50		150.30	5.72	0.03	строительство	
ЗавРосс01	1 000 R	18.00	14.01.10		22.04.10		5.0	2.20	0.16		2.01	2.40		203.54			потреб. тов.	
Зенит Зобл	3 000 R	16.00	12.05.10	14.05.10	09.11.11	6.0	23.9	103.20	0.07	2 000	103.00	103.15		8.91	7.73	0.43	банки	
Зенит Фобл	3 000 R	16.00	06.04.10		06.04.10		4.5	102.37	-0.03		102.35	102.65		9.40	7.84	0.34	банки	
Зенит Фобл	5 000 R	10.00	08.12.09	10.12.09	04.06.13	1.0	43.0	100.08		25 070	100.04	100.08	7.06	4.98		0.04	банки	
Зенит Фобл	3 000 R	15.00	05.01.10	08.07.10	01.07.14	8.0	56.0	103.05	0.04	110 060	103.05	103.20	9.88	7.26		0.54	банки	
ИжАвто 02	2 000 R	18.00	10.12.09		09.06.11		18.8	4.62	1.10	207	4.62	6.49		194.26			автомобиль	
ИКС5Фин 01	9 000 R	7.60	05.01.10	06.07.10	01.07.14	8.0	56.0	98.54	0.54		97.51	99.00	10.33	3.85		0.54	торговля	
ИКС5Фин 04	8 000 R	18.46	10.12.09	13.06.11	02.06.16	19.0	79.4	112.40	0.40	62	111.70	112.40	9.78	8.19		1.21	торговля	
Инпром 02	1 000 R	13.00	14.01.10		15.07.10		7.8	52.20			40.73	47.00		212.23	12.42	0.19	металлургия	
Инпром 03	1 300 R	9.50	19.05.10		18.05.11		18.0	49.32			40.00	47.00		81.56	9.60	0.76	металлургия	
ИнтерФ-2	3 000 R	10.70	01.12.09	03.12.09	29.11.11	0.0	24.5	100.10	0.10	112 470	100.00	100.10	4.81	5.33		0.03	сервис	
Интурист-1	1 000 R	9.00	21.04.10		21.04.10		5.0	96.50			96.00	97.00		19.03	4.65	0.34	сервис	
ИРКУТ-03об	3 250 R	8.74	18.03.10		16.09.10		9.9	97.72	-0.04		97.77	98.88		12.07	4.46	0.71	машиностр.	
ИркЭнерго1	5 000 R	15.50	03.12.09	07.12.09	28.11.13	0.0	48.9				99.90			12.58	9.15	0.42	энергетика	
ИтераФ-1	5 000 R	18.90	24.11.09	29.05.10	20.11.12	6.0	36.4	103.04									сырье	
Камаз-Фин2	1 500 R	11.25	19.03.10		17.09.10		9.9										автомобиль	
Карус.Ф 01	3 000 R	12.00	18.03.10		12.09.13		46.3										торговля	
Каустик 2	850 R	18.00	07.01.10		07.07.11		19.7	90.55	-1.95		91.00	92.50		32.94	4.96	0.66	химия	
Киров.зд1	1 500 R	74.30	24.03.10		24.03.10		4.0				95.00						машиностр.	
КИТФинБ-02	1 000 R	13.00	23.03.10		23.03.10		4.0				1.00						банки	
КМБ-Банк2	3 400 R	15.00	02.12.09	07.12.09	30.11.11	0.0	24.6									/Caa2/CCC+/	банки	
КмплФин 01	1 000 R	15.50	04.02.10		04.02.10		2.4										торговля	
КМПО-Фин01	1 000 R	11.30	16.03.10		16.03.10		3.8										машиностр.	
Кокс 02	5 000 R	8.70	18.03.10	22.03.10	15.03.12	4.0	28.1	96.48			96.25	98.19	20.93	4.50		0.27	металлургия	
КомосГр. 1	2 000 R	18.00	14.01.10	15.07.10	14.07.11	8.0	19.9										с/х	
КОПЕЙКА 02	4 000 R	16.50	17.02.10		15.02.12		27.1	97.65			97.00			19.02	4.21	1.60	торговля	
КОПЕЙКА 03	4 000 R	9.80	17.02.10		15.02.12		27.1	98.00		194	98.00	100.00		11.27	2.49	1.82	торговля	
КосмосФин1	2 000 R	17.00	17.12.09	01.07.10	16.06.11	7.0	19.0	96.00			94.00	98.00	24.75	8.83		0.45	строительство	
КрЕврБ-01	3 500 R	10.00	03.02.10		03.02.10		2.4										финансы	
КрЕврБ-02	4 000 R	9.00	29.12.09	31.12.09	28.06.11	1.0	19.4									/Baa3/	финансы	
Кубаньэ-1	3 000 R	7.85	20.01.10		21.07.10		8.0	97.50	0.50	1	96.70	97.50		12.23	4.01	0.57	энергетика	
КуйБАот-2	2 000 R	8.80	05.03.10		04.03.11		15.5	92.45	0.20	1 784	92.10	92.45		16.11	4.75	1.04	химия	
Лаверна 01	1 000 R	4.00	08.04.10		08.04.10		4.5										торговля	
Ленэнерго2	3 000 R	8.54	29.01.10		27.01.12		26.5	96.29	-0.09		95.00	97.00		10.75	4.42	1.79	энергетика	
Ленэнерго3	3 000 R	8.02	21.04.10		18.04.12		29.2	94.89			93.01	95.00		10.75	4.21	2.00	энергетика	
ЛСР 02 обл	5 000 R	13.25	04.02.10	09.02.10	01.08.13	3.0	44.9	98.99	-0.01		98.51	99.45	17.84	6.67		0.18	строительство	
ЛСР-Инв 01	2 000 R	10.70	08.12.09		08.12.09		0.5	99.70		2 609	99.30	99.70		18.67	5.56	0.04	строительство	
ЛСР-Инв 02	3 000 R	17.00	14.01.10	15.07.10	14.07.11	8.0	19.9	100.00			99.00	101.00	17.60	8.48		0.51	строительство	
ЛукойлЗобл	8 000 R	7.10	10.12.09		08.12.11		24.8	98.00	1.65	5	95.06	97.05		8.35	3.61	1.73	сырье	
Лукойл4обл	6 000 R	7.40	10.12.09		05.12.13		49.1	94.17		10 000	92.10	94.17		9.37	3.92	3.13	сырье	
ЛукойлБ001	5 000 R	13.35	08.02.10		06.08.12		32.9	110.10		500	110.00	110.55		9.25	6.05	2.10	сырье	
ЛукойлБ002	5 000 R	13.35	08.02.10		06.08.12		32.9	110.10		44 130	110.00	110.70		9.25	6.05	2.10	сырье	
ЛукойлБ003	5 000 R	13.35	08.02.10		06.08.12		32.9	110.65		20 000	110.00	110.74		9.02	6.02	2.11	сырье	
ЛукойлБ004	5 000																	

Рынок рублевых облигаций

Выпуск	Объем, млн	Купон, %	Дата			Месяцев до		Цена	Изм.	Торговый объем, шт (осн.+РПС)	Котировки		Доходность, %			Дюр, лет	Рейтинг F/M/S	Сектор
			купона	оферты	погаш	офрт	погаш				покупка	продажа	офрт	погаш	текущ			
КОРПОРАТИВНЫЕ РУБЛЕВЫЕ ОБЛИГАЦИИ (продолжение)																		
МежПромБ-1	3 000 R	12.65	28.12.09	27.11.09	03.01.18	0.0	98.8										банки	
Метсерв-Ф1	1 500 R	12.00	25.11.09	04.06.10	23.05.12	6.0	30.4	95.44					22.13	6.27	0.41		торговля	
Мечел 2об	5 000 R	8.40	16.12.09	21.06.10	12.06.13	7.0	43.2	97.90	-0.14	16 292	97.90	98.20	12.43	4.28	0.49		металлургия	
Мечел 4об	5 000 R	19.00	28.01.10	30.07.12	21.07.16	33.0	81.1	114.29	1.29	1	113.45	114.33	13.18	4.14	1.92		металлургия	
Мечел 5об	5 000 R	12.50	19.01.10	18.10.12	09.10.18	35.0	108.1	99.85	0.05	85 056	99.50	99.85	13.14	3.12	2.17		металлургия	
МечелБО-01	5 000 R	12.50	14.05.10	11.11.11	09.11.12	24.0	36.1	99.90		100 000	99.50	100.15	12.95	6.24	1.59		металлургия	
МИА-3об	1 500 R	7.95	26.11.09	06.09.10	24.02.12	10.0	27.4	97.35					11.71	2.04	0.68	/Ba2/	финансы	
МИА-4об ип	2 000 R	12.50	07.01.10	21.10.10	01.10.15	11.0	71.3	99.94					12.61	3.12	0.76	/Ba2/	финансы	
МИА-5об	2 000 R	13.50	21.01.10	29.07.10	17.07.14	8.0	56.6	100.73			0.01	103.15	12.53	3.34	0.58	/Ba2/	финансы	
МИАН-Дев-1	2 000 R	13.00	02.03.10		02.03.10		3.3										девелопмент	
Миг-Ф 02	3 000 R	0.10	09.03.10		06.09.11		21.7										машиностр.	
Микоян-2об	2 000 R	18.50	11.02.10	25.02.10	07.02.13	3.0	39.1	100.36			101.50	102.50	14.49	9.19	0.22		потреб. Тов	
М-ИНДУСТР	1 000 R	12.25	16.02.10		16.08.11		21.0	22.00	-0.50	413	21.36	22.00		197.01	27.76	0.44		строительство
М-Индустр2	1 500 R	20.00	13.01.10	18.01.10	10.07.13	2.0	44.2	99.88					19.31	9.98	0.13		строительство	
МикротрФ1	2 500 R	19.00	04.02.10	05.08.10	02.08.12	8.0	32.8	99.60	0.47	1 920	99.50	101.00	20.42	9.51	0.54		потреб. Тов.	
Митлэнд-01	1 000 R	13.50	16.02.10		16.02.10		2.8	11.81			3.64	19.98			28.50		потреб. тов.	
МИЭЛЬ-Ф 01	1 500 R	11.50	12.01.10	23.12.09	13.07.10	1.0	7.7										девелопмент	
МКБ 03обл	2 000 R	15.00	16.12.09		16.06.10		6.8	100.93					100.01	101.25		13.61	7.41	0.46
МКБ 04обл	2 000 R	15.00	16.03.10		15.03.11		15.9	101.27					99.01	102.00		14.33	7.38	1.06
МКБ 05обл	2 000 R	15.00	28.04.10	05.05.10	25.04.12	5.0	29.5	100.09					100.00	101.25	14.58	7.47	0.39	V-/B1/
МКБ 06обл	2 000 R	16.00	09.02.10	16.08.10	07.08.12	9.0	32.9	100.98					99.00	101.25	14.59	7.90	0.60	V-/B1/
ММК БО-01	5 000 R	9.45	20.05.10	22.11.10	15.11.12	12.0	36.3	100.10	-0.05	580 002	100.01	100.24	9.46	4.71	0.89		банки	
ММ-Фин 01	1 000 R	14.00	02.03.10	02.03.10	26.02.13	3.0	39.7										девелопмент	
ММ-Фин 02	1 500 R	16.50	05.01.10	11.01.10	03.07.12	2.0	31.8	47.46	46.46		0.02	94.90			17.34		девелопмент	
МОИА	1 500 R	9.00	21.12.09		21.12.10		13.1										финансы	
МОИА 02	3 000 R	7.99	08.03.10		07.09.11		21.8										финансы	
МОИА 03	5 000 R	7.75	13.12.09		14.06.14		55.5										финансы	
МОРЕ-П 01	1 000 R	15.50	02.02.10	08.02.10	03.08.10	3.0	8.4										девелопмент	
МоскомБ-2	3 000 R	14.00	16.02.10	16.02.10	15.02.11	3.0	15.0										банки	
МоскомБ-3	5 000 R	15.00	16.12.09	17.06.10	12.06.13	7.0	43.2										банки	
МОСМАРТ Ф 1	2 000 R	0.01	15.04.10	20.10.10	12.04.12	11.0	29.0	50.00		50	20.05	90.00	114.78	7.0	0.01	0.42	торговля	
МособгазФ2	3 000 R	9.25	24.12.09		24.06.12		31.5	82.33	-0.67		80.32	83.89		24.27	5.60	1.14	сервис	
Мособлгаз1	2 500 R	12.00	16.05.10		17.05.11		18.0	87.48			80.26	94.69		23.65	6.88	1.12	услуги	
Мособлтр-2	4 000 R	21.00	26.03.10		26.03.11		16.3										финансы	
МосТрансФ1	7 500 R	12.80	22.12.09	24.12.09	18.12.12	1.0	37.4										//D	
Мосэнерго1	5 000 R	12.50	16.03.10		13.09.11		22.0	103.50	-1.20	120 000	104.50	104.99		10.57	6.02	1.48	//CC	
Мосэнерго2	5 000 R	7.65	25.02.10	01.03.12	18.02.16	28.0	75.9	96.00	0.40	1	95.50	96.00	9.81	10.57	3.97	1.90	//BB-	
МосэнергоБО-2	2 000 R	11.45	25.02.10		26.08.10		9.2	101.50		28 008	100.76			9.52	5.62	0.67	//BB-	
МОЭК-01	3 500 R	18.00	28.01.10	11.02.10	25.07.13	3.0	44.7	101.85	-0.02	1 325	101.75	101.95	6.42	4.41	0.20		ВВ+//	
МОЭК-01	6 000 R	8.05	09.03.10		06.09.11		21.7	92.51			18.70	96.75		13.27	4.34	1.47	энергетика	
МРСК Ур.01	1 000 R	8.15	24.11.09	26.05.10	22.05.12	6.0	30.4										энергетика	
МТС 01	10 000 R	14.01	22.04.10	23.04.10	17.10.13	5.0	47.5	102.55			99.70	102.90	7.64	6.81	0.38		ВВ+/Ba2/BB	
МТС 02	10 000 R	14.01	27.04.10	27.04.10	20.10.15	5.0	71.9	101.90			102.00	103.00	9.51	6.86	0.39		ВВ+/Ba2/BB	
МТС 03	4 000 R	8.70	22.12.09	22.06.10	12.06.18	7.0	104.1	100.00			99.77	100.05	8.87	4.34	0.51		ВВ+/Ba2/BB	
МТС 04	15 000 R	16.75	18.05.10	19.05.11	13.05.14	18.0	54.4	109.80	0.35	35 476	109.51	109.85	9.20	15.21	1.24		ВВ+/Ba2/BB	
МТС 05	15 000 R	14.25	27.07.10	26.07.12	19.07.16	33.0	81.0	108.81	-1.19		108.26	111.00	10.23	13.06	2.12		ВВ+/Ba2/BB	
НастюшаЗК1	1 000 R	14.50	18.12.09		18.12.09		0.8										с/х	
НИТОЛ 02	2 200 R	11.75	15.12.09		15.12.09		0.7	99.00		8	99.00	99.80		30.98	5.92	0.05		химия
НКНХ-04 об	1 500 R	10.00	29.03.10		26.03.12		28.5				78.01						V/B1/	
НЛМК-БО-05	10 000 R	10.75	04.05.10		30.10.12		35.7	102.25	0.39	40 001	102.20	102.30		10.09	5.24	2.35		металлургия
НОМОС 11в	5 000 R	15.00	06.01.10	12.07.10	02.07.14	8.0	56.1	102.63	0.02	69	102.55	102.63	10.49	7.29	0.54		V+/Ba3/	
НОМОС 8в	3 000 R	15.00	17.02.10	22.02.10	16.02.11	3.0	15.0	101.45	-0.04		101.31	101.44	8.20	7.37	0.23		V+/Ba3/	
НОМОС 9в	5 000 R	15.00	18.12.09	23.06.10	14.06.13	7.0	43.3	102.47	-0.03	2 110	102.47	102.65	10.39	7.30	0.49		V+/Ba3/	
НТС-01	1 000 R	15.00	27.04.10		26.04.11		17.3	90.07			13.03	100.00		24.96	8.30	1.05		торговля
НФК-3	2 000 R	18.00	27.04.10	05.05.10	03.05.11	5.0	17.5										/B2/B-	
ОбКондФ-01	3 000 R	7.70	19.05.10	19.05.10	16.05.12	6.0	30.2	96.75			96.50	97.00	15.44	3.97	0.42		финансы	
ОбКондФ-02	3 000 R	15.00	21.04.10	22.11.11	17.04.13	24.0	41.4	100.00					14.88	7.48	1.54		потреб. тов.	
ОГК-2 01об	5 000 R	7.70	31.12.09		05.07.10		7.5	99.12	0.02	448 461	98.52	99.15		9.39	3.87	0.54		энергетика
ОГК-3 об	3 000 R	7.75	11.12.09	17.12.09	09.12.11	1.0	24.9										энергетика	
ОГК-5 БО-1	2 000 R	12.20	26.01.10		27.07.10		8.2	102.60	0.60	16 300	102.00	102.80		8.28	5.93	0.60		/Ba3/
ОГК-5 БО-2	2 000 R	12.20	26.01.10		27.07.10		8.2	102.22			102.00	102.35		8.88	5.95	0.59		/Ba3/
ОГК-5 об-1	5 000 R	12.25	01.04.10		29.09.11		22.5	104.15		2 501	103.90	104.15		9.96	5.86	1.54		/Ba3/
ОГК-6 01об	5 000 R	7.55	22.04.10	29.04.10	19.04.12	5.0	29.3	98.97	-0.28		98.79	99.40	9.93	3.80	0.39		энергетика	
ОГО-агро-3	1 500 R	16.00	01.01.10		09.07.10		7.6	37.47			25.00	40.00		453.20	21.29	0.10		с/х
ОМЗ - 6 об	1 600 R	10.25	04.12.09	11.12.09	31.05.13	1.0	42.8	99.79			0.01	100.10	10.77	5.12	0.04		//B-	
ОМЗ-5 об	1 500 R	13.00	02.03.10		30.08.11													

Рынок рублевых облигаций

Выпуск	Объем, млн	Купон, %	Дата			Месяцев до		Цена	Изм.	Торговый объем, шт (осн.+РПС)	Котировки		Доходность, %			Дюр, лет	Рейтинг F/M/S	Сектор
			купона	оферты	погаш	офрт	погаш				покупка	продажа	офрт	погаш	текущ			
КОРПОРАТИВНЫЕ РУБЛЕВЫЕ ОБЛИГАЦИИ (продолжение)																		
Райффайзен-4	10 000 R	13.50	08.12.09	08.12.11	03.12.13	25.0	49.0	100.10			100.20		13.85		6.72	1.53	BBB+/Baa1/BBB-	банки
РВКФинанс1	1 750 R	19.00	21.01.10	28.07.10	21.07.11	8.0	20.2	104.32			104.35	104.50	11.98		9.08	0.56		услуги
РенКап-1	2 000 R	14.50	02.03.10		02.03.10		3.3	98.70	-0.35	2 425	98.77	99.00		20.26	7.32	0.23	CCC/B1/B-	банки
РенКап-2	3 000 R	22.00	11.04.10	15.10.10	04.04.12	11.0	28.8	101.63	-0.36		100.18	102.50	20.39		10.74	0.70	CCC/B1/B-	банки
РенКап-3	4 000 R	25.00	14.12.09	18.06.10	06.06.12	7.0	30.9	102.28	-0.41	1 822	102.15	102.28	20.86		12.12	0.42	CCC/B1/B-	банки
РЕСТОРАНСЗ	1 000 R	18.00	27.11.09	03.06.10	26.11.10	6.0	12.3	99.50					19.34		9.02	0.40		услуги
РЖД-03обл	4 000 R	8.33	02.12.09		02.12.09		0.3	100.02	-0.08	2 990	100.02			7.52	4.15	0.02	BBB/Baa1/BBB	транспорт
РЖД-06обл	10 000 R	7.35	12.05.10		10.11.10		11.7	99.45		20 000	99.35	100.40		8.11	3.68	0.88	BBB/Baa1/BBB	транспорт
РЖД-07обл	5 000 R	7.55	12.05.10		07.11.12		36.0	94.07	3.07		92.12	97.50		10.16	4.00	2.44	BBB/Baa1/BBB	транспорт
РЖД-08обл	20 000 R	8.50	06.01.10		06.07.11		19.7	99.90	0.09		99.90	100.15		8.74	4.24	1.38	BBB/Baa1/BBB	транспорт
РЖД-09обл	15 000 R	13.50	19.05.10	21.05.10	13.11.13	6.0	48.4	102.90	-0.11	25 000	102.70	103.03	7.35		6.54	0.46	BBB/Baa1/BBB	транспорт
РЖД-10обл	15 000 R	15.00	11.03.10		06.03.14		52.1	118.55	-0.14	501 869	118.60	118.85		9.84	6.31	3.02	BBB/Baa1/BBB	транспорт
РЖД-11обл	15 000 R	13.50	25.11.09	28.05.10	18.11.15	6.0	72.9	102.93					7.53		6.54	0.44	BBB/Baa1/BBB	транспорт
РЖД-12обл	15 000 R	14.90	26.11.09	28.11.11	16.05.19	24.0	115.4	110.60					9.16		6.72	1.57	BBB/Baa1/BBB	транспорт
РЖД-13обл	15 000 R	13.88	11.03.10		06.03.14		52.1	101.55		3 000	101.45	101.80		13.82	6.82	2.89	BBB/Baa1/BBB	транспорт
РЖД-14обл	15 000 R	13.40	13.04.10		07.04.15		65.4	101.51	-0.59		101.80	102.10		13.42	6.58	3.48	BBB/Baa1/BBB	транспорт
РЖД-15обл	15 000 R	14.25	28.12.09	26.12.12	20.06.16	38.0	80.0	104.30	-0.70	224 399	104.00	105.01	12.89		6.81	2.20	BBB/Baa1/BBB	транспорт
РЖД-16обл	15 000 R	14.33	14.12.09	13.06.11	05.06.17	19.0	91.7	108.30	0.15	103 000	108.15	108.69	8.68		6.60	1.26	BBB/Baa1/BBB	транспорт
РЖД-17обл	15 000 R	14.05	25.01.10	24.07.13	16.07.18	45.0	105.2	101.41			104.50	107.50	13.97		6.91	2.52	BBB/Baa1/BBB	транспорт
РЖД-18обл	15 000 R	14.25	25.01.10	23.07.14	15.07.19	57.0	117.4	101.93			104.50	107.00	14.12		6.97	3.00	BBB/Baa1/BBB	транспорт
РЖД-19обл	15 000 R	13.50	25.01.10	27.07.11	08.07.24	20.0	178.0				104.00						BBB/Baa1/BBB	транспорт
РМК-ФИН 01	3 000 R	8.75	06.04.10		06.04.10		4.5	96.82	-0.03		94.01	96.99		18.79	4.51	0.31		металлургия
Росбанк-А3	5 000 R	12.00	05.05.10	16.05.11	06.11.13	18.0	48.1										BBB+/Baa3/BB+	банки
Росбанк-А5	5 000 R	12.00	05.05.10	16.05.11	07.11.14	18.0	60.3										BBB+/Baa3/BB+	банки
РоссельхБ 2	7 000 R	7.85	17.02.10		16.02.11		15.0	98.00		10 001	98.10	98.94		9.94	2.00	1.08	BBB/Baa1/	банки
РоссельхБ 3	10 000 R	7.34	18.02.10	22.02.10	09.02.17	3.0	87.8	99.97		60 000	100.00	100.05	7.21		3.66	0.23	BBB/Baa1/	банки
РоссельхБ 4	10 000 R	11.50	07.04.10	07.10.11	27.09.17	23.0	95.5	102.78					10.03		5.58	1.56	BBB/Baa1/	банки
РоссельхБ 5	10 000 R	13.50	08.12.09	08.12.11	27.11.18	25.0	109.7	100.00			100.00		13.91		6.73	1.53	BBB/Baa1/	банки
РоссельхБ 7	5 000 R	13.95	15.12.09	17.06.10	05.06.18	7.0	103.9	101.68			100.51		10.92		6.84	0.48	BBB/Baa1/	банки
Рост-Лайн1	1 000 R	0.10	07.01.10	17.07.10	08.07.10	8.0	7.6											торговля
РТК-ЛИЗ 5с	2 250 R	8.35	11.02.10		12.08.10		8.7	86.99		4 050	85.01	86.99		37.59	4.78	0.41		финансы
РубПлсPer1	1 000 R	20.00	01.12.09		01.06.10		6.3	59.60			19.60	99.60		226.33	16.73	0.14		торговля
РусМасла-2	1 000 R	15.00	01.04.10	08.04.10	29.03.12	5.0	28.6	20.00		1 000	11.30	25.99			37.40			потреб. тов.
РусМоре об	2 000 R	18.00	17.12.09	21.06.10	14.06.12	7.0	31.1	51.00			0.01	101.99	296.99		8.80	0.13		потреб. тов.
РусНефть1	7 000 R	12.00	11.12.09	17.12.09	10.12.10	1.0	12.7	99.99		214	99.00	99.99	9.18		5.98	0.06		сырье
РусСтанд-5	5 000 R	14.75	11.03.10		09.09.10		9.7	100.12			100.00			15.03	7.35	0.66	BB-/Ba2/B+	банки
РусСтанд-6	6 000 R	15.00	10.02.10	17.02.10	09.02.11	3.0	14.8	100.02	-0.58		100.50	101.00	13.89		7.48	0.21	BB-/Ba2/B+	банки
РусСтанд-7	5 000 R	15.00	23.03.10	01.04.10	20.09.11	4.0	22.2	100.12			100.00	100.85	13.91		7.47	0.31	BB-/Ba2/B+	банки
РусСтанд-8	5 000 R	14.00	16.04.10	22.10.10	13.04.12	11.0	29.1	100.80	0.07		100.70	100.90	13.13		6.93	0.78	BB-/Ba2/B+	банки
Русфинанс4	4 000 R	7.74	12.02.10		12.02.10		2.7	99.61			99.51	99.90		9.68	3.87	0.20	/Baa2/BB+	банки
РусьБанк-2	2 000 R	14.50	22.02.10		22.02.10		3.0	100.70	-0.10	75 000	100.71	100.80		11.68	7.22	0.22	/B2/	банки
РыбКаб-1	1 000 R	19.00	01.12.09	04.03.10	28.02.12	3.0	27.6											производство
СатурнНПО2	2 000 R	16.50	21.03.10	21.03.10	20.09.11	4.0	22.2	95.99			93.50	98.50	32.39		8.62	0.24		машиностр.
СатурнНПО3	3 500 R	16.25	06.12.09	09.12.09	06.06.14	1.0	55.2	48.75			1.00	96.50			16.62			машиностр.
СахатриФр1	1 500 R	12.50	02.12.09		02.12.09		0.3											услуги
СБ-Финанс1	1 500 R	1.00	21.12.09	25.06.10	18.06.12	7.0	31.3											потреб. тов.
СвобСокол3	1 200 R	18.00	24.11.09	23.11.10	24.05.11	12.0	18.2	74.15					62.46		12.10	0.52		производство
СвязьБанк1	2 000 R	16.00	21.01.10		21.04.11		17.1	105.00		1	101.00	105.98		12.63	3.80	1.13	/B2/	банки
Северсталь БО-01	15 000 R	14.00	23.03.10	20.09.11	18.09.12	22.0	34.3	105.97	0.86	122 223	105.60	105.97	10.57		6.59	1.49	V+/Baa3/BB-	сырье
СевКаб 03	1 500 R	10.50	29.12.09		27.03.12		28.5	51.73			7.29	96.17		52.89	5.06	1.26		производство
СевКаб 04	2 000 R	10.75	24.11.09		21.05.13		42.5	18.28					117.79		14.66	0.80		производство
СевСтАвто	1 500 R	8.00	21.01.10		21.01.10		2.0	99.20	0.20	57	98.90	99.20		13.40	4.02	0.14		автопром
СевСтАвто2	3 000 R	7.70	20.01.10	26.07.10	17.07.13	8.0	44.4	94.99	0.29	97	94.03	94.80	16.26		4.04	0.56		автопром
СЗЛК-Фин-1	1 000 R	11.50	02.03.10		02.03.10		3.3											производство
СЗТелекЗоб	3 000 R	8.60	26.11.09		24.02.11		15.3	98.68						10.76	2.17	0.69	BB-/BB-	телеком
СЗТелек4об	2 000 R	8.10	10.12.09		08.12.11		24.8	98.30	0.50	11 001	97.81	98.30		9.89	2.05	1.08	BB-/BB-	телеком
СЗТелек5об	2 000 R	13.51	24.11.09	01.06.10	21.05.13	6.0	42.5	100.53					8.53		3.35	0.46	BB-/BB-	телеком
СЗТелек6об	3 000 R	11.70	03.02.10	09.08.11	24.07.19	21.0	117.7	104.50		112 014	104.50	104.65	10.44		2.79	1.42	BB-/BB-	телеком
Сибирь-01	2 300 R	18.00	19.01.10	29.05.10	17.07.12	6.0	32.2	86.16		1	86.17	90.00	41.13		10.42	0.34		транспорт
Сибметин01	10 000 R	13.50	22.04.10	20.10.14	10.10.19	60.0	120.3	100.15	0.15	120 061	99.95	100.15	13.88		6.72	3.25		металлургия
Сибметин02	10 000 R	13.50	22.04.10	20.10.14	10.10.19	60.0	120.3	100.10	0.10	147 690	99.95	100.10	13.90		6.72	3.25		металлургия
СибТлк-боб	2 000 R	9.75	18.03.10		1													

Рынок рублевых облигаций

Выпуск	Объем, млн	Купон, %	Дата			Месяцев до		Цена	Изм.	Торговый объем, шт (осн.+РПС)	Котировки		Доходность, %			Дюр, лет	Рейтинг F/M/S	Сектор	
			купона	оферты	погаш	офрт	погаш				покупка	продажа	офрт	погаш	текущ				
КОРПОРАТИВНЫЕ РУБЛЕВЫЕ ОБЛИГАЦИИ (продолжение)																			
Таттелеком 4	1 500 R	16.00	06.05.10	11.05.10	01.11.12	6.0	35.8	103.00		1	102.35	103.00	8.94		7.75	0.42		телеком	
ТВЗ 03	1 000 R	15.50	18.12.09	29.12.09	18.06.10	1.0	6.9	100.39			98.50		6.70		7.70	0.09		машиностр.	
ТГК-1 01	4 000 R	7.75	16.03.10	18.03.10	11.03.14	4.0	52.3	99.45		1 855	99.32	99.50	9.58		3.88	0.29		энергетика	
ТГК-1 02	5 000 R	16.99	05.01.10	11.07.11	01.07.14	20.0	56.0	109.40	0.15	36 944	109.35	109.45	10.66		7.74	1.28		энергетика	
ТГК-10 об1	3 000 R	7.60	17.12.09		17.06.10			97.12			94.25	100.00		13.45	3.90	0.48		энергетика	
ТГК-10 об2	5 000 R	9.75	10.02.10	12.02.10	06.02.13	3.0	39.0				94.50							энергетика	
ТГК-4 об.1	5 000 R	7.60	03.12.09	09.06.10	31.05.12	7.0	30.7	96.12			97.00	99.00	15.65		3.94	0.45		энергетика	
ТГК-6Иньв-1	2 000 R	12.00	24.11.09	26.02.10	21.02.12	3.0	27.3	99.78					13.10		3.00	0.22		энергетика	
ТГК-8 01	3 500 R	8.80	13.05.10		10.05.12													энергетика	
Терна-Ф 02	1 500 R	1.00	07.05.10		04.11.11													производство	
ТехИнвест-1	2 000 R	24.00	26.11.09	01.06.10	26.05.11	6.0	18.3											торговля	
ТехНикольФ	3 000 R	17.00	11.03.10	31.08.10	07.03.12	9.0	27.8	100.95	-0.15	490	100.16	101.00	5.37		8.40	0.70		производство	
ТМК-03 обл	5 000 R	9.60	16.02.10	16.02.10	15.02.11	3.0	15.0	99.86	-0.04		99.75	99.97	10.35		4.79	0.21	/B1/B	производство	
ТОАП-Фин01	2 000 R		10.12.09		10.12.09													услуги	
Топкига-2	1 500 R	20.00	10.12.09	10.12.09	09.12.10	1.0	12.7	59.25			19.00	99.50			16.83			торговля	
Трансаэро-1	3 000 R	16.95	28.04.10	03.11.10	23.10.13	12.0	47.7	101.16		2 075	101.15	101.29	15.80		8.36	0.78		транспорт	
ТрансКонт1	3 000 R	16.50	02.03.10	12.03.10	26.02.13	4.0	39.7	102.19	-0.31		102.05	102.50	7.46		8.05	0.28	BB+/Ba2/	транспорт	
ТрансКред1	3 000 R	7.29	15.12.09		15.06.10			98.90	0.40		97.20	99.40		9.56	3.68	0.49	/Ba1/BB	банки	
ТрансКред2	3 000 R	15.00	15.12.09	23.12.10	12.06.12	13.0	31.1	104.54	-0.66	75 000	105.00	106.00	10.38		7.15	0.89	/Ba1/BB	банки	
ТрансКред3	5 000 R	9.99	07.01.10	19.01.10	07.07.11	2.0	19.7	100.20	-0.05	4 300	100.20	100.34	6.59		4.97	0.14	/Ba1/BB	банки	
Трансмаш-2	3 000 R	17.00	11.02.10	17.02.10	10.02.11	3.0	14.8	101.30			100.70	101.30	10.13		8.37	0.21		машиностр.	
Транснефть-01	35 000 R	13.75	24.05.10	20.05.15	13.05.19	67.0	115.3	101.46			101.00	103.00	13.29		13.52	3.50	/Baa1/BBB	сырье	
ТТС 01	1 000 R	16.00	09.02.10	09.02.10	17.08.10	3.0	8.9											торговля	
Тюменьэнрг2	2 700 R	7.70	01.04.10	02.04.10	29.03.12	4.0	28.6	99.08	-0.22	49 833	99.16	99.59	10.54		3.88	0.32		энергетика	
УГМК-УЭМ01	3 000 R	8.25	02.03.10	09.03.10	28.02.12	4.0	27.6											металлургия	
УМПО 2	4 000 R	12.25	17.12.09		17.12.09			97.00	-0.50	154	97.12	97.49			74.26	6.30	0.04		машиностр.
УМПО 3	3 000 R	18.00	17.12.09	24.06.10	14.06.12	7.0	31.1											машиностр.	
УралВар3Ф2	3 000 R	18.00	31.03.10	04.04.10	05.10.10	4.0	10.5				95.00							машиностр.	
УралсибЛК1	2 700 R	18.00	23.12.09	23.06.10	29.12.10	7.0	13.4	101.75	0.25	25 123	101.51	101.75	15.20		8.82	0.47	B+//	финансы	
УралсибЛК2	5 000 R	12.99	21.01.10	21.01.10	21.07.11	2.0	20.2	99.80		3 420	99.76	99.84	14.46		6.49	0.14	B+//	финансы	
УралсибЛК3	1 500 R	17.50	25.02.10	01.09.10	23.02.12	9.0	27.4	100.80	-0.20		100.10	101.50	16.52		8.66	0.63	B+//	финансы	
УралсибЛК4	2 000 R	17.50	21.01.10	27.01.10	19.01.12	2.0	26.2	100.29	-0.06		100.00	101.25	14.30		8.70	0.16	B+//	финансы	
УралсибЛК5	3 000 R	17.50	21.01.10	27.01.10	19.01.12	2.0	26.2	100.21			100.00	101.25	14.79		8.71	0.15	B+//	финансы	
УРСАБанк 5	3 000 R	10.05	20.04.10		18.10.11			98.03			98.05	98.50		11.53	5.11	1.58	B+/Ba3/	банки	
УРСАБанк 7	5 000 R	8.40	21.01.10	26.01.10	19.07.12	2.0	32.3	99.95	0.15	24 111	99.80	99.99	8.09		4.19	0.16	B+/Ba3/	банки	
УРСАБанк 8	10 000 R	15.00	15.04.10	15.04.10	09.04.15	5.0	65.4	102.71					7.93		7.28	0.36	B+/Ba3/	банки	
УрСИ БО-01	1 000 R	10.80	06.05.10	09.11.11	01.11.12	24.0	35.8	100.41		20 000	100.00		10.75		5.36	1.64	B+//B+	телеком	
УрСИ сер06	2 000 R	10.50	20.05.10	23.11.09	17.11.11	2.0	24.1			1984 999								телеком	
УрСИ сер07	3 000 R	16.00	16.03.10	18.03.10	13.03.12	4.0	28.0	102.17			101.70	102.40	8.65		7.81	0.29	B+//B+	телеком	
УрСИ сер08	2 000 R	9.60	07.04.10	12.04.10	03.04.13	5.0	40.9	100.20			99.51		8.86		4.78	0.35	B+//B+	телеком	
УфаойлОП-1	1 500 R	13.00	15.04.10		15.04.10						85.00							торговля	
ФСК ЭЭС-02	7 000 R	8.25	22.12.09		22.06.10			100.25	-0.20	99 426	100.07	100.45		7.93	4.10	0.52	/Baa2/BBB	энергетика	
ФСК ЭЭС-04	6 000 R	7.30	08.04.10		06.10.11			97.89			97.00	97.49		8.72	3.72	1.62	/Baa2/BBB	энергетика	
ФСК ЭЭС-05	5 000 R	7.20	01.12.09		01.12.09			100.00		1 240	99.99	100.10		7.21	3.59	0.02	/Baa2/BBB	энергетика	
ХФФ Банк-2	3 000 R	17.50	11.05.10		11.05.10			102.45	-0.20	34 928	102.45	102.60		12.22	8.52	0.41	/Ba3/B+	банки	
ХФФ Банк-3	3 000 R	15.00	17.12.09	18.03.10	16.09.10	4.0	9.9	101.15	-0.05		101.00	101.20	11.68		3.70	0.27	/Ba3/B+	банки	
ХФФ Банк-4	3 000 R	14.00	13.01.10	18.10.10	12.10.11	11.0	22.9	100.11			0.01		14.36		3.49	0.74	/Ba3/B+	банки	
ХФФ Банк-5	4 000 R	15.00	20.01.10	26.04.10	17.04.13	5.0	41.4	101.31			100.00	101.49	11.76		3.69	0.37	/Ba3/B+	банки	
Х-МСтройР1	3 000 R	18.00	14.04.10	28.04.10	13.10.10	5.0	10.8	100.00			100.00		16.95		8.98	0.36		строительство	
Х-МСтройР2	2 000 R	14.00	12.01.10	26.01.10	12.07.11	2.0	19.9	100.00			99.80	101.00	11.04		6.98	0.16		строительство	
Центр-инв2	3 000 R	16.00	29.12.09	02.07.10	24.06.14	7.0	58.8	102.40		576	101.90	102.40	11.84		7.79	0.51	/B1/	банки	
ЦентрТел-5	3 000 R	9.30	02.03.10		30.08.11			99.52	-0.18		97.03	99.60		9.93	4.66	1.08	B//BB-	телеком	
ЦУН 02 обл	1 000 R	11.75	20.01.10		20.01.10			98.20		1 675	98.20	98.40		24.84	5.97	0.13	//B	строительство	
Черкизово1	2 000 R	17.00	01.12.09	04.12.09	31.05.11	0.0	18.5	100.08		1 030			9.60		8.47	0.03		потреб. тов.	
ЧТПЗ 01об	3 000 R	9.50	16.12.09		16.06.10			97.01	0.11	62 700	97.05	97.90			15.80	4.88	0.46	/B1/	производство
ЧТПЗ 03об	8 000 R	10.00	27.04.10	28.10.10	21.04.15	11.0	65.8	93.00		1 000	93.00	97.00	19.30		5.36	0.76	/B1/	производство	
ШансКап1	1 000 R		23.12.09		22.06.11			1.90			1.00	2.79						торговля	
ЭйрЮнРРД01	2 000 R		17.12.09		16.12.10			12.9			0.21	4.00						транспорт	
ЭМАльясн 1	2 000 R	18.00	08.01.10	13.07.10	08.07.11	8.0	19.7											машиностр.	
ЭнергоСт-1	1 500 R	12.00	21.05.10	25.11.09	20.05.11	0.0	18.1											энергетика	
ЭнерГЦент	3 000 R	25.00	07.01.10		08.07.10			7.6	40.42		36.00	52.00		434.78	30.84	0.10		энергетика	
ЭФКО-02 об	1 500 R	18.00	22.01.10		22.01.10			2.0										потреб. тов.	
ЮЛКФИН1	1 000 R	10.00	20.01.10		28.04.10			5.2	50.00		0.01	100.00		642.53	4.98	0.05		финансы	
Юниаструм2	1 500 R	16.00	19.04																

Рынок рублевых облигаций

Выпуск	Объем, млн	Купон, %	Дата			Месяцев до		Цена	Изм.	Торговый объем, шт (осн.+РПС)	Котировки		Доходность, %			Дюр, лет	Рейтинг F/M/S	Сектор
			купоны	оферты	погаш	офрт	погаш				покупка	продажа	офрт	погаш	текущ			
ГОСУДАРСТВЕННЫЕ И МУНИЦИПАЛЬНЫЕ ОБЛИГАЦИИ																		
Башкорт60б	1 500 R	8.02	01.12.09		30.11.10		12.4	98.29						10.06	4.07	0.87	/Ba1/BB+	муниципальный
ВолгогрОб1	700 R	9.00	17.12.09		17.06.10		6.9										BB/BB-	муниципальный
ВолгогрОб4	1 000 R	7.95	18.05.10		15.05.12		30.1	94.67	-1.03		81.00	96.00		11.35	4.19	1.56	BB/BB-	муниципальный
ВоронежОб3	500 R	10.25	28.12.09		27.06.11		19.4	96.89			97.00	99.97		13.01	5.28	1.19		муниципальный
ИркОбл31-1	1 500 R	8.00	17.12.09		17.12.09		0.8	99.90		5 000	99.80	100.10		9.77	1.99	0.06	/B+	муниципальный
ИркОбл31-3	3 000 R	6.75	25.11.09		24.11.10		12.2	97.29						12.97	2.39	0.43	/B+	муниципальный
ИркОбл31-4	1 200 R	7.25	20.01.10		26.05.10		6.1				92.06						/B+	муниципальный
ИркОбл31-5	2 200 R	8.20	23.02.10		26.10.11		23.4	95.03			95.70	96.50		12.71	2.88	1.05	/B+	муниципальный
ИркОбл31-6	3 800 R	9.20	15.04.10		22.11.12		36.5	93.95			93.76	97.20		13.91	3.84	1.36	/B+	муниципальный
КалужОбл-2	1 300 R	8.50	30.11.09		29.08.11		21.5	93.82						13.55	2.26	1.23	BB-/I	муниципальный
КалужОбл-3	1 000 R	9.15	02.12.09		29.11.12		36.7	91.50			90.50	95.70		13.35	2.49	2.08	BB-/I	муниципальный
КалужОбл-4	1 500 R	10.21	30.12.09		26.06.13		43.7				85.00						BB-/I	муниципальный
Карелия 11	800 R	9.90	13.05.10		10.05.12		30.0	96.85			89.95			12.42	5.10	1.32	BB-/I	муниципальный
Карелия 12	1 000 R	19.05	03.12.09		02.06.11		18.5	109.00	0.45	16 030	108.50	109.25		10.45	4.36	0.87	BB-/I	муниципальный
Карелия 2	1 000 R	7.87	15.04.10		14.04.11		16.9	97.00	0.30	20	96.24	97.00		10.67	4.04	1.06	BB-/I	муниципальный
КОМИ 6в об	700 R	10.50	14.04.10		14.10.10		10.8	99.99	0.01		99.95	100.15		10.76	5.24	0.78	BB/Ba2/	муниципальный
КОМИ 7а об	1 000 R	9.00	23.05.10		22.11.13		48.7	93.16			88.20	95.10		11.01	4.79	2.76	BB/Ba2/	муниципальный
КОМИ 8а об	1 000 R	7.50	05.03.10		03.12.15		73.4	85.75		5 000	78.01	86.50		10.61	4.36	3.96	BB/Ba2/	муниципальный
КраснодКр2	1 500 R	7.00	18.12.09		14.12.12		37.2	94.94			90.00	99.87		25.98	3.68	1.77	BB/BB	муниципальный
КраснЯрКр4	10 200 R	11.64	11.02.10		08.11.12		36.0	101.70	0.20	129 025	101.45	101.90		10.64	2.85	1.66	BB+/Ba2/BB+	
ЛенОбл-2об	800 R	14.01	09.12.09		08.12.10		12.7	103.55			103.90	104.40		10.58	6.75	0.86	BB/BB	муниципальный
ЛенОбл-3об	1 300 R	12.25	11.12.09		05.12.14		61.3	105.00			104.01	107.00		10.95	5.82	3.38	BB/BB	муниципальный
МГор38-об	5 000 R	10.00	26.12.09		26.12.10		13.3	100.60			101.30	102.70		9.61	4.98	0.93	BBB/Baa1/BBB	муниципальный
МГор39-об	4 800 R	8.00	21.01.10		21.07.14		56.7	93.74	-0.11		93.80	95.10		9.52	4.30	3.52	BBB/Baa1/BBB	муниципальный
МГор41-об	5 000 R	8.00	30.01.10		30.07.10		8.3	99.42			99.50	100.50		9.06	4.06	0.61	BBB/Baa1/BBB	муниципальный
МГор44-об	5 000 R	8.00	24.12.09		24.06.15		68.0	92.04			91.94	93.30		9.61	4.36	4.04	BBB/Baa1/BBB	муниципальный
МГор45-об	15 000 R	8.00	27.12.09		27.06.12		31.6	98.00	-0.15	1 520	98.00	98.50		9.07	4.09	2.12	BBB/Baa1/BBB	муниципальный
МГор49-об	25 000 R	8.00	14.12.09		14.06.17		92.0	89.82			90.15	91.06		9.54	4.47	5.07	BBB/Baa1/BBB	муниципальный
МГор50-об	15 000 R	8.00	18.12.09		18.12.11		25.2	99.03		44 205	98.08	99.20		8.70	4.05	1.73	BBB/Baa1/BBB	муниципальный
МГор54-об	15 000 R	8.00	05.03.10		05.09.12		33.9	97.75	0.25	125 503	97.70	98.55		8.95	4.06	2.30	BBB/Baa1/BBB	муниципальный
МГор56-об	20 000 R	8.00	22.03.10		22.09.16		83.2	90.67	0.42	8 850	90.67	91.34		9.50	4.38	4.83	BBB/Baa1/BBB	муниципальный
МГор58-об	15 000 R	10.00	01.12.09		01.06.11		18.5	102.20		1 714	102.20	102.57		8.71	2.44	1.29	BBB/Baa1/BBB	муниципальный
МГор59-об	15 000 R	10.00	15.12.09		15.03.10		3.7	100.95	-0.01	2 040	100.91	100.95		7.01	2.47	0.28	BBB/Baa1/BBB	муниципальный
МГор61-об	15 000 R	15.00	03.12.09		03.06.13		42.9	118.20	-0.69	165 000	118.50	119.19		9.23	3.16	2.56	BBB/Baa1/BBB	муниципальный
МГор62-об	20 000 R	16.00	08.12.09		08.06.14		55.3	118.80	-0.10	240 102	118.75	120.00		9.17	3.36	3.11	BBB/Baa1/BBB	муниципальный
МГор63-об	15 000 R	15.00	10.12.09		10.12.13		49.3	120.11			120.00	120.99		9.33	3.11	2.86	BBB/Baa1/BBB	муниципальный
Мос.обл.5в	12 000 R	10.00	30.03.10		30.03.10		4.2	100.25	0.20	4 450	100.05	100.25		9.40	4.97	0.32	/B3/отозван	муниципальный
Мос.обл.6в	12 000 R	9.00	20.04.10		19.04.11		17.1	97.00		11	96.00	97.15		11.68	4.63	1.20	/B3/отозван	муниципальный
Мос.обл.7в	16 000 R	8.00	21.04.10		16.04.14		53.5	86.75	0.75	10 425	85.85	86.75		12.32	4.60	3.30	/B3/отозван	муниципальный
Мос.обл.8в	10 000 R	9.00	15.12.09		11.06.13		43.2	92.71	0.30	80	92.71	93.49		13.02	4.84	1.85	/B3/отозван	муниципальный
Мос.обл.9в	33 000 R	18.00	05.05.10		15.03.12		28.1	110.00		10 749	106.08	110.00		12.12	7.62	1.46	/B3/отозван	муниципальный
НижегорОбл3	2 000 R	7.95	22.04.10		20.10.11		23.2	95.67			95.00	102.00		11.44	4.14	1.26	BB/Ba2/	муниципальный
НижегорОбл4	2 700 R	8.50	27.11.09		17.11.12		36.3	95.96						11.55	4.39	1.17	BB/Ba2/	муниципальный
ОФЗ 25057	40 817 R	7.40	20.01.10		20.01.10		1.9	100.10		7 531	100.15	100.27		6.91	1.84	0.15	BBB+/Baa2/BBB	гос. бумаги
ОФЗ 25059	41 000 R	6.10	20.01.10		19.01.11		14.1	98.56	-0.14	845 381	98.65	99.85		7.62	1.54	1.04	BBB+/Baa2/BBB	гос. бумаги
ОФЗ 25061	42 513 R	5.80	03.02.10		05.05.10		5.4	99.60	0.04	900	98.92	99.69		6.88	1.45	0.42	BBB+/Baa2/BBB	гос. бумаги
ОФЗ 25064	45 000 R	11.90	20.01.10		18.01.12		26.2	108.45	0.15	85 930	108.00	108.60		7.83	2.74	1.78	BBB+/Baa2/BBB	гос. бумаги
ОФЗ 25065	46 000 R	12.00	30.12.09		27.03.13		40.7	111.47		7387 978	110.50	112.09		8.30	2.68	2.58	BBB+/Baa2/BBB	гос. бумаги
ОФЗ 25066	40 000 R	10.55	06.01.10		06.07.11		19.7										BBB+/Baa2/BBB	гос. бумаги
ОФЗ 25067	39 517 R	11.30	20.01.10		17.10.12		35.3	108.73	0.13	354 010	108.25	109.00		8.14	2.59	2.32	BBB+/Baa2/BBB	гос. бумаги
ОФЗ 25068	44 817 R	12.00	24.02.10		20.08.14		57.7	114.24	-0.66	7925 018	114.25	115.00		8.47	5.24	3.44	BBB+/Baa2/BBB	гос. бумаги
ОФЗ 25070	10 000 R	10.00	31.03.10		28.09.11		22.5	104.10	0.10	206 003	104.05	104.10		7.71	4.79	1.59	BBB+/Baa2/BBB	гос. бумаги
ОФЗ 26198	42 117 R	6.00	03.11.10		02.11.12		35.8	94.40		311 051	93.91	94.50		8.21	6.36	2.56	BBB+/Baa2/BBB	гос. бумаги
ОФЗ 26199	40 291 R	6.10	13.01.10		11.07.12		32.0	95.83		1 578	95.50	96.82		8.10	1.59	2.25	BBB+/Baa2/BBB	гос. бумаги
ОФЗ 26202	10 000 R	11.20	23.12.09		17.12.14		61.7	112.90	0.30	22 501	112.45	113.10		8.32	2.47	3.64	BBB+/Baa2/BBB	гос. бумаги
ОФЗ 46002	62 000 R	8.00	10.02.10		08.08.12		33.0	100.25		3 400				8.00	3.98	1.67	BBB+/Baa2/BBB	гос. бумаги
ОФЗ 46003	18 649 R	10.00	13.01.10		14.07.10		7.8	101.95	0.25		100.93	101.96		6.92	4.89	0.57	BBB+/Baa2/BBB	гос. бумаги
ОФЗ 46014	58 290 R	8.00	10.03.10		29.08.18		106.7	95.62	0.15	155 000	93.80	97.80		8.72	4.17	3.03	BBB+/Baa2/BBB	гос. бумаги
ОФЗ 46017	80 000 R	7.50	10.02.10		03.08.16		81.5	91.00		100 000	89.10	92.90		8.95	2.06	4.58	BBB+/Baa2/BBB	гос. бумаги
ОФЗ 46018	128 934 R	8.50	09.12.09		24.11.21		146.1	90.00		4 557	89.50	89.90		8.92	2.35	6.61	BBB+/Baa2/BBB	гос. бумаги
ОФЗ 46019	26 000 R		31.03.10		20.03.19		113.5	63.00		442 000	61.00	65.00		8.82		5.92	BBB+/Baa2/BBB	гос. бумаги

Рынок еврооблигаций

Выпуск	Объем, млн	Купон, %	Дата			Месяцев до		Цена	Изм.	Торговый объем, шт	Котировки		Доходность, %			Дюр, лет	Рейтинг F/M/S	Сектор
			купона	оферты	погаш	офрт	погаш				покупка	продажа	офрт	погаш	текущ			
ЕВРООБЛИГАЦИИ																		
Absolut Bank-10	175 \$	9.13	30.03.10		30.03.10		4.2	102.20	-0.02				2.80	4.46	0.35	A-/Baa3/	банки	
Ak bars-10	250 \$	8.25	28.12.09		28.06.10		7.2	100.95	0.33				6.58	4.09	0.56	BB/Baa3/	банки	
Ak bars-11	300 \$	9.25	20.12.09		20.06.11		19.1	100.02	0.00				9.23	4.62	1.38	BB/Baa3/	банки	
Alfa-Bank-12	500 \$	8.20	25.12.09		25.06.12		31.5	100.56	0.10				7.95	4.08	2.22	BB-/Baa2/B+	банки	
Alfa-Bank-13	400 \$	9.25	24.12.09	24.06.11	24.06.13	19.0	43.6	101.99	0.30			7.88		4.54	1.40	BB-/Baa2/B+	банки	
Alfa-Bank-15	225 \$	8.63	09.12.09	09.12.10	09.12.11	13.0	73.6									BB-/Baa2/B+	банки	
Alfa-Bank-17	300 \$	8.64	22.02.10	22.02.12	22.02.17	27.0	88.3									BB-/Baa2/B+	банки	
Airosa-14	500 \$	8.88	17.05.10		17.11.14		60.7	102.24	0.20				8.32	4.34	3.97	B/Baa3/BB	сырье	
Bank St-Petersburg-09	125 \$	9.50	25.11.09		25.11.09		0.1									B/Baa3/	банки	
Bank TuranAlem-09	100 \$	9.88	21.12.09		21.12.09		0.9									B-/B1/	банки	
BoM-09 RUB	5 000 R	7.25	25.11.09		25.11.09		0.1									BBB/Baa1/	банки	
BoM-10	300 \$	7.38	26.11.09		26.11.10		12.3	104.35	0.09				2.96	3.53	0.94	BBB/Baa1/	банки	
BoM-11CHF	250 C	6.25	04.03.10		04.03.11		15.5	99.57	-0.03				6.48	6.28	1.18	BBB/Baa1/	банки	
BoM-13	500 \$	7.34	13.05.10		13.05.13		42.2	103.22	0.20				6.29	3.55	3.03	BBB/Baa1/	банки	
BoM-15	300 \$	7.50	25.11.09	25.11.10	25.11.11	12.0	73.1	97.84	0.05			9.81			0.91	BBB/Baa1/	банки	
BoM-17	400 \$	6.81	10.05.10		10.05.17		90.8	93.84	0.18				7.92	3.63	5.68	BBB/Baa1/	банки	
Business Alliance-12	8 323 R	8.88	25.01.10		25.04.12		29.5	89.50	0.00				20.25	2.48	0.93		финансы	
Credit Europe Bank-10	250 \$	7.50	13.04.10		13.04.10		4.7	101.33	0.02				4.01	3.70	0.38	/Ba1/	банки	
DON-Stroy-10 CLN	150 \$	10.00	01.05.10		01.11.10		11.4										строительство	
Energomash-10	150 \$	9.50	05.04.10		05.04.10		4.4										машиностр.	
EURDEV-14	500 \$	7.38	29.03.10		29.09.14		59.0	104.04	0.24				6.39	3.54	4.01	BBB/A3/BBB	банки	
Eurochem12	300 \$	7.88	21.03.10		21.09.12		34.4									BB-/BB-	химия	
Evrax-13	1 050 \$	8.88	24.04.10		24.04.13		41.6	102.79	0.08				7.92	4.32	2.90	BB-/B1/B+	металлургия	
Evrax-15	750 \$	8.25	10.05.10		10.11.15		72.6	99.47	0.47				8.36	4.15	4.62	BB-/B1/B+	металлургия	
Evrax-18	550 \$	9.50	24.04.10		24.04.16		102.5	103.47	1.29				8.90	4.59	5.73	BB-/B1/B+	металлургия	
Gallery-13 CLN	175 \$	10.13	12.12.09		12.05.13		42.2									/Caa1/D	сырье	
Gazbank-10 CLN	100 \$	9.75	17.05.10		17.05.10		5.8									/B2/	банки	
Gazprom-10	1 000 €	7.80	27.09.10		27.09.10		10.3	104.53	-0.01				2.29	7.46	0.84	BBB-/Baa1/BBB	сырье	
Gazprom-10 JPY	20 000 Y	2.63	15.05.10		15.11.10		11.9									BBB/Baa1/BBB	сырье	
Gazprom-11 CHF	500 C	9.00	23.04.10		23.04.11		17.2									BBB-/Baa1/BBB	сырье	
Gazprom-12	1 000 €	4.56	09.12.09		09.12.12		37.1	101.84	0.10				3.87	4.48	2.79	BB+/Baa1/BBB	сырье	
Gazprom-12 JPY	30 000 Y	2.89	15.05.10		15.11.12		36.3	92.37	-0.01				5.71	1.56	2.74	BBB/Baa1/BBB	сырье	
Gazprom-13	1 750 \$	9.63	01.03.10		01.03.13		39.8	111.80	-0.15				5.62	4.30	2.78	/Baa1/BBB	сырье	
Gazprom-13 GBP	800 G	6.58	31.10.10		31.10.13		47.9	99.87	0.01				6.50	6.59	3.47	BBB/Baa1/BBB	сырье	
Gazprom-13-2	1 222 \$	4.51	22.01.10		22.07.13		44.6	103.68	0.01				3.43	2.17	3.32	BBB/Baa1/BBB	сырье	
Gazprom-13-5	400 \$	7.34	11.04.10		11.04.13		41.2	106.60	0.22				5.19	3.44	2.97	BBB/Baa1/BBB	сырье	
Gazprom-13-6	500 \$	7.51	31.01.10		31.07.13		44.9	106.68	0.06				5.48	3.52	3.15	BBB/Baa1/BBB	сырье	
Gazprom-14	780 €	5.03	25.02.10		25.02.14		51.8	101.72	-0.06				4.52	4.94	3.72	BBB/Baa1/BBB	сырье	
Gazprom-14_07_31	1 250 \$	8.13	31.01.10		31.07.14		57.0	108.47	0.40				6.14	3.83	3.81	BBB/Baa1/BBB	сырье	
Gazprom-14-2	700 €	5.36	31.10.10		31.10.14		60.1	101.73	-0.02				4.90	5.27	4.35	BBB/Baa1/BBB	сырье	
Gazprom-15	1 000 €	5.88	01.06.10		01.06.15		67.2	103.51	0.03				5.06	5.68	4.65	/Baa1/BBB	сырье	
Gazprom-15_02_04	850 €	8.13	04.02.10		04.02.15		63.3	113.77	-0.11				3.69	3.68	4.30	BBB/Baa1/BBB	сырье	
Gazprom-16	1 350 \$	6.21	22.05.10		22.11.16		85.2	97.81	0.23				6.61	3.18	5.58	BBB-/Baa1/BBB	сырье	
Gazprom-17	500 €	5.14	22.03.10		22.03.17		89.2	99.09	0.05				5.22	5.18	5.93	BBB-/Baa1/BBB	сырье	
Gazprom-17-2	500 €	5.44	02.11.10		02.11.17		96.7	99.32	0.00				5.47	5.48	6.46	BBB/Baa1/BBB	сырье	
Gazprom-18	1 200 €	6.61	13.02.10		13.02.18		100.1	105.39	-0.10				5.68	6.27	6.17	BBB/Baa1/BBB	сырье	
Gazprom-18-2	1 100 \$	8.15	11.04.10		11.04.18		102.0	107.70	0.69				6.92	3.78	6.06	BBB/Baa1/BBB	сырье	
Gazprom-19	2 250 \$	9.25	23.04.10	23.04.12	23.04.19	29.0	114.6									BBB/Baa1/BBB	сырье	
Gazprom-20	1 250 \$	7.20	01.02.10		01.02.20		124.1	104.28	0.62				5.80	3.45	3.00	BBB/Baa1/BBB+	сырье	
Gazprom-22	1 300 \$	6.51	07.03.10		07.03.22		149.6	93.31	0.21				7.34	3.49	8.08	BBB-/Baa1/BBB	сырье	
Gazprom-34	1 200 \$	8.63	28.04.10		28.04.34		297.4									/Baa1/BBB	сырье	
Gazprom-37	1 250 \$	7.29	16.02.10		16.08.37		337.6	95.48	0.88				7.68	3.82	11.28	BBB/Baa1/BBB	сырье	
Gazprombank-10 CHF	500 C	6.53	13.02.10		13.08.10		8.8									/Baa2/BBB-	банки	
Gazprombank-10 RUB	10 000 R	7.25	22.02.10		22.02.10		3.0									/Baa2/BBB-	банки	
Gazprombank-10-2	700 \$	3.65	11.01.10		06.04.10		4.5									/Baa2/BBB-	банки	
Gazprombank-11	300 \$	7.97	15.12.09		15.06.11		19.0	103.11	-0.01				5.85	3.86	1.41	/Baa2/BBB-	банки	
Gazprombank-13	500 \$	7.93	28.12.09		28.06.13		43.8	103.70	0.18				6.75	3.82	3.01	/Baa2/BBB-	банки	
Gazprombank-15	1 000 \$	6.50	23.03.10		23.09.15		71.0									/Baa2/BBB-	банки	
Gazstream-13	647 \$	5.63	22.01.10		22.07.13		44.6	103.04	0.16				4.71	2.73	3.23	BBB/A3/BBB	сырье	
HCFB-10	200 \$	9.50	11.04.10		11.04.10		4.6	99.80					9.99	4.76	0.36	/Ba3/B+	банки	
HCFB-11	500 \$	11.00	20.12.09	20.12.09	20.06.11	1.0	19.1	100.94	-0.06			-1.46				/Ba3/B+	банки	
HCFB-11-2	450 \$	11.75	11.02.10	11.02.10	11.08.11	3.0	20.9	100.82	0.00			7.72		5.83	0.21	/Ba3/B+	банки	
IIB-10	150 \$	9.50	12.02.10		12.02.10		2.7									B/B1/BB-	банки	
IIB-10-2	200 €	9.00	06.07.10		06.07.10		7.5	99.41					9.63	9.05	0.59	B/B1/BB-	банки	
Income-Lada-10 CLN	40 \$	10.00	20.05.10		20.11.10		12.1										торговля	
Income-Lada-11 CLN	38 \$	16.00	23.12.09	23.12.09	20.06.11	1.0	19.1										торговля	
KuzbasRazrezugol-10	200 \$	9.00	12.01.10		12.07.10		7.7										металлургия	
KZOSRU-11	200 \$	9.25	30.04.10		30.10.11		23.5	80.00					22.54	5.78	1.61	//отозван	химия	
LenSpetsSMU-12 CLN	100 \$	9.75	26.04.10		26.04.12		29.5									//B	строительство	
Loko-Bank-10	100 \$	10.00	01.03.10		01.03.10		3.3									B/B2/	банки	
Lukoil-14	900 \$	6.38	05.05.10		05.11.14		60.3	102.84	0.39				5.71	3.10	4.20	BBB-/Baa2/BBB-	сырье	
Lukoil-17	500 \$	6.36	07.12.09		07.06.17		91.8	98.2										

Рынок еврооблигаций

Выпуск	Объем, млн	Купон, %	Дата			Месяцев до		Цена	Изм.	Торговый объем, шт	Котировки		Доходность, %			Дюр, лет	Рейтинг F/M/S	Сектор
			купона	оферты	погаш	офрт	погаш				покупка	продажа	офрт	погаш	текущ			
ЕВРООБЛИГАЦИИ																		
MTS-12	400 \$	8.00	28.01.10		28.01.12		26.5	104.56	-0.05					5.74	3.83	1.94	/Ba2/BB-	телеком
NKNH-12	101 \$	12.00	20.04.10		20.04.12		29.3										V+/B1/	химия
NKNH-15	200 \$	8.50	22.12.09	22.12.10	20.12.15	13.0	74.0										V+/B1/	химия
NMTP-12	300 \$	7.00	17.05.10		17.05.12		30.2	100.04	0.12					6.98	3.50	2.24	/Ba1/BB+	сервис
NOMOS-10	200 \$	8.19	02.02.10		02.02.10		2.4										V+/Ba3/	финансы
NOMOS-16	125 \$	9.75	20.04.10	20.10.11	20.10.16	23.0	84.1										V+/Ba3/	финансы
OAK-10	200 \$	10.00	24.12.09		08.07.10		7.6	98.86	-0.03					93.55	5.06	0.41	V+/Ba3/	Машиностр.
Petrocom-09-2	425 \$	8.75	17.12.09		17.12.09		0.8	100.25	0.00					4.92	4.36	0.06	/Ba3/B+	финансы
ProbusinessBank-10	3 000 R	9.75	09.01.10		09.07.10		7.6	92.50						23.17	5.27	0.54	B-//	финансы
ProbusinessBank-10-2	80 \$	12.50	18.02.10		18.08.10		8.9	99.00						13.90	6.31	0.66	B-//	финансы
Prodimeх-11 CLN	100 \$	10.25	03.04.10		29.09.11		22.5	99.92						10.28	5.13	1.63		торговля
Promsvyazbank-10	200 \$	8.50	04.10.10		04.10.10		10.5										V+/Ba2/B	бани
Promsvyazbank-11	225 \$	8.75	20.04.10		20.10.11		23.2	100.78	0.00					8.29	4.34	1.72	V+/Ba2/B	бани
Promsvyazbank-12-2	200 \$	9.63	23.05.10		23.05.12		30.4	99.03	0.01					10.07	4.86	2.17	V+/Ba2/B	бани
Promsvyazbank-13	150 \$	10.75	15.01.10	15.07.11	15.07.13	20.0	44.3	103.19	0.21				8.61	5.21	1.44	V+/Ba2/B	бани	
Promsvyazbank-15	200 \$	12.75	27.05.10		27.05.15		67.0	99.97						472.06	6.38	0.01	V+/Ba3/CCC+	бани
Promsvyazbank-18	100 \$	12.50	31.01.10		31.01.16		99.7	98.73	0.15					13.46	6.33	4.78	V+/Ba2/B	бани
Raspadskaya-12	300 \$	7.50	22.05.10		22.05.12		30.4	100.82	0.28					7.13	3.72	2.24	/Ba3/B+	сырье
ROLF-10 CLN	250 \$	8.25	28.12.09		28.06.10		7.2										/Caal/SD	торговля
Rosbank-12	130 \$	9.00	01.01.10		01.07.12		31.7	97.50						10.11	4.62	2.18	A-/Baa3/BB+	бани
Rosselkhozbank-10	350 \$	6.88	29.11.09		29.11.10		12.4	104.53	0.04					2.34	3.29	0.96	BBB+/Baa1/	бани
Rosselkhozbank-10 CHF	375 C	3.58	29.03.10		29.03.10		4.2	100.00						3.51	3.58	0.34	BBB+/Baa1/	бани
Rosselkhozbank-12 CHF	150 C	6.26	30.04.10		30.04.12		29.6	103.30						4.72	6.06	2.22	BBB+/Baa1/	бани
Rosselkhozbank-13	700 \$	7.18	16.05.10		16.05.13		42.3	105.06	0.08					5.56	3.42	3.06	BBB+/Baa1/	бани
Rosselkhozbank-14	750 \$	7.13	14.01.10		14.01.14		50.4	105.05	0.10					5.74	3.39	3.49	BBB+/Baa1/	бани
Rosselkhozbank-14-2	1 000 \$	9.00	11.12.09		11.06.14		55.4	111.96	-0.08					5.96	4.02	3.64	BBB+/Baa1/	бани
Rosselkhozbank-16	500 \$	6.97	21.03.10	21.09.11	21.09.16	22.0	83.1	98.12	0.02				8.09	3.55	1.66	BBB+/Baa1/	бани	
Rosselkhozbank-17	1 250 \$	6.30	15.05.10		15.05.17		91.0	99.46	0.02					6.39	3.17	5.88	BBB+/Baa1/	бани
Rosselkhozbank-18	1 000 \$	7.75	29.11.09		29.05.16		103.6	109.06	0.05					6.36	3.55	6.08	BBB+/Baa1/	бани
RTM-11 CLN	125 \$	12.00	04.12.09		04.03.11		15.5											торговля
Russia-10	2 966 \$	8.25	31.03.10		31.03.10		4.3	102.62	-0.09					0.79	4.02	0.35	BBB+/Baa1/BBB	гос. бумаги
Russia-18	3 466 \$	11.00	24.01.10		24.07.16		105.5	141.37	-0.02					5.05	3.89	5.99	BBB+/Baa1/BBB	гос. бумаги
Russia-28	2 500 \$	12.75	24.12.09		24.06.28		226.3	174.13	0.01					6.05	3.66	9.34	BBB+/Baa1/BBB	гос. бумаги
Russia-30	21 218 \$	7.50	31.03.10		31.03.30		247.8	113.82	0.13	56 000				5.27	3.30	5.97	BBB+/Baa1/BBB	гос. бумаги
RusStandard-10	500 \$	7.50	07.04.10		07.10.10		10.6										BB-/Ba2/B+	бани
RusStandard-10-2	400 \$	8.49	29.12.09		29.06.10		7.3	97.96	0.01					12.08	4.33	0.55	V+/Ba2/BB-	бани
RusStandard-11	350 \$	8.63	05.05.11		05.05.11		17.6	95.38	0.02					12.19	4.52	1.31	V+/Ba2/BB-	бани
RusStandard-15	200 \$	8.88	16.12.09	16.12.10	16.12.15	13.0	73.8	92.23	-0.09				17.15	4.81	0.92	B+/Ba3/B	бани	
RusStandard-16	200 \$	9.75	01.12.09		01.12.16		85.5	89.78	-0.41					12.93	5.43	4.51	V+/Ba2/BB-	бани
Sberbank-11	750 \$	5.93	14.05.10		14.11.11		24.0	104.50	0.02					3.55	2.84	1.86	BBB+/A3/	бани
Sberbank-13	500 \$	6.48	15.05.10		15.05.13		42.3	105.27	-0.06					4.81	3.08	3.10	BBB+/A3/	бани
Sberbank-13-2	500 \$	6.47	02.01.10		02.07.13		43.9	105.29	-0.02					4.85	3.07	3.14	BBB+/A3/	бани
Sberbank-15	1 000 \$	6.23	11.02.10		11.02.15	3.0	63.5	100.65	0.07				3.16	3.10	0.21	BBB+/A3/	бани	
Severstal-13	1 250 \$	9.75	29.01.10		29.07.13		44.8	103.13	0.05					8.73	4.73	2.97	V+/Ba3/BB-	сырье
Severstal-14	375 \$	9.25	19.04.10		19.04.14		53.6	103.17	0.26					8.37	4.48	3.55	V+/Ba3/BB-	сырье
SeverstalTrans-10 CLN	175 \$	8.50	22.12.09		22.06.10		7.0										/Ba3/	транспорт
Sibirtelecom-11 CLN	90 \$	7.70	24.04.10		24.04.11		17.2										B-//	телеком
SINEK-15	250 \$	7.70	03.02.10		03.08.15		69.3	95.92	0.07					8.62	4.01	4.39	/Ba1/	финансы
Sisfin-11	350 \$	8.88	28.01.10		28.01.11		14.4	102.31	0.06					6.79	4.34	1.08	/Ba3/B+	телеком
Soyuz Bank-10	125 \$	9.38	16.02.10		16.02.10		2.8										/B2/B	бани
Tatfondbank-10	0 \$	9.75	26.04.10		26.04.10		5.1	99.71	-0.02					10.42	4.89	0.40	/B2/	финансы
Tekhnosila-10 CLN	100 \$	9.75	03.01.10		03.07.10		7.4											торговля
TMK-11	600 \$	10.00	29.01.10		29.07.11		20.4	102.73	0.05					8.22	4.87	1.49	/B1/BB-	производство
TNK-11	500 \$	6.88	18.01.10		18.07.11		20.1	102.92	0.11					5.01	3.34	1.52	/Baa2/BB+	сырье
TNK-12	500 \$	6.13	20.03.10		20.09.12		34.4	101.97	0.12					5.36	3.00	2.54	BBB-/Ba2/BB+	сырье
TNK-13	600 \$	7.50	13.03.10		13.03.13		40.2	104.40	0.00					6.01	3.59	2.87	BBB-/Ba2/BB+	сырье
TNK-16	1 000 \$	7.50	18.01.10		18.07.16		81.0	102.09	0.02					7.10	3.67	5.06	/Baa2/BB+	сырье
TNK-17	800 \$	6.63	20.03.10		20.03.17		89.1	96.96	-0.16					7.16	3.42	5.63	/Baa2/BB+	сырье
TNK-18	1 100 \$	7.88	13.03.10		13.03.16		101.1	101.77	0.09					7.58	3.87	5.96	BBB-/Ba2/BB+	сырье
TNT-10	60 \$	9.25	08.12.09		08.12.10		12.7											телеком
TransCapitalBank-10	175 \$	9.13	10.05.10		10.05.10		5.6										/B2/	бани
TransCapitalBank-17	100 \$	10.51	18.01.10		18.07.17		93.1										/B2/	бани
TransCreditBank-10	400 \$	7.00	16.05.10		16.05.10		5.8										/Ba3/BB	бани
TransCreditBank-11	350 \$	9.00	23.12.09		25.06.11		19.3										/Ba3/BB	бани
Transneft-12	500 \$	6.10	27.12.09		27.06.12		31.6										/Baa1/BBB+	сырье
Transneft-12-2	700 €	5.38	27.12.09		27.06.12		31.6										/Baa1/BBB+	сырье
Transneft-13	600 \$	7.70	07.02.10		07.08.13		45.1										/Baa1/BBB+	сырье
Transneft-14	1 300 \$	5.67	05.03.10		05.03.14		52.1										/Baa1/BBB+	сырье
Transneft-18	1 050 \$	8.70	07.02.10		07.08.16		106.0										/Baa1/BBB+	сырье
Trust-10	200 \$	9.38	29.11.09		29.05.10		6.2	95.57						18.74	4.90	0.45</		

Рынок еврооблигаций

Выпуск	Объем, млн	Купон, %	Дата			Месяцев до		Цена	Изм.	Торговый объем, шт	Котировки		Доходность, %			Дюр, лет	Рейтинг F/M/S	Сектор
			купона	оферты	погаш	офрт	погаш				покупка	продажа	офрт	погаш	текущ			
VTB 24-09	500 \$	3.82	07.12.09		07.12.09		0.5									BBB+/A2/BBB+	банки	
VTB N-W-15	400 \$	6.20	29.03.10		29.09.15		71.2	97.67	0.21				6.68	3.17	4.78	BBB+/Baa2/BBB/Baa11/BBB	банки	
VTB-10 GBP	300 G	6.33	15.03.10		15.03.10		3.7	100.71	-0.01				3.88	6.29	0.30	BBB/Baa11/BBB	банки	
VTB-11	450 \$	7.50	12.04.10		12.10.11		22.9	104.99	0.03				4.70	3.57	1.74	BBB/Baa11/BBB	банки	
VTB-11-2	1 000 €	8.25	30.06.10		30.06.11		19.5	105.12	0.07				4.77	7.85	1.49	BBB/Baa11/BBB	банки	
VTB-12	1 200 €	6.61	30.04.10		30.10.12		35.7	102.03	0.19				5.84	3.24	2.63	BBB/Baa11/BBB	банки	
VTB-12-2 RUB	30 000 R	12.00	28.11.09		28.11.12		36.7									BBB/Baa11/BBB	банки	
VTB-15	750 \$	6.32	04.02.10	04.02.10	04.02.15	2.0	63.3	99.03	-0.01			15.24	3.95	0.18	BBB/Baa11/BBB	банки		
VTB-16	500 €	4.25	15.02.10		15.02.16		75.8	99.79	0.03			4.24	4.26	5.31	BBB/Baa11/BBB	банки		
VTB-18	2 000 \$	6.88	28.11.09	28.05.13	29.05.16	43.0	103.6	100.89	0.72			6.58	3.41	2.98	BBB/Baa11/BBB	банки		
VTB-35	1 000 \$	6.25	02.01.10	02.07.15	02.07.35	68.0	311.7	95.65	0.57			7.20	3.27	4.51	BBB/Baa11/BBB	банки		

Бизнес-департамент по операциям с долговыми инструментами

Исполнительный директор, руководитель департамента
Борис Гинзбург, GinzburgBI@uralsib.ru

Бизнес-блок продаж и торговли

Руководитель бизнес-блока
Сергей Шемардов, she_sa@uralsib.ru

Управление продаж

Коррадо Таведжиа, директор, taveggiac@uralsib.ru
Елена Довгань, ст. вице-президент, dov_en@uralsib.ru
Анна Карпова, ст. вице-президент, karpovaam@uralsib.ru
Дмитрий Попов, вице-президент, popovdv@uralsib.ru
Камилла Шарафутдинова, клиентский менеджер, sharafutdika@uralsib.ru

Управление торговли

Андрей Борисов, ст. трейдер, bor_av@uralsib.ru
Вячеслав Чалов, трейдер, chalovvg@uralsib.ru

Бизнес-блок по рынкам долгового капитала

Сопровождение проектов

Артемий Самойлов, вице-президент, samoilovaa@uralsib.ru
Гюзель Тимошкина, начальник отдела, tim_gg@uralsib.ru
Наталья Грищенко, вед. специалист, grischenkovane@uralsib.ru
Галина Гудыма, гл. специалист, gud_gi@uralsib.ru
Анна Комова, гл. специалист, komovaav@uralsib.ru

Виктор Орехов, вице-президент, ore_vv@uralsib.ru
Алексей Чекушин, аналитик, chekushinay@uralsib.ru

Аналитическое управление

Руководитель управления
Константин Чернышев, che_kb@uralsib.ru

Долговые обязательства

Дмитрий Дудкин, duckindi@uralsib.ru
Денис Порывай, poruyajdv@uralsib.ru
Станислав Боженко, bozhenkosv@uralsib.ru
Надежда Мырсикова, myr_nv@uralsib.ru

Стратегия/Политика

Крис Уифер, cweafer@uralsib.ru
Леонид Слипченко, slipchenkola@uralsib.ru

Экономика

Владимир Тихомиров, tih_vi@uralsib.ru
Наталья Майорова, mai_ng@uralsib.ru

Нефть и газ

Виктор Мишняков, mishnyakovvv@uralsib.ru
Михаил Занозин, zanzozinmy@uralsib.ru

Энергетика

Матвей Тайц, tai_ma@uralsib.ru
Александр Селезнев, seleznevae@uralsib.ru

Металлургия/Горнодобывающая промышленность

Майкл Кавана, kavanaghms@uralsib.ru
Дмитрий Смолин, smolindv@uralsib.ru
Николай Сосновский, sosnovskyno@uralsib.ru

Джон Уолш (англ. яз.), walshj@uralsib.ru,
Тимоти Халл, hallt@uralsib.ru
Пол Де Витт, dewittpd@uralsib.ru

Редактирование/полиграфия/перевод

Андрей Пятигорский, pya_ae@uralsib.ru,
Ольга Симкина, sim_oa@uralsib.ru,
Евгений Гринкруг, grinkrug@uralsib.ru
Даниил Хавронюк, khavronyukdo@uralsib.ru

Дизайн

Ангелина Шабаринова, shabarinovav@uralsib.ru

Телекоммуникации/Медиа/ Информационные технологии

Константин Чернышев, che_kb@uralsib.ru
Константин Белов, belovka@uralsib.ru

Минеральные удобрения/Машиностроение/Транспорт

Анна Куприянова, kupriyanovaa@uralsib.ru
Ирина Иртегова, irtegovais@uralsib.ru

Потребительский сектор/Недвижимость

Никита Швед, shvedne@uralsib.ru

Банки

Леонид Слипченко, slipchenkola@uralsib.ru
Наталья Майорова, mai_ng@uralsib.ru

Анализ рыночных данных

Андрей Богданович, bogdanovicas@uralsib.ru
Василий Дегтярев, degtyarevmm@uralsib.ru
Владимир Косяков, kosyakovvs@uralsib.ru

Настоящий бюллетень предназначен исключительно для информационных целей. Ни при каких обстоятельствах этот бюллетень не должен использоваться или рассматриваться как oferta или предложение делать oferty. Несмотря на то, что данный материал был подготовлен с максимальной тщательностью, УРАЛСИБ не дает никаких прямых или косвенных заверений или гарантий в отношении достоверности и полноты включенной в бюллетень информации. Ни УРАЛСИБ, ни агенты компании или аффилированные лица не несут никакой ответственности за любые прямые или косвенные убытки от использования настоящего бюллетеня или содержащейся в нем информации.

Все права на бюллетень принадлежат ООО «УРАЛСИБ Кэпитал», и содержащаяся в нем информация не может воспроизводиться или распространяться без предварительного письменного разрешения. © УРАЛСИБ Кэпитал 2009