

РУБЛЕВЫЕ ВЫПУСКИ

УТМ, %	знач.	Изм., б.п.		YTD
		за день	за мес.	
ОФЗ 46020	11,4	(9)	(27)	225
Газпром-4	8,5	(14)	(96)	(290)
ОГК-2	12,9	2	(83)	(1 397)

СЫРЬЕВЫЕ РЫНКИ

	знач.	Изм., %		YTD
		за день	за мес.	
Золото, \$/унция	991,0	(0,3)	3,8	12,7
Urals, \$/барр.	64,4	0,0	(10,4)	53,9
S&P Металлы, инд.	1414,0	(0,2)	(6,0)	51,1
S&P C/x прод., инд.	535,9	(1,4)	(4,4)	(9,6)

ДЕНЕЖНЫЙ РЫНОК

RUB млрд.	знач.	Изм.		YTD
		за день	за мес.	
РЕПО в ЦБ	248,1	109,5	63,1	(225,9)
Корсчета	563,4	82,6	20,7	(463,5)
Депозиты в ЦБ	133,0	(1,0)	(25,8)	(3,6)

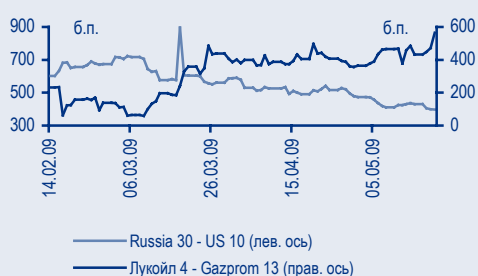
	знач.	Изм., б.п.		YTD
		за день	за мес.	
NDF 1Y, %	10,18	(12)	(171)	(1 832)
MOSPrime O/N, %	8,13	13	63	93

USDRUB	знач.	Изм., %		YTD
		за день	за мес.	
USDRUB	30,14	0,2	(4,6)	3,4

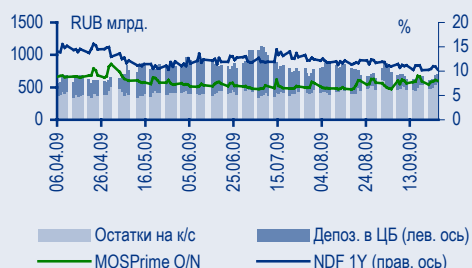
ИНДЕКСЫ

б.п.	знач.	Изм., б.п.		YTD
		за день	за мес.	
Russia 30 - UST 10	297,0	15	(61)	(495)
EMBI + Spread	345,6	8,1	(41,1)	(378,8)
ITRAXX NY	693,5	-	-	(778,3)

ИНДИКАТИВНЫЕ СПРЕДЫ



ИНДИКАТОРЫ ДЕНЕЖНОГО РЫНКА



СТРАТЕГИЯ

Внешний рынок

Холодный душ макростатистики США	стр. 2
Длинные UST покупают, короткие продают	стр. 2
Долги GEM продолжают корректироваться	стр. 2

Внутренний рынок

Корзина ЦБ осталась на уровне 36,48 руб.	стр. 3
Точечные продажи во втором эшелоне	стр. 3
Газпром-13 – ценность в длине	стр. 3
И снова «первичка»: Мечел	стр. 3
Требования по докапитализации смягчены	стр. 4

КОРПОРАТИВНЫЕ СОБЫТИЯ

Распадская (-/B1/B+)	
Худшее позади. Результаты за I полугодие 2009 г.	стр. 6
Связь-Банк (Moody's: B2)	
Moody's повышает рейтинг банка до «B2»	стр. 8

НОВОСТИ ВКРАТЦЕ

Группа Рольф (CC/Сaa1/NR) – S&P в пятницу понизило рейтинги холдинговой компании «Группа Рольф» сразу на три ступени – с «ССС+» до «СС» с прогнозом «негативный». Исходя из своих критериев рейтинговое агентство расценило «вынужденное» предложение эмитента держателям евробонда **Rolf'10** о его выкупе или обмене на новые бумаги (подробнее см. FI Daily от 25.09.09) как эквивалент дефолта. По нашему мнению, вероятность того, что Рольф успешно договорится с кредиторами и завершит сделку с Mitsubishi, достаточно высока. В пятницу котировки **Rolf'10** выросли более чем на 9 п.п., превысив 74% от номинала. С учетом того, что максимальная предложенная эмитентом цена выкупа бонда в рамках реструктуризации ограничена уровнем 80% от номинала, подобный рост котировок может говорить как о желании ряда инвесторов участвовать в обмене выпуска на новые бумаги, так и о выкупе бумаг эмитентом.

ТОРГОВЫЕ ИДЕИ

- ✦ Рублевые облигации качественных эмитентов привлекательны для покупки при спреде к ставкам РЕПО более 500 б.п. Среди таких облигаций – **РЖД-19, РЖД-10, МГор-62, МГор-63**, а также **Дальсвязь-5, СЗТ-6, МТС-5, РусСт-8, ЛК Уралсиб-2**.
- ✦ Меньшей волатильности на глобальных рынках будут подвержены еврооблигации невысокой дюрацией, торгующиеся с широким спредом к суверенной кривой (более 600 б.п.), в частности **Russian Standard Bank'10**, а также субординированные выпуски Альфа-Банка и Банка Москвы.
- ✦ Выпуски **URSA'10E** и **URSA'11** выглядят привлекательно при текущем положительном спреде к кривой доходностей МДМ-банка.
- ✦ Рекомендуем увеличивать позиции в еврооблигациях **Евраз** на снижении их котировок в результате ухудшения кредитных рейтингов.

RUSSIAN INFORMER

Новости и комментарии, относящиеся к рынку акций, см. в нашем ежедневном издании **Russian Informer**.

Стратегия

Внешний рынок

Холодный душ макростатистики США

Рынки акций развитых стран завершили прошлую неделю снижением, ставшим прежде всего результатом неожиданного сокращения объема заказов на товары длительного пользования в США по итогам августа – инвесторы ожидали роста показателя. Данные с американского рынка жилья также были не слишком утешительными – несмотря на рост относительно предыдущего месяца, продажи новостроек в августе не дотянули до уровня консенсус-прогноза. Более значительное, чем ожидали участники рынка, сентябрьское повышение индекса потребительской уверенности в США, не смогло переломить негативные настроения на мировых торговых площадках – сегодня утром азиатские рынки продолжают движение вниз, а фьючерсы на американские индексы торгуются в отрицательной зоне. Поскольку в понедельник в США и еврозоне не публикуются важные макроэкономические данные, не исключено, что падение на мировых рынках акций может продолжиться в течение всего сегодняшнего дня.

Длинные UST покупают, короткие продают

Спрос на безрисковые активы в пятницу заметно вырос, и доходность десятилетней ноты за день снизилась сразу на 6 б.п. до YTM3,31 б.п. В коротком конце кривой UST, напротив, наблюдался рост доходностей, что привело к дневному сужению спреда **10Y UST – 2Y UST** на 10 б.п. до 233 б.п. Продажи в коротких казначейских бумагах последовали за высказываниями члена правления ФРС Кевина Ворша, недвусмысленно намекнувшего, что ФРС может начать повышать процентные ставки, еще до того как необходимость в этом станет очевидной. В таком случае логично, что длинные казначейские бумаги, в которые закладываются долгосрочные прогнозы по инфляции, являются для инвесторов более защитными инструментами.

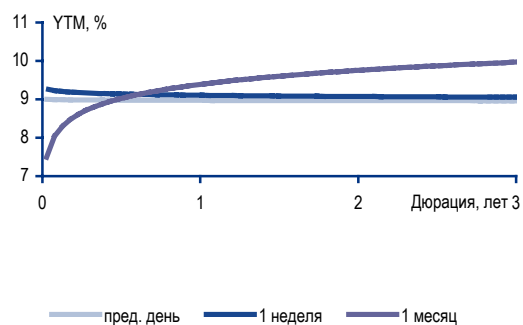
Долги GEM продолжают корректироваться

В конце прошлой недели на рынках долгов развивающихся стран продолжилась ценовая коррекция. При этом хуже рынка выглядели суверенные облигации Турции, подешевевшие в среднем на 1,3 п.п. Суверенные еврооблигации **Russia'30** опустились в цене на 40 б.п. до 107,3% от номинала, а суверенный спред расширился до 300 б.п., что связано также со снижением доходностей базовых активов. На фоне в целом неблагоприятной конъюнктуры на рынках рискованных активов мы ожидаем продолжения коррекции, которая может привести к снижению цен еще на 1–2%.

Ценовая коррекция на рынке суверенных бумаг отразилась на корпоративном секторе снижением торговой активности. Наиболее ликвидные выпуски Газпрома просели в цене весьма умеренно – на 20–40 б.п. В сегменте квазисуверенных банков негативная ценовая динамика наблюдалась в длинных выпусках **RAB'18** (-21 б.п.) и **RAB'17** (-25 б.п.). За пределами квазисуверенного сегмента торговая активность была низкой. Исключение составили лишь бумаги **Rolf'10**, подорожавшие более чем на 9 п.п. (подробнее см. «Новости вкратце») в связи с сообщением о реструктуризации бумаг.

Денис Порывай, poryvajdv@uralsib.ru
Станислав Боженко, bozhenkosv@uralsib.ru

Изменение кривой NDF долл./руб. – LIBOR



Источники: Bloomberg

Внутренний рынок

Корзина ЦБ осталась на уровне 36,48 руб.

Валютный рынок завершил неделю без каких-либо сюрпризов – рубль котируется в сравнительно узком диапазоне по отношению к бивалютной корзине ЦБ: 36, 40–36,50 руб. Активность участников была повышенной, о чем свидетельствует общий объем сделок купли-продажи, превысивший 4,55 млрд долл. Спрос на рубли был по-прежнему связан с уплатой налогов, в то время как цены на нефть еще достаточно высоки, чтобы стимулировать инвесторов к увеличению валютных позиций.

Точечные продажи во втором эшелоне

Повышенные ставки денежного рынка (ставки однодневного РЕПО превышали 8% годовых) не способствовали возвращению покупателей на рынок рублевых облигаций, однако и активных продаж не наблюдалось. Мы рассматриваем текущую коррекцию как краткосрочное явление, связанное с навесом «первички» и напряженностью на денежном рынке. Широкий спред к ставкам РЕПО (более 400 б.п.) будет способствовать дальнейшему ценовому росту прежде всего выпусков, включенных в список РЕПО ЦБ.

Торговля в бумагах первого эшелона была весьма вялой, выпуски остались на достигнутых ранее ценовых уровнях. Во втором эшелоне отмечены точечные продажи в выпусках **ХКФБ-6** (-90 б.п.), **ТГК1-2** (-75 б.п.), **МРСК Юга-2** (-22 б.п.), **АФК Система-2** (-16 б.п.). Ценовым снижением закрылись также бумаги **Мечел-4** (-15 б.п.), что, по-видимому, стало реакцией на начало размещения нового выпуска эмитента. В плюсе завершили день телекоммуникационные бумаги **СЗТ-6** (+31 б.п.)

Газпром-13 – ценность в длине

Мы обращаем внимание инвесторов на выпуск **Газпром-13**, котирующийся на уровне 103,70% от номинала, что соответствует доходности УТР8,11% к оферте 29 июня 2010 г. и УТМ11,83% к погашению 26 июня 2012 г. Этот выпуск выглядит недооцененным, поскольку котируется с дисконтом в размере лишь около 9 б.п. к бумагам **Газпромнефть-3** (УТР11,92% к оферте 23 июля 2013 г.), эмитент которых находится под контролем Газпрома. На наш взгляд, с учетом разницы в кредитном качестве эмитентов дисконт должен составлять не менее 25 б.п. Диспропорция возникла по той причине, что многие инвесторы оценивают выпуск **Газпром-13** к оферте, а не к погашению.

Кроме того, бумаги **Газпром-13** обладают весьма привлекательным свойством: в случае снижения доходностей цена растет как у трехлетней бумаги, а при их увеличении падает, как у однолетней облигации. По этой причине мы считаем бумаги **Газпром-13** одними из наиболее привлекательных среди корпоративных выпусков первого эшелона.

И снова «первичка»: Мечел

Мечел объявил о начале сбора заявок по размещению выпуска **Мечел-5** номиналом 5 млрд руб., по которым планируется установить трехлетнюю оферту. Ориентир доходности находится на уровне УТР16–17%. В настоящий момент наиболее длинный выпуск эмитента **Мечел-4** торгуется с доходностью УТР15,96% к оферте 20 июля 2012 г. Таким образом, эми-

тент намерен предложить инвесторам премию порядка 4–104 б.п. к рынку. Как показывает пример Акрона, в настоящий момент высокий спрос распространился даже на выпуски за пределами списка РЕПО ЦБ, поэтому не исключено, что Мечелу удастся разместиться ближе к нижней границе указанного ориентира.

Требования по докапитализации смягчены

Стоимость докапитализации ниже ставок на рынке облигаций... В окончательной редакции постановления правительства Минфин смягчил требования по докапитализации банков, отменив норму, согласно которой банки должны были выдавать предприятиям кредиты на сумму, эквивалентную полученной господомощи, по ставке не выше ставки рефинансирования (10,5%) плюс 3 п.п.. Докапитализация банков будет проходить в форме обмена привилегированных акций на ОФЗ, причем дивидендная доходность будет равна ставке купона ОФЗ + 3 п.п. Таким образом, реальные денежные средства обойдутся банку в 3 п.п. + ставка РЕПО ЦБ, которая варьируется в зависимости от срока РЕПО, то есть докапитализация будет стоить банку 10,7–12,5% годовых.

...что может стимулировать банки к выкупу своих еврооблигаций. Полученная ставка представляется привлекательной практически для всех категорий банков, учитывая текущие уровни доходностей на рынке облигаций. В частности, данная схема позволяет банкам снизить стоимость валютных обязательств до 0,7–2,5% годовых (за счет текущих ставок по валютным форвардным контрактам, превышающих 10% по долларам и 12% по евро сроком на год). В связи с этим мы считаем, что среди обращающихся еврооблигаций в иностранной валюте более привлекательны выпуски банков, чем нефинансовых эмитентов.

Денис Порывай, poryvajdv@uralsib.ru

Корпоративные события

РАСПАДСКАЯ (-/В1/В+)

Худшее позади

Результаты за I полугодие 2009 г.

ОАО «Распадская», второй по величине производитель коксующегося угля в России, в прошлую пятницу опубликовало отчетность за I полугодие 2009 г. В двух словах – кризис собрал внушительную дань, но благодаря высокой рентабельности бизнеса компания заплатила её и продолжает генерировать денежные потоки.

Основные моменты:

- ✦ Объемы добычи в реальном выражении сильно не пострадали. Компания произвела порядка 4,2 млн т коксующихся углей – по сравнению с 5,1 млн т в I полугодии 2008 г. и 4,3 млн т во II полугодии. План добычи на 2009 г. превышает показатель прошлого года на 10% и составляет порядка 10,3 млн т, т.е. на второе полугодие текущего года приходится порядка 6 млн т.
- ✦ Основная проблема заключалась в ценах. Достигнув пика в III квартале 2008 г., когда экспортная цена на концентрат коксующегося угля составляла почти 230 долл. за тонну (примерно в 3 раза выше среднегодовой цены за 2007 г.), в IV кв. 2008 – I кв. 2009 г. цены упали до 40-50 долл. за тонну и оставались на таком уровне до августа – сентября, когда мы увидели отскок до уровня примерно в 100 долл. за тонну.
- ✦ Из-за падения цен чистая выручка от продаж Распадской сократилась до 147,7 млн долл. – по сравнению с 606,6 млн долл. в I полугодии 2008 г. Тем не менее, высокая эффективность добывающих активов Распадской позволила компании достичь показателя EBITDA в 63 млн долл., при снижении рентабельности по EBITDA с практически 70% в I полугодии 2008 г. до 42,7% во II полугодии 2009. Операционный денежный поток за указанный период составил 63,5 млн долл., свободный денежный поток остался положительным и составил 12,2 млн долл. по сравнению с 159,3 млн в I полугодии 2008 г.
- ✦ Важным в полученных результатах представляется тот факт, что, несмотря на серьезное ценовое давление, компания сохранила положительное сальдо денежного потока.
- ✦ Благодаря внушительному размеру EBITDA, долговые показатели Распадской не дают повода для опасений. Соотношение «чистый долг/EBITDA» увеличилось с 0,43 в 2008 г. до 2,3 в июле 2009, но, принимая во внимание сегодняшнюю ситуацию в экономике, остается вполне приемлемым.
- ✦ Еще больше хорошего можно сказать о ликвидности компании. Доля краткосрочной задолженности Распадской невелика (11,9%), а значение коэффициента текущей ликвидности на июль 2009 г. составило 3,6. Огорчает тот факт, что более половины дебиторской задолженности Распадской приходится на Евраз, при том что Евраз приобрел лишь порядка 14% добытого компанией угля. Очевидно, что наличие аффилированности между Евразом и Распадской дает первому преимущества и позволяет отсрочивать платежи за полученный уголь. Однако, даже если мы вычтем половину дебиторской задолженности из оборотных активов Распадской, значение коэффициента составит порядка 2,5, что все равно является вполне здоровым показателем.

Основные финансовые показатели Распадской, млн долл.

	I п/г08	2008	I п/г08
Выручка	606,6	1200,4	147,7
Валовая прибыль	416,9	849,7	48,1
ЕБИТДА	424,0	808,2	63,0
ЕБИТ	372,3	685,0	18,9
Чистая прибыль	261,8	531,1	(11,1)
Активы	1937,9	1761,4	1656,0
Основные средства	1632,5	1361,0	1319,2
Краткосрочная задолженность	26,3	37,1	42,2
Долгосрочная задолженность	300,8	314,1	311,6
Долг	327,1	351,1	353,8
Собственный капитал	1261,6	1184,5	1100,8
Валовая рентабельность, %	68,7	70,8	32,6
Рентабельность по EBITDA, %	69,9	67,3	42,7
Рентабельность по EBIT, %	61,4	57,1	12,8
Чистая рентабельность, %	43,2	44,2	(7,5)
Долг/EBITDA	0,39	0,43	2,81
Долг/EBIT	0,44	0,51	9,37
Чистый долг/EBITDA	0,25	0,35	2,30
Чистый долг/EBIT	0,29	0,41	7,69
ЕБИТДА/проценты	31,3	29,7	5,0
ЕБИТ/проценты	27,5	25,2	1,5
Долг/Капитал	0,21	0,23	0,24
Долг/Активы	0,17	0,20	0,21
Краткосрочный долг/долг, %	8,0	10,6	11,9
Коэффициент текущей ликвидности	2,29	3,97	3,56
Коэффициент мгновенной ликвидности	1,33	2,01	1,86
Денежный поток от операций	351,0	585,3	63,5
Денежный поток от инвестиций	(191,7)	(405,1)	(51,4)
Денежный поток от фин. деятельности	(135,0)	(176,4)	(16,3)
Свободный денежный поток	159,3	180,2	12,2

Источники: данные компании

✦ Кроме того, в июле 2009 объем денежных средств на балансе компании составлял 63,5 млн долл., а срочные банковские депозиты – 86,7 млн долл., что перекрывает ее краткосрочный долг в 3,5 раза.

Будущее выглядит более радужным. По нашему мнению, I полугодие 2009 г. можно рассматривать как наиболее тяжелое для Распадской за последние несколько лет. Как уже говорилось выше, объем добычи во II полугодии 2009, вероятно, увеличится, а цены вырастут примерно вдвое по сравнению с II полугодием 2009 г. Из этого можно прогнозировать рост объема выручки от продаж во II полугодии 2009 года до 400 млн долл., что позволит годовым продажам достичь порядка 550 млн долл. Прогноз значения рентабельности по EBITDA в 50% за 2009 финансовый год кажется нам вполне обоснованным; принимая во внимание наш прогноз по объему продаж, годовое значение EBITDA может составить порядка 225 млн долл. Компания не упоминала о новых планах расширения бизнеса, и, принимая во внимание положительное сальдо денежных потоков, можно прогнозировать, что размер общего долга компании до конца 2009 г. будет оставаться на текущем уровне в 350 млн. долл. Таким образом, наш прогноз по значению соотношения долг/EBITDA на конец года составляет 1,5.

Кредитные рейтинги Распадской на настоящий момент – «B1» от Moody's и «B+» от Fitch. Moody's понизило рейтинг компании в феврале 2009 г. на одну ступень, в основном по причине стремительного ухудшения экономической ситуации в I квартале 2009 г. и высокой концентрации продаж небольшому количеству крупных металлургических компаний (ММК, Евраз и др.). Сейчас, когда металлургический сектор начинает восстанавливаться, и принимая во внимание потенциал для улучшения кредитных показателей во II полугодии 2009 г., мы считаем вполне вероятным, что Moody's возвратит Распадской рейтинг «Ba3» в I полугодии 2010 г.

В настоящее время единственный выпуск облигаций компании, **RASPAD'12** объемом 300 млн долл., торгуется с доходностью на уровне 8,4% к погашению в мае 2012 года. Корректно расположенный в сравнении с сопоставимыми компаниями с более высокой долговой нагрузкой, такими как Северсталь и Евраз, он выглядит несколько переоцененным в сравнении с **EUCHEM'12** (рейтинги эмитента BB/-/BB, доходность к погашению 9,3%). Долговые показатели ЕвроХима вполне сопоставимы с показателями Распадской; хотя рентабельность ЕвроХима не так высока, это компенсируется в целом более благоприятной ситуацией на рынке удобрений, чем в добывающей и металлургической промышленности. Не углубляясь далее в это сопоставление, хотим лишь отметить: на рынке евробондов существует бумага эмитента с более высокими кредитными рейтингами и предлагающая более высокую доходность, чем Распадская, при практически идентичной дюрации – это **EUCHEM'12**.

Дмитрий Дудкин, CFA, dudkindi@uralsib.ru

Связь-Банк (Moody's: B2)

Moody's повышает рейтинг банка до «B2»

Рейтинг повышен сразу на три ступени. В пятницу рейтинговое агентство Moody's повысило рейтинг Связь-Банка сразу на три ступени: с «Саа2» до «B2», сохранив прогноз изменения рейтинга «стабильным». Обосновывая свои действия, агентство указывает на поддержку банка его основным акционером – ВЭБом (владеет 99,3% акций Связь-Банка), который подтвердил намерение сохранять на своем балансе акции банка как минимум в среднесрочной перспективе. Данное решение было ожидаемым, так как ВЭБ неоднократно оказывал банку поддержку: с апреля внес в его капитал суммарно 90 млрд руб., что позволило существенно улучшить ликвидность и достаточность капитала. Теперь рейтинг банка соответствует кре-

дитным рейтингам МБРР, СКБ-Банка и Русь-Банка и на одну ступень отстает от рейтинга Банка Русский Стандарт и ЦентрИнвеста.

Moody's считает финансовую позицию банка стабильной. Вливание в капитал в размере 70 млрд руб., произведенное ВЭБом в апреле, было практически полностью потрачено на покрытие потерь по кредитам. Согласно отчетности Связь-банка по РСБУ, на конец I полугодия резервы на возможные потери составили 60,8 млрд руб., а достаточность капитала – 24%. Отчетность банка по международным стандартам недоступна, однако Moody's указывает, что на долю проблемных кредитов в отчетном периоде приходилось около 20% кредитного портфеля. В начале сентября ВЭБ внес в капитал Связь-Банка дополнительные 20 млрд руб., что позволило последнему укрепить капитализацию.

Единственный находящийся в обращении выпуск облигаций **СвязьБанк-1** объемом 2 млрд руб. был практически полностью выкуплен по оферте в апреле нынешнего года.

Надежда Мырсикова, myrsikovanv@uralsib.ru

Календарь предстоящих событий

28 сентября	Оферта Межпромбанк-1 (3 млрд руб.). Погашение МОИТК-1 (3 млрд руб.). Погашение ЛК Центр Капитал-1 (1 млрд руб.). Погашение Банк Москвы-2009 (250 млн долл.). Погашение Marshall Milk Investments-2009 (65 млн долл.).
29 сентября	Оферта ГСС-1 (5 млрд руб.). Оферта Жилсоципотека-Финанс-3 (1,5 млрд руб.). Оферта ТД Спартак-Казань-2 (1 млрд руб.). Погашение СМАРТС-3 (1 млрд руб.). Погашение Агрика ПП-1 (1 млрд руб.). Погашение СНХЗ Финанс-1 (1 млрд руб.). Погашение ТМК-2009 (300 млн долл.).
30 сентября	Оферта АльфаФинанс-2 (2 млрд руб.). Оферта Метрострой Инвест-1 (1,5 млрд руб.). Погашение Норильский никель-2009 (500 млн долл.). Погашение Росбанк-2009 (7 млрд руб.).
1 октября	Оферта Севкабель-Финанс-3 (1,5 млрд руб.). Оферта Эллис-2 (0,5 млрд руб.). Погашение МДМ-3 (6 млрд руб.). Погашение Северная казна-1 (1 млрд руб.). Погашение Группа Разгуляй, БО-4 (0,5 млрд руб.). Погашение Группа Разгуляй, БО-5 (0,5 млрд руб.).
2 октября	Оферта Ай-ТЕКО-2 (0,63 млрд руб.).
4 октября	Погашение КрасЭйр-2009 (3 млрд руб.).
5 октября	Оферта Энел ОГК-5, 1 (5 млрд руб.). Погашение Банк Союз-2 (2 млрд руб.). Погашение Национальный банк ТРАСТ-2009 (150 млн долл.). Погашение Новые горизонты БО-3 (0,1 млрд руб.).
6 октября	Оферта НОК-2 (0,4 млрд руб.). Погашение ТуранАлем Финанс-1 (3 млрд руб.). Погашение ВТБ Капитал-2009 (500 млн долл.).
8 октября	Погашение Группа Разгуляй, БО-2 (0,5 млрд руб.). Погашение Группа Разгуляй, БО-6 (0,5 млрд руб.).
9 октября	Оферта Автовазбанк-1 (0,8 млрд руб.). Оферта Аркада-3 (1,2 млрд руб.). Оферта Россельхозбанк-4 (10 млрд руб.).
10 октября	Погашение ЮТК-3 (3,5 млрд руб.). Погашение Альфа-Банк-2009 (400 млн долл.). Погашение Еврокоммерц-2009 (5 млрд руб.).
11 октября	Погашение ВБРР-1 (0,575 млрд руб.). Погашение Банк Ренессанс Капитал-2009-3 (1 млрд руб.).
12 октября	Погашение Транснефтепродукт-2009 (2,5 млрд руб.).
13 октября	Оферта АИЖК-12 (7 млрд руб.). Оферта АИЖК-13 (7 млрд руб.). Оферта АИЖК-14 (7 млрд руб.). Оферта АИЖК-15 (7 млрд руб.). Оферта ВТБ 24-1 (6 млрд руб.). Погашение Инвесткомпания РУБИН-1 (1,2 млрд руб.). Погашение Пензенская область-34001 (0,8 млрд руб.).
14 октября	Погашение Липецк-25001 (0,3 млрд руб.).
15 октября	Оферта ХКФ Банк-4 (3 млрд руб.).

Календарь событий денежного рынка

28 сентября	Беззалоговые кредиты ЦБ сроком на 1 год Выплата налога на прибыль
29 сентября	Беззалоговые кредиты ЦБ сроком на 5 недель
30 сентября	Банки должны вернуть 10 млрд руб. Центробанку
07 октября	Банки должны вернуть 30 млрд руб. Минфину

Календарь оферт

Дата оферты	Выпуск	Объем выпуска, млн руб.	Цена оферты, %	Ставка предыдущего купона, %	Новая ставка купона, %	Дата следующей оферты / погашения
28.09.09	Межпромбанк-4	3000	100	12,65	12,65	30 декабря 2009
	ГСС-1	5000	100	7,85	15,0	28 сентября 2010
29.09.09	Жилсоципотека-Финанс-3	1500	100	13,9	13,9	29 октября 2009
	ТД Спартак-Казань-2	1000	100	16,0	17,0	22 марта 2011
30.09.09	АльфаФинанс-2	2000	100	15,0	12,5	31 марта 2010
	Метрострой Инвест-1	1500	100	16,0	16,0	31 марта 2010
01.10.09	Севкабель-Финанс-3	1500	100	20,0	10,5	27 марта 2012, реструктуризация
	Эллис-2	500	100	13,5	18,5	31 марта 2011
02.10.09	Ай-ТЕКО-2	630	100	18,0	18,0	31 декабря 2009
05.10.09	Энел ОГК-5-1	5000	100	7,5	12,25	29 сентября 2011
06.10.09	НОК-2	400	100	15,5	15,5	30 сентября 2010, реструктуризация
09.10.09	Автовазбанк-1	800	100	15,0	-	-
	АПК Аркада-3	1200	100	17,0	-	реструктуризация
	Россельхозбанк-4	10000	100	9,75	-	-
13.10.09	АИЖК-12	7000	100	13,25	-	15 декабря 2013
	АИЖК-13	7000	100	13,25	-	15 апреля 2018
	АИЖК-14	7000	100	13,25	-	15 мая 2023
	АИЖК-15	7000	100	13,25	-	15 сентября 2028
	ВТБ 24-1	6000	100	9,75	-	-

Рынок рублевых облигаций

Выпуск	Объем, млн	Купон, %	Дата			Месяцев до		Цена	Изм.	Торговый объем, шт (осн.+РПС)	Котировки		Доходность, %			Дюр, лет	Рейтинг F/M/S	Сектор
			купона	оферты	погаш	офрт	погаш				покупка	продажа	офрт	погаш	текущ			
КОРПОРАТИВНЫЕ РУБЛЕВЫЕ ОБЛИГАЦИИ																		
7Контин.02	7 000 R	7.80	17.12.09	24.06.10	14.06.12	9.0	33.1	99.97	10.02	8 700	29.12	90.00	7.77		3.89	0.68	торговля	
АВТОВА3об3	5 000 R	9.60	22.12.09		22.06.10		9.0	86.83	-8.37		87.01	97.00		32.96	5.51	0.54	автопром	
АВТОВА3об4	5 000 R	18.50	24.11.09	27.05.10	20.05.14	8.0	56.6	97.75			96.50	99.00	23.17	9.44	0.51	автопром		
АвтомирФ-2	2 000 R	0.10	23.12.09		23.06.10		9.1										торговля	
АгрикаПП 1	1 000 R	13.50	29.09.09		29.09.09		0.2										потреб. тов.	
АдаманФ2об	2 000 R	16.00	19.11.09	19.11.09	20.05.10	2.0	7.9				90.00			13.22	2.54	4.27	строительство	
АИЖК 10об	6 000 R	8.05	15.11.09		15.11.18		111.3	80.00	-0.50	50 000	79.76	80.45		12.24	2.59	4.88	/A3/BBB	
АИЖК 11об	10 000 R	8.20	15.12.09		15.09.20		133.6	79.00	0.50	183	76.49	79.00		13.24	2.59	4.88	/A3/BBB	
АИЖК 2об	1 500 R	11.00	01.02.10		01.02.10		4.3			312 000	100.00			14.42	2.47	0.87	/A3/BBB	
АИЖК 3об	2 250 R	9.40	15.10.09		15.10.10		12.9	95.83						14.42	2.47	0.87	/A3/BBB	
АИЖК 4об	900 R	8.70	01.11.09		01.02.12		28.7	95.00						11.61	2.31	1.90	/A3/BBB	
АИЖК 5об	2 200 R	7.35	15.10.09		15.10.12		37.2	87.00		150	87.00	94.00		14.19	2.13	1.99	/A3/BBB	
АИЖК 6об	2 500 R	7.40	15.10.09		15.07.14		58.5	84.78	1.78		82.30	85.49		13.18	2.20	2.80	/A3/BBB	
АИЖК 7об	4 000 R	7.68	15.10.09		15.07.16		82.9	83.94	3.43	1 776	79.02	83.94		12.47	2.31	3.63	/A3/BBB	
АИЖК 8об	5 000 R	7.63	15.12.09	15.03.14	15.06.18	54.0	106.2	83.10	-0.15	1198 500	79.39	85.90	14.17	13.37	2.29	2.80	/A3/BBB	
АИЖК 9об	5 000 R	7.49	15.11.09		15.02.17		90.0	80.67			79.02	82.00		13.37	2.34	3.57	/A3/BBB	
АК БАРС-03	10 000 R	13.10	27.10.09	05.05.10	25.10.11	7.0	25.4	100.31			100.35	101.14	12.42	6.51	0.51	банки		
АК БАРС-04	5 000 R	13.00	20.10.09		15.10.13		49.4	100.42				102.05		13.27	6.46	2.75	BB/Baa3/	
Алькор-01	1 500 R	9.55	08.12.09		08.12.09		2.5	96.79			30.93	100.01		27.94	4.92	0.16	банки	
Альянс-01	3 000 R	14.00	17.03.10		14.09.11		24.0	98.40			75.04	98.50		15.52	7.10	1.54	торговля	
Амурмет-02	2 000 R	9.15	26.02.10		26.02.10		5.2										сырье	
Амурмет-03	3 000 R	8.10	16.10.09		15.04.11		18.9										металлургия	
Амурмет-07	6 000 R	18.00	30.09.09		30.06.12		33.7										металлургия	
Аркада-03	1 200 R	17.00	01.10.09	09.10.09	31.03.11	0.0	18.4				20.50	0.01					/CC/BB-	
БалтИнвБ-1	1 000 R	16.00	27.10.09	04.05.10	26.04.11	7.0	19.3	60.40					173.26	6.60	0.21		/B3/	
БАНАНА-М-1	1 000 R	12.00	23.10.09		23.10.09		1.0										банки	
БАНАНА-М-2	1 500 R	11.50	11.02.10		12.08.10		10.7										торговля	
БанкМоск-1	10 000 R	10.64	29.01.10	06.08.10	29.07.11	11.0	22.4	99.87					10.82	5.31	0.76		BBB-/Baa1/	
БанкМоск-2	10 000 R	11.75	05.02.10	12.02.10	01.02.13	5.0	40.9										банки	
БанкСОЮЗ02	2 000 R	8.37	05.10.09		05.10.09		0.4	93.94					695.30	4.47	0.00		BBB-/Baa1/	
БанкСОЮЗ03	2 000 R	16.00	26.10.09	28.10.10	02.05.11	13.0	19.5										/Caa1/B	
БанкСОЮЗ04	3 000 R	14.90	17.02.10	22.02.10	23.02.11	5.0	17.2										/Caa1/B	
БаренцевФ1	800 R	20.00	05.10.09		04.07.11		21.6	103.98			1.01			18.50	4.80	1.25	потреб. Тов	
Бахетле-1	1 000 R	16.00	18.11.09	24.11.09	19.05.10	2.0	7.9	97.50			95.00	100.00	39.99	9.21	0.12		торговля	
БаширанЗв	1 500 R	8.30	14.12.09		09.03.11		17.7										энергетика	
Белон 02	2 000 R	17.00	25.02.10	28.02.11	23.02.12	17.0	29.4	100.00	9.00	6 682	90.01	92.39	17.56	8.48	1.12		металлургия	
БелФрегат1	1 000 R	20.00	17.12.09		17.12.09		2.8	17.00			5.00	28.99		31.60			с/х	
Бразерск 1	500 R	15.00	25.12.09		25.12.09		3.1					94.90					услуги	
Вагонмаш 2	1 000 R	15.50	16.12.09		15.12.10		14.9	97.81			70.03	96.00		18.26	7.90	0.95	машиностр.	
ВБД ПП 2об	3 000 R	9.00	16.12.09		15.12.10		14.9	97.25	-0.25		95.20			11.77	4.62	1.04	/Ba3/BB-	
ВБД ПП 3об	5 000 R	15.00	03.03.10	03.09.10	27.02.13	11.0	41.7	103.45	0.05		103.20	103.50	11.24	8.69	2.12	10.22	/Ba3/BB-/A3/	
ВИА АИЖК А	9 440 R	8.50	15.12.09		15.03.40		371.0	100.03									финансы	
Виват-фин 1	1 000 R	12.10	20.10.09		20.04.10		6.9				1.02						торговля	
ВикторияФ2	1 500 R	10.89	16.02.10		16.02.10		4.8	96.50		5 114	96.00	96.50		21.43	5.63	0.33	торговля	
ВК-Инвест1	10 000 R	9.05	22.01.10	26.01.10	19.07.13	4.0	46.5	99.32	-0.18	430 743	99.35	99.60	11.07	4.54	0.31		/Ba3/BB+	
ВК-Инвест3	10 000 R	15.20	12.01.10	14.07.11	08.07.14	2.0	58.3	105.50		50 074	103.76	105.50	12.00	7.18	1.44		/Ba3/BB+	
ВлгТлвТ-2	3 000 R	13.00	01.12.09	03.12.09	30.11.10	2.0	14.4					100.00					телеком	
ВлгТлвТ-3	2 300 R	8.50	01.12.09		30.11.10		14.4	98.61	-0.39					10.93	4.30	0.59	телеком	
ВлгТлвТ-4	3 000 R	12.00	08.12.09	11.03.11	03.09.13	18.0	48.0	99.94			99.02	100.30	12.53	2.99	1.20		BB-/BB-	
Возрожд 01	3 000 R	8.95	03.03.10		03.03.10		5.3	98.70	-0.20		98.76	98.90		12.42	4.52	0.39	/Ba3/B+	
ВТБ - 5 об	15 000 R	15.00	22.10.09	26.04.10	17.10.13	7.0	49.5	102.70	-0.01	100 000	102.71	102.94	10.29	3.64	0.51		BBB/Baa1/BBB	
ВТБ - 6 об	15 000 R	13.25	14.10.09	16.07.10	06.07.16	10.0	82.6	102.55		10 000	102.05	102.55	10.20	3.22	0.69		BBB/Baa1/BBB	
ВТБ24 01	6 000 R	9.75	07.10.09	13.10.09	05.10.11	1.0	24.7					101.00					банки	
ВТБ24 02	10 000 R	11.60	09.02.10	15.02.10	05.02.13	5.0	41.0	100.02					11.30	5.78	0.35		/B2/	
ВТБ24 03	6 000 R	10.50	02.12.09	08.06.10	29.05.13	9.0	44.8	99.99			99.53	100.00	10.50	5.24	0.61		BBB/Baa1/BBB	
ВТБ24 04	8 000 R	11.85	25.02.10	01.09.10	20.02.14	11.0	53.7	100.50					11.36	5.88	0.82		BBB/Baa1/BBB	
ВТБ-ЛизФ01	8 000 R	12.10	12.11.09	16.11.09	06.11.14	2.0	62.3	100.40		2 000	100.38	100.42	8.67	3.00	0.13		BBB/BBB	
ВТБ-ЛизФ02	10 000 R	14.00	13.10.09		07.07.15		70.4	102.13		18 700	101.75	102.75		25.08	3.42	2.02		BBB/BBB
ВТБ-ЛизФ03	5 000 R	14.00	15.12.09	17.06.10	07.06.16	9.0	81.6	102.44	0.14		100.00	102.40	10.80	3.41	0.64		BBB/BBB	
ВТБ-ЛизФ04	5 000 R	14.00	15.12.09	17.06.10	07.06.16	9.0	81.6	102.20		10 000	102.20		11.16	3.42	0.63		BBB/BBB	
Газпрнефт3	8 000 R	14.75	19.01.10	23.07.12	12.07.16	34.0	82.8	107.45	-0.27	119 602	107.48	107.65	11.83	6.84	2.12		/Ba3/BBB-	
Газпрнефт4	10 000 R	16.70	20.10.09	25.04.11	09.04.19	19.0	116.1	108.00	-0.40	286 756	107.76	108.20	11.18	7.71	1.23		BBB-/Baa1/BBB	
ГАЗПРОМ А11	5 000 R	13.75	29.12.09	28.06.11	24.06.14	21.0	57.8	106.45	-0.10	174 250	106.30	106.45	9.88	6.44	1.44		BBB-/Baa1/BBB	
ГАЗПРОМ А13	5 000 R	13.12	29.12.09	29.06.10	26.06.12	9.0	33.5	103.75	-0.20	355 992	103.60	103.80	8.06	6.31	0.68		BBB-/Baa1/BBB	
ГАЗПРОМ А4	5 000 R	8.22	10.02.10		10.02.10		4.6	99.90	-0.09	47 658	99.90	99.96		8.63	4.10	0.35		BBB-/Baa1/BBB
ГАЗПРОМ А7	5 000 R	6.79	29.10.09		29.10.09		1.2	100.20	0.21	7 500	99.86	100.19		4.66	3.38	0.		

Рынок рублевых облигаций

Выпуск	Объем, млн	Купон, %	Дата			Месяцев до		Цена	Изм.	Торговый объем, шт (осн.+РПС)	Котировки		Доходность, %			Дюр, лет	Рейтинг F/M/S	Сектор
			кулона	оферты	погаш	офрт	погаш				покупка	продажа	офрт	погаш	текущ			
КОРПОРАТИВНЫЕ РУБЛЕВЫЕ ОБЛИГАЦИИ (продолжение)																		
ДальСвБ05	1 500 R	15.00	19.01.10	21.07.11	17.07.12	22.0	34.2	104.45	0.13	6 000	103.71	104.50	12.50		7.16	1.45		телеком
ДВТГ-Ф 01	1 000 R	14.50	02.02.10		03.08.10		10.4	18.00			11.00	24.99		774.46	40.18	0.09		транспорт
ДВТГ-Ф 02	5 000 R	14.50	21.01.10	30.07.10	18.07.13	10.0	46.4	21.99		14	12.01	21.96	601.84		32.88	0.11		транспорт
ДГК-01	5 000 R	10.50	12.03.10	17.12.09	08.03.13	3.0	42.0											энергетика
Дев.-Юг 01	1 000 R	18.00	17.11.09		18.05.10		7.9											девелопмент
ДельтаКр-1	5 000 R	7.09	01.12.09		01.12.09		2.3										/Baa1/	банки
ДельтаКр-2	2 000 R	8.50	25.11.09		30.05.10		8.3	96.48			96.25	97.00		18.06	2.20	0.56	/Baa1/	банки
ДжейЭФСИГ1	2 000 R	20.00	22.10.09	22.10.09	20.10.11	1.0	25.2	99.93			99.85	100.33	21.12		9.98	0.06	//CCC+	торговля
ДиксиФин-1	3 000 R	9.25	18.03.10		17.03.11		18.0	85.19	0.09	100	84.50	85.19		22.62	5.41	1.15		торговля
ДМЦЕНТР061	1 150 R	8.50	06.12.09		26.05.15		69.0	68.50		1 495	68.50	69.50		18.22	6.26	3.56		торговля
Домоцентр1	1 000 R	20.00	07.01.10		08.07.10		9.6											торговля
ЕБРР 01обл	5 000 R	11.51	11.11.09		12.05.10		7.7	101.41			101.26	101.45		9.49	2.83	0.56	AAA/Aaa/AAA	банки
ЕБРР 02обл	5 000 R	12.05	22.10.09		21.04.11		19.1	102.43			102.30	102.55		10.76	2.93	1.29	AAA/Aaa/AAA	банки
ЕБРР 03обл	7 500 R	11.09	09.12.09		07.09.11		23.8	102.45			102.35	102.60		8.33	2.31	1.66	AAA/Aaa/AAA	банки
ЕБРР 04обл	3 000 R	10.41	17.12.09		12.06.14		57.4	100.50			100.00	101.00		10.68	2.58	3.42	AAA/Aaa/AAA	банки
ЕБРР 05обл	5 000 R	12.00	14.10.09		09.04.14		55.3	101.67			101.50	101.75		12.03	2.94	3.12	AAA/Aaa/AAA	банки
ЕврокомФК2	3 000 R	16.00	10.12.09		10.06.10		8.6					1.59					/C/	финансы
ЕврокомФК3	3 000 R	16.00	18.12.09		18.06.10		8.9					0.49					/C/	финансы
ЕврокомФК5	5 000 R	16.00	16.03.10		15.03.11		17.9	1.07	-0.13	2 003	1.04	1.18			745.61		/C/	финансы
ЕВРОПА-01	1 200 R	11.00	15.10.09		14.10.10		12.8											торговля
ЕЭСК-02	1 000 R	8.74	08.10.09	13.04.10	05.04.12	7.0	30.8											энергетика
Желдорин-1	1 500 R	18.00	01.12.09		30.11.10		14.4	99.42	-0.09					19.33	9.03	0.89		финансы
Желдорин-2	2 500 R	18.00	22.10.09	04.05.10	19.04.12	7.0	31.3	100.95			100.00	101.99	15.88		8.89	0.48	/CC/BV-	финансы
Желдорин-3	2 000 R	13.00	24.03.10		19.09.12		36.4	99.65			99.30	100.00		13.58	6.50	2.26		финансы
Железобет1	1 000 R	17.00	20.11.09	20.11.09	27.05.11	2.0	20.3	50.00			1.00	99.00			8.48			производство
ЖилсоцФ-2	1 500 R	16.00	15.10.09		15.04.10		6.8					100.00						финансы
ЖК-Финанс1	1 000 R	20.00	24.12.09		24.12.09		3.0	85.00			81.01	85.00		132.47	6.32	0.11		строительство
Завгросс01	1 000 R	18.00	15.10.09		22.04.10		7.0	0.01	-0.21	655		0.01			44880.00			торгреб. тов.
Зенит Зобл	3 000 R	16.00	11.11.09	14.05.10	09.11.11	8.0	25.9	102.45	0.15	5	102.31	102.45	12.02		7.79	0.53	V/Ba3/	банки
Зенит Фобл	3 000 R	16.00	05.10.09		06.04.10		6.5	101.95	-0.20	12 780	101.95	102.20		12.44	7.87	0.44	V/Ba3/	банки
Зенит Зобл	5 000 R	10.00	08.12.09	10.12.09	04.06.13	3.0	45.0	99.80	-0.05	128 144	99.70	99.85	10.85		5.00	0.19	V/Ba3/	банки
Зенит Бобл	3 000 R	15.00	05.01.10	08.07.10	01.07.14	10.0	58.0	101.15	0.25	135 920	101.10	101.20	13.67		7.39	0.66	V/Ba3/	банки
ИжАвто 02	2 000 R	18.00	10.12.09		09.06.11		20.8	5.99	-0.01	5	5.69	5.95		751.33	149.83	0.09		автомобиль
ИКСФин 01	9 000 R	7.60	05.01.10	06.07.10	01.07.14	10.0	58.0	96.75			96.50	96.90	12.41		3.92	0.68		торговля
ИКСФин 04	8 000 R	18.46	10.12.09	13.06.11	02.06.16	21.0	81.4	108.44	-0.10	6 003	107.85	108.24	13.09		8.49	1.32		торговля
Инпром 02	1 000 R	13.00	14.01.10		15.07.10		9.8	69.91	19.91		3.05	60.00		77.84	9.27	0.43		металлургия
Инпром 03	1 300 R	13.00	18.11.09	19.11.09	18.05.11	2.0	20.0	44.00			30.01	58.00			14.73			металлургия
ИнтергаФ-2	3 000 R	10.70	01.12.09	03.12.09	29.11.11	2.0	26.5	98.60	-0.15	1 018	98.21	98.80	18.65		5.41	0.16		сервис
Интурист-1	1 000 R	9.00	21.10.09		21.04.10		7.0	93.54				96.50		22.69	4.80	0.45		сервис
ИРКУТ-03об	3 250 R	8.74	18.03.10		16.09.10		11.9	96.00		10 000	95.51	96.10		13.67	4.54	0.84	/Ba2/	машиностр.
ИркутЭнерго1	5 000 R	15.50	03.12.09	07.12.09	28.11.13	2.0	50.9				99.50						/отозван/В-	энергетика
ИтераФ-1	5 000 R	18.90	24.11.09	29.05.10	20.11.12	8.0	38.4	100.80	-0.10	4 394	100.80	100.85	17.91		9.35	0.54		энергетика
Камаз-Фин2	1 500 R	11.25	19.03.10		17.09.10		11.9											автомобиль
Карус.Ф 01	3 000 R	12.00	18.03.10		12.09.13		48.3	97.25				99.50		13.32	6.15	2.87		торговля
Каустик 2	850 R	18.00	08.10.09		07.07.11		21.7	87.50	3.50	5 547	85.00	87.50		37.47	5.13	0.64		химия
Киров.зд1	1 500 R	74.30	24.03.10		24.03.10		6.0					90.00						машиностр.
КИТФинБ-02	1 000 R	13.00	23.03.10		23.03.10		6.0										/Caa2/CCC+/отозван/	банки
КМБ-Банк2	3 400 R	15.00	02.12.09	07.12.09	30.11.11	2.0	26.6											банки
КмплФин 01	1 000 R	15.50	04.02.10		04.02.10		4.4											торговля
КМПО-Фин01	1 000 R	11.30	16.03.10		16.03.10		5.8	94.00						27.12	6.00	0.37		машиностр.
Кокс 02	5 000 R	8.70	18.03.10	22.03.10	15.03.12	6.0	30.1	92.25			94.70	97.00		28.10	4.70	0.38		металлургия
КомосГр. 1	2 000 R	18.00	14.01.10	15.07.10	14.07.11	10.0	21.9	98.50						20.96	9.11	0.63		s/x
КОПЕЙКА 02	4 000 R	16.50	18.11.09		15.02.12		29.1	98.87			90.00	100.00		18.20	4.16	1.68	//CCC+	торговля
КОПЕЙКА 03	4 000 R	9.80	18.11.09		15.02.12		29.1	103.05	8.05		95.00	101.00		8.64	2.37	1.98	/B2/	торговля
КосмосФин1	2 000 R	17.00	17.12.09	01.07.10	16.06.11	9.0	21.0	85.00			80.00	89.99	44.75		9.97	0.50		строительство
КрЕврБ-01	3 500 R	10.00	03.02.10		03.02.10		4.4											финансы
КрЕврБ-02	4 000 R	9.00	29.12.09	31.12.09	28.06.11	3.0	21.4										/Ba3/	финансы
Кубаньэн-1	3 000 R	7.85	20.01.10		21.07.10		10.0	94.00	0.11	1 242	94.00	94.98		16.51	4.16	0.69	/Ba3/	финансы
КуйБАЗот-2	2 000 R	8.80	05.03.10		04.03.11		17.5	84.25	-3.75	11 000	84.00	89.90		23.36	5.21	1.11		энергетика
Лаверна 01	1 000 R	4.00	08.10.09		08.04.10		6.5											химия
Ленэнерго2	3 000 R	8.54	29.01.10		27.01.12		28.5	90.41			89.71	90.30		13.88	4.71	1.88		энергетика
Ленэнерго3	3 000 R	8.02	21.10.09		18.04.12		31.2	88.20	0.20		88.10	89.00		14.08	4.53	1.99		энергетика
ЛСР 02 обл	5 000 R	13.25	04.02.10	09.02.10	01.08.13	5.0	46.9	96.00	-0.20	50 630	96.00	96.20	25.75		6.88	0.30	V/B3/	строительство
ЛСР-Инв 01	2 000 R	10.70	08.12.09		08.12.09		2.5	97.48	-0.01	294	97.20	97.48		24.93	5.68	0.16	V/B3/	строительство
ЛСР-Инв 02	3 000 R	17.00	14.01.10	15.07.10	14.07.11	10.0	21.9	99.28			50.01	100.00	18.68		8.54			

Рынок рублевых облигаций

Выпуск	Объем, млн	Купон, %	Дата			Месяцев до		Цена	Изм.	Торговый объем, шт (осн.+РПС)	Котировки		Доходность, %			Дюр, лет	Рейтинг F/M/S	Сектор		
			купуна	оферты	погаш	офрт	погаш				покупка	продажа	офрт	погаш	текущ					
КОРПОРАТИВНЫЕ РУБЛЕВЫЕ ОБЛИГАЦИИ (продолжение)																				
МБРР 04обл	5 000 R	15.00	04.03.10	05.03.10	27.02.14	5.0	53.9	100.86			100.40	100.70	13.21		7.42	0.39	V+/B1/	финансы		
МБРР 05обл	5 000 R	15.00	17.12.09	21.06.10	12.06.14	9.0	57.4	100.02			100.10	100.20	15.20		7.48	0.61	V+/B1/	финансы		
МГТС-05 об	1 500 R	16.00	24.11.09		25.05.10		8.1	101.10			100.00			13.46	7.89	0.35	/Ba3/BB-	телеком		
МДМ-Банк03	6 000 R	12.00	01.10.09		01.10.09		0.2											BB/Ba1/BB	банки	
МежПромБ-1	3 000 R	12.65	28.12.09	28.09.09	03.01.18	0.0	100.8	100.00							6.34				банки	
Метсерв-Ф1	1 500 R	12.00	25.11.09	04.06.10	23.05.12	8.0	32.4	96.46			1.00		17.88		6.20	0.56			торговля	
Мечел 2об	5 000 R	8.40	16.12.09	21.06.10	12.06.13	9.0	45.2	95.99	0.10	65 002	95.65	95.99	14.59		4.36	0.63			металлургия	
Мечел 4об	5 000 R	19.00	29.10.09	30.07.12	21.07.16	35.0	83.1	109.00	1.20	4 504	107.60	110.00	15.86		4.35	1.93			металлургия	
МИА-3об	1 500 R	7.95	26.11.09	06.09.10	24.02.12	12.0	29.4	97.02	1.42		94.60	96.00	11.52		2.04	0.82	/Ba2/	финансы		
МИА-4об ип	2 000 R	9.00	08.10.09	22.10.09	01.10.15	1.0	73.3	100.00		40 000	99.86	100.00	4.56		2.24	0.07	/Ba2/	финансы		
МИА-5об	2 000 R	13.50	22.10.09	29.07.10	17.07.14	10.0	58.6	100.13			100.30	100.60	13.68		3.36	0.70	/Ba2/	финансы		
МИАН-Дев-1	2 000 R	13.00	02.03.10		02.03.10		5.3												девелопмент	
Миг-Ф 02	3 000 R	0.10	09.03.10		06.09.11		23.7												машиностр.	
Микоян-2об	2 000 R	18.50	11.02.10	25.02.10	07.02.13	5.0	41.1	98.76					20.88		9.34	0.35			потреб. Тов	
М-ИНДУСТР	1 000 R	12.25	16.02.10		16.08.11		23.0	19.00		1 425	18.80	19.00		205.71	32.15	0.48			строительство	
М-Индустр2	1 500 R	20.00	13.01.10	18.01.10	10.07.13	4.0	46.2	99.88			1.00		20.13		9.98	0.26			строительство	
МираторФ01	2 500 R	19.00	04.02.10	05.08.10	02.08.12	10.0	34.8	99.10	-0.03	22 162	99.00	101.00	21.08		9.56	0.68			потреб. Тов.	
Митлэнд-01	1 000 R	13.50	17.11.09		16.02.10		4.8	5.28			0.55	10.00			63.81				потреб. тов.	
МИЭЛЬ-Ф 01	1 500 R	11.50	12.01.10	23.12.09	13.07.10	3.0	9.7	98.45					-2.86		5.82	0.25			девелопмент	
МКБ 03обл	2 000 R	15.00	16.12.09		16.06.10		8.8	100.10		2 000	99.80	100.10		15.30	7.47	0.60	V-/B1/	банки		
МКБ 04обл	2 000 R	15.00	16.03.10		15.03.11		17.9	100.01			98.15	100.01		15.54	7.48	1.18	V-/B1/	банки		
МКБ 05обл	2 000 R	15.00	28.10.09	05.05.10	25.04.12	7.0	31.5	99.94			99.90	100.10	15.12		7.48	0.50	V-/B1/	банки		
МКБ 06обл	2 000 R	16.00	09.02.10	16.08.10	07.08.12	11.0	34.9	100.25	-0.08		99.99	100.50	15.94		7.96	0.74	/CC/BB-	банки		
ММ-Фин 01	1 000 R	14.00	02.03.10	02.03.10	26.02.13	5.0	41.7												девелопмент	
ММ-Фин 02	1 500 R	16.50	05.01.10	11.01.10	03.07.12	4.0	33.8				94.90								девелопмент	
МОИА	1 500 R	9.00	21.12.09		21.12.10		15.1												финансы	
МОИА 02	3 000 R	7.99	08.03.10		07.09.11		23.8												финансы	
МОИА 03	5 000 R	7.75	13.12.09		14.06.14		57.5												финансы	
МОИТК-01	3 000 R	9.00	26.09.09		26.09.09		0.1											//CC	финансы	
МОРЕ-П 01	1 000 R	15.50	02.02.10	08.02.10	03.08.10	5.0	10.4												девелопмент	
МоскомБ-2	3 000 R	14.00	16.02.10		15.02.11		5.0	17.0											банки	
МоскомБ-3	5 000 R	15.00	16.12.09	17.06.10	12.06.13	9.0	45.2	99.55			65.00	99.00	16.12		7.51	0.60			банки	
МОСМАРТФ 1	2 000 R	17.00	15.10.09	21.10.09	12.04.12	1.0	31.0	88.30			90.00	95.00	453.03		9.60	0.01			торговля	
МособгазФ2	3 000 R	9.25	24.12.09		24.06.12		33.5	62.50	0.30	299	62.00	62.50		46.28	7.38	1.00			сервис	
Мособлгаз1	2 500 R	12.00	14.11.09		17.05.11		20.0	91.00	0.99	100	90.24	93.99		19.42	6.58	1.23			услуги	
Мособлтр-2	4 000 R	21.00	26.03.10		26.03.11		18.3	9.99		730	7.61	9.99		686.53	105.40	0.14			финансы	
МосТрАвтФ1	7 500 R	12.80	22.12.09	24.12.09	18.12.12	3.0	39.4					97.49						//CC	транспорт	
Мосэнерго1	5 000 R	12.50	16.03.10		13.09.11		24.0	101.60	0.09	18 650	101.25	101.70		11.90	6.14	1.61			энергетика	
Мосэнерго2	5 000 R	7.65	25.02.10	01.03.12	18.02.16	30.0	77.9	90.20	-0.80	23	90.20	90.90	12.76		4.23	1.99			энергетика	
МосэнергоБ0-2	2 000 R	11.45	25.02.10		26.08.10		11.2	100.42			100.50	101.00		11.24	5.68	0.80			энергетика	
МОЭСК-01	6 000 R	8.05	09.03.10		06.09.11		23.7	92.56	-0.34		91.00	94.00		12.85	4.34	1.62			энергетика	
МРСК Ур.01	1 000 R	8.15	24.11.09	26.05.10	22.05.12	8.0	32.4					99.00							энергетика	
МТС 01	10 000 R	14.01	22.10.09	23.04.10	17.10.13	7.0	49.5	102.00	0.30	605	100.00	102.25	10.52		6.85	0.49			BB+/Ba2/BB	
МТС 02	10 000 R	14.01	27.10.09	27.04.10	20.10.15	7.0	73.9	101.34			100.00	102.30	11.87		6.89	0.50			BB+/Ba2/BB	
МТС 03	4 000 R	8.70	22.12.09	22.06.10	12.06.18	9.0	106.1	99.10		30 000	99.00	99.10	10.20		4.38	0.66			BB+/Ba2/BB	
МТС 04	15 000 R	16.75	18.05.10	19.05.11	13.05.14	20.0	56.4	106.30	-0.40	65 193	106.30	106.70	12.11		15.71	1.35			BB+/Ba2/BB	
МТС 05	15 000 R	14.25	27.07.10	26.07.12	19.07.16	35.0	83.0	103.30		30 000	102.56	103.80	12.72		13.76	2.21			BB+/Ba2/BB	
НасташоаЗК1	1 000 R	14.50	18.12.09		18.12.09		2.8												c/x	
НИТОЛ 02	2 200 R	11.75	15.12.09		15.12.09		2.7	97.60			41	97.50	97.60		24.25	6.00	0.18			химия
НКНХ-04 об	1 500 R	10.00	28.09.09		26.03.12		30.5													V/B1/
НОМОС 11в	5 000 R	15.00	06.01.10	12.07.10	02.07.14	10.0	58.1	101.28	-0.01	87 464	101.25	101.30	13.36		7.38	0.67			V+/Ba3/	
НОМОС 8в	3 000 R	15.00	17.02.10	22.02.10	16.02.11	5.0	17.0	101.11			101.00	101.70	11.94		7.40	0.37			V+/Ba3/	
НОМОС 9в	5 000 R	15.00	18.12.09	23.06.10	14.06.13	9.0	45.3	102.15		2 400	102.00	102.15	11.90		7.32	0.63			V+/Ba3/	
НТС-01	1 000 R	15.00	27.10.09	30.10.09	26.04.11	1.0	19.3	42.00			20.01	99.00			17.81				/B2/	
НФК-3	2 000 R	18.00	27.10.09	05.05.10	03.05.11	7.0	19.5												/B2/B-	
ОбКондФ-01	3 000 R	7.70	18.11.09	19.05.10	16.05.12	8.0	32.2	96.00	0.10	10 930	94.00	96.20	14.84		4.00	0.55			потреб. тов.	
ОбКондФ-02	3 000 R	15.00	21.10.09	22.11.11	17.04.13	26.0	43.4	100.00			95.00	105.00	14.94		7.48	1.57			потреб. тов.	
ОГК-2 01об	5 000 R	7.70	31.12.09		05.07.10		9.5	96.50	-0.75	200 000	97.00	97.50		12.91	3.98	0.67			энергетика	
ОГК-3 об	3 000 R	7.75	11.12.09	17.12.09	09.12.11	3.0	26.9												энергетика	
ОГК-5 БО-1	2 000 R	12.20	26.01.10		27.07.10		10.2	101.50				101.50		10.51	5.99	0.73			/Ba3/	
ОГК-5 БО-2	2 000 R	12.20	26.01.10		27.07.10		10.2	101.00		1 000		101.50		11.17	6.02	0.73			/Ba3/	
ОГК-5 об-1	5 000 R	7.50	01.10.09	05.10.09	29.09.11	0.0	24.5	100.70		8 851	100.70	101.00	-16.45		3.71	0.04			/Ba3/	
ОГК-6 01об	5 000 R	7.55	22.10.09	29.04																

Рынок рублевых облигаций

Выпуск	Объем, млн	Купон, %	Дата			Месяцев до		Цена	Изм.	Торговый объем, шт (осн.+РПС)	Котировки		Доходность, %			Дюр, лет	Рейтинг F/M/S	Сектор
			купона	оферты	погаш	офрт	погаш				покупка	продажа	офрт	погаш	текущ			
КОРПОРАТИВНЫЕ РУБЛЕВЫЕ ОБЛИГАЦИИ (продолжение)																		
Разг.БО-06	500 R		26.11.37		08.10.09		0.5										c/x	
Разг.БО-11	1 000 R		26.11.37		19.11.09		1.9										c/x	
РазгулийФ2	2 000 R	17.00	29.09.09	15.04.10	27.09.11	7.0	24.4	64.98					153.64	13.05	0.19		c/x	
РазгулийФ3	3 000 R	17.00	19.03.10		16.03.12		30.1	63.00	710		62.01	65.00		47.11	13.46	1.37	c/x	
РазгулийФ4	3 000 R	17.00	25.11.09	02.06.11	22.05.13	21.0	44.5	59.60			58.03	65.00	65.03		14.22	0.83	c/x	
РазгулийФ5	2 000 R	14.50	28.10.09	30.10.09	23.10.13	1.0	49.7										c/x	
Райффайзен-4	10 000 R	13.50	08.12.09	08.12.11	03.12.13	27.0	51.0	101.36					13.12	6.64	1.69	BBB+/Baa1/BBB-	банки	
РВКФинанс1	1 750 R	19.00	21.01.10	28.07.10	21.07.11	10.0	22.2	101.25			100.66	102.00	17.60	9.36	0.68		услуги	
РенКап-1	2 000 R	14.50	02.03.10		02.03.10		5.3	97.15	0.01	1 186	96.91	97.15		22.77	7.44	0.36	CCC/B1/B-	банки
РенКап-2	3 000 R	22.00	12.10.09	19.10.09	04.04.12	1.0	30.8	100.22	-0.03	763	100.00	100.39	12.47	10.89	0.06	CCC/B1/B-	банки	
РенКап-3	4 000 R	25.00	14.12.09	18.06.10	06.06.12	9.0	32.9	102.40	0.10	155 258	101.60	102.40	21.71	12.11	0.56	CCC/B1/B-	банки	
РЕСТОРАНСЗ	1 000 R	18.00	27.11.09	03.06.10	26.11.10	8.0	14.3	95.64			96.50	99.00	26.18	9.38	0.51		услуги	
РЖД-03обл	4 000 R	8.33	02.12.09		02.12.09		2.3	100.00			99.95	100.00		8.39	4.15	0.17	BBB/Baa1/BBB	транспорт
РЖД-06обл	10 000 R	7.35	11.11.09		10.11.10		13.7	96.51		5 500	96.51	96.79		10.98	3.80	0.97	BBB/Baa1/BBB	транспорт
РЖД-07обл	5 000 R	7.55	11.11.09		07.11.12		38.0	88.99			87.02	95.49		12.22	4.23	2.44	BBB/Baa1/BBB	транспорт
РЖД-08обл	20 000 R	8.50	06.01.10		06.07.11		21.7	96.00		8 000	96.00	97.00		11.32	4.42	1.49	BBB/Baa1/BBB	транспорт
РЖД-09обл	15 000 R	13.50	18.11.09	21.05.10	13.11.13	8.0	50.4	102.35	-0.25	72 724	102.55	102.65	9.78	6.58	0.57	BBB/Baa1/BBB	транспорт	
РЖД-10обл	15 000 R	15.00	11.03.10		06.03.14		54.1	109.80			109.71	109.90		12.45	6.81	3.06	BBB/Baa1/BBB	транспорт
РЖД-11обл	15 000 R	13.50	25.11.09	28.05.10	18.11.15	8.0	74.9	102.44	-0.16	100 000	102.55	102.84	9.74	6.57	0.58	BBB/Baa1/BBB	транспорт	
РЖД-12обл	15 000 R	14.90	26.11.09	28.11.11	16.05.19	26.0	117.4	107.25	-0.25	978 089	107.25	107.50	11.28	6.93	1.68	BBB/Baa1/BBB	транспорт	
РЖД-13обл	15 000 R	13.88	11.03.10		06.03.14		54.1	101.00			100.60	101.00		14.03	6.85	3.03	BBB/Baa1/BBB	транспорт
РЖД-14обл	15 000 R	15.00	13.10.09		07.04.15		67.4	101.00	-0.20	100	100.75	101.00		15.26	7.40	3.22	BBB/Baa1/BBB	транспорт
РЖД-15обл	15 000 R	14.25	28.12.09	26.12.12	20.06.16	40.0	82.0	101.16			101.00	101.40	14.23	7.02	2.31	/CC/BB-	транспорт	
РЖД-16обл	15 000 R	14.33	14.12.09	13.06.11	05.06.17	21.0	93.7	104.00		550 001	105.10	105.45	12.00	6.87	1.37	BBB/Baa1/BBB	транспорт	
РЖД-17обл	15 000 R	14.05	25.01.10	24.07.13	16.07.18	47.0	107.2	101.60		1 500	101.43		13.92	6.90	2.66	BBB/Baa1/BBB	транспорт	
РЖД-18обл	15 000 R	14.25	25.01.10	23.07.14	15.07.19	59.0	119.4	101.43			101.35		14.29	7.01	3.14	BBB/Baa1/BBB	транспорт	
РЖД-19обл	15 000 R	13.50	25.01.10	27.07.11	08.07.24	22.0	180.0				101.10						BBB/Baa1/BBB	транспорт
РМК-ФИН 01	3 000 R	8.75	06.10.09		06.04.10		6.5	90.45		31 056	88.01	90.50		31.57	4.82	0.39		металлургия
РоссельхБ 2	7 000 R	7.85	18.11.09		16.02.11		17.0	96.23	-0.77		97.00	97.30		11.23	2.03	1.19	BBB/Baa1/	банки
РоссельхБ 3	10 000 R	7.34	18.02.10	22.02.10	09.02.17	5.0	89.8	99.15		11 350	99.15	99.25	9.47	3.69	0.38	BBB/Baa1/	банки	
РоссельхБ 4	10 000 R	9.75	07.10.09	09.10.09	27.09.17	0.0	97.5										BBB/Baa1/	банки
РоссельхБ 5	10 000 R	13.50	08.12.09	08.12.11	27.11.18	27.0	111.7	100.00					13.90	6.73	1.68	BBB/Baa1/	банки	
РоссельхБ 7	5 000 R	13.95	15.12.09	17.06.10	05.06.18	9.0	105.9	102.80	-1.50	150 552	102.80		9.95	6.77	0.63	BBB/Baa1/	банки	
РосТ-Лайн1	1 000 R	0.10	07.01.10	17.07.10	08.07.10	10.0	9.6										BBB/Baa1/	банки
РТК-ЛИЗ 5с	2 250 R	8.35	11.02.10		12.08.10		10.7	81.00	0.20	305	70.00	82.50		44.07	5.14	0.50		торговля
РубПлсPer1	1 000 R	20.00	01.12.09		01.06.10		8.3					100.00						финансы
РубПлсPer2	1 000 R	15.00	01.10.09	08.04.10	29.03.12	7.0	30.6											торговля
РусМоре об	2 000 R	18.00	17.12.09	21.06.10	14.06.12	9.0	33.1	98.89			90.01		20.85	4.54	0.58		потреб. тов.	
РусНефть1	7 000 R	12.00	11.12.09	17.12.09	10.12.10	3.0	14.7	99.04	-0.01		98.00	99.10	15.90	6.04	0.20		сырье	
РусСтанд-5	5 000 R	14.75	11.03.10		09.09.10		11.7	100.05						15.21	7.35	0.80	BB-/Ba2/B+	банки
РусСтанд-6	6 000 R	15.00	10.02.10	17.02.10	09.02.11	5.0	16.8	100.00		1	100.00		14.68	7.48	0.35	BB-/Ba2/B+	банки	
РусСтанд-7	5 000 R	15.00	23.03.10	01.04.10	20.09.11	6.0	24.2	98.42				100.50	18.41	7.60	0.44	BB-/Ba2/B+	банки	
РусСтанд-8	5 000 R	15.00	16.10.09	23.10.09	13.04.12	1.0	31.1	100.20		1 000		100.40	8.78	7.46	0.07	BB-/Ba2/B+	банки	
Русфинанс4	4 000 R	7.74	12.02.10		12.02.10		4.7	98.00		6	95.10	99.05		13.59	3.94	0.34	/Baa2/BB+ /B2/	банки
РусьБанк-2	2 000 R	14.50	22.02.10		22.02.10		5.0	100.00	-0.30	7	100.00	100.34		14.92	7.27	0.36		банки
Рыбкба-1	1 000 R	19.00	01.12.09	04.03.10	28.02.12	5.0	29.6											производство
САНОС-02об	3 000 R	10.00	10.11.09		10.11.09		1.6	99.55	0.15	4 328	99.42	99.60		13.83	5.01	0.11		химия
СатурнНПО2	2 000 R	16.50	21.03.10	21.03.10	20.09.11	6.0	24.2	90.76			88.51	93.00	43.02	9.12	0.34			машиностр.
СатурнНПО3	3 500 R	16.25	06.12.09	09.12.09	06.06.14	3.0	57.2				96.50							машиностр.
СахарКо 01	2 000 R	14.00	10.11.09		10.11.09		1.6											c/x
СахатрнФр1	1 500 R	12.50	02.12.09		02.12.09		2.3											услуги
СБ-Финанс1	1 500 R	1.00	21.12.09	25.06.10	18.06.12	9.0	33.3											потреб. тов.
СвобСоюлз	1 200 R	18.00	24.11.09	23.11.10	24.05.11	14.0	20.2	87.30			85.00	89.98	34.24	10.28	0.77			производство
СвязьБанк1	2 000 R	16.00	22.10.09		21.04.11		19.1	100.29			100.00	104.00		16.74	3.98	1.19	/B2/	банки
Северсталь БО-01	15 000 R	14.00	23.03.10	20.09.11	18.09.12	24.0	36.3	101.95	-0.15	1159 248	101.87	101.90	13.27	6.85	1.59	V+/Ba3/BB-	сырье	
СевКаб 03	1 500 R	20.00	29.09.09	01.10.09	27.03.12	0.0	30.5	97.37					340.54	5.12	0.00			производство
СевКаб 04	2 000 R	10.75	24.11.09		21.05.13		44.5	18.73	-1.27		18.55	20.80		110.86	14.31	0.94		производство
СевСтАвто	1 500 R	8.00	21.01.10		21.01.10		4.0	96.50			95.75	96.50		20.40	4.13	0.27		автомоб.
СевСтАвто2	3 000 R	7.70	20.01.10	26.07.10	17.07.13	10.0	46.4	87.00		3 912	86.55	87.75	27.45	4.41	0.64			автомоб.
СЗЛК-Фин-1	1 000 R	11.50	02.03.10		02.03.10		5.3											производство
СЗТелек3об	3 000 R	8.60	26.11.09		24.02.11		17.3	97.40		100	96.01	98.00		12.00	2.20	0.82	BB-/BB-	телеком
СЗТелек4об	2 000 R	8.10	10.12.09		08.12.11		26.8	93.00		10	93.00	97.24		14.35	2.17	1.16	BB-/BB-	телеком
СЗТелек5об	2 000 R	13.51	24.11.09	01.06.10	21.05.13	8.0	44.5	100.90		150	100.30	100.90	12.27	3.34	0.59	BB-/BB-	телеком	
СЗТелек6об	3 000 R	11.70	04.11.09	09.08.11	24.07.19	23.0												

Рынок рублевых облигаций

Выпуск	Объем, млн	Купон, %	Дата			Месяцев до		Цена	Изм.	Торговый объем, шт (осн.+РПС)	Котировки		Доходность, %			Дюр, лет	Рейтинг FIM/S	Сектор
			купона	оферты	погаш	офрт	погаш				покупка	продажа	офрт	погаш	текущ			
КОРПОРАТИВНЫЕ РУБЛЕВЫЕ ОБЛИГАЦИИ (продолжение)																		
СпецСтр2 1	2 000 R		19.11.09		20.05.10		7.9	24.16			50.00	70.00		783.26			строительство	
СПК об.01	1 000 R	14.00	24.11.09		25.05.10		8.1										торговля	
СтИндустр1	1 000 R	14.50	07.01.10	11.01.10	07.07.11	4.0	21.7	16.02			2.04	30.00		45.13	2.08		строительство	
СтрТрГаз02	5 000 R	8.49	15.01.10		13.07.12		34.1	80.00		66	80.01	81.50		18.64	5.29		строительство	
СтрТрГаз03	5 000 R	16.00	15.10.09	19.04.10	11.04.13	7.0	43.2	100.00	1.00		97.00		16.26	5.29	0.46		строительство	
СУ-155 3об	3 000 R	16.00	17.02.10	17.02.10	15.02.12	5.0	29.1	95.95	-0.05	421	95.05	95.95	28.98		8.32	0.31	строительство	
СудострБ-2	1 000 R	17.50	11.12.09		11.06.10		8.7	100.50	0.50	2 430	100.50	100.99		17.29	8.68	0.57	/B3/	
СудострБ-3	1 500 R	17.00	08.03.10	09.09.10	03.09.12	12.0	35.8										банки	
СэтлГрупп1	1 000 R	11.70	17.11.09		15.05.12		32.1	70.01			70.00	70.02		30.64	8.33	1.65	/B3/	
Таттелеком 4	1 500 R	16.00	05.11.09	11.05.10	01.11.12	8.0	37.8	101.86	0.26				12.80		7.83	0.52	телеком	
ТВ3 03	1 000 R	15.50	18.12.09	29.12.09	18.06.10	3.0	8.9	100.38			97.01		12.38		7.70	0.23	машиностр.	
ТГК-1 01	4 000 R	7.75	16.03.10	18.03.10	11.03.14	6.0	54.3	98.42	-0.18	15 000	98.45	98.63	11.44		3.93	0.43	энергетика	
ТГК-1 02	5 000 R	16.99	05.01.10	11.07.11	01.07.14	22.0	58.0	106.65	0.13	160 447	106.35	106.70	12.95		7.94	1.40	энергетика	
ТГК-10 об1	3 000 R	7.60	17.12.09		17.06.10		8.9				95.00						энергетика	
ТГК-10 об2	5 000 R	9.75	10.02.10	12.02.10	06.02.13	5.0	41.0	99.73			97.50	99.00	10.55		4.88	0.35	энергетика	
ТГК-4 об.1	5 000 R	7.60	03.12.09	09.06.10	31.05.12	9.0	32.7	95.00		659	95.00	96.00	15.68		3.99	0.59	энергетика	
ТГК-6Инв-1	2 000 R	12.00	24.11.09	26.02.10	21.02.12	5.0	29.3	98.00		1	97.00	99.99	17.80		3.05	0.35	энергетика	
ТГК-8 01	3 500 R	8.80	12.11.09		10.05.12		32.0										энергетика	
Терна-Ф 02	1 500 R	12.00	06.11.09	17.11.09	04.11.11	2.0	25.7										производство	
ТехИнвСт-1	2 000 R	24.00	26.11.09	01.06.10	26.05.11	8.0	20.3										торговля	
ТехНикольФ	3 000 R	17.00	11.03.10	16.09.10	07.03.12	12.0	29.8	99.87			96.00	100.35	17.52		8.49	0.80	производство	
ТМК-03 обл	5 000 R	9.60	16.02.10	16.02.10	15.02.11	5.0	17.0	99.00	-0.05	1 375	98.90	99.10	12.57		4.84	0.35	/B1/B	
ТНИКОЛЬ-Ф1	1 500 R	10.00	11.11.09		11.11.09		1.6										/СС/BB-	
ТОАП-Фин01	2 000 R		10.12.09		10.12.09		2.6										услуги	
Топкига-2	1 500 R	20.00	10.12.09	10.12.09	09.12.10	3.0	14.7	90.00			80.01	100.00	92.73		11.08	0.11	торговля	
ТрансКонт1	3 000 R	16.50	02.03.10	12.03.10	26.02.13	6.0	41.7	102.30		100	102.30	102.65	10.54		8.04	0.42	BB+/Ba2/	
ТрансКред1	3 000 R	7.29	15.12.09		15.06.10		8.8	97.08	-0.17		97.05	97.25		11.91	3.74	0.63	/Ba1/BB	
ТрансКред2	3 000 R	15.00	15.12.09	23.12.10	12.06.12	15.0	33.1	102.50		7 701	102.50	102.95	12.84		7.30	1.01	/Ba1/BB	
ТрансКред3	5 000 R	9.99	07.01.10	19.01.10	07.07.11	4.0	21.7	99.75		5 500	99.66	99.75	9.93		4.99	0.29	/Ba1/BB	
Трансмаш-2	3 000 R	17.00	11.02.10	17.02.10	10.02.11	5.0	16.8	101.25		412	101.00	101.25	13.31		8.37	0.35	машиностр.	
Транснефть-01	35 000 R	13.75	24.05.10	20.05.15	13.05.19	69.0	117.3	100.66			101.00	101.00	13.52		13.62	3.63	/Baa1/BBB	
ТТС 01	1 000 R	16.00	10.11.09	09.02.10	17.08.10	5.0	10.9										торговля	
Тюменэнрг2	2 700 R	7.70	01.10.09	02.04.10	29.03.12	6.0	30.6	97.69					12.75		3.93	0.44	энергетика	
УГМК-УЭМ01	3 000 R	8.25	02.03.10	09.03.10	28.02.12	6.0	29.6										металлургия	
УМПО 2	4 000 R	12.25	17.12.09		17.12.09		2.8	94.50	-0.10	12 351	94.02	94.50		42.58	6.46	0.16	машиностр.	
УМПО 3	3 000 R	18.00	17.12.09	24.06.10	14.06.12	9.0	33.1										машиностр.	
УралВагЗФ2	3 000 R	18.00	30.09.09	04.04.10	05.10.10	6.0	12.5										машиностр.	
УралПЦ-01	1 000 R	10.00	28.10.09		28.10.09		1.1	93.38			94.00	98.00		122.50	5.54	0.04	финансы	
УралсибЛК1	2 700 R	18.00	23.12.09	23.06.10	29.12.10	9.0	15.4	100.40	-0.02	510	100.24	101.00	18.01		8.94	0.60	B+//	
УралсибЛК2	5 000 R	12.99	21.01.10	21.01.10	21.07.11	4.0	22.2	98.55	-0.20	11 348	98.55	98.67	18.33		6.57	0.28	B+//	
УралсибЛК3	1 500 R	17.50	25.02.10	01.09.10	23.02.12	11.0	29.4	100.50		5 200	100.01	100.50	17.25		8.68	0.76	B+//	
УралсибЛК4	2 000 R	17.50	21.01.10	27.01.10	19.01.12	4.0	28.2	100.25		5 000	100.00	100.50	16.29		8.70	0.29	B+//	
УралсибЛК5	3 000 R	17.50	21.01.10	27.01.10	19.01.12	4.0	28.2	100.18			100.00	100.50	16.52		8.71	0.29	B+//	
УРСАБанк 5	3 000 R	10.05	20.10.09		18.10.11		25.1	94.50	0.20	1 710	93.41	94.55		13.60	5.30	1.61	B+//Ba3/	
УРСАБанк 7	5 000 R	8.40	21.01.10	26.01.10	19.07.12	4.0	34.3	99.00	-0.30	5 100	99.00	99.36	11.37		4.23	0.30	B+//Ba3/	
УРСАБанк 8	10 000 R	15.00	15.10.09	15.04.10	09.04.15	7.0	67.4	102.70		1 300			10.10		7.28	0.47	B+//Ba3/	
УрСИ сер06	2 000 R	13.00	19.11.09	23.11.09	17.11.11	2.0	26.1	100.00		1			12.24		6.48	0.15	B+//B+	
УрСИ сер07	3 000 R	16.00	16.03.10	18.03.10	13.03.12	6.0	30.0	102.05			101.95	102.60	11.61		7.82	0.43	B+//B+	
УрСИ сер08	2 000 R	9.60	07.10.09	12.04.10	03.04.13	7.0	42.9	99.37	0.09		98.40	100.00	10.84		4.82	0.47	B+//B+	
УфаойлОП-1	1 500 R	13.00	15.10.09		15.04.10		6.8				80.00						торговля	
ФСК ЕЭС-02	7 000 R	8.25	22.12.09		22.06.10		9.0	99.50		2 540	98.66	99.50		9.13	4.14	0.66	/Baa2/BBB	
ФСК ЕЭС-04	6 000 R	7.30	08.10.09		06.10.11		24.7	92.94	-0.06		92.80	93.00		11.60	3.92	1.66	/Baa2/BBB	
ФСК ЕЭС-05	5 000 R	7.20	01.12.09		01.12.09		2.3	99.79			99.80	100.00		8.43	3.60	0.17	/Baa2/BBB	
ХФ Банк-2	3 000 R	17.50	10.11.09		11.05.10		7.6	102.00		7 850	102.00	102.20		14.45	8.56	0.51	/B2/	
ХФ Банк-3	3 000 R	15.00	17.12.09	18.03.10	16.09.10	6.0	11.9	100.65	0.05	6 000	100.60	100.65	14.27		3.72	0.41	/Ba3/B+	
ХФ Банк-4	3 000 R	13.00	14.10.09	14.10.09	12.10.11	1.0	24.9	100.04	-0.06		100.00	100.29	12.66		3.24	0.05	/Ba3/B+	
ХФ Банк-5	4 000 R	15.00	21.10.09	26.04.10	17.04.13	7.0	43.4	101.00		15 959	100.60		13.48		3.70	0.49	/Ba3/B+	
Х-МСтройР1	3 000 R	18.00	14.10.09	28.04.10	13.10.10	7.0	12.8	99.00		5 100	18.90		19.55		9.07	0.46	строительство	
Х-МСтройР2	2 000 R	14.00	12.01.10	26.01.10	12.07.11	4.0	21.9	100.00		50 500	20.00		12.67		6.98	0.30	строительство	
Центр-инв1	1 500 R	16.00	11.11.09		11.11.09		1.6	100.61	-0.04		100.54	100.65		11.17	7.97	0.12	/B1/	
Центр-инв2	3 000 R	16.00	29.12.09	02.07.10	24.06.14	9.0	57.8	100.55			100.30	100.80	15.51		7.93	0.63	/B1/	
ЦентрТел-5	3 000 R	9.30	02.03.10		30.08.11		23.5	96.93		22 973	96.50	96.92		12.04	4.78	1.21	B//B+	
ЦУН 02 обл	1 000 R	11.75	20.01.10		20.01.10		3.9	92.06			92.00	96.00		43.84	6.36	0.22	//B	
Черкизово1	2 000 R	17.00	01.12.09	04.12.09	31.05.11	2.0	20.5	99.62			99.70	102.00	18.70		8.51	0.16	потреб. тов.	
ЧТПЗ 01об	3 000 R	9.50	16.12.09		16.06.10		8.8	89.80	5.77	674	87.00							

Рынок рублевых облигаций

Выпуск	Объем, млн	Купон, %	Дата			Месяцев до		Цена	Изм.	Торговый объем, шт (осн.+РПС)	Котировки		Доходность, %			Дюр, лет	Рейтинг F/M/S	Сектор
			кулона	оферты	погаш	офрт	погаш				покупка	продажа	офрт	погаш	текущ			
ГОСУДАРСТВЕННЫЕ И МУНИЦИПАЛЬНЫЕ ОБЛИГАЦИИ																		
Башкорт5об	1 000 R	8.02	04.11.09		04.11.09		1.4	100.00			99.53	100.02		8.05	4.00	0.10	/Ba1/BB+	муниципальный
Башкорт6об	1 500 R	8.02	01.12.09		30.11.10		14.4	96.94			96.50	97.50		11.12	4.13	1.01	/Ba1/BB+	муниципальный
ВолгогрОб1	700 R	9.00	17.12.09		17.06.10		8.9										BB/BB-	муниципальный
ВолгогрОб4	1 000 R	7.95	17.11.09		15.05.12		32.1	88.14			87.00	92.00		15.39	4.50	1.58	BB-/BB-	муниципальный
ВоронежОб3	500 R	10.25	28.12.09		27.06.11		21.4	92.73			93.00	95.97		16.00	5.51	1.30		муниципальный
ИркОбл31-1	1 500 R	8.00	17.12.09		17.12.09		2.8	98.24			98.92	99.95		16.89	2.03	0.20	/B+	муниципальный
ИркОбл31-2	3 000 R	6.75	25.11.09		24.11.10		14.2	94.19			94.00	95.80		17.10	2.47	0.55	/B+	муниципальный
ИркОбл31-4	1 200 R	7.25	20.01.10		26.05.10		8.1	93.82			92.02	96.50		18.32	2.50	0.56	/B+	муниципальный
ИркОбл31-5	2 200 R	8.20	24.10.09		26.10.11		25.4	94.17	6.15		88.06	95.00		14.21	2.91	0.92	/B+	муниципальный
ИркОбл31-6	3 800 R	9.20	23.11.09		22.11.12		38.5	92.00		188 000	87.00	96.00		15.54	2.74	1.30	/B+/	муниципальный
КалужОбл-2	1 300 R	8.50	30.11.09		29.08.11		23.5	91.54	0.54		90.01	93.49		14.90	2.32	1.35	BB-/	муниципальный
КалужОбл-3	1 000 R	9.15	02.12.09		29.11.12		38.7	89.35			87.00	89.90		14.22	2.55	2.21	BB-/	муниципальный
КалужОбл-4	1 500 R	10.21	30.09.09		26.06.13		45.7										BB-/	муниципальный
Карелия 11	800 R	9.90	12.11.09		10.05.12		32.0	93.50			89.01	98.00		15.43	5.28	1.16	BB-/	муниципальный
Карелия 12	1 000 R	19.05	03.12.09		02.06.11		20.5	107.00	1.00	3	104.64	106.50		13.44	4.44	0.99	BB-/	муниципальный
Карелия 2	1 000 R	7.87	15.10.09		14.04.11		18.9	96.00			88.88	96.00		12.34	4.09	0.86	BB-/	муниципальный
КОМИ 6в об	700 R	11.50	14.10.09		14.10.10		12.8	96.71			97.00	98.02		14.49	5.96	0.85	BB/Ba2/	муниципальный
КОМИ 7в об	1 000 R	9.00	23.11.09		22.11.13		50.7	86.75	0.25		86.00	90.00		13.46	5.23	2.70	BB/Ba2/	муниципальный
КОМИ 8в об	1 000 R	7.50	05.03.10		03.12.15		75.4	69.06			69.10	79.20		16.00	5.42	3.79	BB/Ba2/	муниципальный
Краснодкр2	1 500 R	7.00	18.12.09		14.12.12		39.2										BB/BB	муниципальный
ЛенОбл-2об	800 R	14.01	09.12.09		08.12.10		14.7	100.25	1.25		101.00	102.50		14.20	6.97	0.97	BB/BB	муниципальный
ЛенОбл-3об	1 300 R	12.25	11.12.09		05.12.14		63.3	95.00	0.40	6 933	94.00	98.50		13.80	6.43	3.37	BB/BB	муниципальный
МГор38-об	5 000 R	10.00	26.12.09		26.12.10		15.3	99.22		327 000	99.11	100.20		10.94	5.05	1.07	/CC/BB-	муниципальный
МГор39-об	4 800 R	8.00	21.01.10		21.07.14		58.3	81.69	-2.75		83.46	84.50		13.27	4.94	3.48	BBB+/Baa1/BBB	муниципальный
МГор41-об	5 000 R	8.00	30.01.10		30.07.10		10.7	98.30	-0.40	4 440	98.35	99.10		10.38	4.10	0.75	BBB+/Baa1/BBB	муниципальный
МГор44-об	5 000 R	8.00	24.12.09		24.06.15		70.0	81.78		2 108	78.55	81.96		12.40	4.90	4.01	BBB+/Baa1/BBB	муниципальный
МГор45-об	15 000 R	8.00	27.12.09		27.06.12		33.6	92.35		2 502	91.51	92.35		11.61	4.34	2.21	BBB+/Baa1/BBB	муниципальный
МГор49-об	25 000 R	8.00	14.12.09		14.06.17		94.0	77.22	-0.38	1 537	74.01	77.50		12.43	5.19	4.91	BBB+/Baa1/BBB	муниципальный
МГор50-об	15 000 R	8.00	18.12.09		18.12.11		27.2	93.80	-0.14	296 000	93.80	93.85		11.51	4.28	1.83	BBB+/Baa1/BBB	муниципальный
МГор54-об	15 000 R	8.00	05.03.10		05.09.12		35.9	90.85	-0.41	170 000	90.76	91.34		11.93	4.37	2.38	BBB+/Baa1/BBB	муниципальный
МГор56-об	20 000 R	8.00	22.03.10		22.09.16		85.2	76.70	-0.30	15401 593	76.80	76.91		12.95	5.17	4.68	BBB+/Baa1/BBB	муниципальный
МГор58-об	15 000 R	10.00	01.12.09		01.06.11		20.5	98.98	-0.26	284 144	98.98	99.20		11.10	2.52	1.41	BBB+/Baa1/BBB	муниципальный
МГор59-об	15 000 R	10.00	15.12.09		15.03.10		5.7	100.50	-0.09	2 719	100.40	100.50		9.20	2.48	0.43	BBB+/Baa1/BBB	муниципальный
МГор61-об	15 000 R	15.00	03.12.09		03.06.13		44.9	109.50	-0.05	400 002	108.71	110.70		12.32	3.42	2.60	BBB+/Baa1/BBB	муниципальный
МГор62-об	20 000 R	16.00	08.12.09		08.06.14		57.3	106.95	-0.40	16474 352	107.00	107.15		12.69	3.73	3.09	BBB+/Baa1/BBB	муниципальный
МГор63-об	15 000 R	15.00	10.12.09		10.12.13		51.3	110.31	0.31		107.56	111.00		12.39	3.39	2.88	BBB+/Baa1/BBB	муниципальный
Мос.обл.5в	12 000 R	10.00	29.09.09		30.03.10		6.2	97.97						14.74	5.09	0.43	/B3/отозван	муниципальный
Мос.обл.6в	12 000 R	9.00	20.10.09		19.04.11		19.1	91.70	-0.29	4 000	90.51	91.70		15.70	4.89	1.24	/B3/отозван	муниципальный
Мос.обл.7в	16 000 R	8.00	21.10.09		16.04.14		55.5	77.00	-0.05	49 472	76.96	77.34		15.74	5.18	3.15	/B3/отозван	муниципальный
Мос.обл.8в	10 000 R	9.00	15.12.09		11.06.13		45.2	87.50	0.10	59 208	87.25	87.50		15.65	5.13	1.93	/B3/отозван	муниципальный
Мос.обл.9в	33 000 R	18.10	16.11.09		15.03.12		30.1	105.10	0.89	900	104.31	105.50		15.00	8.02	1.26	/B3/отозван	муниципальный
НижгорОбл3	2 000 R	8.20	22.10.09		20.10.11		25.2	95.00						13.17	4.30	0.93	BB/Ba2/	муниципальный
НижгорОбл4	2 700 R	8.50	27.11.09		17.11.12		38.3	94.39			88.00	94.80		12.48	4.47	1.30	BB/Ba2/	муниципальный
ОФЗ 25057	40 817 R	7.40	21.10.09		20.01.10		3.9	99.95	0.01	59 764	99.90	99.96		7.76	1.85	0.30	BBB+/Baa2/BBB	гос. бумаги
ОФЗ 25059	41 000 R	6.10	21.10.09		19.01.11		16.1	95.29		145 381	95.35	96.20		10.33	1.60	1.15	BBB+/Baa2/BBB	гос. бумаги
ОФЗ 25061	42 513 R	5.80	04.11.09		05.05.10		7.4	98.47	-0.01	874 859	98.51	98.59		8.66	1.47	0.55	BBB+/Baa2/BBB	гос. бумаги
ОФЗ 25064	45 000 R	11.90	21.10.09		18.01.12		28.2	103.85	0.05	50 000	103.60	103.90		10.40	2.86	1.84	BBB+/Baa2/BBB	гос. бумаги
ОФЗ 25065	46 000 R	12.00	30.09.09		27.03.13		42.7	104.19	-0.11	50 000	104.00	104.42		10.98	2.87	2.57	BBB+/Baa2/BBB	гос. бумаги
ОФЗ 25066	40 000 R	10.55	07.10.09		06.07.11		21.7										BBB+/Baa2/BBB	гос. бумаги
ОФЗ 25067	39 517 R	11.30	21.10.09		17.10.12		37.3	102.69	-0.03	313 493	102.55	102.69		10.67	2.32	2.35	BBB+/Baa2/BBB	гос. бумаги
ОФЗ 25068	44 817 R	12.00	24.02.10		20.08.14		59.7	103.16	0.01	125 019	103.16	103.28		11.45	5.80	3.44	BBB+/Baa2/BBB	гос. бумаги
ОФЗ 26198	42 117 R	6.00	03.11.09		02.11.12		37.8	88.12	-0.13		87.50	88.69		10.68	6.81	2.49	BBB+/Baa2/BBB	гос. бумаги
ОФЗ 26199	40 291 R	6.10	14.10.09		11.07.12		34.0	89.85		206 974	89.75	90.35		10.73	1.69	2.30	BBB+/Baa2/BBB	гос. бумаги
ОФЗ 46002	62 000 R	8.00	10.02.10		08.08.12		35.0	95.42		109 243	95.25	96.20		10.74	4.18	1.77	/B2/	гос. бумаги
ОФЗ 46003	18 649 R	10.00	13.01.10		14.07.10		9.8	100.90	0.64		100.90	101.40		8.98	4.94	0.72	BBB+/Baa2/BBB	гос. бумаги
ОФЗ 46014	58 290 R	8.00	10.03.10		29.08.18		108.7	88.18	-0.32		87.60	89.13		11.40	4.52	2.84	BBB+/Baa2/BBB	гос. бумаги
ОФЗ 46017	80 000 R	8.00	11.11.09		03.08.16		83.5	79.39			79.00	80.75		11.94	2.51	4.40	BBB+/Baa2/BBB	гос. бумаги
ОФЗ 46018	128 934 R	8.50	09.12.09		24.11.21		148.1	75.06		200 000	73.60	75.65		11.74	2.82	6.19	BBB+/Baa2/BBB	гос. бумаги
ОФЗ 46019	26 000 R		31.03.10		20.03.19		115.5					55.00					BBB+/Baa2/BBB	гос. бумаги
ОФЗ 46020	116 911 R	6.90	10.02.10		06.02.36		321.0	64.93		200 000	62.00	66.90		11.34	5.30	8.50	BBB+/Baa2/BBB	гос. бумаги
ОФЗ 46021	92 794 R	7.00	17.02.10		08.08.18		108.0	71.14			70.00	74.00		11.78	4.91	5.49	BBB	

Рынок еврооблигаций

Выпуск	Объем, млн	Купон, %	Дата			Месяцев до		Цена	Изм.	Торговый объем, шт	Котировки		Доходность, %			Дюр, лет	Рейтинг F/M/S	Сектор
			купона	оферты	погаш	офрт	погаш				покупка	продажа	офрт	погаш	текущ			
ЕВРООБЛИГАЦИИ																		
Absolut Bank-10	175 \$	9.13	30.09.09		30.03.10		6.2	102.35	-0.01				4.47	4.46	0.48	A-/Baa3/	банки	
Ak bars-10	250 \$	8.25	28.12.09		28.06.10		9.2	100.47	0.02				7.58	4.11	0.71	BB/Baa3/	банки	
Ak bars-11	300 \$	9.25	20.12.09		20.06.11		21.1	97.81	0.00				10.64	4.73	1.53	BB/Baa3/	банки	
Alfa-Bank-09	400 \$	7.88	10.10.09		10.10.09		0.5	100.25					2.18	3.93	0.04	BB-/Baa2/B+	банки	
Alfa-Bank-12	500 \$	8.20	25.12.09		25.06.12		33.5	97.19	-0.13				9.37	4.22	2.36	BB-/Baa2/B+	банки	
Alfa-Bank-13	400 \$	9.25	24.12.09	24.06.11	24.06.13	21.0	45.6	99.12	-0.11			9.79	9.37	4.67	1.54	BB-/Baa2/B+	банки	
Alfa-Bank-15	225 \$	8.63	09.12.09	09.12.10	09.12.15	15.0	75.6									BB-/Baa2/B+	банки	
Alfa-Bank-17	300 \$	8.64	22.02.10	22.02.12	22.02.17	29.0	90.3									BB-/Baa2/B+	банки	
Alosa-14	500 \$	8.88	17.11.09		17.11.14		62.7	97.47	-0.12				9.50	4.55	3.91	B/Ba3/BB	сырье	
Bank St-Petersburg-09	125 \$	9.50	25.11.09		25.11.09		2.1									B/Ba3/	банки	
Bank TuranAlem-09	100 \$	9.88	21.12.09		21.12.09		2.9									B-/B1/	банки	
BoM-09 RUB	5 000 R	7.25	25.11.09		25.11.09		2.1									BBB/Baa1/	банки	
BoM-09 usd	250 \$	8.00	28.09.09		28.09.09		0.1	100.14	0.00				-4.13	4.00	0.01	BBB/Baa1/	банки	
BoM-10	300 \$	7.38	26.11.09		26.11.10		14.3	102.46	0.05				5.17	3.60	1.09	BBB/Baa1/	банки	
BoM-11CHF	250 C	6.25	04.03.10		04.03.11		17.5	100.00	0.20				6.13	6.25	1.34	BBB/Baa1/	банки	
BoM-13	500 \$	7.34	13.11.09		13.05.13		44.2	99.82	-0.04				7.39	3.67	3.06	BBB/Baa1/	банки	
BoM-15	300 \$	7.50	25.11.09	25.11.10	25.11.15	14.0	75.1	96.05	0.02			11.18	8.98	3.90	1.06	BBB/Baa1/	банки	
BoM-17	400 \$	6.81	10.11.09		10.05.17		92.8	88.19	0.07				8.98	3.86	5.54	BBB/Baa1/	банки	
Business Alliance-12	8 323 R	8.88	25.10.09		25.04.12		31.5	83.50	10.00				27.66	2.66	0.87		финансы	
Credit Europe Bank-10	250 \$	7.50	13.10.09		13.04.10		6.7	101.45	-0.01				4.80	3.70	0.52	/Ba1/	банки	
DON-Stroy-10 CLN	150 \$	10.00	01.11.09		01.11.10		13.4										строительство	
Energomash-10	150 \$	9.50	05.10.09		05.04.10		6.4										машиностр.	
Eurochem12	300 \$	7.88	21.03.10		21.09.12		36.4									/CC/BB-	химия	
Evrax-13	1 050 \$	8.88	24.10.09		24.04.13		43.6	95.75	0.03				10.32	4.63	2.87	BB-/Baa3/B+	металлургия	
Evrax-15	750 \$	8.25	10.11.09		10.11.15		74.6									BB-/Baa3/B+	металлургия	
Evrax-18	550 \$	9.50	24.10.09		24.04.18		104.5	96.06	1.56				10.20	4.94	5.48	BB-/Baa3/B+	металлургия	
Gallery-13 CLN	175 \$	10.13	12.12.09		12.05.13		44.2									/Caa1/D	сырье	
Gazbank-10 CLN	100 \$	9.75	16.11.09		17.05.10		7.8									/B2/	банки	
Gazprom-09	700 \$	10.50	21.10.09		21.10.09		0.9	100.50	-0.09				3.74	5.22	0.07	/Baa1/BBB	сырье	
Gazprom-10	1 000 €	7.80	27.09.09		27.09.10		12.3	104.78	-0.11				2.90	7.44	0.93	BBB-/Baa1/BBB	сырье	
Gazprom-10 JPY	20 000 Y	2.63	15.11.09		15.11.10		13.9									BBB/Baa1/BBB	сырье	
Gazprom-11 CHF	500 C	9.00	23.04.10		23.04.11		19.2									BBB-/Baa1/BBB	сырье	
Gazprom-12	1 000 €	4.56	09.12.09		09.12.12		39.1	100.58	-0.20				4.31	4.53	2.89	BB+/Baa1/BBB	сырье	
Gazprom-12 JPY	30 000 Y	2.89	15.11.09		15.11.12		38.3	93.06					5.32	1.55	2.91	BBB/Baa1/BBB	сырье	
Gazprom-13	1 750 \$	9.63	01.03.10		01.03.13		41.8	111.45	0.02				5.89	4.32	2.93	/Baa1/BBB	сырье	
Gazprom-13 GBP	800 G	6.58	31.10.09		31.10.13		49.9	100.09	-0.29				6.44	6.57	3.41	BBB/Baa1/BBB	сырье	
Gazprom-13-2	1 222 \$	4.51	22.01.10		22.07.13		46.6	103.37	0.05				3.56	2.18	3.48	BBB/Baa1/BBB	сырье	
Gazprom-13-5	400 \$	7.34	11.10.09		11.04.13		43.2	106.24	-0.31				5.39	3.46	3.02	BBB/Baa1/BBB	сырье	
Gazprom-13-6	500 \$	7.51	31.01.10		31.07.13		46.9	106.19	0.08				5.69	3.54	3.30	BBB/Baa1/BBB	сырье	
Gazprom-14	780 €	5.03	25.02.10		25.02.14		53.8	98.82	0.10				5.26	5.09	3.86	BBB/Baa1/BBB	сырье	
Gazprom-14_07_31	1 250 \$	8.13	31.01.10		31.07.14		59.0	107.30	-0.33				6.46	3.87	3.96	BBB/Baa1/BBB	сырье	
Gazprom-14-2	700 €	5.36	31.10.09		31.10.14		62.1	98.15	0.04				5.71	5.46	4.26	BBB/Baa1/BBB	сырье	
Gazprom-15	1 000 €	5.88	01.06.10		01.06.15		69.2	98.88	-0.09				6.02	5.94	4.76	/Baa1/BBB	сырье	
Gazprom-15_02_04	850 €	8.13	04.02.10		04.02.15		65.3	109.36	-0.30				4.70	3.83	4.41	BBB/Baa1/BBB	сырье	
Gazprom-16	1 350 \$	6.21	22.11.09		22.11.16		87.2	95.63	-0.04				7.00	3.25	5.54	BBB-/Baa1/BBB	сырье	
Gazprom-17	500 €	5.14	22.03.10		22.03.17		91.2	92.75	0.12				6.28	5.54	6.01	BBB-/Baa1/BBB	сырье	
Gazprom-17-2	500 €	5.44	02.11.09		02.11.17		98.7	92.98	0.28				6.48	5.85	6.18	BBB/Baa1/BBB	сырье	
Gazprom-18	1 200 €	6.61	13.02.10		13.02.16		102.1	98.94	-0.07				6.66	6.68	6.24	BBB/Baa1/BBB	сырье	
Gazprom-18-2	1 100 \$	8.15	11.10.09		11.04.16		104.0	105.32	-0.60				7.30	3.87	5.95	BBB/Baa1/BBB	сырье	
Gazprom-19	2 250 \$	9.25	23.10.09	23.04.12	23.04.19	31.0	116.6									BBB/Baa1/BBB	сырье	
Gazprom-20	1 250 \$	7.20	01.02.10		01.02.20		126.1	103.34	-0.92				6.14	3.48	3.13	BBB/Baa1/BBB+	сырье	
Gazprom-22	1 300 \$	6.51	07.03.10		07.03.22		151.6	91.69	-0.18				7.55	3.55	8.20	BBB-/Baa1/BBB	сырье	
Gazprom-34	1 200 \$	8.63	28.10.09		28.04.34		299.4	109.25					7.77	3.95	10.37	/Baa1/BBB	сырье	
Gazprom-37	1 250 \$	7.29	16.02.10		16.08.37		339.6	93.17	-0.70				7.90	3.91	11.26	/B2/	сырье	
Gazprombank-10 CHF	500 C	6.53	13.02.10		13.08.10		10.8									/Baa2/BBB-	банки	
Gazprombank-10 RUB	10 000 R	7.25	22.02.10		22.02.10		5.0									/Baa2/BBB-	банки	
Gazprombank-10-2	700 \$	3.65	05.10.09		06.04.10		6.5									/Baa2/BBB-	банки	
Gazprombank-11	300 \$	7.97	15.12.09		15.06.11		21.0	103.11	1.17				6.03	3.86	1.57	/Baa2/BBB-	банки	
Gazprombank-13	500 \$	7.93	28.12.09		28.06.13		45.8	101.51	-0.18				7.46	3.91	3.15	/Baa2/BBB-	банки	
Gazprombank-15	1 000 \$	6.50	23.03.10		23.09.15		73.0									/Baa2/BBB-	банки	
Gazstream-13	647 \$	5.63	22.01.10		22.07.13		46.6	101.52	-0.20				5.18	2.77	3.38	BBB/A3/BBB	сырье	
HCFB-10	200 \$	9.50	11.10.09		11.04.10		6.6	99.55					10.35	4.77	0.50	/Ba3/B+	банки	
HCFB-11	500 \$	11.00	20.12.09	20.12.09	20.06.11	3.0	21.1	100.75	0.06			7.66	5.46	0.23	/Ba3/B+	банки		
HCFB-11-2	450 \$	11.75	11.02.10	11.02.10	11.08.11	5.0	22.9	97.08	-0.04			19.95	6.05	0.35	/Ba3/B+	банки		
IIB-10	150 \$	9.50	12.02.10		12.02.10		4.7									B/B1/BB-	банки	
IIB-10-2	200 €	9.00	06.07.10		06.07.10		9.5									B/B1/BB-	банки	
Income-Lada-10 CLN	40 \$	10.00	20.11.09		20.11.10		14.1										торговля	
Income-Lada-11 CLN	38 \$	16.00	23.12.09	23.12.09	20.06.11	3.0	21.1										торговля	
KuzbasRazrezugol-10	200 \$	9.00	12.01.10		12.07.10		9.7										/B3/	металлургия
KZOSRU-11	200 \$	9.25	30.10.09		30.10.11		25.5										//отозван	химия
LenSpetsSMU-12 CLN	100 \$	9.75	26.10.09		26.04.12		31.5										/B	строительство
Loko-Bank-10	100 \$	10.00	01.03.10		01.03.10		5.3					</						

Бизнес-департамент по операциям с долговыми инструментами

Исполнительный директор, руководитель департамента
Борис Гинзбург, GinzburgBI@uralsib.ru

Бизнес-блок продаж и торговли

Руководитель бизнес-блока
Сергей Шемардов, she_sa@uralsib.ru

Управление продаж

Коррадо Таведжиа, директор, taveggiac@uralsib.ru
Елена Довгань, ст. вице-президент, dov_en@uralsib.ru
Екатерина Губина, ст. вице-президент, gubinaea@uralsib.ru
Дмитрий Попов, вице-президент, popovdv@uralsib.ru
Камилла Шарафутдинова, клиентский менеджер, sharafutdika@uralsib.ru

Управление торговли

Андрей Борисов, ст. трейдер, bor_av@uralsib.ru
Вячеслав Чалов, трейдер, chalovvg@uralsib.ru

Бизнес-блок по рынкам долгового капитала

Сопровождение проектов

Артемий Самойлов, вице-президент, samoilovaa@uralsib.ru
Гюзель Тимошкина, начальник отдела, tim_gg@uralsib.ru
Наталья Грищенко, вед. специалист, grischenkovane@uralsib.ru
Галина Гудыма, гл. специалист, gud_gi@uralsib.ru
Анна Комова, гл. специалист, komovaav@uralsib.ru

Виктор Орехов, вице-президент, ore_vv@uralsib.ru
Ксения Харитоновна, аналитик, kharitonovko@uralsib.ru
Алексей Чекушин, аналитик, chekushinay@uralsib.ru

Аналитическое управление

Руководитель управления
Константин Чернышев, che_kb@uralsib.ru

Долговые обязательства

Дмитрий Дудкин, duckindi@uralsib.ru
Денис Порывай, poruvajdv@uralsib.ru
Станислав Боженко, bozhenkosv@uralsib.ru
Надежда Мырсыкова, myr_nv@uralsib.ru

Стратегия/Политика

Крис Уифер, cweafer@uralsib.ru
Леонид Слипченко, slipchenkola@uralsib.ru

Экономика

Владимир Тихомиров, tih_vi@uralsib.ru
Наталья Майорова, mai_ng@uralsib.ru

Нефть и газ

Виктор Мишняков, mishnyakovvv@uralsib.ru
Михаил Занозин, zanzozinmy@uralsib.ru

Энергетика

Матвей Тайц, tai_ma@uralsib.ru
Александр Селезнев, seleznevae@uralsib.ru

Металлургия/Горнодобывающая промышленность

Майкл Кавана, kavanaghms@uralsib.ru
Дмитрий Смолин, smolindv@uralsib.ru
Николай Сосновский, sosnovskyno@uralsib.ru

Джон Уолш (англ. яз.), walshj@uralsib.ru,
Тимоти Халл, hallt@uralsib.ru
Пол Де Витт, dewittpd@uralsib.ru

Редактирование/полиграфия/перевод

Андрей Пятигорский, pya_ae@uralsib.ru,
Ольга Симкина, sim_oa@uralsib.ru,
Евгений Гринкруг, grinkrug@uralsib.ru
Даниил Хавронюк, khavronyukdo@uralsib.ru

Дизайн

Ангелина Шабаринова, shabarinovav@uralsib.ru

Телекоммуникации/Медиа/ Информационные технологии

Константин Чернышев, che_kb@uralsib.ru
Константин Белов, belovka@uralsib.ru

Минеральные удобрения/Машиностроение/Транспорт

Анна Куприянова, kupriyanovaa@uralsib.ru
Ирина Иртегова, irtegovais@uralsib.ru

Потребительский сектор/Недвижимость

Никита Швед, shvedne@uralsib.ru

Банки

Леонид Слипченко, slipchenkola@uralsib.ru
Наталья Майорова, mai_ng@uralsib.ru

Анализ рыночных данных

Андрей Богданович, bogdanovicas@uralsib.ru
Василий Дегтярев, degtyarevmm@uralsib.ru
Владимир Косяков, kosyakovvs@uralsib.ru

Настоящий бюллетень предназначен исключительно для информационных целей. Ни при каких обстоятельствах этот бюллетень не должен использоваться или рассматриваться как oferta или предложение делать offerты. Несмотря на то, что данный материал был подготовлен с максимальной тщательностью, УРАЛСИБ не дает никаких прямых или косвенных заверений или гарантий в отношении достоверности и полноты включенной в бюллетень информации. Ни УРАЛСИБ, ни агенты компании или аффилированные лица не несут никакой ответственности за любые прямые или косвенные убытки от использования настоящего бюллетеня или содержащейся в нем информации.

Все права на бюллетень принадлежат ООО «УРАЛСИБ Кэпитал», и содержащаяся в нем информация не может воспроизводиться или распространяться без предварительного письменного разрешения. © УРАЛСИБ Кэпитал 2009