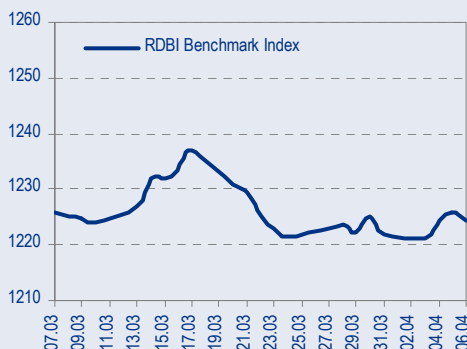
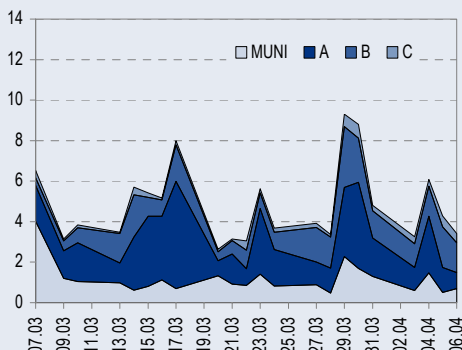




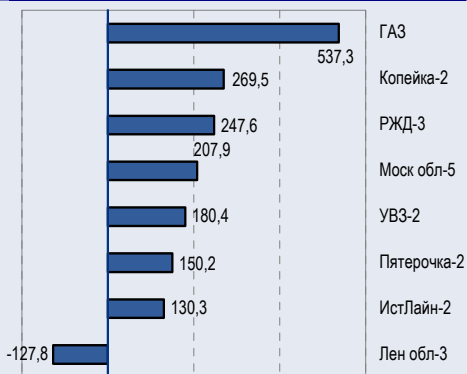
## BENCHMARK INDEX КОРПОРАТИВНЫХ ОБЛИГАЦИЙ



## ОБОРОТЫ ВТОРИЧНОГО РЫНКА КОРПОРАТИВНЫЕ И МУНИЦИПАЛЬНЫЕ ОБЛИГАЦИИ (БИРЖА И РПС, МЛРД РУБ.)



## ЛИДЕРЫ ТОРГОВЫХ ОБОРОТОВ БИРЖА И РПС, МЛН РУБ. (СО ЗНАКОМ ИЗМЕНЕНИЯ ЦЕНЫ)



## МАКРОСТАТИСТИКА

	07.04.2006	Пред. день
Остатки на корсчетах ЦБ, млрд руб.	297,2	314,1
Обменный курс ЦБ РФ, руб.	27,5332	27,56
Обменный курс USD/EUR	1,2202	1,2285
Цена на нефть URALS, \$/барр.	62,62	61,93
Резервы ЦБ РФ, млрд \$ *	168,4	1,2
MIBOR, %	4,2	3,3
Ставки overnight (оценка ФК Уралсиб)		
Банки первого круга, %	4,3-4,8	2,0-2,5
Банки второго круга, %	4,8-5,3	2,5-3,0
Банки третьего круга, %	5,0-5,3	3,0-3,5

\*Предыдущая неделя

Управление анализа долговых рынков

Телефон 7 (095) 785-1208  
 Веб-сайт www.uralsibcap.ru  
 E-mail fisales@uralsib.ru  
 Bloomberg USIB

## РЫНОК РУБЛЕВЫХ ОБЛИГАЦИЙ

Прошедшим днем боковое движение продолжилось. Сходить выше по доходности рынку не дает свободная ликвидность, продолжающая поступать на рынок, а самостоятельное движение вверх, на фоне падающего рынка Treasuries, ограничено уже значительно сократившимся спредом рублевого рынка к рынку еврооблигаций.

Все же наряду с сохраняющимся общим позитивным настроем и стабильно высоким оборотом в голубых фишках, на рынке наблюдается формирование позиций в бумагах 2-3 эшелона и тенденцию роста спроса во 2-3 эшелонах.

Другой заметной тенденцией последних дней стала активизация спроса на низколиквидные муниципальные бумаги, где при сузившихся, но еще довольно широких bid/ask спредах котировки многих бумаг выросли на 50-60 б.п.

Сегодня смотрим на экономические данные, которые выйдут в 16.30 по московскому времени. В случае выхода слабых экономических данных, на рынке евробондов последует ралли, способное увлечь за собой и рублевый рынок.

Мы сохраняем нейтральный взгляд на корпоративный сектор, поскольку неослабевающий спрос на бумаги пока не дает сегменту падать.

Поскольку Спред ОФЗ 46018 к России'30 достиг абсолютного исторического минимума в 90 б.п., на наш взгляд, неоправданного низкого значения в текущих условиях даже несмотря на снижение нормы резервирования по госбумагам для нерезидентов. .... стр.3

## ТАКЖЕ В НОМЕРЕ

### ЭКОНОМИКА

#### ЦБ РФ оставил рублю возможность укрепляться

Последние заявления представителей Банка России могут показаться противоречивыми, однако в целом они говорят о стремлении банка оставить себе как можно больше свободы для маневра. И хотя слова зампреда ЦБ РФ Алексея Улюкаева как будто предвещают волну укрепления рубля в ближайшем будущем, мы скептически оцениваем такую возможность, учитывая, что снижение инфляции в ближайшие месяцы существенно ослабит предпосылки к укреплению рубля. .... стр.4

### ГАЗПРОМ

#### Активы в Армении в обмен на фиксированные цены на газ

..... стр.4

### НОВАТЭК

#### Дальнейшая экспансия в сегмент СПГ

..... стр.5

### ВЫМПЕЛКОМ

#### Переговоры между Altimio и Telenor наконец начались

Глава Telenor по операциям в Центральной и Восточной Европе Ян Эдвард Тигесен и глава Altimio Алексей Резникович вчера провели встречу, на которой обсудили рыночный механизм прекращения партнерства основных акционеров Вымпелкома, а также варианты покупки Киевстар. В пресс-релизе, опубликованном по итогам встречи, Telenor назвал проведенные переговоры конструктивными, а согласие Altimio на интеграцию Киевстар с Вымпелкомом лучшим решением. .... стр.5

### АВТОВАЗ

#### Рост производства за I квартал 2006 г. не должен сбивать с толку

..... стр.6

СТАТИСТИКА..... стр.8

## Новости

✦ Агентство Standard&Poor's оставило рейтинг корпоративного управления ОАО «Вымпел-Коммуникации» в списке GovernanceWatch с прогнозом «Негативный» в связи с продолжающимися переговорами между акционерами. [S&P]

✦ МКБ установил ставки 5-8 купонов облигаций 1-й серии в размере 10,5% годовых. [Cbonds]



## Новости

- ✦ Агентство Standard&Poor's оставило рейтинг корпоративного управления ОАО «Вымпел-Коммуникации» в списке GovernanceWatch с прогнозом «Негативный» в связи с продолжающимися переговорами между акционерами.[S&P]
- ✦ МКБ установил ставки 5-8 купонов облигаций 1-й серии в размере 10,5% годовых. [Cbonds]
- ✦ Вчера ТД «Копейка» объявил о покупке региональной розничной сети. - 22 магазина самарской сети «Самара-продукт». [Ведомости]
- ✦ Предварительная дата начала размещения облигаций ТуранАлем Финанс-3 на 4 млрд. руб. - 18 апреля. [Cbonds]
- ✦ Банк «Союз» планирует в мае разместить второй выпуск облигаций объемом 2 млрд руб. [Cbonds]
- ✦ Компания «Евросеть» объявила о завершении сделки по приобретению сети «Телеком поинт», в которую входит 21 магазин. Главным приобретением «Евросети» участники рынка считают помещения в торговых центрах «Адамант», которые позволят компании укрепиться в сегменте покупателей с высокой платежеспособностью. [Ведомости]



## Рынок рублевых облигаций

### КОММЕНТАРИИ ПО РЫНКУ

#### Прошедшим днем

... боковое движение продолжилось. Сходить выше по доходности рынку не дает свободная ликвидность, продолжающая поступать на рынок, а самостоятельное движение вверх, на фоне падающего рынка Treasuries, ограничено уже значительно сократившимся спредом рублевого рынка к рынку еврооблигаций.

Все же наряду с сохраняющимся общим позитивным настроением и стабильно высоким оборотом в голубых фишках, на рынке наблюдается формирование позиций в бумагах 2-3 эшелона и тенденцию роста спроса во 2-3 эшелонах.

Другой заметной тенденцией последних дней стала активизация спроса на низколиквидные муниципальные бумаги, где при сузившихся, но еще довольно широких bid/ask спредах котировки многих бумаг выросли на 50-60 б.п.

#### Treasuries – снова вниз

Снизившаяся безработица и ожидания позитивных макроэкономических данных, которые должны выйти сегодня, не прибавили участникам рынка Treasuries оптимизма. Тот факт, что процентная ставка в странах еврозоны не была повышена, а значит привлекательности казначейских обязательств США пока ничего не угрожает, был фактически проигнорирован рынком.

UST10 подобралась к границе 4,90%, пройти которую 10-летние ноты могут уже сегодня, в случае, если худшие ожидания инвесторов оправдаются.

Форма кривой Treasuries нормализуется, теперь рынку предстоит лишь выбрать, за счет какого сегмента кривой будет происходить дальнейшая нормализация – за счет снижения ставок на коротком конце кривой или роста доходностей – на длинном.

#### Валютный рынок – ЕЦБ оставил процентную ставку без изменений

Гораздо сильнее чем на долговой рынок неизменная ставка еврозоны повлияла на окрепший евро, все же не дав европейской валюте зафиксироваться выше уровня 1,23.

Ключевым высказыванием Трише (председателя ЕЦБ) стало заявление, что «рыночные ожидания решения о повышении ставки ЕЦБ в мае не соответствуют взглядам банка». Тем не менее, вопрос о том, будет ли ЕЦБ повышать ставку в июне открыт, и оставляет место для рыночных спекуляций.

#### Торговые идеи

Покупать бумаги, продемонстрировавшие хорошие защитные качества, ТМК-2 (7,97%), Трансмаш (9,08%), Таттелеком (по цене ниже 104%).

Мы рекомендуем выпуск Инком-Лада-2 к покупке на вторичном рынке с краткосрочной целью в 101%.

#### Сегодня

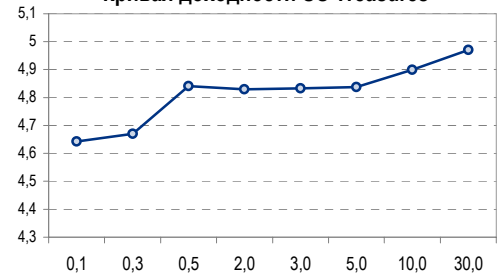
... смотрим на экономические данные, которые выйдут в 16.30 по московскому времени. В случае выхода слабых экономических данных, на рынке евробондов последует ралли, способное увлечь за собой и рублевый рынок.

Мы сохраняем нейтральный взгляд на корпоративный сектор, поскольку неослабевающий спрос на бумаги пока не дает сегменту падать.

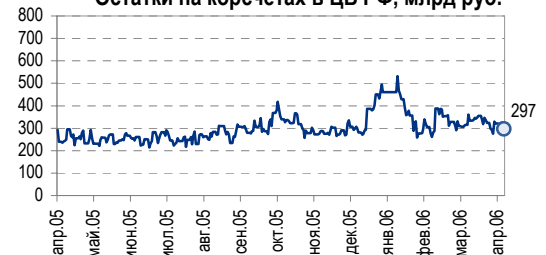
#### В ближайшие дни

Спред ОФЗ 46018 к России'30 достиг абсолютного исторического минимума в 90 б.п., на наш взгляд, неоправданного низкого значения в

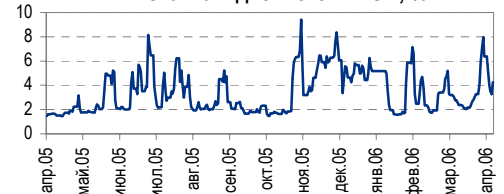
Кривая доходности US Treasuries



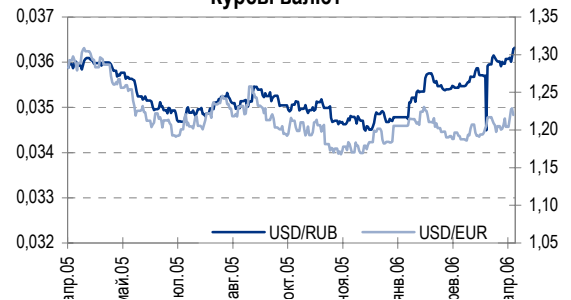
Остатки на корсчетах в ЦБ РФ, млрд руб.



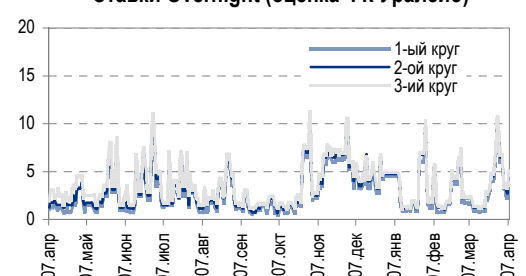
Ставка 1-дневного МИБОР, %



Курсы валют



Ставки Overnight (оценка ФК Уралсиб)





текущих условиях даже несмотря на снижение нормы резервирования по госбумагам для нерезидентов.

Поскольку спреду в 100 б.п. соответствует доходность ОФЗ 46018 в районе отметки 6,93%, то даунсайд сектора госбумаг представляется нам очевидным.

С другой стороны, мы не раз становились свидетелями так называемого замораживания цен сектора госбумаг, когда при негативных сигналах с внешних рынков, в секторе исчезали цены, а активность всего сегмента ограничивалась сделками в несколько миллионов рублей.

До сих пор корпоративный сектор оставался самым стабильным и устойчивым сектором рынка рублевого долга. Возможно, что подобная ситуация сохранится в ближайшие дни, поскольку неослабевающий спрос на корпоративные облигации не дает рынку падать, даже несмотря на сильные негативные сигналы с внешних рынков.

*Анастасия Залеская, zal\_av@uralsib.ru*

## Экономика

### **ЦБ РФ оставил рублю возможность укрепляться**

**Мы все же не ожидаем новой волны укрепления рубля.** Последние заявления представителей Банка России могут показаться противоречивыми, однако в целом они говорят о стремлении банка оставить себе как можно больше свободы для маневра. И хотя слова зампреда ЦБ РФ Алексея Улюкаева как будто предрекают волну укрепления рубля в ближайшем будущем, мы скептически оцениваем такую возможность, учитывая, что снижение инфляции в ближайшие месяцы существенно ослабит предпосылки к укреплению рубля.

**Новое направление политики ЦБ РФ...** Выступая вчера на пресс-конференции, Улюкаев заявил, что Банк России при необходимости может позволить рублю в текущем году укрепиться сверх официального прогноза, равного 9%, если это будет нужно для борьбы с инфляцией. Заявление Улюкаева противоречит прозвучавшим днем ранее словам его начальника – председателя ЦБ РФ Сергея Игнатьева – о том, что Банк не готов допустить слишком сильного роста курса рубля, так как это было бы невыгодно отечественным производителям.

**...может проясниться после публикации апрельских данных по инфляции.** И Игнатьев, и Улюкаев выразили уверенность в том, что в ближайшие месяцы инфляционное давление на российскую экономику заметно ослабнет. По словам Улюкаева, прогноз инфляции от ЦБ РФ на апрель составляет 0,6–0,7%, и если он оправдается, то инфляция в апреле окажется самой низкой за данный месяц с 1988 г. В этом случае ЦБ РФ не придется задействовать валютнообменный механизм для борьбы с инфляцией, по крайней мере до сентября-октября, когда инфляционные катализаторы снова заработают под воздействием сезонных факторов.

*Владимир Тухомиров, tih\_vi@uralsib.ru*

## Газпром

### **Активы в Армении в обмен на фиксированные цены на газ**

**Перспективная стратегия.** Получение контроля над газопроводом, соединяющим Иран и Армению, и энергоактивами в Армении, а также возможность поставок газа в Португалию – все это соответствуют стратегии Газпрома по расширению бизнеса и участия в газотранспортных активах за рубежом.



**Цена на газ для Армении составит 110 долл./тыс. куб. м.** Газпром получил контроль над газопроводами в Армении и электростанцией, зафиксировав цену на газ для Армении до 1 января 2009 г. на уровне 110 долл./тыс. куб. м, то есть примерно вдвое ниже цены для Европы.

**В обмен Газпром получает газопровод, ведущий в Иран, и часть электростанции.** По условиям сделки Газпром получил контроль над газопроводом между Арменией и Ираном протяженностью 40 км и право собственности на недостроенные блоки крупнейшей в стране ТЭЦ – Раздан-5. Газпром также будет руководить строительством второго газопровода из Армении в Иран длиной 197 км.

**Газпром, возможно, будет снабжать газом португалоговорящий мир.** Газпром и Португалия рассматривают возможность поставок российского газа в страну, в особенности СПГ, и сотрудничества с португальской компанией Galp Energia (33% акций которой принадлежит Eni) в Анголе и других португалоговорящих странах.

*Каюс Рапану, rap\_ca@uralsib.ru  
Алексей Кормицков, kor\_an@uralsib.ru  
Анна Юдина, udi\_an@uralsib.ru*

## **НОВАТЭК**

### **Дальнейшая экспансия в сегмент СПГ**

**Хорошие планы, отложенный эффект.** Строительство терминала для экспорта сжиженного природного газа (СПГ) позволит НОВАТЭКу экспортировать больше данного сырья и получать более высокую маржу, чем на внутреннем регулируемом рынке. Однако в полной мере преимущества собственного экспортного терминала проявятся только в отдаленной перспективе, поэтому влияние новости на котировки акций НОВАТЭКа будет незначительным.

**НОВАТЭК и Сибур обсуждают строительство нового терминала для экспорта СПГ.** НОВАТЭК и дочернее подразделение Газпрома «Сибур» планируют рассмотреть возможность строительства терминала по экспорту СПГ пропускной способностью 1 млн т в год в районе порта в Усть-Луге, сообщает Интерфакс.

**Масштабный проект.** По информации Интерфакса, НОВАТЭК и Сибур в декабре 2005 г. подписали соглашение, предусматривающее изучение возможности строительства в районе порта в Усть-Луге терминала по экспорту СПГ. Проектная мощность терминала может составить 1 млн т в год, стоимость строительства оценивается в 70–80 млн долл.

*Каюс Рапану, rap\_ca@uralsib.ru  
Алексей Кормицков, kor\_an@uralsib.ru  
Анна Юдина, udi\_an@uralsib.ru*

## **Вымпелком**

### **Переговоры между Altimio и Telenor наконец начались**

**Надежда на разрешение конфликта крепнет – Спекулятивная покупка.** Начало переговоров между Altimio и Telenor Вымпелком дает надежду на разрешение конфликта. Вместе с тем оба основных акционера сейчас сконцентрированы на выходе на международный рынок, и кому-то из них может показаться неприемлемым отказ от участия в капитале российского мобильного оператора. Непременным же условием Telenor является то, что кто-то один должен уйти.

**Высшие менеджеры Altimio и Telenor провели конструктивную встречу.** Глава Telenor по операциям в Центральной и Восточной Европе Ян





Эдвард Тигесен и глава Altimo Алексей Резникович вчера провели встречу, на которой обсудили рыночный механизм прекращения партнерства основных акционеров Вымпелкома, а также варианты покупки Киевстара. В пресс-релизе, опубликованном по итогам встречи, Telenor назвал проведенные переговоры конструктивными, а согласие Altimo на интеграцию Киевстара с Вымпелкомом лучшим решением. Altimo также удовлетворена началом процесса переговоров, однако не считает, что механизм прекращения партнерства является единственным и окончательным вариантом решения проблемы.

**Altimo против механизма прекращения партнерства.** Altimo принадлежат миноритарные доли не только в Вымпелкоме и Киевстаре (совместно с Telenor), но также в Turkcell и Мегафоне (совместно с TeliaSonera). Altimo также планирует выход на рынки Азии и создание международного оператора мобильной связи. В этом свете продажа Altimo своего основного актива (доли в Вымпелкоме) может помешать планам компании. Altimo полагает, что механизм прекращения партнерства не является единственным способом разрешить конфликт между акционерами.

**Хорошее начало – половина дела.** Начало переговоров само по себе хорошая новость и может означать, что крайний срок (14 апреля) рассмотрения предложения о продаже Киевстара, установленный Telenor, перенесен или отменен. Мы сомневаемся, что конфликт может быть урегулирован в полном соответствии с требованиями и Altimo, и Telenor, скорее придется искать компромисс. Взаимные реверансы со стороны Altimo и Telenor между тем открывают дорогу к такому компромиссу и, следовательно, к дальнейшему развитию Вымпелкома.

**Предложение Telenor.** Telenor предложил продать свою долю в Киевстаре Вымпелкому на том условии, что Altimo или Telenor продадут свои доли в Вымпелкоме второму акционеру. Менее недели назад Altimo заявила, что Telenor без видимых причин оттягивает встречу с Altimo по данному вопросу. В ответ Telenor продлил срок действия предложения о продаже Киевстара.

*Константин Чернышев, che\_kb@uralsib.ru  
Станислав Юдин, yud\_sa@uralsib.ru*

## АвтоВАЗ

### **Рост производства за I квартал 2006 г. не должен сбивать с толку**

**Рост восстанавливается, «Калина» вытесняет старые модели.** Рост производства на 3% в I квартале 2006 г. с уровня I квартала 2005 г. не должен вводить инвесторов в заблуждение. Во-первых, в I квартале 2005 г. объем производства был очень низким из-за ошибок руководства в маркетинговой политике, и увеличение производства за отчетный период – это лишь восстановление. Во-вторых, рост производства связан с выпуском модели «Калина», которое набирает обороты, «замещая» производство и продажи автомобилей «Лада-110» и других моделей.

**Объем выпуска Калины растет, Лады 110 – снижается.** Вчера АвтоВАЗ опубликовал данные о производстве. В I квартале 2006 г. выпуск автомобилей увеличился на 3% по сравнению с соответствующим прошлым годом до 171 тыс. Рост производства был обусловлен увеличением выпуска Калины – 14 тыс. в I квартале 2006 г., – тогда как в I квартале прошлого года выпуск данной модели был очень незначительным. Выпуск Лады-110 упал на 15% до 46 тыс. автомобилей. В I квартале 2006 г. продажи АвтоВАЗа на российском рынке выросли на 3% по сравнению с I кварталом 2005 г. и составили 138 тыс. автомобилей. Информации об объеме экспорта не предоставлено.



**Каннибализация со стороны Калины и возможное ослабление рыночных позиций...** Данные о производстве подтверждают наши опасения о том, что рост продаж Калины породил порождает эффект каннибализации – вытеснения продаж другой модели АвтоВАЗа – Лады-110. Выпуск Калины в I квартале 2006 г. увеличился на 14 тыс. автомобилей, тогда как Лады-110 упал на 8 тыс. Таким образом, объем производства за I квартал 2006 г., за исключением Калины, сократился на 6% до 156 тыс. То есть конкурентные позиции АвтоВАЗа по отношению к моделям иностранных производителей фактически ослабели.

**...могут негативно отразиться на рентабельности завода.** Конкуренция между моделями самого АвтоВАЗа и большие капитальные затраты, связанные с наращиванием мощностей (мощности производственной линии Калины были увеличены на 220 тыс. автомобилей в год) могут негативно отразиться на рентабельности АвтоВАЗа в результате роста средних фиксированных расходов. Инвестиции в производство Калины – более 630 млн долл. – могут оказать разрушительный эффект на стоимость АвтоВАЗа и поставить под угрозу и другие проекты компании, которые в настоящее время разрабатывает новое руководство АвтоВАЗа.

*Вячеслав Смольянин, smo\_vb@uralsib.ru  
Кирилл Чуйко, chu\_ks@uralsib.ru  
Дмитрий Смолин, SmolinDV@uralsib.ru*



Рынок рублевых облигаций

Выпуск	Объем выпуска, млн. руб.	Купонная ставка, %	Дата			Месяцев до		Цена	Изм.	Торговый объем, руб.	Котировки		Доходность, %				DVO1	Рейтинг		Сред. бп
			купона	оферты	погаш.	офрт.	погаш.				покупка	продажа	офрт.	погаш.	HPR	текущ.		S&P/M	Уралсиб	
<b>КОРПОРАТИВНЫЕ ОБЛИГАЦИИ</b>																				
<b>ГОСКОМПАНИИ</b>																				
Аижк	1 070	11,00	01.июн.06		01.дек.08		32,3				109,80									
Аижк-2	1 500	11,00	01.авг.06		01.фев.10		46,6													
Аижк-3	2 250	9,40	15.апр.06		15.окт.10		55,1				107,00	107,45								
Аижк-4	900	8,70	01.май.06		01.фев.12		70,9				106,52	107,50								
Аижк-5	2 200	7,35	15.апр.06		15.окт.12		79,5				98,95	100,30								
Аижк-6	2 500	7,40	15.апр.06		15.июл.14		100,7	100,00	0,00	500 000	99,95	100,10			7,43	7,40	5,41		86	
ВТБ-4	5 000	6,50	21.сен.06		19.мар.09		35,9													
ВТБ-5	15 000	6,20	27.апр.06	26.апр.07	17.окт.13	12,8	91,7			4 990 000	99,70	100,00							BBB/Baa2	
Газпром-3	10 000	8,11	22.июл.06		18.январ.07		9,6				101,20	101,80							BBB/Baa2	
Газпром-4	5 000	8,22	16.авг.06		10.фев.10		46,9	104,08	-0,02	28 265 270	104,07	104,15			7,11	7,90	3,30		BB+/Baa2	
Газпром-5	5 000	7,58	11.апр.06		09.окт.07		18,4												BB+/Baa2	
Газпром-6	5 000	6,95	10.авг.06		06.авг.09		40,6	100,00	-0,09	12 003 000	100,00	100,10			7,07	6,95	2,84		BB+/Baa2	
РЖД-2	4 000	7,75	07.июн.06		05.дек.07		20,3	101,50	-0,15	20 668 445	101,50	102,00			6,89	7,64	1,52		3-/ruAA+/Baa2	
РЖД-3	4 000	8,33	07.июн.06		02.дек.09		44,5	104,21	0,11	247 643 056	104,25	104,29			7,12	7,99	3,15		3-/ruAA+/Baa2	
РЖД-4	10 000	6,59	15.июн.06		14.июл.07		14,5			30 000 000		100,10							BBB-/ruAA+/Baa2	
РЖД-5	10 000	6,67	28.июл.06		23.январ.09		34,1	99,70	0,00	69 481 927	99,65	100,00			6,90	6,69	2,43		3-/ruAA+/Baa2	
РЖД-6	10 000	7,35	17.май.06		10.ноя.10		56,0	100,20	-0,01	83 169 005	100,20	100,24			7,43	7,34	3,72		3-/ruAA+/Baa2	
РЖД-7	5 000	7,55	17.май.06		07.ноя.12		80,2	101,00	-0,14	70 736 000	101,01	101,05			7,49	7,48	5,00		3-/ruAA+/Baa2	
ТНП	1 000	8,90	10.май.06		10.май.06		1,1												B+	
ФСК ЕЭС	5 000	8,80	20.июн.06		18.дек.07		20,7	103,00	0,00	2 163 000					7,01	8,54	1,56		B+/ruA+	
ФСК ЕЭС-2	7 000	8,25	27.июн.06		22.июн.10		51,3	103,10	0,00	37 858 320	102,94	103,10			7,51	8,00	3,51		B+/ruA+	
ФСК ЕЭС-3	7 000	7,10	16.июн.06		12.дек.08		32,7	99,90	0,00	2 097 900	99,84	99,90			7,26	7,11	2,32		B+/ruA+	
<b>СЫРЬЕ</b>																				
Итера	1 200	9,75	07.июн.06		07.дек.07		20,3	101,20	-0,12	79 843 284	101,18	101,30			9,14	9,63	1,47			
Лукойл	6 000	7,25	23.май.06	20.ноя.07	17.ноя.09	19,8	44,0	100,90	-0,63	111 665 090	101,53	101,55	6,76	7,08	7,19	3,06			BB/ruAA/Ba2	
Новатэк	1 000	9,40	01.июн.06		30.ноя.06		7,9													
РуссНефть	7 000	9,25	16.июн.06	12.дек.08	10.дек.10	32,7	57,0	101,26	0,06	506 300	101,20	101,30	8,89		9,13	2,27				
СУЭК-2	1 000	8,50	18.май.06		15.фев.07		10,5			35 982 000	99,90	100,20							C	
Татнефть-3	1 500	12,00	01.июл.06		01.июл.06		2,9				100,87	102,70							B-	
ТНК-ВР	3 000	15,00	29.май.06		28.ноя.06		7,9				104,00	105,70							B-	
Удмуртнефть	1 500	9,50	01.июн.06	01.дек.06	01.мар.08	8,0	23,2	99,58	0,05	13 303 560	99,50	99,64	10,55	10,09	9,54	0,58			BB/Ba2	
<b>МЕТАЛЛУРГИЯ</b>																				
Амурметалл	1 500	9,80	31.авг.06		26.фев.09		35,2													
Маир	500	12,30	04.июл.06		03.апр.07		12,1	100,91	-0,05	171 540	100,75	101,00			11,81	11,27	12,19	0,86		
Мечел-ТД	3 000	11,75	16.июн.06	16.июн.06	12.июн.09	2,4	38,8	100,90	0,00	2 322 717	100,75	100,90	7,01		6,82	11,65	0,19		B-	
Мечел-СГ	2 000	10,69	25.май.06	30.май.06	22.ноя.07	1,8	19,8				100,41	100,59								
НСММЗ	1 000	12,10	22.май.06	22.май.06	19.май.08	1,5	25,8				100,00	100,55								
РусАлФин-2	5 000	8,00	20.май.06		20.май.07		13,6				101,00	101,19							NR	
РусАлФин-3	6 000	7,20	21.сен.06		21.сен.08		30,0	99,40	0,00	97 412 000	99,35	99,40			7,61	7,24	2,13		NR	
Северсталь	3 000	8,10	29.июн.06		28.июн.07		14,9					101,46							B+/ruA+/B1	
ТЧМ-2	1 000	11,00	02.июн.06		02.дек.07		20,2				100,00	100,33							A-	
Хайленд Голд	750	12,00	05.июл.06	04.окт.06	02.апр.08	6,0	24,2	101,40	0,80	10 140	100,56	101,28	9,40		9,05	11,83	0,45			
<b>ТЕЛЕКОМУНИКАЦИИ</b>																				
ВолгаТел-2	3 000	8,20	06.июн.06	02.дек.08	30.ноя.10	32,4	56,6			30 030 000	99,95	100,15							B+/ruA+	
ВолгаТел-3	2 300	8,50	06.июн.06		30.ноя.10		56,6	100,40	0,00	34 136 000	100,26	100,45			8,54	8,47	2,97		B+	
Вымпелком	3 000	9,90	16.май.06		16.май.06		1,3	100,30	0,01	2 006 000	100,20	100,45			7,09	6,88	9,87	0,11	B+	
Дальсвязь	1 000	13,00	17.май.06		15.ноя.06		7,4				102,90	103,20							B-	
МГТС-4	1 500	10,00	26.апр.06	26.апр.06	22.апр.09	0,7	37,1				100,21	100,23							BB-/ruAA-/Ba3	
МГТС-5	1 500	8,30	30.май.06	29.май.07	25.май.10	13,9	50,3	101,69	0,18	122 674 365	101,43	101,69	6,84		8,16	1,06			BB-/ruAA-/Ba3	
Мегафон	1 500	11,50	07.июн.06		07.июн.06		2,1	100,60	-0,20	1 006	100,01				7,88	7,63	11,43	0,16	BB-/ruAA-	
Мегафон-2	1 500	9,28	12.апр.06		11.апр.07		12,3												B+	
Мегафон-3	3 000	9,25	18.апр.06		15.апр.08		24,7	103,33	-0,12	62 207 067	101,65	103,75			7,59	8,95	1,82		BB-/ruAA-	
С-Тел-2	1 500	7,50	05.июл.06		03.окт.07		18,2	99,61	0,01	1 494 150	99,61	99,79			8,13	7,53	0,93		B+/ruA+	
С-Тел-3	1 500	9,25	01.июн.06	28.фев.08	24.фев.11	23,1	59,5				102,50	103,00							B+	
Сибирьтел-3	1 530	14,50	14.июл.06		14.июл.06		3,3				100,95	102,00							B	
Сибирьтел-4	2 000	12,50	06.июл.06		05.июл.07		15,2	105,60	0,07	1 063 392	105,50				7,83	11,84	1,17		B	
Сибирьтел-5	3 000	9,20	28.апр.06		25.апр.08		25,0				101,90	102,90							B	
Сибирьтел-6	2 000	7,85	21.сен.06	23.сен.08	16.сен.10	30,0	54,1	99,90	-0,05	4 995	99,12	99,80	8,01		7,86	2,12			B	
СМАРТС-2	500	15,00	26.июн.06	26.июн.06	26.июн.07	2,7	14,9	100,01	-0,88	1 000	100,01	100,90	15,18	11,20	14,36	15,00	0,20		B-	
СМАРТС-3	1 000	14,10	03.окт.06	06.окт.06	29.сен.09	6,1	42,4	100,61	0,04	127 770	100,51	100,70	12,98		12,57	14,01	0,45		B-	
Таттелеком	600	11,75	10.май.06		06.май.07		13,2				103,60	104,00							B-	
УрСИ-6	3 000	14,25	18.июл.06		18.июл.06		3,4	102,07	-0,02	1 070 766	102,08	102,12			6,73	6,57	13,96	0,28	B+	
УрСИ-4	3 000	9,99	04.май.06		01.ноя.07		19,1	103,30	-0,20	25 660 411	103,30	103,65			7,86	9,67	1,43		B+	
УрСИ-5	2 000	9,19	20.апр.06		17.апр.08		24,7	102,05	-0,25	18 369 001	102,05	102,79			8,24	9,01	1,79		B+	
УрСИ сев06	2 000	8,20	25.май.06	20.ноя.08	17.ноя.11	32,0	68,4	99,90	0,30	24 390 470	99,80	100,00	8,41		8,21	2,23			B+	
УрСИ-7	3 000	8,40	19.сен.06	17.мар.09	17.ноя.11	35,9	68,4												B+	
Центртел-3	2 000	12,35	15.сен.06																	





## Рынок рублевых облигаций

Выпуск	Объем выпуска, млн. руб.	Купонная ставка, %	Дата			Месяцев до		Цена	Изм.	Торговый объем, руб.	Котировки		Доходность, %				DVO1	Рейтинг		Сред. бл		
			купона	оферты	погаш.	офрт.	погаш.				покупка	продажа	офрт.	погаш.	HPR	текущ.		S&P/M	Урал сиб			
<b>КОРПОРАТИВНЫЕ ОБЛИГАЦИИ (продолжение)</b>																						
Микоян	1 000	13,50	18.сен.06		18.сен.06		5,5				101,51	102,43							C+			
Нидан-2	1 000	10,80	17.май.06		16.май.07		13,5					102,30							C			
Нуритек	1 200	12,00	13.июн.06	13.июн.06	09.июн.09		38,7	100,49	0,33	112 549	100,20	100,50	9,61		9,26	11,94	0,17		C	442		
ОГО-3	1 100	15,50	22.апр.06	28.апр.06	22.апр.07		12,7	101,77	0,03	5 198 600	101,71	101,75	-13,23	13,53		15,23	0,71		C+	832		
ОСТ-2	1 000	13,60	11.май.06	11.май.06	08.май.08		25,4	100,20	0,11	5 010	100,08	100,20	11,45		10,89	13,57	0,09		C+	626		
ОтчЛек-2	1 000	10,25	22.авг.06	21.авг.07	17.фев.09		34,9															
Очаково-2	1 500	8,50	14.сен.06		11.сен.08		29,6	99,51	0,02	5 445 951	99,45	99,60			8,96		8,54	1,70		B-	271	
ПИТ-1	1 000	12,00	28.сен.06		28.сен.06		5,8													C		
ПИТ-2	1 500	14,25	25.сен.06	25.сен.06	23.мар.09		36,1				102,95	103,05								C		
ПраймДон	1 000	12,50	12.май.06		10.ноя.06		7,3	100,00	0,00	59 000		100,00			13,08	12,27	12,50	0,52		C+	860	
ЭФКО	800	8,00	05.сен.06		05.сен.06		5,1													C-		
ЭФКО-2	1 500	10,50	28.июл.06	26.янв.07	22.янв.10		46,2	100,70	0,14	6 043 007	100,45	100,79	9,77		9,38	10,43	0,73		C-	494		
<b>сервис</b>																						
Виктория	1 500	9,90	03.авг.06	01.фев.07	29.янв.09		34,3	100,25	-0,10	60 029 198	100,25	100,30	9,77		9,41	9,88	0,74			491		
Детский Мир	1 150	8,50	11.авг.06		29.янв.15		107,3				99,80	100,00										
ДжЭфСи-2	1 200	13,00	06.июн.06	26.дек.06	04.дек.07		20,2	103,90	1,12	57 055 197	102,70	102,88	7,25		6,82	12,51	0,69		C+	260		
Евросервис	1 500	14,00	20.июн.06	19.дек.06	18.дек.07		20,7	100,84	0,24	5 764 878	100,76	100,99	13,34		12,62	13,88	0,61			872		
Евросеть	1 000	16,33	25.апр.06		25.апр.06		0,6	100,27	0,03	1 388 706	100,23	100,27		10,88	10,36	16,29	0,05			570		
Инком-Лада	700	17,00	25.май.06	14.дек.06	22.ноя.07		19,8	105,82	1,66	11 872 245	104,31	105,00	7,08		6,64	16,07	0,66		C	249		
Инком-Лада-2	1 400	11,75	19.май.06	16.фев.07	12.фев.10		46,9	100,34	-0,51	36 059 491	100,10	100,50	11,81		11,15	11,71	0,75		C	687		
ИстЛайн-2	3 000	11,59	25.май.06	23.ноя.06	22.май.08		25,9	99,91	0,04	130 335 586	99,81	99,90	12,03		11,27	11,60	0,56		B-/ruBBB-	NR		
Копейка	1 200	9,75	20.июн.06	19.дек.06	17.июн.08		26,8	101,53	0,20	57 362 500	101,25	101,65	7,71		7,43	9,60	0,65		B-/ruBBB	B		
Копейка-2	4 000	8,70	24.май.06	18.фев.09	15.фев.12		71,4	99,80	0,00	269 542 498	99,75	99,95	9,07			8,72	2,36		B-/ruBBB	B		
Магнит	2 000	9,34	24.май.06		19.ноя.08		31,9	100,93	-0,22	47 660 116	101,00	101,25			9,13	9,25	2,21			261		
Марта-Финанс	700	14,84	25.май.06	25.май.06	22.май.08		25,9	105,26	0,16	3 574 057	105,25	105,35	-20,01	12,30		14,10	1,79			608		
Марта-Финанс-2	1 000	11,75	07.июн.06	07.июн.07	06.дек.09		44,7	100,00	0,03	500 000	99,85	99,96	12,06			11,75	1,01			653		
МИР	1 000	9,89	27.июн.06	27.дек.06	27.дек.07		21,0	100,53	0,03	1 005 300	100,45	100,60	9,29		8,87	9,84	0,66			462		
ММК-Трансфинанс	650	11,50	13.июл.06	16.янв.07	10.июл.08		27,5			19 459 825	100,85	101,50										
Мособлгаз	1 000	10,75	22.июн.06		21.дек.08		33,0			15 255 000	101,60	101,80										
Перекресток	1 500	8,81	11.июл.06	11.июл.06	08.июл.08		27,5	100,42	0,12	48 233 141	100,30	100,50	7,22		7,04	8,77	0,25			B	203	
Пятерочка	1 500	11,45	17.май.06		12.май.10		49,9			8 910 692	109,75	110,25								Ba3/BB-	B+	
Пятерочка-2	3 000	9,30	20.июн.06		14.дек.10		57,1	102,95	0,04	150 207 560	102,90	102,98			8,70	9,03	3,72		Ba3/BB-	B+		
Разгуляй	1 000	14,00	05.июн.06		05.июн.06		2,0				100,26	101,49								C-		
Росинтер-2	400	10,00	05.июл.06		02.июл.08		27,3													C		
Росинтер-3	1 000	11,00	01.сен.06	01.сен.06	27.авг.10		53,5													C		
ЮТэйр	1 000	10,65	24.май.06		22.ноя.06		7,7				97,02	100,50								C		
<b>строительство</b>																						
Адамант	500	14,10	08.июн.06	08.июн.06	05.июн.08		26,4	102,47	-0,06	404 769	102,40	102,69	-0,19	11,74		13,76	1,80			B-	546	
ГлМосСтрой	2 000	13,00	27.май.06	27.май.06	27.май.07		13,9	100,05	-0,29	7 568 798	100,00	100,30	13,15		12,46	12,99	0,13			795		
ЛенСпецСМУ	1 000	15,50	27.апр.06	27.апр.06	22.апр.10		49,2	100,14	-0,10	17 708 228	100,15	100,32	12,95		12,22	15,48	0,05			776		
ЛСР	1 000	11,00	21.сен.06	22.мар.07	20.мар.08		23,8	99,71	-0,21	188 452	99,71	100,00	11,64		11,29	11,03	0,84			B+	651	
Миракс Групп	1 000	12,50	22.авг.06	22.авг.06	19.авг.08		28,9				101,00	101,35								C-		
ПИК-5	1 120	13,00	23.май.06	23.май.06	20.май.08		25,8	100,35	0,06	10 351 103	100,30	100,35	10,54		10,09	12,95	0,12			C	535	
Стройтрансгаз	3 000	9,60	28.июн.06		25.июн.08		27,0	101,20	0,00	108 542 832	101,20	101,35			9,18	9,49	1,91			C+	281	
СУ-155	1 500	10,50	29.июн.06		30.мар.07		11,9			238 494 000	100,20	101,00										
<b>энергетика</b>																						
Башкирэн-2	500	9,50	24.авг.06		22.фев.07		10,7	101,45	0,35	4 058 000					7,90	7,66	9,36	0,82		B	292	
Башкирэн-3	1 500	8,56	03.июл.06		19.мар.09		35,9													B		
Ленэнерго	3 000	10,25	20.апр.06		19.апр.07		12,6	101,70	-0,18	1 017	101,55	102,24			8,67		10,08	0,94		B-	340	
Мосэнерго-2	5 000	7,65	31.авг.06	23.фев.12	18.фев.16		120,2													B-/ruBBB+		
СвердлЭн	500	10,50	31.авг.06		01.мар.07		11,0	101,61	0,11	37 813 666	101,11	103,00			8,77	8,49	10,33	0,83		C	376	
Татэнерго	1 500	9,65	14.сен.06		13.мар.08		23,6			38 164 750	102,90	103,30										
Якутскэнерго	400	14,00	31.авг.06		31.авг.06		4,9														C+	
<b>химия</b>																						
Куйбышевазот-2	2 000	8,80	08.сен.06		04.мар.11		59,8													B-		
НИКОСХИМ	1 000	14,00	15.июн.06		14.дек.06		8,4	101,49	-0,11	41 208 633	101,31	101,50			11,96	11,19	13,79	0,62		ruBB	737	
НКНХ-3	2 000	8,00	01.июн.06		01.сен.07		17,1														C	
НКНХ-4	1 500	9,99	02.окт.06	30.мар.09	26.мар.12		72,7				105,00	105,50									B	
Салават-2	3 000	10,00	16.май.06		10.ноя.09		43,8	105,41	-0,08	81 452 958	105,30	105,50			8,40	9,49	3,04			B+	206	
<b>машиностроение</b>																						
ВКМ-Финанс	1 000	10,25	07.июн.06	27.дек.06	04.июн.08		26,3				100,00	101,50										
ГТ-ТЭЦ-2	1 500	12,50	22.июн.06		22.июн.06		2,6				100,60	100,80									C	
ГТ-ТЭЦ-3	1 500	12,04	21.апр.06	20.окт.06	18.апр.08		24,8	101,40	0,06	532 363	101,20	101,70	9,52		8,84	11,87	0,50			C	491	
ИРКУТ-3	3 250	8,74	21.сен.06		16.сен.10		54,1	101,15	-0,15	1 013 524	101,15	101,30			8,60	8,64	3,53			B	21	



Рынок рублевых облигаций

Выпуск	Объем выпуска, млн. руб.	Купонная ставка, %	Дата			Месяцев до		Цена	Изм.	Торговый объем, руб.	Котировки		Доходность, %				DVO1	Рейтинг		Сред. бл
			купона	оферты	погаш.	офрт.	погаш.				покупка	продажа	офрт.	погаш.	HPR	текущ.		S&P/M	Уралсиб	
<b>КОРПОРАТИВНЫЕ ОБЛИГАЦИИ (продолжение)</b>																				
СС-Авто	1 500	11,25	27.июл.06	25.январ.07	21.январ.10	9,8	46,2													B
<b>производство</b>																				
АЦБК	500	13,50	08.июн.06		07.сен.06		5,1				101,00	101,60								B-
АЦБК-Инвест-2	500	11,80	23.май.06	21.ноя.06	20.май.08	7,6	25,8	100,63	0,13	16 100	100,50	102,50	11,17		10,58	11,73	0,56			B-
Волга	1 500	12,00	12.сен.06		13.мар.07		11,4	101,68	0,02	2 550 090	101,66	101,80		10,31	9,96	11,80	0,84			B
ГОТЭК	550	12,50	06.июн.06		06.июн.06		2,0	100,35	0,00	317 105	100,25				9,96	12,46	0,16			C-
ГОТЭК-2	1 500	9,90	22.июн.06	23.июн.06	18.июн.09	2,6	39,0	99,95	0,01	200 900	99,85	100,00	11,35		10,87	9,90	0,20			C-
ЛОМО-2	700	14,20	11.июл.06		11.июл.06		3,2	100,70	-0,05	2 235 570	100,75	100,90		11,55	11,09	14,10	0,25			D+
ОМК	3 000	9,20	08.июн.06		12.июн.08		26,6	102,35	0,05	4 174 857	102,25	102,50		8,16	8,99	8,99	1,93			182
Росконтракт	700	11,70	06.июн.06	05.сен.06	04.сен.07	5,1	17,2	100,39	0,48	2 223 645	99,95	100,40	11,15	11,89	10,62	11,65	1,19			C+
РусТекстиль	500	18,80	12.сен.06		12.сен.06		5,3	102,82	-0,09	555 248	102,31	103,20		12,25	11,85	18,28	0,40			C-
РусТекстиль-2	1 000	12,75	07.сен.06		05.мар.09		35,5	98,91	-0,09	4 019 603	98,57	99,30		13,79	12,89	12,89	1,68			C-
РусТекстиль-3	1 200	12,00	25.апр.06	01.ноя.07	20.окт.09	19,1	43,1	98,20	-0,13	241 572	98,20	98,45	13,57			12,22	1,28			C-
СалаватСтекло	750	11,60	26.сен.06	26.сен.06	25.мар.08	5,8	24,0	103,80	-0,05	519 000	103,75	104,00		3,47	9,66	3,44	11,18	1,72		356
СалаватСтекло-2	1 200	9,28	03.май.06	31.окт.07	28.окт.09	19,1	43,4	99,75	-0,25	498 750	100,00			9,67		9,30	1,36			390
СвобСокоп	600	13,55	25.май.06	25.май.06	22.ноя.07	1,6	19,8				100,25	100,35								C
СЗЛК	300	13,90	13.июл.06		13.июл.06		3,3				98,00	100,75								B-
ТМК	2 000	10,30	20.апр.06		20.окт.06		6,6				101,20	101,55								
ТМК-2	3 000	10,09	26.сен.06	27.мар.07	24.мар.09	11,8	36,1	102,45	0,00	2 868 600	102,47	102,60	7,57		7,37	9,85	0,91			B-
ТМК-3	5 000	7,95	22.авг.06	19.фев.08	15.фев.11	22,8	59,2													B-
ЧТПЗ	3 000	9,50	21.июн.06	18.июн.08	16.июн.10	26,8	51,1	102,40	-0,04	225 280	102,40	102,60	8,45			9,28	1,93			210
ЯТХ	1 000	12,00	25.апр.06	24.окт.06	21.окт.08	6,7	31,0	100,00	-0,10	732 000	100,00	100,15	12,33		11,39	12,00	0,49			C+
<b>финансы</b>																				
Абсолют	500	11,50	21.апр.06		21.апр.06		0,5				100,00	100,20								B1
БИН	1 000	14,00	13.апр.06		13.апр.06		0,2													B-/ruBBB-
Газбанк	750	11,00	23.май.06	21.ноя.06	25.ноя.08	7,6	32,1				100,26	100,45								B2
Газпромбанк	5 000	7,10	03.авг.06		27.январ.11		58,6													Baa1/BB
Зенит	1 000	8,00	22.сен.06		24.мар.07		11,7				99,80	100,00								B1
Импэкобанк	1 000	10,23	21.апр.06	21.апр.06	20.апр.08	0,5	24,8	100,10	0,00	22 021 600	100,05	100,14	7,70		7,43	10,22	0,04			B-/B1
КИТ Финанс	2 000	10,50	17.июн.06	22.дек.06	18.дек.08	8,7	32,9	100,51	-0,05	1 206 100	100,47	100,60	9,93		9,42	10,45	0,65			CCC
МастерБанк-2	1 000	12,75	26.май.06	26.май.06	23.май.08	1,7	25,9	100,37	-0,28	10 037	100,40	100,70	9,98		9,58	12,70	0,13			479
МИА-2	1 000	9,50	09.май.06	06.фев.07	09.авг.08	10,2	28,5	100,30	0,05	11 352 957	100,30			9,43	8,98	9,47	0,75			455
МИА-3	1 500	9,40	01.июн.06	30.авг.07	23.фев.12	17,0	71,6	100,10		2 002	100,00	100,19	9,65		9,39	1,21				402
МКБ	500	11,50	26.апр.06	26.апр.06	25.апр.07	0,7	12,8				100,05	100,23								B1
ММБ-1	1 000	8,30	15.авг.06		13.фев.07		10,4													BB
МОИА	1 500	9,00	21.июн.06	21.июн.06	21.дек.10	2,5	57,3	99,83	0,08	10 975 000	99,70	100,00	9,95	9,25	9,58	9,02	0,19			476
Росбанк	3 000	9,25	15.авг.06	14.фев.07	15.фев.09	10,5	34,9				101,40	101,55								B-/ruBBB-/Ba3
РСХБанк	3 000	7,50	07.июн.06	06.дек.06	04.июн.08	8,1	26,3				100,30	100,50								Baa2
РТК Лиз-4	2 250	9,69	11.апр.06	11.апр.06	08.апр.08	0,2	24,4													B-
РусСтанд-2	1 000	14,00	14.июн.06		14.июн.06		2,3	101,19	-0,14	34 700 504	101,26	101,35		7,56	7,34	13,84	0,19			B+/ruA+/Ba2
РусСтанд-3	2 000	8,40	23.авг.06	01.сен.06	22.авг.07	4,9	16,8													B+/ruA+/Ba2
РусСтанд-4	3 000	8,25	01.сен.06		03.мар.08		23,2	99,80	-0,08	998		100,05		8,53		8,27	1,66			B+/ruA+/Ba2
РусСтанд-5	5 000	7,60	14.сен.06	15.мар.07	09.сен.10	11,4	53,9													B+/ruA+/Ba2
ХКФ-2	3 000	8,50	16.май.06	16.май.06	11.май.10	1,3	49,9	99,98	0,01	2 000	99,75	100,05	8,72		8,40	8,50	0,10			B-/Ba3
ХКФ-3	3 000	8,25	22.июн.06	22.мар.07	16.сен.10	11,7	54,1	99,85	-0,03	1 676 482	99,60	99,85	8,68		8,39	8,26	0,86			B-/Ba3



## Рынок рублевых облигаций

Выпуск	Объем выпуска, млн. руб.	Купонная ставка, %	Дата			Месяцев до		Цена	Изм.	Торговый объем, руб.	Котировки		Доходность, %				DVO1	Рейтинг	Сред. бл
			купона	оферты	погаш.	оферты	погаш.				покупка	продажа	оферты	погаш.	HPR	текущая			
<b>МУНИЦИПАЛЬНЫЕ ОБЛИГАЦИИ</b>																			
Башкортостан-4	500	8,02	14.сен.06	13.сен.07	17,5	101,56	0,26	29 452 400					6,98	7,90	1,32	BB-/Ba1	131		
Белг обл-31001	2 000	8,38	17.май.06	10.ноя.10	56,0	102,96	0,16	257 400			102,60	103,00	7,83	8,14	3,70		139		
Волг обл	600	13,00	15.июн.06	11.июн.09	38,7						105,00	117,00							
Волг обл-2	700	6,48	22.июн.06	17.июн.10	51,1	109,00	4,00	553 720					7,73	5,94	2,43		139		
Воронеж обл-2	500	13,00	16.июн.06	18.июн.09	39,0	114,50	0,58	3 446 500			114,21	114,50	7,37	11,35	2,95		106		
Иркут обл	800	10,50	20.июл.06	22.июл.07	15,7	102,66	-0,06	4 311 580			102,25	102,52	6,88	10,23	0,75	B+	134		
Иркут обл-2	1 050	10,00	06.июн.06	07.сен.06	5,1						101,06	101,24				B+			
Ирк обл31-1	1 500	10,00	22.июн.06	17.дек.09	45,0						103,15	104,00				B+			
Ирк обл31-2	900	8,50	26.апр.06	23.окт.08	31,0						100,90	101,10				B+			
Коми-5	500	14,00	24.июн.06	24.дек.07	20,9	110,30	0,25	1 128 415			110,20	110,40	7,20	12,69	1,61	-/Ba3	132		
Коми-6	700	14,00	14.апр.06	14.окт.10	55,1	116,50	-3,48	44 270			116,95	121,00	8,10	12,02	3,91	-/Ba3	168		
Коми-7	1 000	12,00	23.май.06	22.ноя.13	92,9						110,00	112,00				-/Ba3			
Коми-8	1 000	9,00	05.сен.06	03.дек.15	117,6						94,60	98,99				-/Ba3			
Костром обл-4	800	12,00	13.июн.06	11.мар.08	23,5	106,30	-1,38	39 066 608			107,45	107,85	8,19	11,29	1,73		212		
Красноярск-4	630	12,50	26.апр.06	27.окт.06	6,8	103,25	0,00	6 504 750			103,03	103,32	6,69	6,33	12,11	0,53		211	
Крас край-3	3 000	7,00	04.окт.06	01.окт.08	30,3	99,33	-0,05	22 759 000			99,40	99,45	7,26		7,05	1,74		100	
Краснод край	605	10,50	16.май.06	15.май.07	13,5						102,90	103,20				B+/ruA+			
Лен обл-2	800	14,01	14.июн.06	08.дек.10	56,9	126,00	0,00	5 040 000			125,15	128,30	7,47		11,12	4,36	B+/ruA+	104	
Лен обл-3	1 300	13,50	16.июн.06	05.дек.14	105,5	127,50	-1,25	127 802 550			126,50	130,00	8,03		10,59	6,96	B+/ruA+	140	
Москва-32	4 000	10,00	25.май.06	25.май.06	1,6	100,65	0,01	2 113 700			100,67	100,69	5,18	5,07	9,94	0,13	BBB/Baa2	-1	
Москва-35	4 000	10,00	18.июн.06	18.июн.06	2,4						100,98	101,05				BBB/Baa2			
Москва-37	4 000	10,00	23.июн.06	23.сен.06	5,7						102,32	102,35				BBB/Baa2			
Москва-27	4 000	15,00	20.июн.06	20.дек.06	8,6						106,95	107,05				BBB/Baa2			
Москва-31	5 000	10,00	20.май.06	20.май.07	13,6						103,50	105,00				BBB/Baa2			
Москва-42	3 000	10,00	13.май.06	13.авг.07	16,5						105,00					BBB/Baa2			
Москва-40	5 000	10,00	26.апр.06	26.окт.07	18,9			63 540 000			104,80	107,00				BBB/Baa2			
Москва-43	5 000	10,00	17.май.06	17.май.08	25,7						107,20	108,00				BBB/Baa2			
Москва-29	5 000	10,00	05.июн.06	05.июн.08	26,4	107,42	0,01	56 071 612			107,40	107,55	6,37		9,31	2,03	BBB/Baa2	7	
Москва-36	3 900	10,00	16.июн.06	16.дек.08	32,8	109,30	-0,20	12 008 600			109,10	109,40	6,29		9,15	2,52	BBB/Baa2	-19	
Москва-47	5 000	10,00	28.апр.06	28.апр.09	37,3						109,00	109,90				BBB/Baa2			
Москва-41	5 000	10,00	30.июл.06	30.июл.10	52,5						109,00	111,00				BBB/Baa2			
Москва-38	5 000	10,00	26.июн.06	26.дек.10	57,5						113,50	114,05				BBB/Baa2			
Москва-39	4 800	10,00	21.июл.06	21.июл.14	100,9						110,65	110,85				BBB/Baa2			
Москва-44	5 000	10,00	24.июн.06	24.июн.15	112,2	110,60	0,01	2 766 106			110,45	110,62	6,89		9,04	6,82	BBB/Baa2	18	
Моск обл-3	4 000	11,00	20.авг.06	19.авг.07	16,7						105,35	105,75				BBB/Baa2			
Моск обл-4	9 600	11,00	25.апр.06	21.апр.09	37,0	111,30	-0,10	11 302 593			111,28	111,45	7,03		9,88	2,76	BBB/Baa2	71	
Моск обл-5	12 000	10,00	03.окт.06	30.мар.10	48,5	108,32	0,00	207 922 321			108,30	108,35	7,09		9,23	2,81	BBB/Baa2	83	
Нижегор обл-1	1 000	11,80	03.май.06	01.ноя.06	7,0						102,01								
Нижегор обл-2	2 500	10,43	03.май.06	02.ноя.08	31,4	105,37	0,20	13 195 587			105,31	105,40	7,07		9,90	1,73		94	
Новосибирск-2	1 500	12,00	06.июн.06	07.дек.06	8,2						103,23	103,33							
Новосибирск-3	1 000	13,00	12.июл.06	14.июл.09	39,8	113,90	3,15	854 250			113,40	113,90	7,68		11,41	2,98		136	
Новосиб обл	1 500	13,50	28.апр.06	27.июл.06	3,7	102,10	-0,03	16 245 631			102,10	102,17	6,68	6,36	13,22	0,29		149	
Новосиб обл-2	2 000	13,30	01.июн.06	29.ноя.07	20,1	109,50	-0,46	16 408 750			109,50	110,00	7,33		12,15	1,55		151	
Самар обл-1	1 185	12,00	04.июл.06	04.июл.06	3,0	101,00	-3,90	63 630			101,00		8,05	7,82	11,88	0,23	BBB/Baa2	286	
Самар обл-2	1 500	6,82	15.июн.06	09.сен.10	53,9						99,10	99,70				BBB/Baa2			
Твер Обл-2	600	16,90	25.май.06	23.ноя.06	7,7						106,02	106,29							
Твер Обл-3	800	7,95	01.июн.06	30.ноя.08	32,3						100,60	100,95							
Томск	300	12,00	25.май.06	22.ноя.07	19,8														
Томск обл-1	500	11,00	27.июл.06	27.июл.06	3,7												ruA		
Томск обл-2	600	11,00	13.апр.06	13.окт.07	18,5												ruA		
Удмуртия	1 000	8,20	27.июн.06	27.дек.08	33,2	101,00	-0,44	4 545 000			101,00	101,30	7,93		8,12	2,34		145	
Уфа-3	400	10,03	18.июл.06	18.июл.06	3,4						100,60	100,75					B+/ruA+		
Уфа-4	500	10,03	06.июн.06	03.июн.08	26,3						104,40	104,55					B+/ruA+		
Хаб край-5	700	10,00	05.июл.06	05.окт.06	6,1	101,40	0,19	6 895 285			101,41	101,50	7,31	7,09	9,86	0,47		258	
ХМАО-2	3 000	12,00	28.май.06	27.май.08	26,1												BB/ruAA		
Чувашия-2	500	9,00	12.апр.06	13.апр.07	12,4														
Чувашия-4	750	12,33	26.сен.06	27.мар.09	36,2						113,00								
Якутия-3	800	12,00	20.июн.06	17.июн.08	26,8	109,67	0,17	13 798 862			109,50	110,00	7,40		10,94	2,02	ruA	108	
Якутия-5	2 000	9,00	20.апр.06	20.апр.07	12,7						101,42	101,60					ruA		
Якутия-25006	2 000	10,00	18.май.06	13.май.10	49,9	107,79	0,01	13 980 631			107,73	107,85	7,66		9,28	3,02	ruA	127	
ЯНАО	1 800	11,00	05.авг.06	03.авг.08	28,3												BB-/ruAA-		
Яросл обл-2	1 000	13,28	04.июл.06	03.июл.07	15,1						107,25	107,40							
Яросл обл-3	1 000	12,00	18.май.06	17.ноя.06	7,5						102,90	103,45							
Яросл обл-4	1 000	11,00	24.май.06	26.май.09	38,2	108,80	0,27	119 680			108,50	108,80	7,40		10,11	2,81		109	
<b>ГОСУДАРСТВЕННЫЕ ОБЛИГАЦИИ</b>																			
ОФЗ 27024	15 001	7,00	19.апр.06	19.апр.06	0,4						100,18								
ОФЗ 45002	2 760	10,00	02.авг.06	02.авг.06	3,9						101,45	101,61							
ОФЗ 45001	18 904	10,00	17.май.06	15.ноя.06	7,4	101,49	0,35	522 671			101,52	102,40	5,90	3,38	9,85	0,34			
ОФЗ 27025	25 806	7,00	14.июн.06	13.июн.07	14,4	101,30	-0,02	9 319 750			101,22	101,28	5,56		6,91	1,10			
ОФЗ 27019	8 800	10,00	19.июл.06	18.июл.07	15,6	105,40	-												

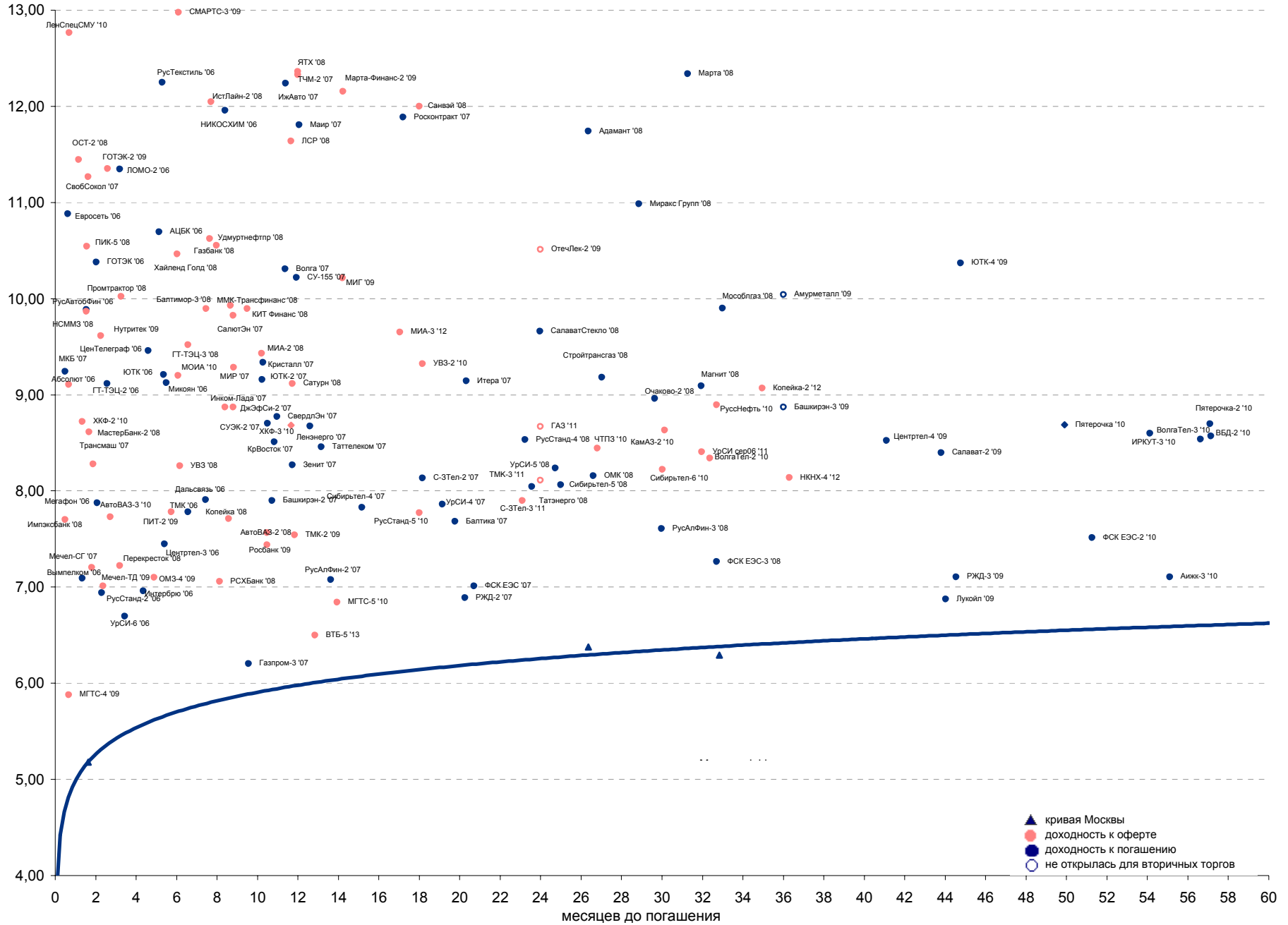


## Рынок рублевых облигаций

Выпуск	Объем, тыс. ед.	Купон	Дата погашения	Дата след. Купона	Цена закрытия	Изменение, %	Доходность, %		Спрэд к индикатору, б.п.	Мод. дюрация
							погашения	текущая		
<b>СУВЕРЕННЫЕ ОБЛИГАЦИИ</b>										
Россия '07	\$ 2 400 000	10,00	26.06.07	26.06.06	105,19	-0,01	5,48	9,51	59,3	1,11
Россия '10	\$ 2 767 442	8,25	31.03.10	30.09.06	105,69	0,00	6,60	7,81	176,9	3,36
Россия '18	\$ 3 466 671	11,00	24.07.18	24.07.06	142,63	-0,50	6,03	7,71	101,0	7,54
Россия '28	\$ 2 500 000	12,75	24.06.28	24.06.06	177,25	-0,74	6,26	7,19	118,9	10,26
Россия '30	\$ 18 400 000	5,00	31.03.30	30.09.06	109,10	-0,51	6,02	4,58	111,8	7,62
МинФин V	\$ 2 837 000	3,00	14.05.08	14.05.06	94,76	-0,08	5,73	3,17	83,7	1,89
МинФин VI	\$ 1 750 000	3,00	14.05.06	14.05.06	99,78	0,00	5,35	3,01	58,1	0,09
МинФин VII	\$ 1 750 000	3,00	14.05.11	14.05.06	88,38	-0,15	5,69	3,39	83,0	4,38
МинФин VIII	\$ 1 322 000	3,00	14.11.07	14.05.06	97,38	0,03	4,73	3,08	-15,8	1,51
Aries '07	eur 2 000 000	5,53	25.10.07	25.04.06	104,51	-0,04	3,30	5,29		0,04
Aries '09	eur 1 000 000	7,75	25.10.09	25.10.06	111,67	-0,15	4,12	6,94	-70,4	3,03
Aries '14	\$ 2 435 500	9,60	25.10.14	25.04.06	124,59	-0,32	5,89	7,71	99,4	6,14
<b>МУНИЦИПАЛЬНЫЕ ОБЛИГАЦИИ</b>										
Москва '06	eur 400 000	10,95	28.04.06	28.04.06	100,37	-0,03	2,23	10,91	-312,5 / -254,5	0,04
Москва '11	eur 374 000	6,45	12.10.11	12.10.06	109,02	-0,18	5,68	5,92	-1,7 / 81,3	5,13
<b>КОРПОРАТИВНЫЕ ОБЛИГАЦИИ</b>										
АЛРОСА '08	\$ 500 000	8,13	06.05.08	06.05.06	104,84	-0,02	5,61	7,75	-23,4 / 74,5	1,83
АЛРОСА '14	\$ 500 000	8,88	17.11.14	17.05.06	113,93	-0,33	6,71	7,79	46,9 / 191,9	5,97
Альфа-Банк '07	\$ 150 000	7,75	09.02.07	09.08.06	100,99	0,00	6,48	7,67	99,4 / 158,7	0,78
Банк Москвы '09	\$ 250 000	8,00	28.09.09	28.09.06	104,38	-0,16	6,56	7,66	14,7 / 173,4	2,99
Банк Москвы '10	\$ 300 000	7,38	26.11.10	26.05.06	102,83	-0,14	6,65	7,17	11,0 / 180,4	3,78
ВБД '08	\$ 150 000	8,50	21.05.08	21.05.06	102,38	-0,07	7,26	8,30	140,6 / 239,4	1,85
ВТБ '08	\$ 550 000	6,88	11.12.08	11.06.06	102,18	-0,06	5,97	6,73	-12,8 / 112,6	2,36
ВТБ '11	\$ 450 000	7,50	12.10.11	12.10.06	105,54	-0,19	6,29	7,11	-24,2 / 143,4	3,81
ВТБ '15	\$ 750 000	6,32	04.02.15	04.08.06	100,22	-0,09	6,25	6,30	41,4 / 211,9	3,31
ВТБ '35	\$ 1 000 000	6,25	30.06.35	30.06.06	99,32	-0,40	6,30	6,29	4,0 / 122,9	6,80
Вымпелком '09	\$ 450 000	10,00	16.06.09	16.06.06	107,49	-0,09	7,31	9,30	106,7 / 247,5	2,64
Вымпелком '10	\$ 300 000	8,00	11.02.10	11.08.06	101,75	-0,05	7,46	7,86	93,5 / 262,0	3,22
Вымпелком '11	\$ 300 000	8,38	22.10.11	22.04.06	103,95	-0,17	7,49	8,06	100,9 / 262,8	4,23
Газпром '07	\$ 500 000	9,13	25.04.07	25.04.06	103,48	-0,05	5,61	8,82	13,2 / 72,5	0,95
Газпром '09	\$ 700 000	10,50	21.10.09	21.04.06	114,26	-0,17	5,96	9,19	-64,2 / 112,7	2,86
Газпром '10	eur 1 000 000	7,80	27.09.10	27.09.06	112,34	-0,07	4,66	6,94	-193,7 / -16,8	3,66
Газпром '13	\$ 1 750 000	9,63	01.03.13	01.09.06	118,22	-0,20	6,32	8,14	-27,9 / 145,4	5,13
Gazstream '13	\$ 646 500	5,63	22.07.13	22.07.06	98,62	-0,09	5,86	5,70	-40,7 / 99,4	5,82
Газпром '15	eur 1 000 000	5,88	01.06.15	01.06.06	105,01	-0,31	5,17	5,59	-97,7 / 27,2	6,69
Газпром '20	\$ 1 250 000	7,20	01.02.20	01.08.06	104,39	-0,31	6,71	6,90	0,0 / 180,8	4,18
Газпром '34	\$ 1 200 000	8,63	28.04.34	28.04.06	122,30	-0,80	6,83	7,05	56,8 / 193,0	11,57
Газпромбанк '08	\$ 1 050 000	7,25	30.10.08	30.04.06	102,50	-0,08	6,17	7,07	13,4 / 132,5	2,24
Газпромбанк '15	\$ 1 000 000	6,50	23.09.15	23.09.06	95,97	-0,57	7,09	6,77	94,4 / 219,3	6,88
Евраз '06	\$ 175 000	8,88	25.09.06	25.09.06	101,17	-0,04	6,19	8,77	83,8 / 147,0	0,44
Евраз '09	\$ 300 000	10,88	03.08.09	03.08.06	109,92	-0,05	7,43	9,89	114,1 / 260,1	2,74
Евраз '15	\$ 750 000	8,25	10.11.15	10.05.06	101,11	-0,25	8,08	8,16	193,3 / 318,1	6,34
Зенит '06	\$ 125 000	9,25	12.06.06	12.06.06	100,29	-0,04	7,28	9,22	179,8 / 239,1	0,17
МБРР '08	\$ 150 000	8,63	03.03.08	03.09.06	101,12	0,03	7,97	8,53	218,8 / 309,8	1,70
МДМ-Банк '06	\$ 200 000	9,38	23.09.06	23.09.06	101,14	-0,03	6,43	9,27	165,6 / 154,1	0,44
Мегафон '09	\$ 375 000	8,00	10.12.09	10.06.06	101,74	-0,09	7,44	7,86	99,7 / 262,3	3,05
ММК '08	\$ 300 000	8,00	21.10.08	21.04.06	101,45	-0,05	7,36	7,89	135,0 / 251,0	2,17
МТС '08	\$ 400 000	9,75	30.01.08	30.07.06	105,21	-0,07	6,62	9,27	113,9 / 179,3	1,62
МТС '10	\$ 400 000	8,38	14.10.10	14.04.06	103,47	-0,10	7,45	8,09	75,0 / 259,7	3,58
МТС '12	\$ 400 000	8,00	28.01.12	28.07.06	101,69	-0,12	7,63	7,87	119,0 / 276,7	4,51
НИКойл '07	\$ 150 000	9,00	19.03.07	19.09.06	101,57	0,01	7,23	8,86	174,3 / 233,6	0,88
НОМОС '07	\$ 125 000	9,13	13.02.07	13.08.06	101,56	-0,01	7,15	8,98	166,4 / 225,7	0,79
Норникель '09	\$ 500 000	7,13	30.09.09	30.09.06	100,82	-0,06	6,85	7,07	42,3 / 202,5	3,02
Петрокоммерц '07	\$ 120 000	9,00	09.02.07	10.08.06	101,78	0,03	6,72	8,84	123,9 / 183,2	0,78
Промсвбанк '06	\$ 200 000	10,25	27.10.06	27.04.06	101,58	-0,04	7,21	10,09	185,6 / 239,7	0,50
Промстройбанк '08	\$ 300 000	6,88	29.07.08	29.07.06	101,16	-0,04	6,32	6,80	36,0 / 149,1	2,07
Промстройбанк '15	\$ 400 000	6,20	29.09.15	29.09.06	98,07	-0,18	6,71	6,32	17,4 / 181,8	3,83
РБР '08	\$ 170 000	6,50	11.08.08	11.08.06	100,16	0,00	6,42	6,49	44,0 / 159,1	2,11
Росбанк '09	\$ 300 000	9,75	24.09.09	24.06.06	105,20	-0,05	8,01	9,27	141,1 / 313,1	2,04
Роснефть '06	\$ 150 000	12,75	20.11.06	20.05.06	104,14	-0,03	5,67	12,24	31,4 / 89,4	0,56
РусСтандарт '07	\$ 300 000	8,75	14.04.07	14.04.06	101,56	0,03	7,12	8,62	142,4 / 225,4	0,91
РусСтандарт '08	\$ 300 000	8,13	21.04.08	21.04.06	100,79	0,00	7,69	8,06	188,3 / 282,9	1,77
Сбербанк '06	\$ 1 000 000	6,38	24.10.06	26.04.06	100,67	-0,02	5,51	6,34	15,2 / 78,5	0,91
Сбербанк '15	\$ 1 000 000	6,23	11.02.15	11.08.06	100,05	-0,06	6,21	6,23	-38,8 / 131,4	3,33
Северсталь '09	\$ 325 000	8,63	24.02.09	24.08.06	103,11	-0,23	7,39	8,36	122,9 / 255,3	2,49
Северсталь '14	\$ 375 000	9,25	19.04.14	19.04.06	107,92	-0,34	7,90	8,57	158,7 / 299,9	5,48
Сибкадембанк '08	\$ 175 000	9,75	19.05.08	19.05.06	102,97	-0,02	8,18	9,47	234,6 / 331,5	1,81
Сибнефть '07	\$ 400 000	11,50	13.02.07	13.08.06	104,51	-0,08	5,88	11,00	39,5 / 98,8	0,79
Сибнефть '09	\$ 500 000	10,75	15.01.09	15.07.06	111,45	-0,10	6,17	9,65	68,3 / 127,6	2,35
Синек '15	\$ 250 000	7,70	03.08.15	03.08.06	100,53	-0,24	7,62	7,66	144,0 / 271,7	6,48
Система '08	\$ 350 000	10,25	14.04.08	14.04.06	106,18	-0,05	6,90	9,65	141,4 / 206,8	1,72
Система '11	\$ 350 000	8,88	28.01.11	28.07.06	104,33	-0,21	7,77	8,51	123,6 / 292,3	3,81
ТНК '07	\$ 700 000	11,00	06.11.07	06.05.06	107,40	-0,04	5,97	10,24	49,1 / 108,4	1,38
Уралсиб '06	\$ 140 000	8,88	06.07.06	06.07.06	100,41	-0,02	6,93	8,84	157,3 / 215,4	0,23
ХКФ '08	\$ 150 000	9,13	04.02.08	04.08.06	101,64	0,00	8,12	8,98	238,7 / 325,3	1,62

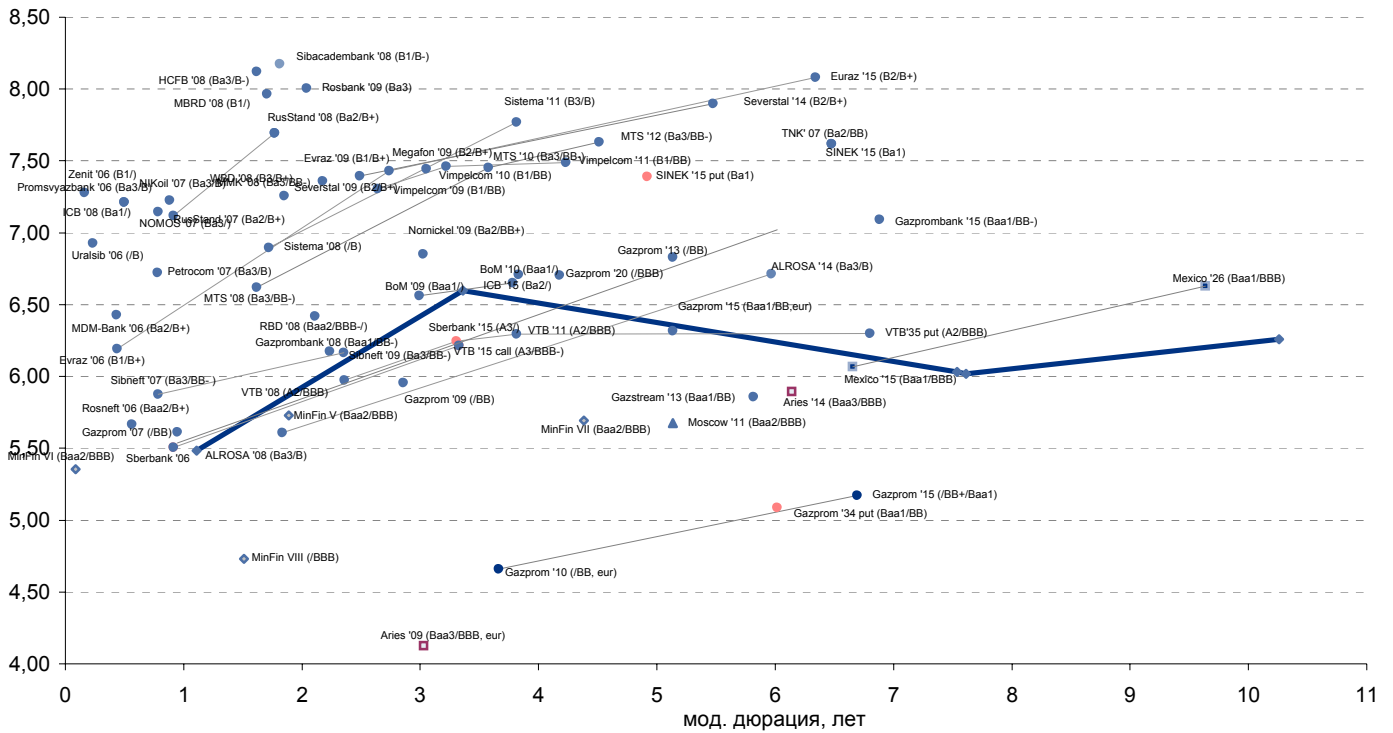


**Рынок корпоративных облигаций**

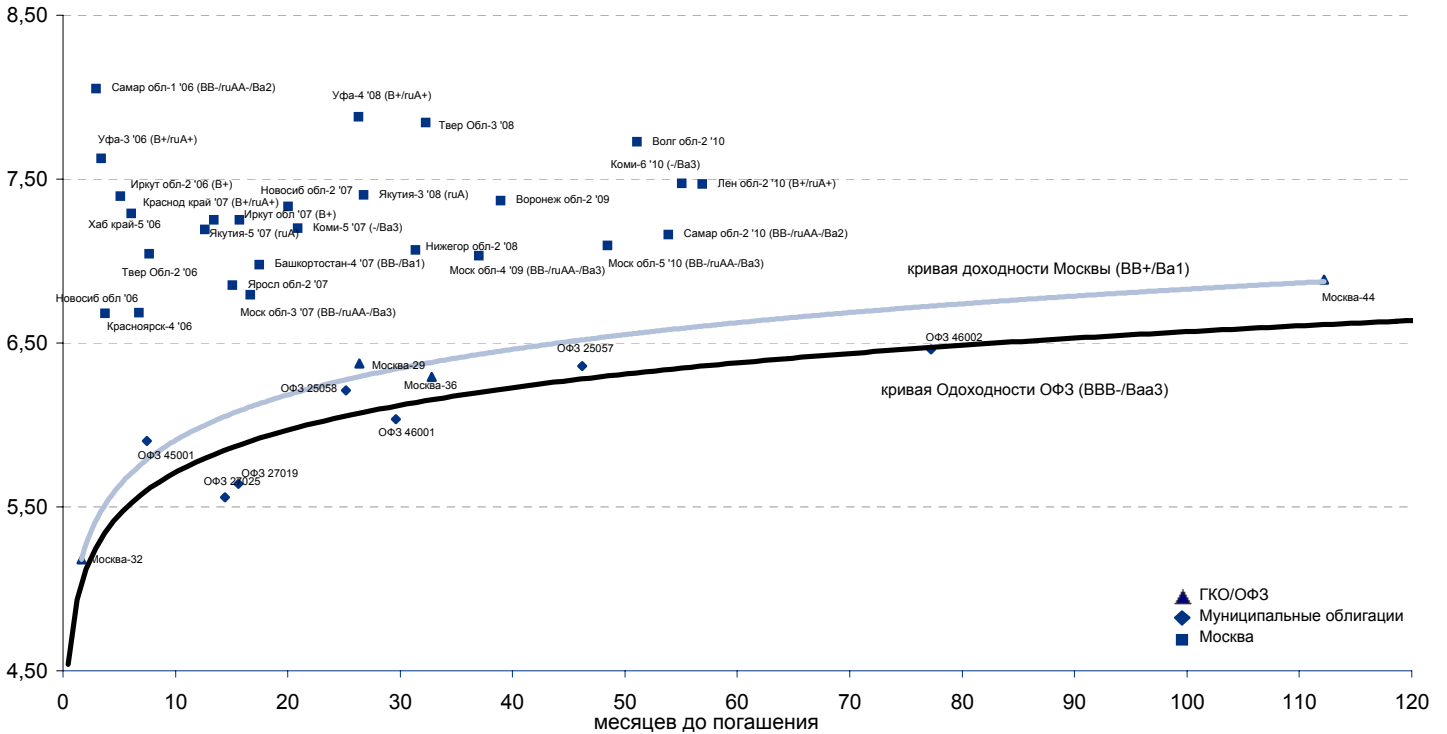




**Рынок внешних долгов (по дюрации обязательств)**



**Рублевые муниципальные облигации**



**Планируемые размещения**

Дата	Выпуск	Организаторы	Объем размещ	Параметры	Оферта
12 апр 06	Москва-44 - ДОРАЗМЕЩЕНИЕ	Мосфинантство	5 000	-	-
13 апр 06	Лаверна	ФК Уралсиб	1 000	4 года.	1 год
13 апр 06	Дикая Орхидея	Банк Союз	1 000	3 года.	1 год
<b>Итого:</b>			<b>7 000</b>		





## Бизнес-блок операций с долговыми инструментами

### Руководитель бизнес-блока

Александр Пугач, apugach@uralsib.ru

Сергей Шемардов, клиентский менеджер, she\_sa@uralsib.ru

Елена Довгань, клиентский менеджер, dov\_en@uralsib.ru

Анна Карпова, клиентский менеджер, kar\_am@uralsib.ru

Татьяна Архипова, клиентский менеджер, tarkhipova@uralsib.ru

Андрей Борисов, трейдер РЕПО, bor\_av@uralsib.ru

Борис Гинзбург, ст. аналитик, bginzburg@uralsib.ru

Анастасия Залесская, ст. аналитик, zal\_av@uralsib.ru

## Управление рынков долгового капитала

### Руководитель управления

Дмитрий Волков, vda@uralsib.ru

Илья Зимин, директор, zimin@uralsib.ru

Гузель Тимошкина, ст. специалист, tim\_gg@uralsib.ru

Дарья Сонюшкина, ст. специалист, son\_da@uralsib.ru

## Аналитическое управление

### Руководитель управления

Петру Вадува, vad\_pe@uralsib.ru

### Заместитель руководителя управления

Константин Чернышев, che\_kb@uralsib.ru

#### Стратегия

Петру Вадува, руководитель управления, vad\_pe@uralsib.ru

Владимир Савов, ст. аналитик, sav\_vn@uralsib.ru

Мария Плотникова, аналитик, plo\_my@uralsib.ru

Наталья Майорова, аналитик, mai\_ng@uralsib.ru

#### Металлургия/Машиностроение

Вячеслав Смольянинов, ст. аналитик, smo\_vb@uralsib.ru

Кирилл Чуйко, аналитик, chu\_ks@uralsib.ru

#### Телекоммуникации

Константин Чернышев, ст. аналитик, che\_kb@uralsib.ru

Станислав Юдин, аналитик, yud\_sa@uralsib.ru

#### Нефть и газ / Энергетика

Каюс Рапану, ст. аналитик, rap\_ca@uralsib.ru

Алексей Кормщицов, аналитик, kor\_an@uralsib.ru

Матвей Тайц, аналитик, tai\_ma@uralsib.ru

Анна Юдина, аналитик, udi\_an@uralsib.ru

#### Банки

Владимир Савов, ст. аналитик, sav\_vn@uralsib.ru

#### Потребительский сектор

Марат Ибрагимов, ст. аналитик, ibr\_my@uralsib.ru

#### Экономика России

Владимир Тихомиров, ст. экономист, tih\_vi@uralsib.ru

### Редактирование/Полиграфия/Перевод

Марк Брэдфорд, ст. редактор (англ. яз.),

bra\_ms@uralsib.ru

Кристофер Роуз, редактор (англ. яз.),

ros\_ch@uralsib.ru

Юлия Прокопенко, ст. редактор,

pro\_ja@uralsib.ru

Андрей Пятигорский, ст. редактор,

pya\_ae@uralsib.ru

Юлия Крючкова, переводчик/редактор, kru\_jo@uralsib.ru

### Интернет / Базы данных

Кирилл Братанич, специалист, bra\_kv@uralsib.ru

Настоящий бюллетень предназначен исключительно для информационных целей. Ни при каких обстоятельствах этот бюллетень не должен использоваться или рассматриваться как оферта или предложение делать оферты. Несмотря на то, что данный материал был подготовлен с максимальной тщательностью, УРАЛСИБ не дает никаких прямых или косвенных заверений или гарантий в отношении достоверности и полноты включенной в бюллетень информации. Ни УРАЛСИБ, ни агенты компании или аффилированные лица не несут никакой ответственности за любые прямые или косвенные убытки от использования настоящего бюллетеня или содержащейся в нем информации.

Все права на бюллетень принадлежат ООО «УРАЛСИБ Кэпитал», и содержащаяся в нем информация не может воспроизводиться или распространяться без предварительного письменного разрешения. © УРАЛСИБ 2005