

## РУБЛЕВЫЕ ВЫПУСКИ

УТМ, %	знач.	Изм., б.п.		УТД
		за день	за мес.	
ОФЗ 46020	9,4	24	14	22
Газпром-4	6,2	(30)	(73)	(518)
ОГК-2	9,3	(9)	(43)	(1 756)

## СЫРЬЕВЫЕ РЫНКИ

	знач.	Изм., %		УТД
		за день	за мес.	
Золото, \$/унция	1161,4	(3,8)	6,1	32,1
Urals, \$/барр.	75,5	(0,5)	0,5	80,4
S&P Металлы, инд.	1622,2	(0,3)	7,6	73,4
S&P C/x прод., инд.	592,5	(2,0)	4,6	(0,1)

## ДЕНЕЖНЫЙ РЫНОК

RUB млрд.	знач.	Изм.		УТД
		за день	за мес.	
РЕПО в ЦБ	62,7	(7,0)	6,0	(411,3)
Корсчета	515,3	(148,8)	(6,0)	(511,6)
Депозиты в ЦБ	424,5	148,9	20,3	287,9

	знач.	Изм., б.п.		УТД
		за день	за мес.	
NDF 1Y, %	6,89	(8)	(59)	(2 161)
MOSPrime O/N, %	4,42	(8)	(83)	(278)

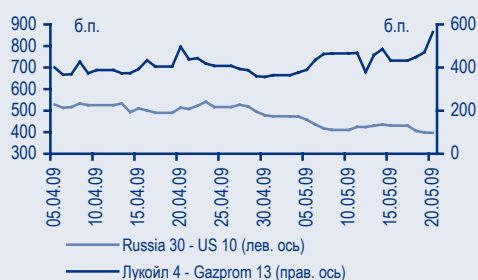
  

USD RUB	знач.	Изм., %		УТД
		за день	за мес.	
	29,48	1,1	2,2	1,2

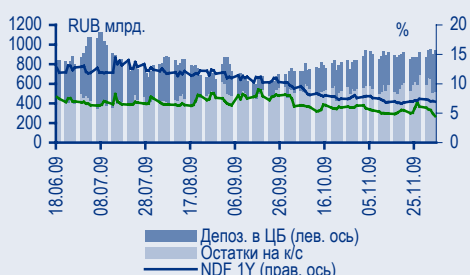
## ИНДЕКСЫ

б.п.	знач.	Изм., б.п.		УТД
		за день	за мес.	
Russia 30 - UST 10	183,0	(10)	(30)	(609)
EMBI + Spread	316,7	(9,7)	(11,8)	(407,7)
ITRAXX HY	693,5	-	-	(778,3)

## ИНДИКАТИВНЫЕ СПРЕДЫ



## ИНДИКАТОРЫ ДЕНЕЖНОГО РЫНКА



## СТРАТЕГИЯ

### Внешний рынок

**Данные по безработице оказались неожиданно позитивными**

стр. 2

**Доллар и ноты UST ожидают роста ставок**

стр. 2

**Развивающиеся рынки остались на месте**

стр. 2

**Российский сегмент: спрос сместился во второй эшелон**

стр. 3

**Sistema'11 подорожал на 3 п.п. за два дня**

стр. 3

### Внутренний рынок

**Рубль подешевел вместе с остальными сырьевыми валютами**

стр. 3

**Участие в первичных размещениях оправданно**

стр. 4

**Новости с «первички»: НЛМК, Мосэнерго, ЧТПЗ**

стр. 4

## ДЕНЕЖНЫЙ РЫНОК

**Ставки вернулись на докризисный уровень**

стр. 5

## МАКРОЭКОНОМИКА

**Инфляция замедлилась до 9,1%**

стр. 6

## КОРПОРАТИВНЫЕ СОБЫТИЯ

### ТНК-ВР (BBB-/Baa2/BBB-)

**Теперь инвестиционный уровень и по версии S&P**

стр. 7

## НОВОСТИ ВКРАТЦЕ

**Банк Москвы (NR/Baa1/BBB-)** – Банк Москвы намерен разместить двухлетние еврооблигации общей суммой 230 млн долл., которые будут выпущены на кредит банка Ситрониксу, предоставленному для досрочного погашения кредита ВЭБу. Бумага будет иметь квартальные купоны с плавающей ставкой Libor+8%, но не менее 8,25% годовых (*Интерфакс*). Предложение выглядит интересным с учетом того, что среди еврооблигаций квазисуверенных эмитентов сопоставимой дюрации сложно найти доходности выше 6%. Однако не стоит забывать, что Система обратилась к кредиторам с просьбой об отмене ковенантов, предполагающих, в частности, предоставление обеспечения дочерним компаниям, к которым относится и Ситроникс.

**X5 Retail Group (S&P: BB-)** – В пятницу компания сообщила, что закрыла сделку по приобретению сети «Патэрсон». Как и было объявлено ранее, стоимость сделки для крупнейшего российского ритейлера составила 189,5 млн долл. и была оплачена денежными средствами, кроме того на балансе компании был консолидирован чистый долг Патэрсона в размере 85 млн долл. По нашим оценкам, сделка не окажет негативного влияния на кредитное качество X5 (подробнее об этом см. наши выпуски FI Daily от 26 ноября и 1 декабря).

## ТОРГОВЫЕ ИДЕИ

- ✦ Рублевые облигации качественных эмитентов привлекательны для покупки при спреде к ставкам РЕПО более 250 б.п. Среди таких облигаций – **среднесрочные выпуски ОФЗ, Газпром-13, Газпром-11, РЖД-10**, а также **АФК Система-3, СЗТ-6, Акрон-3, ЛК Уралсиб-2**.
- ✦ Новые облигации Росбанка выглядят недооцененными в сегменте бумаг инвестиционной категории, предлагая доходность выше УТР10% к полуторагодовой ofercie.
- ✦ Выпуски ТНК-ВР выглядят наиболее недооцененными среди бумаг инвестиционной категории GEM. **Gazprom'18** дешевле относительно **Petrobras'17**.
- ✦ Банковские выпуски **Russian Standard Bank'10, AlfaBank'13, Promsvyazbank'13** отстали от рынка в сегменте бумаг с рейтингом категории «BB/Вa».
- ✦ Покупать еврооблигации **Sinek'15**, выглядящие дешево для своих рейтингов (-/Ba1/BBB-) с доходностью более УТР9,5%.
- ✦ Бумаги **NKNH'12** с доходностью выше УТМ11,5% недооценены относительно бумаг металлургических эмитентов с рейтингом на уровне «В» (Евраз и ТМК).

## Стратегия

### Внешний рынок

#### Данные по безработице оказались неожиданно позитивными

Основным событием прошлой недели стали данные по безработице в США, которые оказались лучше ожиданий представителей ФРС и рынка. Уровень безработицы в ноябре снизился до 10% с 10,2% месяцем ранее. Хотя данные по безработице, безусловно, позитивны, остается вопрос: являются ли эти данные индикатором изменения тренда растущей безработицы или снижение произошло просто в рамках статистической погрешности. Судя по высказываниям представителей ФРС, о переломе тренда говорить пока преждевременно, снижение уровня безработицы произошло в том числе за счет увеличения численности работников, нанятых по временным контрактам.

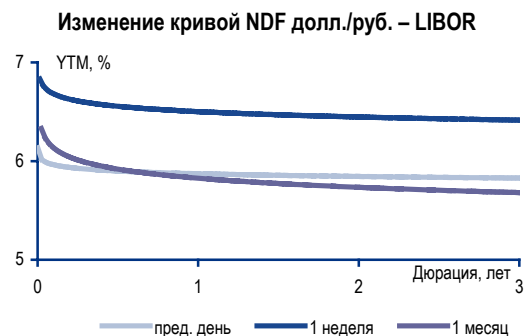
Реакцией рынков рискованных активов на столь позитивные для экономики данные стал синхронный рост цен. В частности, нефть подорожала на 1,5 долл./барр., американские и европейские фондовые индексы выросли в среднем на 1%. Однако позже большая часть ценового роста была утрачена, в частности, нефть вернулась на уровень 78 долл./барр., который был достигнут до появления данных по безработице.

#### Доллар и ноты UST ожидают роста ставок

Казначейские облигации США оказались под сильным давлением продавцов, что привело к росту доходностей вдоль кривой UST на 15–17 б.п. Например, облигации 10Y UST поднялись в доходности до YTM3,49%. Стоит отметить, что рынок UST отреагировал на данные более чутко, чем рынок рискованных активов. Несмотря на позитивную динамику цен акций и сырья, доллар укрепился к евро более чем на 1% до 1,4895 долл./евро. Падение цен на рынке UST на фоне укрепления доллара, скорее всего, связано с ожиданиями скорого ужесточения денежно-кредитной политики ФРС, в частности повышения ключевой ставки. На наш взгляд, рынки несколько опережают события, происходящие в реальном секторе экономики. Поэтому мы склонны считать, что период слабого доллара еще не завершен.

#### Развивающиеся рынки остались на месте

Долги развивающихся стран отреагировали на данные ростом цен, однако затем вернулись на ранее достигнутые уровни. В результате роста доходностей базовых активов суверенные спреды развивающихся стран сузились по мере индекса EMBI+ на 7 б.п. до 306 б.п.; среди суверенных бумаг лучше рынка выглядели бумаги Венесуэлы, которые несколько отыграли понесенные в предыдущие торговые сессии ценовые потери. Под давлением продавцов оказались бумаги Бразилии и Мексики.



Источники: Bloomberg

## Российский сегмент: спрос сместился во второй эшелон

Торговая активность в российских суверенных бумагах **Russia'30** была низкой, при этом их доходность осталась на отметке YTM5,30%. Негативная динамика на смежных развивающихся рынках, будет ограничивать ценовой рост российских суверенных бумаг. В корпоративном сегменте ценовая динамика была в целом позитивной. Мы наблюдали небольшую фиксацию прибыли в бумагах Газпрома на фоне покупок в длинных выпусках ТНК-ВР, которые подорожали более чем на 1 п.п. Во втором эшелоне интерес на покупку присутствовал облигациях **NKNH'12** (+85 б.п.), которые, на наш взгляд, предлагают лучшее сочетание риска и доходности по сравнению с металлургическими выпусками Евраз и ТМК. Покупки прошли в субординированных бумагах **Russian Standard Bank'15** и **Alfa Bank'17**.

*Денис Порывай, poryvajdv@uralsib.ru*

## Sistema'11 подорожал на 3 п.п. за два дня

В пятницу котировки выпуска **Sistema'11** подросли еще на 34 б.п. до 105,36% от номинала. Таким образом, текущая цена выпуска лишь на 14 б.п. ниже цены обратного выкупа (105,5% от номинала), предлагаемого по выпуску компанией держателям, которые воспользуются данным предложением до 17 декабря. Напомним, что инвесторы, предъявившие бумаги к офферте после 17 декабря, но до 7 января, смогут продать их компании по цене 102,5% от номинала.

Мы полагаем, что основная часть держателей (более 75%) непременно воспользуется щедрым предложением компании, и в результате эмитент сумеет устранить существующие финансовые ковенанты, предусмотренные выпуском, а также снизить долю валютных займов в структуре своего долгового портфеля. Устранение существующих ковенантов по выпуску **Sistema'11**, помимо прочего, подразумевающие ограничение долговой нагрузки и кросс-дефолт по нему в случае неисполнения компанией долговых обязательств ее «дочек», безусловно, повышает кредитные риски для держателей облигаций, в частности Ситроникса и МБРР. В то же время мы считаем, что Система вряд ли оставит без поддержки данные подразделения своего бизнеса – в противном случае компания рискует поставить под угрозу кредитную репутацию самого холдинга, который является активным заемщиком на публичном долговом рынке. По нашему мнению, устранение ковенантов нацелено главным образом на то, чтобы придать компании большую финансовую гибкость в свете возможных новых крупных сделок, в частности предполагаемые потенциальные приобретения нефтедобывающих активов для БашТЭКа.

*Станислав Боженко, bozhenkosv@uralsib.ru*

## Внутренний рынок

### Рубль подешевел вместе с остальными сырьевыми валютами

Прошлая неделя вновь началась с ослабления рубля к бивалютной корзине ЦБ, стоимость которой превышала 36 руб. в первой половине дня. Расстановку сил лишь немного изменил выход данных по безработице, которая оказались намного лучше ожиданий. Несмотря на то что нефть подорожала до 78 долл./барр., стоимость корзины снизилась лишь на 5 копеек до 35,95 руб. Укрепление доллара к евро привело к ослаблению рубля против доллара (на 20 копеек до 29,4 руб.) и, соответственно, укреплению против евро (на 15 копеек до 43,95 руб./евро). Объем торгов со-

ставил 4,8 млрд долл., при этом, по нашим наблюдениям, ЦБ купил валюту на сумму около 1 млрд долл. Временные ставки по валютным форвардным контрактам на рубль/доллар продемонстрировали умеренную реакцию на спотовое изменение курса рубля. В частности, ставка годового контракта составила 7%. Изменение курса рубля к доллару в пятницу не выходило за рамки общего ослабления валют развивающихся стран, в частности, бразильский реал подешевел на 1,1%.

## Участие в первичных размещениях оправданно

Избыток рублевой ликвидности обусловил низкие ставки на денежном рынке (однодневные ставки РЕПО составили 4,5% годовых). Однако покупательская активность по-прежнему остается низкой, а изменение цен незначительным. Хуже рынка выглядели телекоммуникационные бумаги, в частности, облигации **СибТел-6** и **МТС-5** подешевели более чем на 25 б.п. Продавцы доминировали в бумагах **МРСК Юга-2** (-35 б.п.), доходность которых вновь превысила отметку YTW14%. В минусе закрылись выпуски Московской области. Лучше рынка выглядели недавно размещенные выпуски, в частности бумаги **РСХБ-8**, **РСХБ-9**, **БО МДМ-1** вышли на вторичные торги по цене на 65 б.п. выше номинала.

Высокое предложение на первичном рынке будет существенно ограничивать снижение доходностей обращающихся бумаг. Мы по-прежнему считаем, что лучшей стратегией на рынке рублевых облигаций является покупка бумаг на размещении с премией к рынку. В частности, сегодня ЛУКОЙЛ открыл книгу заявок на размещение биржевых облигаций на сумму 10 млрд руб.

## Новости с «первички»: НЛМК, Мосэнерго, ЧТПЗ

**РЖД (ВВВ/Ваа1/ВВВ) лучше НЛМК (ВВВ-/Ва1/ВВ+).** Ставка купона по выпуску **БО НЛМК-1** номиналом 5 млрд руб. была установлена на уровне 9,75% годовых, что соответствует доходности YTM9,98% к погашению через три года. По установленной ставке купона эмитенту удалось реализовать бумаги лишь на сумму 4 млрд руб., что, естественно, является индикатором насыщения рынка. Мы считаем, что одним из факторов привлекательности выпусков НЛМК является наличие инвестиционного рейтинга, который позволяет инвестировать в облигации эмитента пенсионные средства ГУКа. С другой стороны, лучшей альтернативой, на наш взгляд, являются размещаемые облигации РЖД с ориентиром по ставке купона в диапазоне 9,40-9,75% годовых, что соответствует доходности YTM9,62-9,99% к погашению через три года. Мы считаем, что отсутствие квазисуверенного статуса и более низкие рейтинги НЛМК должны трансформироваться в премию не менее 50 б.п. к кривой доходностей РЖД. Также обращаем внимание на то, что оставшиеся бумаги эмитент планирует продавать на вторичном рынке.

**Выпуск Мосэнерго (S&P: ВВ-) разместился с премией к рынку.** Облигации **Мосэнерго-3** были размещены со ставкой купона в размере 10,25% годовых, что соответствует доходности YTP10,51% к оферте через три года. По нашим оценкам премия **Мосэнерго-3** к кривой доходности, построенной по остальным бумагам эмитента, составляет порядка 25 б.п.

**Третий эшелон пока не интересен.** Ставка купона по бумагам ЧТПЗ была определена на уровне 16,5% годовых к оферте через два года. На наш взгляд лучшей альтернативой бумагам ЧТПЗ (не имеющих кредитного рейтинга) является размещаемый выпуск ГСС (Fitch: ВВ), ориентир по доходности которого находится в диапазоне YTP12,90 – 13,02% к годовой оферте. Преимуществом бумаг ГСС является возможность их использования при получении РЕПО в ЦБ.

*Денис Порывай, poryvajdv@uralsib.ru*

## Денежный рынок

### Ставки вернулись на докризисный уровень

Межбанковские процентные ставки снизились до уровня, на котором они находились до кризиса. Так, индикативная ставка MosPrime достигла 4,42%, что на 8 б.п. ниже уровня предыдущей сессии. В среду банки вернут Центробанку и Минфину в общей сложности 52 млрд руб., однако данный отток будет отчасти компенсирован поступлением беззалоговых кредитов ЦБ, аукционы по которым должны состояться сегодня и завтра. Сегодня Центробанк предложит к размещению на счетах банков 5 млрд руб. сроком на шесть месяцев, а завтра – 10 млрд руб. на пять недель. Таким образом, мы ожидаем, что ставки МБК останутся низкими.

Остатки на корсчетах кредитных учреждений в ЦБ сократились на 53,8 млрд руб. до 461,5 млрд руб., тогда как депозиты выросли на 62,2 млрд руб. до 486,7 млрд руб. Объемы операций РЕПО банков с ЦБ уменьшились на 10% относительно предыдущей сессии и составили 62,7 млрд руб.

В пятницу доллару удалось существенно укрепить свои позиции после публикации макроэкономической статистики США, неожиданно отразившей снижение уровня безработицы. В результате курс доллара к рублю вырос на 27 копеек – с 29,16 руб./долл. в четверг до 29,43 руб./долл. в пятницу. Сегодня мы ожидаем укрепления рубля до 29,3–29,2 руб./долл., однако ситуация довольно неопределенная. Цена на нефть сегодня утром идет вверх – это может обеспечить дополнительную поддержку рублю.

### Динамика требований ЦБ к банкам

Задолженность банков перед ЦБ, млрд руб.

	Текущий	Максимальный	Изменение
	уровень	уровень	
	04.12.2009	27.01.2009	
Одноразовые кредиты	5,16	5,31	(0,16)
Ломбардные кредиты	25,0	34,7	(9,7)
Прочие кредиты	405	448	(43)
Беззалоговые кредиты	198	1 835	(1 638)
РЕПО	92	763	(671)
<b>Итого</b>	<b>725</b>	<b>3 087</b>	<b>(2 361)</b>

Источники: Банк России

Владимир Тухомиров, [tih\\_vi@uralsib.ru](mailto:tih_vi@uralsib.ru)  
 Леонид Слипченко, [slipchenkola@uralsib.ru](mailto:slipchenkola@uralsib.ru)  
 Наталья Майорова, [mayorovang@uralsib.ru](mailto:mayorovang@uralsib.ru)

## Макроэкономика

### Инфляция замедлилась до 9,1%

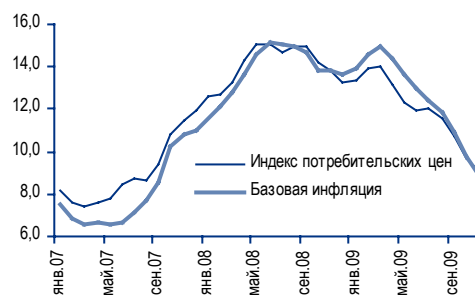
**Инфляция вновь оказалась ниже прогнозов...** В ноябре потребительские цены выросли на 0,3% по сравнению с предыдущим месяцем, сообщил Росстат в пятницу. Прирост индекса потребительских цен оказывается ниже прогнозного показателя третий месяц подряд: консенсус-прогноз инфляции составлял 0,4%, так же как и наша оценка. Инфляция за прошедшие 12 месяцев составила 9,1% – самый низкий показатель с августа 2007 г. Традиционное в конце года увеличение бюджетных расходов и увеличение доли импортного продовольствия в потребительской корзине, вероятно, приведут к ускорению месячной инфляции уже в декабре. Мы сохраняем прогноз инфляции по итогам года, равный 9,2%.

**... чему способствовало укрепление рубля и повышение экономической активности в неформальной секторе.** Существенное замедление инфляции может объясняться, в частности, несовершенством официальной статистики: данные Росстата учитывают главным образом активность в официальном секторе экономики, тогда как в результате кризиса значительная часть потребительских расходов сместилась в неформальный сектор, деятельность которого только частично отражается официальной статистикой. Еще одна возможная причина – укрепление рубля, способствовавшее снижению цен на импортные товары – как продовольственные, так и непродовольственные. В результате за минувший месяц цены на продовольственные товары выросли на 0,3% относительно октября, непродовольственные товары подорожали на 0,4%. Оба показателя резко контрастируют с динамикой того же периода прошлого года: в ноябре 2008 г. цены на продовольственные товары выросли на 1,3% по сравнению с предыдущим месяцем, а непродовольственные подорожали в среднем на 0,7%.

**В ближайшие месяцы инфляция за 12 месяцев, вероятно, будет и дальше снижаться.** В конце ноября укрепление рубля прекратилось, и это, безусловно, скажется на будущей динамике потребительских цен. Кроме того, ввиду запланированного увеличения пенсий и регулируемых тарифов, выплаты годовых премий и традиционного в конце года увеличения бюджетных расходов мы ожидаем значительного ускорения месячной инфляции в декабре–январе. По нашему прогнозу, в декабре месячная инфляция составит 0,6%, в январе – 1,7%. Тем не менее инфляция за 12 месяцев, как мы ожидаем, окажется ниже 9%, но в уже в середине будущего года можно ожидать разворота тренда по мере усиления инфляционного давления в мировой экономике. Наш прогноз инфляции по итогам 2010 г. равен 9%.

*Владимир Тухомиров, [tih\\_vi@uralsib.ru](mailto:tih_vi@uralsib.ru)*

**Замедление инфляции**  
Индекс потребительских цен и базовая инфляция, изм. за год, %



Источники: Росстат, оценка УРАЛСИБа

## Корпоративные события

### **ТНК-ВР (ВВВ-/Вaal2/ВВВ-)**

#### **Теперь инвестиционный уровень и по версии S&P**

**S&P присваивает ТНК-ВР рейтинг инвестиционного уровня.** В пятницу S&P повысило кредитный рейтинг ТНК-ВР на одну ступень – с уровня «ВВ+» до инвестиционного уровня «ВВВ-», отметив улучшение качества корпоративного управления, урегулирование конфликта между основными акционерами компании, а также хорошие операционные и финансовые результаты компании. Теперь ТНК-ВР имеет рейтинги инвестиционной категории по версии всех трех агентств, а комбинация рейтингов полностью соответствует комбинации рейтингов ЛУКОЙЛа.

**Еврооблигации ТНК-ВР остаются привлекательными.** Мы считаем, что рейтинговое действие – хороший повод обратить внимание на еврооблигации ТНК-ВР. Тем более что финансовые результаты компании за 9 месяцев 2009 г. по US GAAP (подробнее см. Fixed Income Daily от 28 октября 2009 г.) отразили дальнейшее улучшение и без того убедительных основных кредитных метрик эмитента. В прошлую пятницу выпуски ТНК-ВР демонстрировали ценовую динамику лучше рынка – за день их котировки прибавили 80–140 б.п. В настоящее время еврооблигации ТНК-ВР торгуются с премией к кривой доходностей Газпрома на уровне 30–40 б.п., что мы считаем справедливой компенсацией за разницу в кредитных рейтингах двух эмитентов. В то же время среди бумаг инвестиционной категории GEM еврооблигации ТНК-ВР остаются одними из наиболее недооцененных. Мы однозначно предпочитаем выпуски ТНК-ВР бумагам ЛУКОЙЛа, торгующимся с отрицательной премией к кривой доходности Газпрома.

*Станислав Боженко, bozhenkosv@uralsib.ru*



## Календарь предстоящих событий

7 декабря	Оферта <b>КМБ-Банк-2</b> (3,4 млрд руб.). Погашение <b>Марта-Финанс-2</b> (1 млрд руб.). Погашение <b>ВТБ 24 '2009</b> (500 млн долл.).
8 декабря	Размещение <b>НЛМК БО-1</b> (5 млрд руб.). Размещение <b>ЧТПЗ БО-1</b> (5 млрд руб.). Размещение <b>РейлТрансАвто (РТА)-1</b> (0,98 млрд руб.). Оферта <b>Сатурн-3</b> (3,5 млрд руб.). Оферта <b>Иркутскэнерго-1</b> (5 млрд руб.). Оферта <b>Татфондбанк-4</b> (1,5 млрд руб.). Погашение <b>ЛСР-Инвест-1</b> (2 млрд руб.). Погашение <b>Алькор и Ко (Л'Этуаль)-1</b> (1,5 млрд руб.). Погашение <b>ОЗНА-Финанс-1</b> (0,5 млрд руб.).
9 декабря	Размещение <b>ВТБ-Лизинг Финанс-7</b> (5 млрд руб.). Размещение <b>РЖД БО-1</b> (15 млрд руб.). Погашение <b>ЮТК-4</b> (5 млрд руб.). Погашение <b>Ретал-1</b> (1 млрд руб.). Погашение <b>Холдинг Капитал-1</b> (0,35 млрд руб.).
10 декабря	Размещение <b>Казань-34006</b> (2 млрд руб.). Оферта <b>Банк Зенит-5</b> (5 млрд руб.). Погашение <b>МегаФон-2009</b> (375 млн долл.). Погашение <b>Миннеско Новосибирск-1</b> (0,5 млрд руб.). Погашение <b>ТОАП-Финансы-01</b> (2 млрд руб.). Погашение <b>Самарский резервуарный завод-Финанс-1</b> (0,6 млрд руб.).
11 декабря	Оферта <b>Мастер-Банк-3</b> (1,2 млрд руб.). Оферта <b>ОМЗ-6</b> (1,6 млрд руб.).
14 декабря	Оферта <b>Группа Магnezит-2</b> (2,5 млрд руб.).
15 декабря	Погашение <b>Донской табак-1</b> (0,07 млрд руб.). Погашение <b>Нейтрон-1</b> (1,8 млрд руб.). Погашение <b>Новосибирская область-34013</b> (2,5 млрд руб.). Погашение <b>Уникум-Финанс-1</b> (1 млрд руб.). Погашение <b>Группа НИТОЛ-2</b> (2,2 млрд руб.). Погашение <b>Криогенмаш – Финанс-1</b> (1 млрд руб.).
16 декабря	Оферта <b>Конти-Рус-1</b> (0,75 млрд руб.). Погашение <b>Нэфис Косметикс-2</b> (1 млрд руб.). Погашение <b>Бородино-Финанс-1</b> (2,5 млрд руб.).
17 декабря	Оферта <b>РуссНефть-1</b> (7 млрд руб.). Оферта <b>ОГК-3-1</b> (3 млрд руб.). Оферта <b>ДГК-1</b> (5 млрд руб.). Оферта <b>ХКФ-Банк-6</b> (5 млрд руб.). Погашение <b>Группа Разгуляй БО-14</b> (0,5 млрд руб.). Погашение <b>Иркутская область-31001</b> (1,5 млрд руб.). Погашение <b>Белый фрегат-1</b> (1 млрд руб.). Погашение <b>Патэрсон-Инвест-1</b> (2 млрд руб.). Погашение <b>УМПО-2</b> (4 млрд руб.). Погашение <b>Банк Петрокоммерц-2009-2</b> (425 млн долл.). Погашение <b>Пеноплэкс Финанс-1</b> (1,5 млрд руб.). Погашение <b>Курганская область-31001</b> (0,5 млрд руб.). Погашение <b>Ярославль-31001</b> (0,4 млрд руб.). Погашение <b>Астрахань-25001</b> (0,5 млрд руб.).
18 декабря	Оферта <b>ЮТэйр-Финанс-3</b> (2 млрд руб.). Оферта <b>Провиант-Финанс-1</b> (1 млрд руб.). Погашение <b>Газпром, 2009 (ЕСР1)</b> (600 млн долл.). Погашение <b>Газпром, 2009 (ЕСР2)</b> (600 млн долл.). Погашение <b>Волжская текстильная компания-1</b> (1 млрд руб.). Погашение <b>Зерновая компания Настюша-1</b> (1 млрд руб.). Погашение <b>Еврокоммерц-1</b> (1 млрд руб.). Погашение <b>Уфа-25005</b> (0,5 млрд руб.).
20 декабря	Оферта <b>ХКФ Банк-2011</b> (500 млн долл.).

## Календарь событий денежного рынка

9 декабря	Банки вернут 40 млрд руб. Минфину Банки вернут 11,7 млрд руб. Центробанку
15 декабря	Выплата ЕСН, страховых взносов и половины акцизов
16 декабря	Банки вернут 12,8 млрд руб. Центробанку
21 декабря	Выплата одной трети НДС за III кв. 2009 г.
25 декабря	Выплата половины акцизов и НДС
28 декабря	Выплата налога на прибыль



## Календарь оферт

Дата оферты	Выпуск	Объем выпуска, млн руб.	Цена оферты, %	Ставка предыдущего купона, %	Новая ставка купона, %	Дата следующей оферты / погашения
07.12.09	КМБ-Банк-2	3400	100	15,0	11,0-	30 ноября 2011
08.12.09	Иркутскэнерго-1	5000	100	15,0	15,5	30 июня 2010
	Татфондбанк-4	1500	100	11,4	13,0	1 июня 2011
09.12.09	Сатурн-3	3500	100	16,25	10,0	6 декабря 2010
10.12.09	Зенит-5	5000	100	10,0	10,85	9 декабря 2010
11.12.09	Мастер-Банк-3	1200	100	17,0	17,0	11 июня 2010
	ОМЗ-6	1600	100	10,25	13,0	8 декабря 2011
14.12.09	Группа Магnezит-2	2500	100	19,0	19,0	28 марта 2011
16.12.09	Конти-Рус-1	750	100	17,0	17,0	2 июня 2010
17.12.09	РуссНефть-1	7000	100	12,0	13,0	10 декабря 2010
	ОГК-3-1	3000	100	7,75	7,75	18 июня 2010
	ДГК-1	5000	100	10,5	10,5	18 марта 2011
	ХКФ Банк-6	5000	100	15,25	-	-
	ЮТэйр-Финанс-3	2000	100	16,0	-	-
18.12.09	ПРОВИАНТ Финанс-1	1000	100	14,3	-	-

## Рынок рублевых облигаций

Выпуск	Объем, млн	Купон, %	Дата			Месяцев до		Цена	Изм.	Торговый объем, шт (осн.+РПС)	Котировки		Доходность, %			Дюр, лет	Рейтинг F/M/S	Сектор
			купона	оферты	погаш	офрт	погаш				покупка	продажа	офрт	погаш	текущ			
<b>КОРПОРАТИВНЫЕ РУБЛЕВЫЕ ОБЛИГАЦИИ</b>																		
7Контин.02	7 000 R	7.80	17.12.09	24.06.10	14.06.12	7.0	30.8	85.99	5.99	157	86.00	99.00	41.29		4.52	0.38	торговля	
АВТОВА3об3	5 000 R	9.60	22.12.09		22.06.10		6.7	95.98		1	95.98			18.31	4.99	0.45	автопром	
АВТОВА3об4	5 000 R	18.50	25.05.10	27.05.10	20.05.14	6.0	54.3	98.88			97.00	101.22	21.91		9.33	0.39	автопром	
АвтомирФ-2	2 000 R	0.10	23.12.09		23.06.10		6.7										торговля	
АдаманФ2об	2 000 R	16.00	18.02.10		20.05.10		5.6				98.00						строительство	
АИЖК 10об	6 000 R	8.05	15.02.10		15.11.18		109.0	90.25		21	89.50	90.20		10.55	2.25	4.43	финансы	
АИЖК 11об	10 000 R	8.20	15.12.09		15.09.20		131.3	94.00	2.72	50	68.01	90.00		8.91	2.17	5.09	финансы	
АИЖК 2об	1 500 R	11.00	01.02.10		01.02.10		2.0	100.68	-0.02	304 000	100.25	100.72		6.76	5.51	0.15	финансы	
АИЖК 3об	2 250 R	9.40	15.01.10		15.10.10		10.5	99.03		3	98.51	102.00		11.00	2.39	0.75	финансы	
АИЖК 4об	900 R	8.70	01.02.10		01.02.12		26.3	95.50			97.00	101.00		11.53	2.30	1.77	финансы	
АИЖК 5об	2 200 R	7.35	15.01.10		15.10.12		34.9	90.08			91.84	95.00		12.86	2.06	1.89	финансы	
АИЖК 6об	2 500 R	7.40	15.01.10		15.07.14		56.2	89.06			0.01	96.45		11.65	2.09	2.75	финансы	
АИЖК 7об	4 000 R	7.68	15.01.10		15.07.16		80.5	90.25	-0.35	399 515	87.35	90.30		10.62	2.14	3.65	финансы	
АИЖК 8об	5 000 R	7.63	15.12.09	15.03.14	15.06.18	52.0	103.9	90.00		90 000	90.00	96.47	11.55		2.11	2.73	финансы	
АИЖК 9об	5 000 R	7.49	15.02.10		15.02.17		87.7	88.80			87.90	90.94		10.87	2.13	3.64	финансы	
АК БАРС-03	10 000 R	13.10	27.04.10	05.05.10	25.10.11	5.0	23.0	101.40	0.05	9 900	101.00	101.39	9.09		6.44	0.38	банки	
АК БАРС-04	5 000 R	13.00	20.04.10		15.10.13		47.1	101.20			101.00	101.40		12.98	6.40	2.76	банки	
Акрон-2	3 500 R	14.05	25.03.10	26.09.11	19.09.13	22.0	46.2	101.00		1 269	100.60	101.04	13.75		6.94	1.43	сырьё	
Алькор-01	1 500 R	9.55	08.12.09		08.12.09		0.2	97.43						573.15	4.89	0.00	торговля	
Альянс-01	3 000 R	14.00	17.03.10		14.09.11		21.7	97.47			78.02	99.00		16.25	7.16	1.37	сырьё	
Амурмет-02	2 000 R	9.15	26.02.10		26.02.10		2.8										металлургия	
Амурмет-03	3 000 R	0.10	16.04.10		15.04.11		16.6										металлургия	
Амурмет-07	6 000 R	8.00	31.12.09		30.06.12		31.3										металлургия	
Аркада-03	1 200 R	1.00	01.04.10		31.03.11		16.1	2.41		275	2.61	3.29					с/х	
Атомэнпр01	30 000 R	11.50	15.02.10		15.02.14		51.2										энергетика	
Атомэнпр02	30 000 R	11.50	15.02.10		15.02.14		51.2										энергетика	
БалтИнвБ-1	1 000 R	16.00	26.01.10	04.05.10	26.04.11	5.0	17.0	99.99	4.99		95.00	99.00	16.16		3.99	0.35	банки	
БАНАНА-М-2	1 500 R	11.50	11.02.10		12.08.10		8.4										торговля	
БанкМоск-1	10 000 R	10.64	29.01.10	06.08.10	29.07.11	8.0	20.1	50.87			0.01	101.73	202.00		10.43	0.21	банки	
БанкМоск-2	10 000 R	11.75	05.02.10	12.02.10	01.02.13	2.0	38.5										банки	
БанкСОЮ303	2 000 R	16.00	26.04.10	28.10.10	02.05.11	11.0	17.2										банки	
БанкСОЮ304	3 000 R	14.90	17.02.10	22.02.10	23.02.11	3.0	14.9										банки	
БаренцевФ1	800 R	20.00	04.01.10		04.07.11		19.3	108.98			0.01			14.30	4.58	1.20	потреб. Тов	
Бахетле-1	1 000 R	15.00	19.05.10		19.05.10		5.6	80.20		1	80.00			86.48	9.32	0.24	торговля	
БаширэнЗв	1 500 R	8.30	14.12.09		09.03.11		15.4										энергетика	
Белон 02	2 000 R	17.00	25.02.10	28.02.11	23.02.12	15.0	27.1	103.40	-0.50		102.35	103.80	14.19		8.20	0.98	металлургия	
БелФрегат1	1 000 R	20.00	17.12.09		17.12.09		0.5	19.95	12.95	900	7.00	19.90			26.92		с/х	
Бразерск 1	500 R	15.00	25.12.09		25.12.09		0.7										услуги	
Вагонмаш 2	1 000 R	15.50	16.12.09		15.12.10		12.6	89.00			87.00	89.50		30.52	8.68	0.70	машиностр.	
ВБД ПП 2об	3 000 R	9.00	16.12.09		15.12.10		12.6	99.50	0.30	4 341	99.30	99.85		9.74	4.51	0.88	потреб. тов.	
ВБД ПП 3об	5 000 R	15.00	03.03.10	03.09.10	27.02.13	9.0	39.4	103.93	-0.07	4 500	103.71	104.50	9.51		7.20	0.65	потреб. тов.	
ВИА АИЖК А	9 440 R	8.50	15.12.09		15.03.40		368.7										финансы	
Виват-фин1	1 000 R	12.10	20.04.10		20.04.10		4.6	89.99			85.00	94.98		47.90	6.70	0.26	торговля	
ВикторияФ2	1 500 R	10.89	16.02.10		16.02.10		2.5	98.10	-0.40	10 621	98.10	99.19		21.51	5.54	0.17	торговля	
ВК-Инвест1	10 000 R	9.05	22.01.10	26.01.10	19.07.13	2.0	44.1	100.17	0.02	3 450	99.95	100.17	7.23		4.50	0.14	телеком	
ВК-Инвест3	10 000 R	15.20	12.01.10	14.07.11	08.07.14	20.0	55.9	108.39	-0.51	327 392	107.25	108.89	9.62		6.99	1.30	телеком	
ВлгТлвТ-2	3 000 R	9.50	01.06.10	03.12.09	30.11.10	0.0	12.1	100.00		4 100	99.53		9.72		4.74	0.67	телеком	
ВлгТлвТ-3	2 300 R	8.50	01.06.10		30.11.10	12.1		98.96	-1.04		98.76	100.20		10.24	4.28	0.66	телеком	
ВлгТлвТ-4	3 000 R	12.00	08.12.09	11.03.11	03.09.13	15.0	45.7	101.80					10.81		2.94	1.05	телеком	
ВнешрБ 01	1 500 R	14.00	19.05.10	22.11.10	14.11.12	12.0	35.9										банки	
Возрожд 01	3 000 R	8.95	03.03.10		03.03.10		3.0	99.90	0.10		99.86	100.00		9.48	4.47	0.22	банки	
ВТБ - 5 об	15 000 R	15.00	21.01.10	26.04.10	17.10.13	5.0	47.1	102.86	-0.04	1128 138	102.86	102.89	7.35		3.64	0.36	банки	
ВТБ - 6 об	15 000 R	13.25	13.01.10	16.07.10	06.07.16	8.0	80.2	103.00	-0.19	390 329	102.80	103.20	8.33		3.21	0.55	банки	
ВТБ24 01	6 000 R	11.50	07.04.10		05.10.11		22.4	102.90	-0.10	24 710	102.75	103.00		9.96	5.57	1.53	банки	
ВТБ24 02	10 000 R	11.60	09.02.10	15.02.10	05.02.13	2.0	38.7										банки	
ВТБ24 03	6 000 R	10.50	02.06.10	08.06.10	29.05.13	6.0	42.4	100.57	0.57		101.00	101.50	9.21		5.21	0.47	банки	
ВТБ24 04	8 000 R	11.85	25.02.10	01.09.10	20.02.14	9.0	51.3	100.22	0.02	1116 500	100.30		11.54		5.90	0.64	банки	
ВТБ-ЛизФ01	8 000 R	9.80	11.02.10	15.11.10	06.11.14	12.0	60.0	100.25	-0.20	10 000	100.15	100.30	21.26		2.44	0.72	финансы	
ВТБ-ЛизФ02	10 000 R	14.00	12.01.10		07.07.15		68.1	102.00	-0.45	230	101.60	102.44		26.04	3.42	1.90	финансы	
ВТБ-ЛизФ03	5 000 R	14.00	15.12.09	17.06.10	07.06.16	7.0	79.3	102.30	-0.15	367 270	102.15	102.30		9.75	3.41	0.47	финансы	
ВТБ-ЛизФ04	5 000 R	14.00	15.12.09	17.06.10	07.06.16	7.0	79.3	102.65					9.04		3.40	0.47	финансы	
ГазпрнефТ3	8 000 R	14.75	19.01.10	23.07.12	12.07.16	32.0	80.4	113.00	0.20	44	113.00	113.20	9.21		6.51	2.01	сырьё	
ГазпрнефТ4	10 000 R	16.70	20.04.10	25.04.11	09.04.19	17.0	113.8	110.15	0.20	191 452	109.90	110.15	8.78		7.56	1.18	сырьё	
ГАЗПРОМ А11	5 000 R	13.75	29.12.09	28.06.11	24.06.14	19.0	55.5	117.65	-0.07	122 142	117.65	117.80	2.24		5.83	1.37	сырьё	
ГАЗПРОМ А13	5 000 R	13.12	29.12.09	29.06.10	26.06.12	7.0	31.2	110.00		431 947	109.90	110.10	-4.00		5.95	0.56	сырьё	
ГАЗПРОМ А4	5 000 R	8.22	10.02.10		10.02.10	2.3		100.32	-0.05	30 283	100.32	100.38		6.51	4.09	0.18	сырь	

## Рынок рублевых облигаций

Выпуск	Объем, млн	Купон, %	Дата			Месяцев до		Цена	Изм.	Торговый объем, шт (осн.+РПС)	Котировки		Доходность, %			Дюр, лет	Рейтинг F/M/S	Сектор
			кулона	оферты	погаш	офрт	погаш				покупка	продажа	офрт	погаш	текущ			
<b>КОРПОРАТИВНЫЕ РУБЛЕВЫЕ ОБЛИГАЦИИ (продолжение)</b>																		
ДВТГ-Ф 02	5 000 R	14.50	21.01.10	30.07.10	18.07.13	8.0	44.1	21.00		1 180	21.01	23.40					транспорт	
ДГК-01	5 000 R	10.50	12.03.10	17.12.09	08.03.13	0.0	39.7										энергетика	
Дев.-Юг 01	1 000 R	18.00	18.05.10		18.05.10		5.5										девелопмент	
Дельтакр-2	2 000 R	7.78	24.02.10		30.05.10		5.9	97.50			97.00	98.00		13.62	1.99	0.42	/Baa1/	
ДжейЭфСиГ1	2 000 R	16.00	22.04.10	22.04.10	20.10.11	5.0	22.9	100.44	0.24		100.00	100.50	15.18	7.94	0.33	//CCC+	торговля	
ДиксиФин-1	3 000 R	9.25	18.03.10		17.03.11		15.6	89.01	-0.89	2	89.01	89.49		20.19	5.18	1.01	торговля	
ДМЦЕНТРоб1	1 150 R	8.50	06.12.09		26.05.15		66.7										торговля	
Домоцентр1	1 000 R	20.00	07.01.10		08.07.10		7.2	62.50			24.99	100.00		166.02	15.96	0.20	торговля	
ЕАБР-3	5 000 R	10.50	04.05.10	03.11.11	25.10.16	23.0	83.9	101.50	-0.30	1 585	101.40	101.45	9.59	5.16	1.69	BBB-/A3/BBB-	банки	
ЕБРР 01обл	5 000 R	8.00	10.02.10		12.05.10		5.3	100.58	0.23	550	100.35	100.58		6.81	1.98	0.41	AAA/Aaa/AAA	
ЕБРР 02обл	5 000 R	8.52	21.01.10		21.04.11		16.8	100.66			100.65	100.90		8.25	2.11	1.21	AAA/Aaa/AAA	
ЕБРР 03обл	7 500 R	11.09	09.12.09		07.09.11		21.4	100.76						9.08	2.35	1.48	AAA/Aaa/AAA	
ЕБРР 04обл	3 000 R	10.41	17.12.09		12.06.14		55.1	101.26			100.30	101.25		10.44	2.56	3.26	AAA/Aaa/AAA	
ЕБРР 05обл	5 000 R	8.58	13.01.10		09.04.14		52.9	100.59			100.70	101.25		8.68	2.13	3.35	AAA/Aaa/AAA	
ЕврокомФК2	3 000 R	16.00	10.12.09		10.06.10		6.3	3.00		10		7.00		265.93			/C/	
ЕврокомФК3	3 000 R	16.00	18.12.09		18.06.10		6.6	0.01		70		0.01		79780.00			/C/	
ЕврокомФК5	5 000 R	16.00	16.03.10		15.03.11		15.6										/C/	
ЕВРОПА-01	1 200 R	11.00	15.04.10		14.10.10		10.5										торговля	
ЕЭСК-02	1 000 R	8.74	08.04.10	13.04.10	05.04.12	4.0	28.5										энергетика	
Желдорп-1	1 500 R	18.00	01.06.10		30.11.10		12.1	101.58			99.01	104.15		16.86	8.84	0.81	финансы	
Желдорп-2	2 500 R	18.00	22.04.10	04.05.10	19.04.12	5.0	28.9	101.19	0.19		101.01	102.25	13.90	8.87	0.36		финансы	
Желдорп-3	2 000 R	13.00	24.03.10		19.09.12		34.0	99.65			99.30	100.00		13.56	6.50	2.09	финансы	
Железобет1	1 000 R	12.00	19.02.10	20.08.10	27.05.11	9.0	18.0										производство	
Жилсоф-2	1 500 R	16.00	15.04.10		15.04.10		4.4										финансы	
ЖК-Финанс1	1 000 R	20.00	24.12.09		24.12.09		0.7	93.00	-0.21	660	93.00	95.00		305.26	5.77	0.01	строительство	
ЗавГросс01	1 000 R	18.00	14.01.10		22.04.10		4.7	2.50	-1.00	212	3.10	3.59			179.52		потреб. тов.	
Зенит Зобл	3 000 R	16.00	12.05.10	14.05.10	09.11.11	5.0	23.5	103.15		4 808	102.90	103.00	8.56	7.73	0.41		банки	
Зенит Фобл	3 000 R	16.00	06.04.10		06.04.10		4.1	102.40			102.40	102.60		8.75	7.83	0.31	банки	
Зенит Фобл	5 000 R	10.00	08.12.09	10.12.09	04.06.13	0.0	42.6	100.04					5.01	4.98	0.02		банки	
Зенит Фобл	3 000 R	15.00	05.01.10	08.07.10	01.07.14	7.0	55.7	103.05	0.15	78 050	102.85	103.10	9.65	7.26	0.51		банки	
ИжАвто 02	2 000 R	18.00	10.12.09		09.06.11		18.4										автомобиль	
ИКСФин 01	9 000 R	7.60	05.01.10	06.07.10	01.07.14	7.0	55.7	97.35	-1.65	3 000	98.05	98.99	12.76	3.89	0.51		торговля	
ИКСФин 04	8 000 R	18.46	10.12.09	13.06.11	02.06.16	19.0	79.1	112.20	0.20	17 745	112.00	112.20	9.78	8.20	1.19		торговля	
Инпром 02	1 000 R	13.00	14.01.10		15.07.10		7.5	56.91	16.90		5.01	48.00		183.73	11.39	0.20	металлургия	
Инпром 03	1 300 R	9.50	19.05.10		18.05.11		17.7	49.32			35.00	48.00		83.06	9.60	0.74	металлургия	
ИнтергаФ-2	3 000 R	16.75	01.06.10	03.12.09	29.11.11	0.0	24.2	100.01	-0.39	1138 605	100.01	100.35	17.44	8.35	1.51		сервис	
Интурист-1	1 000 R	9.00	21.04.10		21.04.10		4.6				90.00						сервис	
ИРКУТ-03об	3 250 R	8.74	18.03.10		16.09.10		9.6	99.80	0.70	1	98.01	99.95		9.18	4.37	0.70	/Ba2/	
ИркЭнерго1	5 000 R	15.50	03.06.10	07.12.09	28.11.13	0.0	48.5	100.00			100.00						/отозван/В-	
ИтераФ-1	5 000 R	18.90	25.05.10	29.05.10	20.11.12	6.0	36.1	103.65	0.95	1	101.77	102.95	10.82	9.09	0.44		сырье	
Камаз-Фин2	1 500 R	11.25	19.03.10		17.09.10		9.6										автомобиль	
Карус.Ф 01	3 000 R	12.00	18.03.10		12.09.13		46.0										торговля	
Каустик 2	850 R	18.00	07.01.10		07.07.11		19.4	94.25	0.25	300	93.80	94.20		27.41	4.76	0.68		химия
Киров.зд1	1 500 R	74.30	24.03.10		24.03.10		3.7										машиностр.	
КИТФинБ-02	1 000 R	13.00	23.03.10		23.03.10		3.7										/Caa2/CCC+/	
КМБ-Банк2	3 400 R	11.00	02.06.10	07.12.09	30.11.11	0.0	24.2				0.01						/отозван/	
КмплФин 01	1 000 R	15.50	04.02.10		04.02.10		2.1										торговля	
КМПО-Фин01	1 000 R	11.30	16.03.10		16.03.10		3.4										машиностр.	
Кокс 02	5 000 R	8.70	18.03.10	22.03.10	15.03.12	4.0	27.8	98.80	2.80	1	96.14	98.43	12.88	4.39	0.26		металлургия	
КомоСр. 1	2 000 R	18.00	14.01.10	15.07.10	14.07.11	7.0	19.6										с/х	
КОПЕЙКА 02	4 000 R	16.50	17.02.10		15.02.12		26.8	97.65			98.90			19.03	4.21	1.58	//CCC+	
КОПЕЙКА 03	4 000 R	9.80	17.02.10		15.02.12		26.8	99.50			98.00	101.00		10.44	2.46	1.81	//CCC+	
КосмосФин1	2 000 R	17.00	17.12.09	01.07.10	16.06.11	7.0	18.7										строительство	
КрЕврБ-01	3 500 R	10.00	03.02.10		03.02.10		2.1										/Ba3/	
КрЕврБ-02	4 000 R	9.00	29.12.09	31.12.09	28.06.11	1.0	19.1										/Ba3/	
КубаньЭн-1	3 000 R	7.85	20.01.10		21.07.10		7.7	97.00	0.50	1	96.51	97.94		13.34	4.04	0.54	финансы	
КуйБАзот-2	2 000 R	8.80	05.03.10		04.03.11		15.2	91.55	0.05	2	91.55	92.00		17.20	4.79	1.01	энергетика	
Лаверна 01	1 000 R	4.00	08.04.10		08.04.10		4.2										химия	
Ленэнерго2	3 000 R	8.54	29.01.10		27.01.12		26.2	96.50	-0.10	40 000	95.40	96.60		10.66	4.41	1.76	/Ba2/	
Ленэнерго3	3 000 R	8.02	21.04.10		18.04.12		28.9	94.86	-0.98		93.41	95.49		10.79	4.22	1.97	энергетика	
ЛСР 02 обл	5 000 R	13.25	04.02.10	09.02.10	01.08.13	2.0	44.6	98.25			98.51	99.25	23.14	6.72	0.15		В-/B3/	
ЛСР-Инв 01	2 000 R	10.70	08.12.09		08.12.09		0.2	99.42						65.63	5.57	0.01	В-/B3/	
ЛСР-Инв 02	3 000 R	17.00	14.01.10	15.07.10	14.07.11	7.0	19.6										В-/B3/	
ЛукойлЗобл	8 000 R	7.10	10.12.09		08.12.11		24.5	97.07			94.51	98.35		8.91	3.65	1.70	BBB-/Baa2/BBB-	
Лукойл4обл	6 000 R	7.40	10.12.09		05.12.13		48.8	94.80	-0.05	19 655	94.50	95.00		9.17	3.89	3.11	BBB-/Baa2/BBB-	
ЛукойлБ001	5 000 R	13.35	08.02.10		06.08.12		32.6	109.81	0.31	10 000	110.00	110.35		9.33	6.06	2.08	BBB-/Baa2/BBB-	
ЛукойлБ002	5 000 R	13.35	08.02.10		06.08.12		32.6	110.00	0.40	15 000	109.95	110.75		9.25	6.05	2.08	BBB-/Baa2/BBB-	
ЛукойлБ003	5 000 R	13.35	08.02.10		06.08.12		32.6	109.69	0.19		109.95	110.70		9.38	6.07	2.08	BBB-/Baa2/BBB-	
ЛукойлБ004	5 000 R	13.35																

## Рынок рублевых облигаций

Выпуск	Объем, млн	Купон, %	Дата			Месяцев до		Цена	Изм.	Торговый объем, шт (осн.+РПС)	Котировки		Доходность, %			Дюр, лет	Рейтинг F/M/S	Сектор
			купона	оферты	погаш	офрт	погаш				покупка	продажа	офрт	погаш	текущ			
<b>КОРПОРАТИВНЫЕ РУБЛЕВЫЕ ОБЛИГАЦИИ (продолжение)</b>																		
МежПромБ-1	3 000 R	12.65	28.12.09	30.12.09	03.01.18	1.0	98.4	100.00					11.74		6.34	0.07		банки
Метсерв-Ф1	1 500 R	12.00	26.05.10	04.06.10	23.05.12	6.0	30.1	95.47	-0.78		93.02	96.49	22.56		6.27	0.41		торговля
Мечел 2об	5 000 R	8.40	16.12.09	21.06.10	12.06.13	7.0	42.9	97.85	-0.15	20 566	97.80	98.00	12.74		4.28	0.47		металлургия
Мечел 4об	5 000 R	19.00	28.01.10	30.07.12	21.07.16	32.0	80.7	112.48	-0.55	201 365	111.36	113.99	13.95		4.21	1.88		металлургия
Мечел 5об	5 000 R	12.50	19.01.10	18.10.12	09.10.18	35.0	107.7	99.35	0.10	99 650	99.01	99.25	13.37		3.14	2.14		металлургия
МечелБО-01	5 000 R	12.50	14.05.10	11.11.11	09.11.12	24.0	35.7	99.84			99.20	100.15	12.98		6.24	1.57		металлургия
МИА-3об	1 500 R	7.95	25.02.10	06.09.10	24.02.12	9.0	27.1	97.35			97.00		11.83		2.04	0.66	/Ba2/	финансы
МИА-4об ип	2 000 R	12.50	07.01.10	21.10.10	01.10.15	11.0	70.9	99.94			100.10	101.50	12.60		3.12	0.74	/Ba2/	финансы
МИА-5об	2 000 R	13.50	21.01.10	29.07.10	17.07.14	8.0	56.2	100.73			101.00	103.15	12.46		3.34	0.56	/Ba2/	финансы
МИАН-Дев-1	2 000 R	13.00	02.03.10		02.03.10		3.0											девелопмент
Миг-Ф 02	3 000 R	0.10	09.03.10		06.09.11		21.4											машиностр.
Микоян-2об	2 000 R	18.50	11.02.10	25.02.10	07.02.13	3.0	38.7	100.36			101.00	103.00	13.95		9.19	0.20		потреб. Тов
М-ИНДУСТР	1 000 R	12.25	16.02.10		16.08.11		20.7	20.45	0.77	1 357	20.00	20.43		216.12	29.87	0.40		строительство
М-Индустр2	1 500 R	20.00	13.01.10	18.01.10	10.07.13	2.0	43.8	99.90					18.87		9.98	0.10		строительство
МикротрФ1	2 500 R	19.00	04.02.10	05.08.10	02.08.12	8.0	32.4	99.51	-0.49	11 204	99.52	100.00	20.61		9.52	0.52		потреб. Тов
Митлэнд-01	1 000 R	13.50	16.02.10		16.02.10		2.5	10.98			2.01	19.94			30.67			потреб. тов.
МИЭЛЬ-Ф 01	1 500 R	11.50	12.01.10	23.12.09	13.07.10	1.0	7.4											девелопмент
МКБ 03обл	2 000 R	15.00	16.12.09		16.06.10		6.5	99.75	-1.50	10	99.75	101.25		16.07	7.50	0.43		банки
МКБ 04обл	2 000 R	15.00	16.03.10		15.03.11		15.6	101.27			100.00	101.50		14.31	7.38	1.03		банки
МКБ 05обл	2 000 R	15.00	28.04.10	05.05.10	25.04.12	5.0	29.1	100.11			100.80	101.50	14.44		7.47	0.36		банки
МКБ 06обл	2 000 R	16.00	09.02.10	16.08.10	07.08.12	9.0	32.6	101.09			100.70	101.55	14.34		7.89	0.58		банки
ММК БО-01	5 000 R	9.45	20.05.10	22.11.10	15.11.12	12.0	35.9	100.10	-0.02	96 001	100.08	100.19	9.44		4.71	0.86		Металлургия
ММ-Фин 01	1 000 R	14.00	02.03.10	02.03.10	26.02.13	3.0	39.4				0.01							девелопмент
ММ-Фин 02	1 500 R	16.50	05.01.10	11.01.10	03.07.12	1.0	31.4	47.98			1.05	94.90			17.15			девелопмент
МОИА	1 500 R	9.00	21.12.09		21.12.10		12.8											финансы
МОИА 02	3 000 R	7.99	08.03.10		07.09.11		21.4											финансы
МОИА 03	5 000 R	7.75	13.12.09		14.06.14		55.1											финансы
МОРЕ-П 01	1 000 R	15.50	02.02.10	08.02.10	03.08.10	2.0	8.1											девелопмент
МоскомБ-2	3 000 R	14.00	16.02.10	16.02.10	15.02.11	2.0	14.6											банки
МоскомБ-3	5 000 R	15.00	16.12.09	17.06.10	12.06.13	7.0	42.9											банки
МОСМАРТФ 1	2 000 R	0.01	15.04.10	20.10.10	12.04.12	11.0	28.7	94.27			30.00	90.00	6.95		0.00	0.82		торговля
МособгазФ2	3 000 R	9.25	24.12.09		24.06.12		31.1	82.47		7 016	76.15	81.99		24.40	5.59	1.12		сервис
Мособлгаз1	2 500 R	12.00	16.05.10		17.05.11		17.7	91.22			85.44	96.99		20.11	6.60	1.14		услуги
Мособлтр-2	4 000 R	21.00	26.03.10		26.03.11		15.9											финансы
МосТрАвтФ1	7 500 R	12.80	22.12.09	24.12.09	18.12.12	1.0	37.0											транспорт
Мосэнерго1	5 000 R	12.50	16.03.10		13.09.11		21.6	104.02		2	104.05	104.98		10.20	5.99	1.46		энергетика
Мосэнерго2	5 000 R	7.65	25.02.10	01.03.12	18.02.16	27.0	75.6	95.85	-0.40	7 001	95.16	95.85	9.92		3.98	1.87		энергетика
МосэнергоБО-2	2 000 R	11.45	25.02.10		26.08.10		8.9	101.48						9.47	5.63	0.64		энергетика
МОЭК-01	3 500 R	18.00	28.01.10	11.02.10	25.07.13	2.0	44.3	101.45	-0.01	1 670	101.45	101.58	6.87		4.42	0.18		энергетика
МОЭК-01	6 000 R	8.05	09.03.10		06.09.11		21.4	93.43			93.67	97.00		12.68	4.30	1.46		энергетика
МРСК Ур.01	1 000 R	8.15	25.05.10	26.05.10	22.05.12	6.0	30.0											энергетика
МТС 01	10 000 R	14.01	22.04.10	23.04.10	17.10.13	5.0	47.1	101.40		551 567	101.51	102.50	10.30		6.89	0.35		BB+/Ba2/BB
МТС 02	10 000 R	14.01	27.04.10	27.04.10	20.10.15	5.0	71.6	101.40		450 000	101.00	102.50	10.52		6.89	0.36		BB+/Ba2/BB
МТС 03	4 000 R	8.70	22.12.09	22.06.10	12.06.18	7.0	103.8	100.15	0.05		100.05	100.20	8.58		4.33	0.49		BB+/Ba2/BB
МТС 04	15 000 R	16.75	18.05.10	19.05.11	13.05.14	18.0	54.1	109.60		261 541	109.40	109.70	9.22		15.24	1.21		BB+/Ba2/BB
МТС 05	15 000 R	14.25	27.07.10	26.07.12	19.07.16	32.0	80.7	109.59	0.59		107.68	109.50	9.87		12.97	2.10		BB+/Ba2/BB
НастюшаЗК1	1 000 R	14.50	18.12.09		18.12.09		0.5											с/х
НИТОЛ 02	2 200 R	11.75	15.12.09		15.12.09		0.4	99.02			98.80	99.57		48.45	5.92	0.02		химия
НКНХ-04 об	1 500 R	10.00	29.03.10		26.03.12		28.1				80.00							химия
НЛМК-БО-05	10 000 R	10.75	04.05.10		30.10.12		35.4	102.35	0.10	125 571	102.30	102.35		10.04	5.24	2.33		металлургия
НОМОС 11в	5 000 R	15.00	06.01.10	12.07.10	02.07.14	7.0	55.7	102.65		9 400	102.55	102.65	10.25		7.29	0.52		В+/Ba3/
НОМОС 8в	3 000 R	15.00	17.02.10	22.02.10	16.02.11	3.0	14.7	101.38	-0.08		101.30	101.45	7.70		7.38	0.20		В+/Ba3/
НОМОС 9в	5 000 R	15.00	18.12.09	23.06.10	14.06.13	7.0	43.0	102.65		10	102.45	102.65	9.81		7.29	0.47		В+/Ba3/
НТС-01	1 000 R	15.00	27.04.10		26.04.11		17.0	90.07			20.00			25.12	8.30	1.03		торговля
НФК-3	2 000 R	18.00	27.04.10	05.05.10	03.05.11	5.0	17.2											/B2/B-
ОбКондФ-01	3 000 R	7.70	19.05.10	19.05.10	16.05.12	6.0	29.8	98.90		11 178	98.00		10.47		3.88	0.41		потреб. тов.
ОбКондФ-02	3 000 R	15.00	21.04.10	22.11.11	17.04.13	24.0	41.0	100.00					14.87		7.48	1.52		потреб. тов.
ОГК-2 01об	5 000 R	7.70	31.12.09		05.07.10		7.1	99.15	0.35	5 546	99.00	99.42		9.41	3.87	0.52		энергетика
ОГК-3 об	3 000 R	7.75	11.12.09	17.12.09	09.12.11	0.0	24.5											энергетика
ОГК-5 БО-1	2 000 R	12.20	26.01.10		27.07.10		7.9	101.50	-0.45	30	101.51	102.20		9.94	5.99	0.56		/Ba3/
ОГК-5 БО-2	2 000 R	12.20	26.01.10		27.07.10		7.9	102.04			101.50	102.80		9.04	5.96	0.57		/Ba3/
ОГК-5 об-1	5 000 R	12.25	01.04.10		29.09.11		22.2	103.00	-1.60	2				10.65	5.93	1.50		/Ba3/
ОГК-6 01об	5 000 R	7.55	22.04.10	29.04.10	19.04.12	5.0	28.9	99.47			99.03	100.00	8.71		3.78	0.37		энергетика
ОГО-агро-3	1 500 R	16.00	01.01.10		09.07.10		7.3	25.00			15.00	35.00			31.91			с/х

## Рынок рублевых облигаций

Выпуск	Объем, млн	Купон, %	Дата			Месяцев до		Цена	Изм.	Торговый объем, шт (осн.+РПС)	Котировки		Доходность, %			Дюр, лет	Рейтинг F/M/S	Сектор
			купона	оферты	погаш	офрт	погаш				покупка	продажа	офрт	погаш	текущ			
КОРПОРАТИВНЫЕ РУБЛЕВЫЕ ОБЛИГАЦИИ (продолжение)																		
Райффайзен-4	10 000 R	13.50	08.12.09	08.12.11	03.12.13	24.0	48.7	100.10					13.86		6.72	1.51	BBB+/Baa1/BBB-	банки
РВКФинанс1	1 750 R	19.00	21.01.10	28.07.10	21.07.11	8.0	19.8	104.60		3 800	104.40	104.70	11.22		9.06	0.54		услуги
РенКап-1	2 000 R	14.50	02.03.10		02.03.10		3.0	98.40	0.11	23 393	98.40	98.75		22.29	7.35	0.20	CCC/B1/B-	банки
РенКап-2	3 000 R	22.00	11.04.10	15.10.10	04.04.12	11.0	28.4	100.78	0.03		100.55	101.00	21.50		10.83	0.67	CCC/B1/B-	банки
РенКап-3	4 000 R	25.00	14.12.09	18.06.10	06.06.12	7.0	30.5	101.75		903	101.62	101.75	21.82		12.18	0.40	CCC/B1/B-	банки
РЕСТОРАНСЗ	1 000 R	18.00	28.05.10	03.06.10	26.11.10	6.0	11.9	99.50		5	90.01	99.50	19.36		9.02	0.42		услуги
РЖД-Обобл	10 000 R	7.35	12.05.10		10.11.10		11.4	99.55		2	99.00	99.55		8.00	3.68	0.85	BBB/Baa1/BBB	транспорт
РЖД-07обл	5 000 R	7.55	12.05.10		07.11.12		35.7	97.00		1	92.00	97.00		8.92	3.88	2.45	BBB/Baa1/BBB	транспорт
РЖД-08обл	20 000 R	8.50	06.01.10		06.07.11		19.3	100.02		93 912	99.70	100.20		8.66	4.24	1.35	BBB/Baa1/BBB	транспорт
РЖД-09обл	15 000 R	13.50	19.05.10	21.05.10	13.11.13	6.0	48.0	102.69	0.19	10 260	102.51	102.69	7.44		6.56	0.43	BBB/Baa1/BBB	транспорт
РЖД-10обл	15 000 R	15.00	11.03.10		06.03.14		51.8	118.85	0.05	159 692	118.60	119.00		9.73	6.29	3.00	BBB/Baa1/BBB	транспорт
РЖД-11обл	15 000 R	13.50	26.05.10	28.05.10	18.11.15	6.0	72.5	102.30	-0.69	973 000	102.40	102.70	8.55		6.58	0.44	BBB/Baa1/BBB	транспорт
РЖД-12обл	15 000 R	14.90	27.05.10	28.11.11	16.05.19	24.0	115.0	110.50	-0.05	50 751	110.50	110.60	9.14		6.72	1.65	BBB/Baa1/BBB	транспорт
РЖД-13обл	15 000 R	13.88	11.03.10		06.03.14		51.8	102.00		600 000	101.45	101.96		13.67	6.78	2.88	BBB/Baa1/BBB	транспорт
РЖД-14обл	15 000 R	13.40	13.04.10		07.04.15		65.0	101.95	0.31		101.55	102.05		13.29	6.55	3.47	BBB/Baa1/BBB	транспорт
РЖД-15обл	15 000 R	14.25	28.12.09	26.12.12	20.06.16	37.0	79.7	104.11			103.90	104.31	12.96		6.82	2.17	BBB/Baa1/BBB	транспорт
РЖД-16обл	15 000 R	14.33	14.12.09	13.06.11	05.06.17	19.0	91.4	107.79	-0.51	34 500	107.78	108.30	8.95		6.63	1.24	BBB/Baa1/BBB	транспорт
РЖД-17обл	15 000 R	14.05	25.01.10	24.07.13	16.07.18	44.0	104.9	101.42			102.00		13.97		6.91	2.49	BBB/Baa1/BBB	транспорт
РЖД-18обл	15 000 R	14.25	25.01.10	23.07.14	15.07.19	56.0	117.0	101.93			102.00		14.12		6.97	2.98	BBB/Baa1/BBB	транспорт
РЖД-19обл	15 000 R	13.50	25.01.10	27.07.11	08.07.24	20.0	177.7				102.00						BBB/Baa1/BBB	транспорт
РМК-ФИН 01	3 000 R	8.75	06.04.10		06.04.10		4.1	95.60	-0.20	5 800	95.65	96.90		24.07	4.56	0.27		металлургия
Росбанк-А3	5 000 R	12.00	05.05.10	16.05.11	06.11.13	18.0	47.8										BBB+/Baa3/BB+	банки
Росбанк-А5	5 000 R	12.00	05.05.10	16.05.11	07.11.14	18.0	60.0										BBB+/Baa3/BB+	банки
РоссельхБ 2	7 000 R	7.85	17.02.10		16.02.11		14.7	98.92	-0.13		94.00	99.00		9.10	1.98	1.06	BBB/Baa1/1	банки
РоссельхБ 3	10 000 R	7.34	18.02.10	22.02.10	09.02.17	3.0	87.5	99.99	-0.04	120 021	99.99	100.00	7.08		3.66	0.21	BBB/Baa1/1	банки
РоссельхБ 4	10 000 R	11.50	07.04.10	07.10.11	27.09.17	22.0	95.2	102.78					10.01		5.58	1.54	BBB/Baa1/1	банки
РоссельхБ 5	10 000 R	13.50	08.12.09	08.12.11	27.11.18	24.0	109.4	100.00					13.92		6.73	1.51	BBB/Baa1/1	банки
РоссельхБ 7	5 000 R	13.95	15.12.09	17.06.10	05.06.18	7.0	103.5	103.12		84 629	100.11		7.90		6.75	0.47	BBB/Baa1/1	банки
РоссельхБ 8	5 000 R	10.10	27.05.10	26.11.12	14.11.19	36.0	121.1										BBB/Baa1/1	банки
РоссельхБ 9	5 000 R	10.10	27.05.10	26.11.12	14.11.19	36.0	121.1										BBB/Baa1/1	банки
РосТ-Лайн1	1 000 R	0.10	07.01.10	17.07.10	08.07.10	8.0	7.2										BBB/Baa1/1	торговля
РТК-ЛИЗ 5с	2 250 R	8.35	11.02.10		12.08.10		8.4	85.00	-2.00	2 366	84.00	86.99		45.12	4.90	0.37		финансы
РубПлсPer1	1 000 R	20.00	01.06.10		01.06.10		6.0	59.60			19.60	99.60		245.02	16.73	0.14		торговля
РубМасла-2	1 000 R	15.00	01.04.10	08.04.10	29.03.12	4.0	28.2	16.58			8.61	24.56			45.10			потреб. тов.
РусМоре об	2 000 R	18.00	17.12.09	21.06.10	14.06.12	7.0	30.8	98.56			95.00	102.13	22.09		4.55	0.42		потреб. тов.
РусНефть1	7 000 R	12.00	11.12.09	17.12.09	10.12.10	0.0	12.4	98.91	-0.09				40.96		6.05	0.03		сырье
РусСтанд-5	5 000 R	14.75	11.03.10		09.09.10		9.3	100.12			20.30	101.60		15.02	7.35	0.64	BB-/Baa2/B+	банки
РусСтанд-6	6 000 R	15.00	10.02.10	17.02.10	09.02.11	3.0	14.4	100.70		299	100.55	100.70	10.18		7.43	0.19	BB-/Baa2/B+	банки
РусСтанд-7	5 000 R	15.00	23.03.10	01.04.10	20.09.11	4.0	21.9	100.00		88	99.00	100.80	14.17		7.48	0.28	BB-/Baa2/B+	банки
РусСтанд-8	5 000 R	14.00	16.04.10	22.10.10	13.04.12	11.0	28.7	100.92	0.12	142 400	100.75	100.95	12.93		6.92	0.75	BB-/Baa2/B+	банки
Русфинанс4	4 000 R	7.74	12.02.10		12.02.10		2.4	99.70	-0.27	3 160	99.50	99.70		9.43	3.87	0.18	/Baa2/BB+/B2/	банки
РусьБанк-2	2 000 R	14.50	22.02.10		22.02.10		2.7	100.75		30	100.60	100.74		11.06	7.22	0.20		банки
Рыбкбаб-1	1 000 R	19.00	02.03.10	04.03.10	28.02.12	3.0	27.2				0.05							производство
СатурнНПО2	2 000 R	16.50	21.03.10	21.03.10	20.09.11	4.0	21.9	94.07	0.47		94.01	97.90	42.92		8.80	0.21		машиностр.
СатурнНПО3	3 500 R	16.25	06.12.09	09.12.09	06.06.14	0.0	54.9											машиностр.
СБ-Финанс1	1 500 R	1.00	21.12.09	25.06.10	18.06.12	7.0	30.9											потреб. тов.
СвобСокол3	1 200 R	18.00	25.05.10	23.11.10	24.05.11	12.0	17.9	94.00	-0.98	31	10.00	94.00	26.91		9.55	0.73		производство
СвязьБанк1	2 000 R	16.00	21.01.10		21.04.11		16.8	100.95						16.10	3.95	1.07	/B2/	банки
Северсталь БО-01	15 000 R	14.00	23.03.10	20.09.11	18.09.12	22.0	34.0	105.29	0.09	772 678	105.20	105.30	10.95		6.63	1.46	V+/Baa3/BB-	сырье
СевКаб 03	1 500 R	10.50	29.12.09		27.03.12		28.2	52.11			7.11	97.11		52.83	5.02	1.25		производство
СевКаб 04	2 000 R	9.50	23.02.10		21.05.13		42.2	20.00	1.00	8 200	19.11	20.00		102.02	11.84	1.08		производство
СевСтАвто	1 500 R	8.00	21.01.10		21.01.10		1.6	99.35	0.05	2	99.35	99.50		13.26	4.01	0.12		автопром
СевСтАвто2	3 000 R	7.70	20.01.10	26.07.10	17.07.13	8.0	44.1	94.60	-0.40	21 434	94.53	94.95	17.38		4.06	0.53		автопром
СЗЛК-Фин-1	1 000 R	11.50	02.03.10		02.03.10		3.0											производство
СЗТелекЗоб	3 000 R	8.60	25.02.10		24.02.11		14.9	99.07			98.70	101.99		10.24	2.16	0.68	BB-/BB-	телеком
СЗТелек4об	2 000 R	8.10	10.12.09		08.12.11		24.5	97.95		61 500	97.90	98.29		10.26	2.06	1.05	BB-/BB-	телеком
СЗТелек5об	2 000 R	9.65	23.02.10	01.06.10	21.05.13	6.0	42.2	100.02	-0.01		100.01	100.10	9.56		2.41	0.44	BB-/BB-	телеком
СЗТелек6об	3 000 R	11.70	03.02.10	09.08.11	24.07.19	20.0	117.3	104.60		20 000	104.50	104.85	10.35		2.79	1.40	BB-/BB-	телеком
Сибирь-01	2 300 R	18.00	19.01.10		17.07.12	6.0	31.9	90.00		824	89.26	93.94	30.21		9.97	0.35		транспорт
Сибметин01	10 000 R	13.50	22.04.10	20.10.14	10.10.19	59.0	119.9	99.70	-0.15	51 387	99.70	100.02	14.02		6.75	3.22		металлургия
Сибметин02	10 000 R	13.50	22.04.10	20.10.14	10.10.19	59.0	119.9	99.47	-0.13	50 000	99.70	100.00	14.09					

## Рынок рублевых облигаций

Выпуск	Объем, млн	Купон, %	Дата			Месяцев до		Цена	Изм.	Торговый объем, шт (осн.+РПС)	Котировки		Доходность, %			Дюр, лет	Рейтинг FIM/S	Сектор
			купона	оферты	погаш	офрт	погаш				покупка	продажа	офрт	погаш	текущ			
<b>КОРПОРАТИВНЫЕ РУБЛЕВЫЕ ОБЛИГАЦИИ (продолжение)</b>																		
СудострБ-3	1 500 R	17.00	08.03.10	09.09.10	03.09.12	9.0	33.5	100.86			100.00	101.00	16.09		8.40	0.63	/B3/	банки
СатлГрупп1	1 000 R	11.70	18.05.10		15.05.12		29.8	92.00		1	24.30	91.99		6.34	1.87		строительство	
Таттелеком 4	1 500 R	16.00	06.05.10	11.05.10	01.11.12	5.0	35.5	102.68				102.75	9.25	7.77	0.40		телеком	
ТВЗ 03	1 000 R	15.50	18.12.09	29.12.09	18.06.10	1.0	6.6	100.41			100.00	100.20	3.10	7.70	0.07		машиностр.	
ТГК-1 01	4 000 R	7.75	16.03.10	18.03.10	11.03.14	4.0	52.0	99.43	-0.17	25 756	99.43	99.74	9.81	3.89	0.26		энергетика	
ТГК-1 02	5 000 R	16.99	05.01.10	11.07.11	01.07.14	20.0	55.7	109.50	-0.15	145 172	109.40	109.64	10.49	7.74	1.26		энергетика	
ТГК-10 об1	3 000 R	7.60	17.12.09		17.06.10		6.5				93.01						энергетика	
ТГК-10 об2	5 000 R	9.75	10.02.10	12.02.10	06.02.13	2.0	38.7				94.75						энергетика	
ТГК-4 об.1	5 000 R	7.60	03.06.10	09.06.10	31.05.12	6.0	30.3	96.12			96.21	99.00	16.09	3.94	0.44		энергетика	
ТГК-6Инв-1	2 000 R	12.00	23.02.10	26.02.10	21.02.12	3.0	27.0	100.40		315 156	99.55	100.80	10.18	2.98	0.21		энергетика	
ТГК-8 01	3 500 R	8.80	13.05.10		10.05.12		29.6										энергетика	
Терна-Ф 02	1 500 R	1.00	07.05.10		04.11.11		23.4										производство	
ТехИнвст-1	2 000 R	24.00	27.05.10	01.06.10	26.05.11	6.0	18.0										торговля	
ТехНикольФ	3 000 R	17.00	11.03.10	31.08.10	07.03.12	9.0	27.5	100.80	-0.40	1 300	100.00	101.10	5.14	8.41	0.67		производство	
ТМК-03 обл	5 000 R	9.60	16.02.10	16.02.10	15.02.11	2.0	14.6	100.00	0.05	12 176	100.00	100.13	9.69	4.79	0.19	/B1/B	производство	
ТОАП-Фин01	2 000 R		10.12.09		10.12.09		0.2										услуги	
Топкига-2	1 500 R	20.00	10.12.09	10.12.09	09.12.10	0.0	12.4										торговля	
Трансаэро-1	3 000 R	16.95	28.04.10	03.11.10	23.10.13	11.0	47.3	101.10		15	100.85	101.10	15.81	8.36	0.76		транспорт	
ТрансКонт1	3 000 R	16.50	02.03.10	12.03.10	26.02.13	3.0	39.4	101.86		30 000	101.85	102.20	7.79	8.08	0.25	BB+/Ba2/	транспорт	
ТрансКред1	3 000 R	7.29	15.12.09		15.06.10		6.5	99.05	0.05	5 000	99.05	99.18		9.36	3.67	0.47	/Ba1/BB	банки
ТрансКред2	3 000 R	15.00	15.12.09	23.12.10	12.06.12	13.0	30.7	104.50		200	104.50	105.57	10.30	7.16	0.86	/Ba1/BB	банки	
ТрансКред3	5 000 R	9.99	07.01.10	19.01.10	07.07.11	2.0	19.4	100.30		115 000	100.15	100.39	5.07	4.97	0.12	/Ba1/BB	банки	
Трансмаш-2	3 000 R	17.00	11.02.10	17.02.10	10.02.11	3.0	14.5	101.30			100.70	101.20	9.22	8.37	0.19		машиностр.	
Транснефть-01	35 000 R	13.75	24.05.10	20.05.15	13.05.19	66.0	114.9	101.27			101.50	110.25	13.34	13.54	3.47	/Baa1/BBB	сырье	
ТТС 01	1 000 R	16.00	09.02.10	09.02.10	17.08.10	2.0	8.6										торговля	
Тюменэнрг2	2 700 R	7.70	01.04.10	02.04.10	29.03.12	4.0	28.2	99.69	0.37	66 545	99.46	99.69	8.74	3.85	0.30		энергетика	
УГМК-УЭМ01	3 000 R	8.25	02.03.10	09.03.10	28.02.12	3.0	27.2										металлургия	
УМПО 2	4 000 R	12.25	17.12.09		17.12.09		0.5	97.50	-0.50	9 309	97.50	98.00		109.63	6.26	0.02		машиностр.
УМПО 3	3 000 R	18.00	17.12.09	24.06.10	14.06.12	7.0	30.8										машиностр.	
УралВагЗФ2	3 000 R	18.00	31.03.10	04.04.10	05.10.10	4.0	10.2				95.00						машиностр.	
УралсибЛК1	2 700 R	18.00	23.12.09	23.06.10	29.12.10	7.0	13.0	101.53	-0.46	116	101.53	101.99	15.52	8.84	0.44	B+//	финансы	
УралсибЛК2	5 000 R	12.99	21.01.10	21.01.10	21.07.11	2.0	19.8	99.70	-0.24	16 699	99.71	99.98	15.53	6.50	0.12	B+//	финансы	
УралсибЛК3	1 500 R	17.50	25.02.10	01.09.10	23.02.12	9.0	27.1	101.04			101.51	101.99	16.08	8.64	0.61	B+//	финансы	
УралсибЛК4	2 000 R	17.50	21.01.10	27.01.10	19.01.12	2.0	25.9	100.29			100.00	101.25	13.66	8.70	0.13	B+//	финансы	
УралсибЛК5	3 000 R	17.50	21.01.10	27.01.10	19.01.12	2.0	25.9	100.21			100.00	101.25	14.23	8.71	0.13	B+//	финансы	
УРСАБАНК 5	3 000 R	10.05	20.04.10		18.10.11		22.8	98.60	0.40	56 627	98.00	98.98		11.18	5.08	1.56	B+/Ba3/	банки
УРСАБАНК 7	5 000 R	8.40	21.01.10	26.01.10	19.07.12	2.0	32.0	100.00		269 150	100.00	100.02	7.66	4.19	0.14	B+/Ba3/	банки	
УРСАБАНК 8	10 000 R	15.00	15.04.10	15.04.10	09.04.15	4.0	65.1	102.71				102.00	7.39	7.28	0.34	B+/Ba3/	банки	
УрСИ БО-01	1 000 R	10.80	06.05.10	09.11.11	01.11.12	24.0	35.5	100.42	-0.08		100.00	101.50	10.74	5.36	1.61	B+//B+	телеком	
УрСИ сер06	2 000 R	10.50	20.05.10		17.11.11		23.8	98.32			96.00	100.64		12.41	5.32	1.02	B+//B+	телеком
УрСИ сер07	3 000 R	16.00	16.03.10	18.03.10	13.03.12	4.0	27.7	101.90	-0.39	190	102.00	103.50	8.91	7.83	0.26	B+//B+	телеком	
УрСИ сер08	2 000 R	9.60	07.04.10	12.04.10	03.04.13	4.0	40.6	99.59			99.70	100.00	10.63	4.81	0.32	B+//B+	телеком	
УфайолОП-1	1 500 R	13.00	15.04.10		15.04.10		4.4	96.18			95.00	97.37		25.83	6.74	0.29		торговля
ФСК ЕЭС-02	7 000 R	8.25	22.12.09		22.06.10		6.7	100.36	0.01	2 300	100.21	100.36		7.70	4.10	0.49	/Baa2/BBB	энергетика
ФСК ЕЭС-04	6 000 R	7.30	08.04.10		06.10.11		22.4	97.46		50 000	97.35	97.57		9.01	3.74	1.59	/Baa2/BBB	энергетика
ХКФ Банк-2	3 000 R	17.50	11.05.10		11.05.10		5.3	102.40		5 556	102.20	102.65		11.96	8.52	0.39	/Ba3/B+	банки
ХКФ Банк-3	3 000 R	15.00	17.12.09	18.03.10	16.09.10	4.0	9.6	101.05			101.00	101.15	11.70	3.70	0.25	/Ba3/B+	банки	
ХКФ Банк-4	3 000 R	14.00	13.01.10	18.10.10	12.10.11	11.0	22.6	101.55	0.17	24 530	101.25	101.65	12.42	3.44	0.73	/Ba3/B+	банки	
ХКФ Банк-5	4 000 R	15.00	20.01.10	26.04.10	17.04.13	5.0	41.0	101.02		1	101.20	101.60	12.30	3.70	0.34	/Ba3/B+	банки	
Х-МСтройР1	3 000 R	18.00	14.04.10	28.04.10	13.10.10	5.0	10.5	99.90		5 000	99.00	102.00	17.08	8.98	0.34		строительство	
Х-МСтройР2	2 000 R	14.00	12.01.10	26.01.10	12.07.11	2.0	19.5	99.95		8 400	0.01	102.00	10.80	6.98	0.13		строительство	
Центр-инв2	3 000 R	16.00	29.12.09	02.07.10	24.06.14	7.0	55.5	102.46			102.25	102.75	11.53	7.79	0.48	/B1/	банки	
ЦентрТел-5	3 000 R	9.30	02.03.10		30.08.11		21.2	98.52	-0.68	10 000	99.20	99.80		10.87	4.71	1.05	B//BB-	телеком
ЦУН 02 обл	1 000 R	11.75	20.01.10		20.01.10		1.6	98.30	0.40	4 237	98.00	98.30		26.71	5.96	0.10	//B	строительство
Черкизово1	2 000 R	12.75	01.06.10	04.12.09	31.05.11	0.0	18.1	100.09					-44.21	6.35	0.00		потреб. тов.	
ЧТПЗ 01об	3 000 R	9.50	16.12.09		16.06.10		6.5	97.21	-0.39	15 247	97.21	98.00		15.68	4.87	0.44	/B1/	производство
ЧТПЗ 03об	8 000 R	10.00	27.04.10	28.10.10	21.04.15	11.0	65.5	95.74			94.00	105.00	15.71	5.21	0.76	/B1/	производство	
ШансКап1	1 000 R		23.12.09		22.06.11		18.9	1.99	-0.01	238	1.61	1.80					торговля	
ЭйрЮнРРД01	2 000 R		17.12.09		16.12.10		12.6	2.00			1.01	2.99					транспорт	
ЭМАльянс 1	2 000 R	18.00	08.01.10	13.07.10	08.07.11	7.0	19.4										машиностр.	
ЭнергоСт-1	1 500 R	12.00	21.05.10		20.05.11		17.8										энергетика	
ЭнергЦент	3 000 R	25.00	07.01.10		08.07.10		7.2	44.81	-10.52		10.03	55.77		382.36	27.82	0.10		энергетика
ЭФКО-02 об	1 500 R	18.00	22.01.10		22.01.10		1.7				19.37						потреб. тов.	
ЮЛКФИН1	1 000 R	10.00	20.01.10		28.04.10		4.9	50.00</										



## Рынок рублевых облигаций

Выпуск	Объем, млн	Купон, %	Дата			Месяцев до		Цена	Изм.	Торговый объем, шт (осн.+РПС)	Котировки		Доходность, %			Дюр, лет	Рейтинг F/M/S	Сектор
			купона	оферты	погаш	офрт	погаш				покупка	продажа	офрт	погаш	текущ			
<b>ГОСУДАРСТВЕННЫЕ И МУНИЦИПАЛЬНЫЕ ОБЛИГАЦИИ</b>																		
Башкорт60б	1 500 R	8.02	01.06.10		30.11.10		12.1	98.29	-1.21		99.00	99.50		10.12	4.07	0.88	/Ba1/BB+	муниципальный
ВолгогрОб1	700 R	9.00	17.12.09		17.06.10		6.5										BB/BB-	муниципальный
ВолгогрОб4	1 000 R	7.95	18.05.10		15.05.12		29.8	94.67			94.70	96.00		11.39	4.19	1.54	BB/BB-	муниципальный
ВоронежОб3	500 R	10.25	28.12.09		27.06.11		19.0	99.50		60 000	98.20	100.79		10.90	5.14	1.20		муниципальный
ИркОбл31-3	3 000 R	6.75	24.03.10		24.11.10		11.9	97.68			98.00	98.90		10.82	2.25	0.59	/B+	муниципальный
ИркОбл31-4	1 200 R	7.25	20.01.10		26.05.10		5.8	98.99			98.00			9.73	2.37	0.43	/B+	муниципальный
ИркОбл31-5	2 200 R	8.20	23.02.10		26.10.11		23.1	95.04	-1.46		95.90	96.80		12.79	2.88	1.02	/B+	муниципальный
ИркОбл31-6	3 800 R	9.20	15.04.10		22.11.12		36.2	93.95			93.76	97.60		13.97	3.84	1.33	/B+	муниципальный
КалужОбл-2	1 300 R	8.50	01.03.10		29.08.11		21.1	94.25	-2.50	8 800	95.50	97.20		13.27	2.25	1.23	BB-/I	муниципальный
КалужОбл-3	1 000 R	9.05	27.02.10		29.11.12		36.4	93.25	-2.75	50 756	93.25	96.00		12.49	2.31	2.13	BB-/I	муниципальный
КалужОбл-4	1 500 R	10.21	30.12.09		26.06.13		43.4										BB-/I	муниципальный
Карелия 11	800 R	9.90	13.05.10		10.05.12		29.6	96.85			89.03	98.00		12.45	5.10	1.30	BB-/I	муниципальный
Карелия 12	1 000 R	19.05	04.03.10		02.06.11		18.2	109.25		15 020	108.60	109.25		9.97	4.35	0.89	BB-/I	муниципальный
Карелия 2	1 000 R	7.87	15.04.10		14.04.11		16.6	97.00			89.00	98.00		10.73	4.04	1.04	BB-/I	муниципальный
КОМИ 6в об	700 R	10.50	14.04.10		14.10.10		10.5	99.99			99.70	100.15		10.75	5.24	0.76	BB/Ba2/	муниципальный
КОМИ 7в об	1 000 R	9.00	23.05.10		22.11.13		48.3	89.11	-4.89		89.65	94.99		12.66	5.01	2.69	BB/Ba2/	муниципальный
КОМИ 8в об	1 000 R	7.50	05.03.10		03.12.15		73.0	84.02			78.01	88.00		11.13	4.45	3.91	BB/Ba2/	муниципальный
КраснодКр2	1 500 R	7.00	18.12.09		14.12.12		36.9				90.00						BB/BB	муниципальный
КраснЯрКр4	10 200 R	11.64	11.02.10		08.11.12		35.7	102.24	0.14	410 354	102.11	102.25		10.30	2.84	1.64	BB+/Ba2/BBB+	
ЛенОбл-2об	800 R	14.01	09.12.09		08.12.10		12.3	104.26						9.72	6.70	0.84	BB/BB	муниципальный
ЛенОбл-3об	1 300 R	12.25	11.12.09		05.12.14		60.9	106.00			100.03	107.00		10.68	5.76	3.37	BB/BB	муниципальный
МГор38-об	5 000 R	10.00	26.12.09		26.12.10		12.9	100.60			101.28	102.78		9.60	4.98	0.91	BBB/Baa1/BBB	муниципальный
МГор39-об	4 800 R	8.00	21.01.10		21.07.14		56.4	93.15		2 003	93.11	93.40		9.70	4.33	3.48	BBB/Baa1/BBB	муниципальный
МГор41-об	5 000 R	8.00	30.01.10		30.07.10		8.0	99.57			99.55	100.50		8.85	4.05	0.58	BBB/Baa1/BBB	муниципальный
МГор44-об	5 000 R	8.00	24.12.09		24.06.15		67.6	91.98	-0.25	175	91.69	91.98		9.63	4.36	4.01	BBB/Baa1/BBB	муниципальный
МГор45-об	15 000 R	8.00	27.12.09		27.06.12		31.2	98.15	0.05	173 124	97.90	98.13		9.01	4.09	2.10	BBB/Baa1/BBB	муниципальный
МГор49-об	25 000 R	8.00	14.12.09		14.06.17		21.7	90.84			88.66	93.00		9.33	4.42	5.06	BBB/Baa1/BBB	муниципальный
МГор50-об	15 000 R	8.00	18.12.09		18.12.11		94.8	98.50		1 100	98.45	99.10		9.01	4.07	1.70	BBB/Baa1/BBB	муниципальный
МГор54-об	15 000 R	8.00	05.03.10		05.09.12		33.6	97.35	-0.25	7 169	97.01	97.60		9.13	4.08	2.27	BBB/Baa1/BBB	муниципальный
МГор56-об	20 000 R	8.00	22.03.10		22.09.16		82.8	90.20	-0.08	66 671	90.50	90.77		9.61	4.40	4.79	BBB/Baa1/BBB	муниципальный
МГор58-об	15 000 R	10.00	01.03.10		01.06.11		18.2	102.28	-0.02	56 540	102.15	102.25		8.62	2.41	1.30	BBB/Baa1/BBB	муниципальный
МГор59-об	15 000 R	10.00	15.12.09		15.03.10		3.4	100.81	-0.04	118 712	100.80	100.81		7.23	2.47	0.26	BBB/Baa1/BBB	муниципальный
МГор61-об	15 000 R	15.00	03.03.10		03.06.13		42.6	116.26						9.83	3.18	2.59	BBB/Baa1/BBB	муниципальный
МГор62-об	20 000 R	16.00	08.12.09		08.06.14		54.9	118.97						9.09	3.35	3.09	BBB/Baa1/BBB	муниципальный
МГор63-об	15 000 R	15.00	10.12.09		10.12.13		48.9	120.10	0.05	49 556	120.00	120.10		9.30	3.11	2.83	BBB/Baa1/BBB	муниципальный
Мос.обл.5в	12 000 R	10.00	30.03.10		30.03.10		3.9	99.22	-0.76	9 802	99.24	100.09		12.83	5.03	0.28	/B3/отозван	муниципальный
Мос.обл.6в	12 000 R	9.00	20.04.10		19.04.11		16.7	97.37			94.70	97.30		11.41	4.61	1.18	/B3/отозван	муниципальный
Мос.обл.7в	16 000 R	8.00	21.04.10		16.04.14		53.2	85.98		20	85.00	85.98		12.60	4.64	3.27	/B3/отозван	муниципальный
Мос.обл.8в	10 000 R	9.00	15.12.09		11.06.13		42.9	92.95	0.25	34 855	92.71	93.47		12.93	4.83	1.83	/B3/отозван	муниципальный
Мос.обл.9в	33 000 R	18.00	05.05.10		15.03.12		27.8	110.44	-0.56		110.00	111.50		11.75	7.59	1.45	/B3/отозван	муниципальный
НижгорОбл3	2 000 R	7.95	22.04.10		20.10.11		22.9	95.67			96.00	98.00		11.50	4.14	1.23	BB/Ba2/	муниципальный
НижгорОбл4	2 700 R	8.25	27.05.10		17.11.12		36.0	94.17	0.30		94.00			11.89	4.34	1.62	BB/Ba2/	муниципальный
ОФЗ 25057	40 817 R	7.40	20.01.10		20.01.10		1.6	100.15	0.00	165 000	100.10	100.20		6.39	1.84	0.12	BBB+/Baa2/BBB	гос. бумаги
ОФЗ 25059	41 000 R	6.10	20.01.10		19.01.11		13.7	98.59		845 381		99.50		7.62	1.54	1.01	BBB+/Baa2/BBB	гос. бумаги
ОФЗ 25061	42 513 R	5.80	03.02.10		05.05.10		5.1	99.70	0.01	55 000	99.74	99.75		6.69	1.45	0.39	BBB+/Baa2/BBB	гос. бумаги
ОФЗ 25064	45 000 R	11.90	20.01.10		18.01.12		25.9	108.75	0.50	150 103	108.25	108.75		7.62	2.73	1.76	BBB+/Baa2/BBB	гос. бумаги
ОФЗ 25065	46 000 R	12.00	30.12.09		27.03.13		40.3	111.90		1	111.51	112.40		8.12	2.67	2.56	BBB+/Baa2/BBB	гос. бумаги
ОФЗ 25066	40 000 R	10.55	06.01.10		06.07.11		19.3										BBB+/Baa2/BBB	гос. бумаги
ОФЗ 25067	39 517 R	11.30	20.01.10		17.10.12		35.0	108.95	-0.10	662 103	108.80	109.00		8.02	2.59	2.30	BBB+/Baa2/BBB	гос. бумаги
ОФЗ 25068	44 817 R	12.00	24.02.10		20.08.14		57.4	115.00	0.10	263 100	114.90	115.00		8.27	5.20	3.42	BBB+/Baa2/BBB	гос. бумаги
ОФЗ 25070	10 000 R	10.00	31.03.10		28.09.11		22.1	104.35	-0.15	50 001	104.27	104.40		7.52	4.78	1.57	BBB+/Baa2/BBB	гос. бумаги
ОФЗ 25071	20 000 R	8.10	02.06.10		26.11.14		60.6	100.01	-0.09	200 000	99.95	100.25		8.26	4.04	3.88	BBB+/Baa2/BBB	гос. бумаги
ОФЗ 26198	42 117 R	6.00	03.11.10		02.11.12		35.5	95.00	0.50	50 000	94.60	95.00		7.98	6.32	2.54	BBB+/Baa2/BBB	гос. бумаги
ОФЗ 26199	40 291 R	6.10	13.01.10		11.07.12		31.7	95.80		691 067	95.75	96.27		8.14	1.59	2.22	BBB+/Baa2/BBB	гос. бумаги
ОФЗ 26202	10 000 R	11.20	23.12.09		17.12.14		31.3	113.10	0.09	179 528	112.93	113.20		8.26	2.47	3.62	BBB+/Baa2/BBB	гос. бумаги
ОФЗ 46002	62 000 R	8.00	10.02.10		08.08.12		32.6	100.44		197 000	100.00	100.40		7.89	3.97	1.65	BBB+/Baa2/BBB	гос. бумаги
ОФЗ 46003	18 649 R	10.00	13.01.10		14.07.10		7.4	101.85		1		102.10		6.95	4.89	0.55	BBB+/Baa2/BBB	гос. бумаги
ОФЗ 46014	58 290 R	8.00	10.03.10		29.08.18		106.4	98.87		51 861	98.87	99.00		7.66	4.04	3.14	BBB+/Baa2/BBB	гос. бумаги
ОФЗ 46017	80 000 R	7.50	10.02.10		03.08.16		81.2	91.49	-0.01		89.00	92.50		8.83	2.04	4.56	BBB+/Baa2/BBB	гос. бумаги
ОФЗ 46018	128 934 R	8.50	09.12.09		24.11.21		145.8	90.25	0.14	52 500	90.12	90.40		8.88	2.35	6.59	BBB+/Baa2/BBB	гос. бумаги
ОФЗ 46019	26 000 R		31.03.10		20.03.19		113.1	62.00		442 000	61.00	63.00		9.13		5.86		

## Рынок еврооблигаций

Выпуск	Объем, млн	Купон, %	Дата			Месяцев до		Цена	Изм.	Торговый объем, шт	Котировки		Доходность, %			Дюр, лет	Рейтинг F/M/S	Сектор
			купона	оферты	погаш	офрт	погаш				покупка	продажа	офрт	погаш	текущ			
<b>ЕВРООБЛИГАЦИИ</b>																		
Absolut Bank-10	175 \$	9.13	30.03.10		30.03.10		3.9	101.55	-0.39					4.24	4.49	0.32	A-/Baa3/	банки
Ak bars-10	250 \$	8.25	28.12.09		28.06.10		6.9										BB/Baa3/	банки
Ak bars-11	300 \$	9.25	20.12.09		20.06.11		18.8										BB/Baa3/	банки
Ak bars-12	225 \$	10.25	03.06.10		03.12.12		36.5										BB/Baa3/	банки
Alfa-Bank-12	500 \$	8.20	25.12.09		25.06.12		31.2	100.70	0.13				7.89	4.07	2.20	BB-/Baa2/B+	банки	
Alfa-Bank-13	400 \$	9.25	24.12.09	24.06.11	24.06.13	19.0	43.3	101.03	0.20			8.52	4.58	1.37	BB-/Baa2/B+	банки		
Alfa-Bank-15	225 \$	8.63	09.12.09	09.12.10	09.12.15	12.0	73.2									BB-/Baa2/B+	банки	
Alfa-Bank-17	300 \$	8.64	22.02.10	22.02.12	22.02.17	27.0	87.9									BB-/Baa2/B+	банки	
Alrosa-14	500 \$	8.88	17.05.10		17.11.14		60.3									B/Baa3/BB	сырье	
Bank TuranAlem-09	100 \$	9.88	21.12.09		21.12.09		0.6									B-/B1/	банки	
BoM-10	300 \$	7.38	26.05.10		26.11.10		11.9									BBB/Baa1/	банки	
BoM-11CHF	250 C	6.25	04.03.10		04.03.11		15.2									BBB/Baa1/	банки	
BoM-13	500 \$	7.34	13.05.10		13.05.13		41.9									BBB/Baa1/	банки	
BoM-15	300 \$	7.50	25.05.10	25.11.10	25.11.15	12.0	72.8									BBB/Baa1/	банки	
BoM-17	400 \$	6.81	10.05.10		10.05.17		90.5									BBB/Baa1/	банки	
Business Alliance-12	8 323 R	8.88	25.01.10		25.04.12		29.1									BBB/Baa1/	финансы	
Credit Europe Bank-10	250 \$	7.50	13.04.10		13.04.10		4.4	101.22	-0.01				4.04	3.70	0.35	/Ba1/	банки	
DON-Stroy-10 CLN	150 \$	10.00	01.05.10		01.11.10		11.1											строительство
Energomash-10	150 \$	9.50	05.04.10		05.04.10		4.1											машиностр.
EURDEV-14	500 \$	7.38	29.03.10		29.09.14		58.7	104.04	0.22				6.38	3.54	3.98	BBB/A3/BBB	банки	
Eurochem12	300 \$	7.88	21.03.10		21.09.12		34.1									BB-/BB-	химия	
Evrax-13	1 050 \$	8.88	24.04.10		24.04.13		41.3									BB-/B1/B+	металлургия	
Evrax-15	750 \$	8.25	10.05.10		10.11.15		72.3									BB-/B1/B+	металлургия	
Evrax-18	550 \$	9.50	24.04.10		24.04.15		102.1									BB-/B1/B+	металлургия	
Gallery-13 CLN	175 \$	10.13	12.12.09		12.05.13		41.9									/Caa1/D	сырье	
Gazbank-10 CLN	100 \$	9.75	17.05.10		17.05.10		5.5									/B2/	банки	
Gazprom-10	1 000 €	7.80	27.09.10		27.09.10		9.9									BBB-/Baa1/BBB	сырье	
Gazprom-10 JPY	20 000 Y	2.63	15.05.10		15.11.10		11.6									BBB/Baa1/BBB	сырье	
Gazprom-11 CHF	500 C	9.00	23.04.10		23.04.11		16.9									BBB-/Baa1/BBB	сырье	
Gazprom-12	1 000 €	4.56	09.12.09		09.12.12		36.7									BB+/Baa1/BBB	сырье	
Gazprom-12 JPY	30 000 Y	2.89	15.05.10		15.11.12		35.9									BBB/Baa1/BBB	сырье	
Gazprom-13	1 750 \$	9.63	01.03.10		01.03.13		39.5									/Baa1/BBB	сырье	
Gazprom-13 GBP	800 G	6.58	31.10.10		31.10.13		47.6									BBB/Baa1/BBB	сырье	
Gazprom-13-2	1 222 \$	4.51	22.01.10		22.07.13		44.2									BBB/Baa1/BBB	сырье	
Gazprom-13-5	400 \$	7.34	11.04.10		11.04.13		40.8									BBB/Baa1/BBB	сырье	
Gazprom-13-6	500 \$	7.51	31.01.10		31.07.13		44.5									BBB/Baa1/BBB	сырье	
Gazprom-14	780 €	5.03	25.02.10		25.02.14		51.5									BBB/Baa1/BBB	сырье	
Gazprom-14_07_31	1 250 \$	8.13	31.01.10		31.07.14		56.7									BBB/Baa1/BBB	сырье	
Gazprom-14-2	700 €	5.36	31.10.10		31.10.14		59.8									BBB/Baa1/BBB	сырье	
Gazprom-15	1 000 €	5.88	01.06.10		01.06.15		66.9									/Baa1/BBB	сырье	
Gazprom-15_02_04	850 €	8.13	04.02.10		04.02.15		63.0									BBB/Baa1/BBB	сырье	
Gazprom-16	1 350 \$	6.21	22.05.10		22.11.16		84.9									BBB-/Baa1/BBB	сырье	
Gazprom-17	500 €	5.14	22.03.10		22.03.17		88.9									BBB-/Baa1/BBB	сырье	
Gazprom-17-2	500 €	5.44	02.11.10		02.11.17		96.4									BBB/Baa1/BBB	сырье	
Gazprom-18	1 200 €	6.61	13.02.10		13.02.18		99.8									BBB/Baa1/BBB	сырье	
Gazprom-18-2	1 100 \$	8.15	11.04.10		11.04.18		101.7									BBB/Baa1/BBB	сырье	
Gazprom-19	2 250 \$	9.25	23.04.10	23.04.12	23.04.19	29.0	114.3									BBB/Baa1/BBB	сырье	
Gazprom-20	1 250 \$	7.20	01.02.10		01.02.20		123.7									BBB/Baa1/BBB+	сырье	
Gazprom-22	1 300 \$	6.51	07.03.10		07.03.22		149.2									BBB-/Baa1/BBB	сырье	
Gazprom-34	1 200 \$	8.63	28.04.10		28.04.34		297.1									/Baa1/BBB	сырье	
Gazprom-37	1 250 \$	7.29	16.02.10		16.08.37		337.3									BBB/Baa1/BBB	сырье	
Gazprombank-10 CHF	500 C	6.53	13.02.10		13.08.10		8.4									/Baa2/BBB-	банки	
Gazprombank-10 RUB	10 000 R	7.25	22.02.10		22.02.10		2.7									/Baa2/BBB-	банки	
Gazprombank-10-2	700 \$	3.65	11.01.10		06.04.10		4.1									/Baa2/BBB-	банки	
Gazprombank-11	300 \$	7.97	15.12.09		15.06.11		18.6									/Baa2/BBB-	банки	
Gazprombank-13	500 \$	7.93	28.12.09		28.06.13		43.4									/Baa2/BBB-	банки	
Gazprombank-15	1 000 \$	6.50	23.03.10		23.09.15		70.7									/Baa2/BBB-	банки	
Gazstream-13	647 \$	5.63	22.01.10		22.07.13		44.2									BBB/A3/BBB	сырье	
HCFB-10	200 \$	9.50	11.04.10		11.04.10		4.3									/Ba3/B+	банки	
HCFB-11	500 \$	11.00	20.12.09	20.12.09	20.06.11	1.0	18.8									/Ba3/B+	банки	
HCFB-11-2	450 \$	11.75	11.02.10	11.02.10	11.08.11	2.0	20.5									/Ba3/B+	банки	
IIB-10	150 \$	9.50	12.02.10		12.02.10		2.4									B/B1/BB-	банки	
IIB-10-2	200 €	9.00	06.07.10		06.07.10		7.2									B/B1/BB-	банки	
Income-Lada-10 CLN	40 \$	10.00	20.05.10		20.11.10		11.7											торговля
Income-Lada-11 CLN	38 \$	16.00	23.12.09	23.12.09	20.06.11	1.0	18.8											торговля
KuzbasRazrezugol-10	200 \$	9.00	12.01.10		12.07.10		7.4									/B3/	металлургия	
KZOSRU-11	200 \$	9.25	30.04.10		30.10.11		23.2									//отозван	химия	
LenSpetsSMU-12 CLN	100 \$	9.75	26.04.10		26.04.12		29.2									/B	строительство	
Loko-Bank-10	100 \$	10.00	01.03.10		01.03.10		2.9									B/B2/	банки	
Lukoil-14	900 \$	6.38	05.05.10		05.11.14		59.9									BBB-/Baa2/BBB-	сырье	
Lukoil-17	500 \$	6.36	07.12.09		07.06.17		91.4									BBB-/Baa2/BBB-	сырье	
Lukoil-19	600 \$	7.25	05.05.10		05.11.19		120.8									BBB-/Baa2/BBB-	сырье	
Lukoil-22	500 \$	6.66	07.12.09		07.06.22		152.3									BBB-/Baa2/BBB-	сырье	
MBRD-16	60 \$	8.88	10.03.10	10.03.11	10.03.16	15.0	76.3									B+/B1/	банки	
MDM-10	425 \$	7.77	25.01.10		25.01.10		1.8	100.39	-0.12				4.97	3.87	0.14	BB/Ba1/BB	банки	
MDM-11	200 \$	9.75	21.01.10		21.07.11		19.8	101.93	0.08				8.44	4.78	1.44	BB/Ba1/BB	финансы	
Megafon-09	375 \$	8.00	10.12.09		10.12.09		0.2									BB+/Baa2/	телеком	
Mirax-10	100 \$	13.50	28.05.10		28.05.10		5.9									B/B2/	строительство	
Mirax-11	180 \$	9.45	20.03.1															

## Рынок еврооблигаций

Выпуск	Объем, млн	Купон, %	Дата			Месяцев до		Цена	Изм.	Торговый объем, шт	Котировки		Доходность, %			Дюр, лет	Рейтинг F/M/S	Сектор
			купона	оферты	погаш	офрт	погаш				покупка	продажа	офрт	погаш	текущ			
MTS-12	400 \$	8.00	28.01.10		28.01.12		26.2									/Ba2/BB-	телеком	
NKNH-12	101 \$	12.00	20.04.10		20.04.12		29.0									V+/B1/	химия	
NKNH-15	200 \$	8.50	22.12.09	22.12.10	20.04.12		73.7									V+/B1/	химия	
NMTP-12	300 \$	7.00	17.05.10		17.05.12		29.9									/Ba1/BB+	сервис	
NOMOS-10	200 \$	8.19	02.02.10		02.02.10		2.0									V+/Ba3/	финансы	
NOMOS-16	125 \$	9.75	20.04.10	20.10.11	20.10.16	23.0	83.8									V+/Ba3/	финансы	
OAK-10	200 \$	10.00	24.12.09		08.07.10		7.2									V+/Ba3/	Машиностр.	
Petrocom-09-2	425 \$	8.75	17.12.09		17.12.09		0.5									/Ba3/B+	финансы	
ProbusinessBank-10	3 000 R	9.75	09.01.10		09.07.10		7.3									B-//	финансы	
ProbusinessBank-10-2	80 \$	12.50	18.02.10		18.08.10		8.6									B-//	финансы	
Prodimeх-11 CLN	100 \$	10.25	03.04.10		29.09.11		22.2										торговля	
Promsvyazbank-10	200 \$	8.50	04.10.10		04.10.10		10.2									V+/Ba2/B	бани	
Promsvyazbank-11	225 \$	8.75	20.04.10		20.10.11		22.9									V+/Ba2/B	бани	
Promsvyazbank-12-2	200 \$	9.63	23.05.10		23.05.12		30.1									V+/Ba2/B	бани	
Promsvyazbank-13	150 \$	10.75	15.01.10	15.07.11	15.07.13	20.0	44.0	102.90	0.02			8.77	5.22	1.41		V+/Ba2/B	бани	
Promsvyazbank-15	200 \$	12.75	27.05.10		27.05.15		66.7									V-/Ba3/CCC+	бани	
Promsvyazbank-18	100 \$	12.50	31.01.10		31.01.16		99.4									V+/Ba2/B	бани	
Raspadskaya-12	300 \$	7.50	22.05.10		22.05.12		30.0	100.48	0.69			7.28	3.73	2.22		/Ba3/B+	сырье	
ROLF-11	150 \$	13.00	05.05.10		30.06.11		19.1									/Caa1/CCC+	торговля	
Rosbank-12	130 \$	9.00	01.01.10		01.07.12		31.4									A-/Baa3/BB+	бани	
Rosselkhozbank-10	350 \$	6.88	29.05.10		29.11.10		12.0									BBB+/Baa1/	бани	
Rosselkhozbank-10 CHF	375 C	3.58	29.03.10		29.03.10		3.9									BBB+/Baa1/	бани	
Rosselkhozbank-12 CHF	150 C	6.26	30.04.10		30.04.12		29.3									BBB+/Baa1/	бани	
Rosselkhozbank-13	700 \$	7.18	16.05.10		16.05.13		42.0									BBB+/Baa1/	бани	
Rosselkhozbank-14	750 \$	7.13	14.01.10		14.01.14		50.1									BBB+/Baa1/	бани	
Rosselkhozbank-14-2	1 000 \$	9.00	11.12.09		11.06.14		55.0									BBB+/Baa1/	бани	
Rosselkhozbank-16	500 \$	6.97	21.03.10	21.09.11	21.09.16	22.0	82.8									BBB+/Baa1/	бани	
Rosselkhozbank-17	1 250 \$	6.30	15.05.10		15.05.17		90.7									BBB+/Baa1/	бани	
Rosselkhozbank-18	1 000 \$	7.75	29.05.10		29.05.16		103.3									BBB+/Baa1/	бани	
RTM-11 CLN	125 \$	12.00	04.12.09		04.03.11		15.2										торговля	
Russia-10	2 966 \$	8.25	31.03.10		31.03.10		3.9	102.39	0.02				0.87	4.03	0.33	BBB+/Baa1/BBB	гос. бумаги	
Russia-18	3 466 \$	11.00	24.01.10		24.07.16		105.2	140.82	0.67				5.10	3.91	5.95	BBB+/Baa1/BBB	гос. бумаги	
Russia-28	2 500 \$	12.75	24.12.09		24.06.28		225.9	171.75	0.46				6.19	3.71	9.24	BBB+/Baa1/BBB	гос. бумаги	
Russia-30	21 218 \$	7.50	31.03.10		31.03.30		247.4	113.54	0.03				5.30	3.30	5.94	BBB+/Baa1/BBB	гос. бумаги	
RusStandard-10	500 \$	7.50	07.04.10		07.10.10		10.3									BB-/Ba2/B+	бани	
RusStandard-10-2	400 \$	8.49	29.12.09		29.06.10		6.9									V+/Ba2/BB-	бани	
RusStandard-11	350 \$	8.63	05.05.10		05.05.11		17.3									V+/Ba2/BB-	бани	
RusStandard-15	200 \$	8.88	16.12.09	16.12.10	16.12.15	13.0	73.5									V+/Ba3/B	бани	
RusStandard-16	200 \$	9.75	01.06.10		01.12.16		85.2									V+/Ba2/BB-	бани	
Sberbank-11	750 \$	5.93	14.05.10		14.11.11		23.7									BBB+/A3/	бани	
Sberbank-13	500 \$	6.48	15.05.10		15.05.13		42.0									BBB+/A3/	бани	
Sberbank-13-2	500 \$	6.47	02.01.10		02.07.13		43.6									BBB+/A3/	бани	
Sberbank-15	1 000 \$	6.23	11.02.10		11.02.15	2.0	63.2									BBB+/A3/	бани	
Severstal-13	1 250 \$	9.75	29.01.10		29.07.13		44.5									V+/Ba3/BB-	сырье	
Severstal-14	375 \$	9.25	19.04.10		19.04.14		53.3									V+/Ba3/BB-	сырье	
SeverstalTrans-10 CLN	175 \$	8.50	22.12.09		22.06.10		6.7									/Ba3/	транспорт	
Sibirtelecom-11 CLN	90 \$	7.70	24.04.10		24.04.11		16.9									B-//	телеком	
SINEK-15	250 \$	7.70	03.02.10		03.08.15		69.0									/Ba1/	финансы	
Sisfin-11	350 \$	8.88	28.01.10		28.01.11		14.0									/Ba3/B+	телеком	
Soyuz Bank-10	125 \$	9.38	16.02.10		16.02.10		2.5									/B2/B	бани	
Tatfondbank-10	0 \$	9.75	26.04.10		26.04.10		4.8	99.56	0.24				10.85	4.90	0.38	/B2/	финансы	
Tekhnosila-10 CLN	100 \$	9.75	03.01.10		03.07.10		7.1										торговля	
TMK-11	600 \$	10.00	29.01.10		29.07.11		20.1									/B1/BB-	производство	
TNK-11	500 \$	6.88	18.01.10		18.07.11		19.7									/Baa2/BB+	сырье	
TNK-12	500 \$	6.13	20.03.10		20.09.12		34.1									BBB-/Ba2/BB+	сырье	
TNK-13	600 \$	7.50	13.03.10		13.03.13		39.9									BBB-/Ba2/BB+	сырье	
TNK-16	1 000 \$	7.50	18.01.10		18.07.16		80.6									/Baa2/BB+	сырье	
TNK-17	800 \$	6.63	20.03.10		20.03.17		88.8									/Baa2/BB+	сырье	
TNK-18	1 100 \$	7.88	13.03.10		13.03.16		100.7									BBB-/Ba2/BB+	сырье	
TNT-10	60 \$	9.25	08.12.09		08.12.10		12.3										телеком	
TransCapitalBank-10	175 \$	9.13	10.05.10		10.05.10		5.3									/B2/	бани	
TransCapitalBank-17	100 \$	10.51	18.01.10		18.07.17		92.8									/B2/	бани	
TransCreditBank-10	400 \$	7.00	16.05.10		16.05.10		5.5									/Ba3/BB	бани	
TransCreditBank-11	350 \$	9.00	23.12.09		25.06.11		19.0									/Ba3/BB	бани	
Transneft-12	500 \$	6.10	27.12.09		27.06.12		31.2									/Baa1/BBB+	сырье	
Transneft-12-2	700 €	5.38	27.12.09		27.06.12		31.2									/Baa1/BBB+	сырье	
Transneft-13	600 \$	7.70	07.02.10		07.08.13		44.8									/Baa1/BBB+	сырье	
Transneft-14	1 300 \$	5.67	05.03.10		05.03.14		51.8									/Baa1/BBB+	сырье	
Transneft-18	1 050 \$	8.70	07.02.10		07.08.16		105.6									/Baa1/BBB+	сырье	
Trust-10	200 \$	9.38	29.05.10		29.05.10		5.9									B-/Caa1/	бани	
Trust-12 CLN	20 \$	11.50	06.03.10		06.09.12		33.6									B-/Caa1/	бани	
URSA rub 10	5 000 R	9.13	26.02.10		26.02.10		2.8									/B1/	бани	
URSA-10 EUR	400 €	7.00	21.05.10		21.05.10		5.6									V+/Ba3/	бани	
URSA-11-1	130 €	12.00	30.12.09		30.12.11		25.2									V+/Ba3/	бани	
URSA-11-2	300 €	8.30	16.11.10		16.11.11		23.8									V+/Ba3/	бани	
UTK-13 CLN	3 500 R	9.00	04.12.09	04.06.11	04.06.13	18.0	42.6									/B1/B	телеком	
VEB-1	2 000 \$	1.48	03.06.10		03.06.10		6.1	100.00					1.48	0.74	0.50	BBB/Baa1/BBB	бани	
Vimpelcom-10	300 \$	8.00	11.02.10		11.02.10		2.3									/Ba2/	телеком	
Vimpelcom-11	300 \$	8.38	22.04.10		22.10.11		22.9									/Ba2/BB+	телеком	
Vimpelcom-13	1 000 \$	8.38	30.04.10		30.													



## Бизнес-департамент по операциям с долговыми инструментами

**Исполнительный директор, руководитель департамента**  
Борис Гинзбург, [GinzburgBI@uralsib.ru](mailto:GinzburgBI@uralsib.ru)

### Бизнес-блок продаж и торговли

**Руководитель бизнес-блока**  
Сергей Шемардов, [she\\_sa@uralsib.ru](mailto:she_sa@uralsib.ru)

#### Управление продаж

Коррадо Таведжиа, директор, [taveggiac@uralsib.ru](mailto:taveggiac@uralsib.ru)  
Елена Довгань, ст. вице-президент, [dov\\_en@uralsib.ru](mailto:dov_en@uralsib.ru)  
Анна Карпова, ст. вице-президент, [karpoaam@uralsib.ru](mailto:karpoaam@uralsib.ru)  
Дмитрий Попов, вице-президент, [popovdv@uralsib.ru](mailto:popovdv@uralsib.ru)  
Камилла Шарафутдинова, клиентский менеджер, [sharafutdika@uralsib.ru](mailto:sharafutdika@uralsib.ru)

#### Управление торговли

Андрей Борисов, ст. трейдер, [bor\\_av@uralsib.ru](mailto:bor_av@uralsib.ru)  
Вячеслав Чалов, трейдер, [chalovvg@uralsib.ru](mailto:chalovvg@uralsib.ru)

### Бизнес-блок по рынкам долгового капитала

#### Сопровождение проектов

Артемий Самойлов, вице-президент, [samojlovaa@uralsib.ru](mailto:samojlovaa@uralsib.ru)  
Гюзель Тимошкина, начальник отдела, [tim\\_gg@uralsib.ru](mailto:tim_gg@uralsib.ru)  
Наталья Грищенко, вед. специалист, [grischenkovane@uralsib.ru](mailto:grischenkovane@uralsib.ru)  
Галина Гудыма, гл. специалист, [gud\\_gi@uralsib.ru](mailto:gud_gi@uralsib.ru)  
Анна Комова, гл. специалист, [komovaav@uralsib.ru](mailto:komovaav@uralsib.ru)

Виктор Орехов, вице-президент, [ore\\_vv@uralsib.ru](mailto:ore_vv@uralsib.ru)  
Алексей Чекушин, аналитик, [chekushinay@uralsib.ru](mailto:chekushinay@uralsib.ru)

## Аналитическое управление

**Руководитель управления**  
Константин Чернышев, [che\\_kb@uralsib.ru](mailto:che_kb@uralsib.ru)

#### Долговые обязательства

Дмитрий Дудкин, [duckindi@uralsib.ru](mailto:duckindi@uralsib.ru)  
Денис Порывай, [poryvajdv@uralsib.ru](mailto:poryvajdv@uralsib.ru)  
Станислав Боженко, [bozhenkosv@uralsib.ru](mailto:bozhenkosv@uralsib.ru)  
Надежда Мырскова, [myr\\_nv@uralsib.ru](mailto:myr_nv@uralsib.ru)  
Мария Радченко, [radchenkomg@uralsib.ru](mailto:radchenkomg@uralsib.ru)

#### Стратегия/Политика

Крис Уифер, [cweafer@uralsib.ru](mailto:cweafer@uralsib.ru)  
Леонид Слипченко, [slipchenkola@uralsib.ru](mailto:slipchenkola@uralsib.ru)

#### Экономика

Владимир Тихомиров, [tih\\_vi@uralsib.ru](mailto:tih_vi@uralsib.ru)  
Наталья Майорова, [mai\\_ng@uralsib.ru](mailto:mai_ng@uralsib.ru)

#### Банки

Леонид Слипченко, [slipchenkola@uralsib.ru](mailto:slipchenkola@uralsib.ru)  
Наталья Майорова, [mai\\_ng@uralsib.ru](mailto:mai_ng@uralsib.ru)

#### Анализ рыночных данных

Вячеслав Смольянинов, [smolyaninovv@uralsib.ru](mailto:smolyaninovv@uralsib.ru)  
Андрей Богданович, [bogdanovicas@uralsib.ru](mailto:bogdanovicas@uralsib.ru)  
Василий Дегтярев, [degtyarevwm@uralsib.ru](mailto:degtyarevwm@uralsib.ru)  
Владимир Косяков, [kosyakovvs@uralsib.ru](mailto:kosyakovvs@uralsib.ru)

Джон Уолш (англ. яз.), [walshj@uralsib.ru](mailto:walshj@uralsib.ru),  
Тимоти Халл, [hallt@uralsib.ru](mailto:hallt@uralsib.ru)  
Пол Де Витт, [dewittpd@uralsib.ru](mailto:dewittpd@uralsib.ru)

#### Редактирование/полиграфия/перевод

**Нефть и газ**  
Виктор Мишняков, [mishnyakovvv@uralsib.ru](mailto:mishnyakovvv@uralsib.ru)  
Михаил Занозин, [zanozinmy@uralsib.ru](mailto:zanozinmy@uralsib.ru)

#### Энергетика

Матвей Тайц, [tai\\_ma@uralsib.ru](mailto:tai_ma@uralsib.ru)  
Александр Селезнев, [seleznevae@uralsib.ru](mailto:seleznevae@uralsib.ru)

#### Металлургия/Горнодобывающая промышленность

Майкл Кавана, [kavanaghms@uralsib.ru](mailto:kavanaghms@uralsib.ru)  
Дмитрий Смолин, [smolindv@uralsib.ru](mailto:smolindv@uralsib.ru)  
Николай Сосновский, [sosnovskyno@uralsib.ru](mailto:sosnovskyno@uralsib.ru)

#### Минеральные удобрения/Машиностроение/Транспорт

Анна Куприянова, [kupriyanovaa@uralsib.ru](mailto:kupriyanovaa@uralsib.ru)  
Ирина Иртегова, [irtegovais@uralsib.ru](mailto:irtegovais@uralsib.ru)

#### Телекоммуникации/Медиа/Информационные технологии

Константин Чернышев, [che\\_kb@uralsib.ru](mailto:che_kb@uralsib.ru)  
Константин Белов, [belovka@uralsib.ru](mailto:belovka@uralsib.ru)  
Кирилл Бахтин, [bakhtinkv@uralsib.ru](mailto:bakhtinkv@uralsib.ru)

#### Потребительский сектор/Недвижимость

Никита Швед, [shvedne@uralsib.ru](mailto:shvedne@uralsib.ru)

Андрей Пятигорский, [pya\\_ae@uralsib.ru](mailto:pya_ae@uralsib.ru),  
Ольга Симкина, [sim\\_oa@uralsib.ru](mailto:sim_oa@uralsib.ru),  
Евгений Гринкпур, [grinkruges@uralsib.ru](mailto:grinkruges@uralsib.ru)  
Даниил Хавронюк, [khavronyukdo@uralsib.ru](mailto:khavronyukdo@uralsib.ru)

#### Дизайн

Ангелина Шабаринова, [shabarinovav@uralsib.ru](mailto:shabarinovav@uralsib.ru)

Настоящий бюллетень предназначен исключительно для информационных целей. Ни при каких обстоятельствах этот бюллетень не должен использоваться или рассматриваться как oferta или предложение делать oferty. Несмотря на то, что данный материал был подготовлен с максимальной тщательностью, УРАЛСИБ не дает никаких прямых или косвенных заверений или гарантий в отношении достоверности и полноты включенной в бюллетень информации. Ни УРАЛСИБ, ни агенты компании или аффилированные лица не несут никакой ответственности за любые прямые или косвенные убытки от использования настоящего бюллетеня или содержащейся в нем информации.

Все права на бюллетень принадлежат ООО «УРАЛСИБ Кэпитал», и содержащаяся в нем информация не может воспроизводиться или распространяться без предварительного письменного разрешения. © УРАЛСИБ Кэпитал 2009