

РУБЛЕВЫЕ ВЫПУСКИ

УТМ, %	знач.	Изм., б.п.		YTD
		за день	за мес.	
ОФЗ 46020	9,2	61	(116)	8
Газпром-4	6,9	26	(108)	(445)
ОГК-2	9,8	(56)	(111)	(1 713)

СЫРЬЕВЫЕ РЫНКИ

	знач.	Изм., %		YTD
		за день	за мес.	
Золото, \$/унция	1095,1	0,4	4,4	24,5
Urals, \$/барр.	75,1	(1,8)	7,7	79,6
S&P Металлы, инд.	1506,9	(1,2)	1,3	61,0
S&P C/x прод., инд.	566,6	(2,2)	3,1	(4,4)

ДЕНЕЖНЫЙ РЫНОК

RUB млрд.	знач.	Изм.		YTD
		за день	за мес.	
РЕПО в ЦБ	27,6	0,6	(133,4)	(446,4)
Корсчета	497,2	(51,1)	(9,9)	(529,7)
Депозиты в ЦБ	354,7	1,9	78,6	218,1

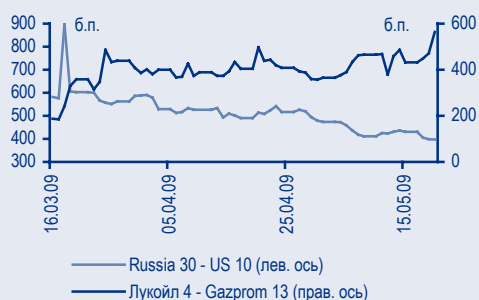
	знач.	Изм., б.п.		YTD
		за день	за мес.	
NDF 1Y, %	7,48	(12)	(85)	(2 102)
MOSPrime O/N, %	5,25	(25)	(8)	(195)

USDRUB	знач.	Изм., %		YTD
		за день	за мес.	
USDRUB	29,07	0,2	(1,2)	(0,3)

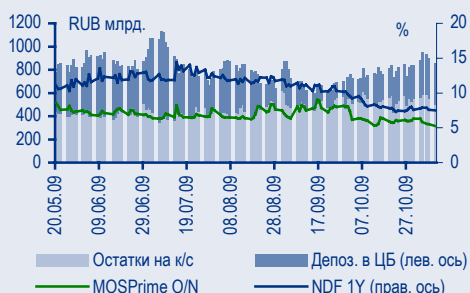
ИНДЕКСЫ

б.п.	знач.	Изм., б.п.		YTD
		за день	за мес.	
Russia 30 - UST 10	213,0	3	11	(579)
EMBI + Spread	328,5	0,8	22,6	(396,0)
ITRAXX HY	693,5	-	-	(778,3)

ИНДИКАТИВНЫЕ СПРЕДЫ



ИНДИКАТОРЫ ДЕНЕЖНОГО РЫНКА



СТРАТЕГИЯ

Внешний рынок

У «медведей» поубавилось сил стр. 2

Золото спасает от валютной нестабильности стр. 2

Впереди довольно скучная неделя стр. 2

Российские бонды: хорошие перспективы на сегодня стр. 3

Внутренний рынок

Спокойные торги на валютном рынке прервала статистика по США стр. 3

Облигации ушли на выходные без активности стр. 3

Мечел вновь решил зайти на «первичку» стр. 4

Ситроникс под 17,7% годовых стр. 4

ДЕНЕЖНЫЙ РЫНОК

Ставки межбанковского кредитования на минимальном уровне за год стр. 5

НОВОСТИ ВКРАТЦЕ

Банки – В пятницу рейтинговое агентство Fitch подтвердило рейтинги ряда российских банков: Альфа-Банка и МДМ – на уровне «BB-», Банка УРАЛСИБ, Номос-Банка, Промсвязьбанка и Банка Зенит – на уровне «B+». Прогноз по рейтингам Альфа-Банка, МДМ Банка и Номос-Банка был изменен с «негативного» на «стабильный». Прогнозы по рейтингам остальных названных банков оставлены «негативными», однако Fitch не исключает, что дальнейшая стабилизация макроэкономических индикаторов и улучшение качества активов станут основанием для изменения и этих прогнозов на «стабильные» в 2010 г. В целом же Fitch отмечает общую стабилизацию операционной среды в России, что снижает вероятность ухудшения качества банковских активов.

ТОРГОВЫЕ ИДЕИ

- ✦ Рублевые облигации качественных эмитентов привлекательны для покупки при спреде к ставкам РЕПО более 250 б.п. Среди таких облигаций – **среднесрочные выпуски ОФЗ, Газпром-13, Газпром-11, РЖД-10, МГор-62, МГор-63**, а также **Дальсвязь-5, СЗТ-6, АФК Система-2, Акрон-2, ЛК Уралсиб-2**.
- ✦ Новые облигации Росбанка выглядят недооцененными в сегменте бумаг инвестиционной категории, предлагая доходность выше УТР12% к полуторагодовой оферте.
- ✦ Покупать банковские рублевые облигации **Петрокоммерц-6, -7, МБРР-5** на ожиданиях их включения в список РЕПО ЦБ.
- ✦ Выпуски **URSA'10E** и **URSA'11** выглядят привлекательно при текущем положительном спреде к кривой доходностей МДМ-банка.
- ✦ Выпуски **TNK-BP** выглядят наиболее недооцененными среди бумаг инвестиционной категории GEM. **Gazprom'18** дешевле относительно **Petrobras'17**.
- ✦ Банковские выпуски **Russian Standard Bank'10, AlfaBank'13, Promsvyazbank'13** отстали от рынка в сегменте бумаг с рейтингом категории «BB/Ba».
- ✦ Покупать еврооблигации **Sineк'15**, выглядящие дешево для своих рейтингов (-/Ba1/BBB-), предлагая доходность более УТР10%

RUSSIAN INFORMER

Новости и комментарии, относящиеся к рынку акций, см. в нашем ежедневном издании **Russian Informer**.

Стратегия

Внешний рынок

У «медведей» поубавилось сил

Долгожданное данные об американском рынке труда за октябрь не принесли рынку ничего хорошего, поскольку оказались хуже прогнозов аналитиков (уровень безработицы в США уже превысил планку 10%, в то время как консенсус-прогноз предполагал показатель конца октября на уровне 9,9%). Тем не менее реакция мировых рынков акций на неблагоприятную статистику оказалась весьма сдержанной – американские площадки в пятницу завершили день даже умеренным повышением основных индексов (индекс S&P 500 вырос на 0,3%, индекс Dow Jones – на 0,2%). Таким образом, инвесторы сохраняют оптимистический взгляд на перспективы восстановления американской экономики. Кроме того, информация прошлой недели о том, что ФРС и центробанки крупнейших развитых стран пока не намерены ужесточать кредитно-денежную политику, дала рынкам новый стимул к росту. Казначейские облигации, несмотря на внутридневные ценовые колебания, завершили пятницу с доходностями на уровне предыдущего дня (10Y UST – YTM3,52%). Котировки UST оставались под давлением со стороны первичного рынка – на этой неделе Минфин США предложит рынку новые бумаги общим объемом 81 млрд долл.

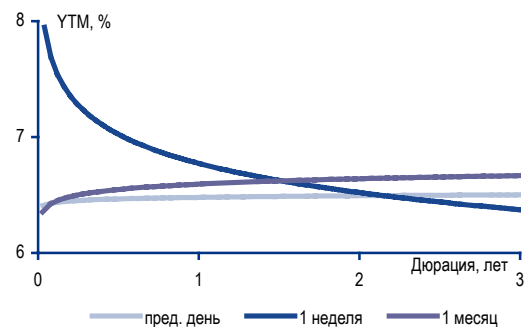
Золото спасает от валютной нестабильности

Нестабильность курса доллара по-прежнему заставляет инвесторов и центробанки ряда стран искать альтернативные способы сохранения и приумножения капиталов. Хотя повышенный спрос отмечается на различные инструменты сырьевого рынка, наиболее привлекательным инвестиционным активом остается золото и производные от него инструменты. Так, центробанки ряда крупных стран, в частности Индии, объявили об увеличении доли золота в международных резервах ввиду неопределенности, царящей на валютном рынке, частные инвесторы также вкладывают все больше средств в ценные бумаги фондов, инвестирующих в золото. Цены на золото, которые находятся в настоящий момент на своих исторических максимумах, похоже, еще ожидает долгое восхождение.

Впереди довольно скучная неделя

В США и Европе основной поток экономических публикаций уже схлынул, сколько-нибудь важные экономические новости ожидаются не ранее пятницы: ЕС представит первую оценку ВВП за III квартал – ожидается его повышение на 0,5% относительно уровня предыдущего квартала. В США Мичиганский университет выпустит в свет результаты опроса потребителей за ноябрь. Прогнозируется некоторое повышение индекса потребительской уверенности – до 71,0 против 70,6 месяцем ранее. На понедельник публикаций не запланировано, во вторник также не ожидается ничего существенного. В среду в США отмечается День ветеранов – государственные учреждения будут закрыты, но рынки акций и фьючерсов будут работать. Таким образом, публикация отчета о состоянии товарных запасов нефти откладывается со среды на четверг. Из прочих событий предстоящей недели, представляющих интерес для рынков, выделим выпуск ежемесячного отчета ЕЦБ, в котором освещаются перспективы роста, прогноз инфляции и т.д.

Изменение кривой NDF долл./руб. – LIBOR



Источники: Bloomberg

Российские бонды: хорошие перспективы на сегодня

На российском рынке евробондов торговая активность в пятницу несколько возросла, а большинство ликвидных бумаг сумели завершить последний день недели умеренным ценовым повышением. Котировки **Russia'30** повысились примерно на 30 б.п. до 111,6% от номинала, что позволило суверенному спреду отразить дневное сужение еще на 2 б.п. (до 206 б.п.).

Среди корпоративных бумаг большинство сделок отмечено в бумагах **Lukoil'19** и **Lukoil'14**, котировки которых за день повысились соответственно на 20 б.п. и 40 б.п. Среди бумаг второго эшелона активно торговался выпуск **Evrax'13** (YTM 9,83%), подорожавший в пятницу на 28 б.п. до 97,25% от номинала, а также выпуск **Vimpelcom'18** (YTM 8,30%), цена которого выросла на 0,5 п.п. до 104,9% от номинала. Хуже рынка смотрелся выпуск **Sistema'11**, подешевевший за день на 14 б.п. (до 102,18%).

Сегодня мы ожидаем сохранения положительной ценовой динамики по основному спектру российских еврооблигаций, принимая во внимание благоприятную конъюнктуру на рынке нефти, а также утренний подъем азиатских рынков акций и находящиеся в положительной зоне фьючерсы на американские фондовые индексы.

Станислав Боженко, bozhenkosv@uralsib.ru

Внутренний рынок

Спокойные торги на валютном рынке прервала статистика по США

Начало торгов на валютном рынке в последний день короткой недели выдалось весьма неактивным – большинство участников находилось в ожидании выхода данных по рынку труда в США. Уровень безработицы, превысивший 10,2%, усилил коррекционные настроения, что укрепило позиции доллара и соответственно привело к снижению котировок нефти на 2 долл. до 76 долл./барр. Однако негативный эффект от выхода данных в США оказался кратковременным, что позволило доллару вновь вернуться на отметку 1,48 долл./евро. Бивалютная корзина ЦБ выросла в цене лишь на 5 копеек до 35,38 руб., при этом доллар остался на уровне 29 руб.

Несмотря на довольно высокую волатильность спотового рынка, рубль продолжил укрепляться на форвардных контрактах. Например, индикативная стоимость годового контракта снизилась на 45 б.п. до 7,5%. Укрепление рубля на форвардном рынке мы связываем с котировками нефти, негативная реакция которых на повышенную волатильность рынков акций весьма ограничена.

Сегодня негативный эффект, оказываемый на курс рубля, снижением нефтяных котировок (ниже 76 долл./барр.), скорее всего, будет компенсирован действиями валютных спекулянтов, играющих на разнице внешних и внутренних процентных ставок.

Облигации ушли на выходные без активности

Активность участников на рынке рублевых облигаций осталась на низком уровне. В корпоративных выпусках первого эшелона ценовые спреды на покупку и продажу иногда превышали 50 б.п. Некоторая активность присутствовала в выпусках **ОФЗ 25065** и **ОФЗ 26202**, которые подорожали на 80 б.п.

Облигации второго эшелона продемонстрировали по итогам дня позитивную ценовую динамику. Недавно размещенные бумаги **БО НЛМК-5** торговались на 80 б.п. выше номинала. Вышедший на вторичные торги выпуск **БО УРСИ-1** торговался на уровне номинала. Интерес инвесторов наблюдался в длинных выпусках Сибметинвеста, которые подорожали до 99,1% от номинала.

Мечел вновь решил зайти на «первичку»

В конце этой недели Мечел начнет размещение выпуска **БО Мечел-1** номиналом 5 млрд руб. и сроком до погашения через три года. Недавно размещенные бумаги **БО Мечел-5** торгуются с доходностью УТР13,2% к оферте через три года. Учитывая объем предложения на первичном рынке со стороны эмитентов металлургического сектора (только Мечел зарегистрировал новые облигации на сумму 65 млрд руб.), мы рекомендуем участвовать в аукционе по бумагам Мечел, требуя премию по доходности в размере 25–50 б.п. ко вторичному рынку. Консервативным инвесторам следует обратить внимание на компании, которые имеют умеренные планы по заимствованию на публичном рынке, к таким относятся прежде всего заемщики с низкой долговой нагрузкой.

Ситроникс под 17,7% годовых

Новая ставка купона по выпуску **Ситроникс-1** номиналом 3 млрд руб. была установлена на уровне 17,7% годовых к погашению менее чем через год (21 сентября 2010 г.). Напомним, что выпуск был практически полностью выкуплен с рынка в ходе предыдущей оферты в марте этого года. Видимо, сейчас эмитент имеет намерения по продаже части бумаг обратно в рынок. Учитывая контроль над Ситроникс со стороны АФК Система (которая помогла эмитенту пройти предыдущую оферту), мы рекомендуем бумаги инвесторам, имеющим повышенную склонность к риску

Денис Порывай, poryvajdv@uralsib.ru

Денежный рынок

Ставки межбанковского кредитования на минимальном уровне за год

Ставки межбанковского кредитования снизились до уровня начала октября 2008 г. Однодневная ставка MosPrime уменьшилась до 5,25%, что на 25 б.п. ниже уровня предыдущего дня. Уровень ликвидности, как и всегда в начале месяца, высок. Однако в пятницу банки возвратили в Банк России и Министерство финансов 45 млрд руб., так что объем ликвидности несколько сократился, и мы можем увидеть сегодня некоторое повышение ставок межбанковского кредитования. Остатки на корсчетах банков в Банке России снизились на 51,1 млрд руб. до 497,2 млрд руб., а остатки на депозитах выросли на 1,9 млрд руб. – до 354,7 млрд руб. Сегодня ЦБ РФ проведет аукцион по размещению 25 млрд руб. в шестимесячных необеспеченных кредитах, а завтра – 15 млрд в пятидневных.

Объем сделок ЦБ по операциям РЕПО составил 27,6 млрд долл., что на 2% больше, чем в предыдущую сессию. Спрос со стороны банков не превысил установленного Центробанком предела в 30 млрд руб. и был полностью удовлетворен.

Курс рубля в пятницу снизился до 29,06 руб./долл., потеряв в ходе торгов 8 копеек. Сегодня мы ожидаем укрепления рубля до 29–28,9 руб./долл. ввиду ослабления доллара относительно евро и роста индексов на рынках акций.

Динамика требований ЦБ к банкам

Задолженность банков перед ЦБ, млрд руб.

	Текущий уровень 06.11.2009	Максимальный уровень 27.01.2009	Изменение
Однодневные кредиты	0,13	5,31	(5,18)
Ломбардные кредиты	26,0	34,7	(8,7)
Прочие кредиты	345	448	(103)
Беззалоговые кредиты	233	1 835	(1 602)
РЕПО	74	763	(689)
Итого	679	3 087	(2 408)

Источники: Банк России

Владимир Тухомиров, tih_vi@uralsib.ru
 Леонид Слипченко, slipchenkola@uralsib.ru
 Наталья Майорова, mayorovang@uralsib.ru

Календарь предстоящих событий

9 ноября	Погашение Томская область-34026 (0,9 млрд руб.).
10 ноября	Оферта Востокцемент-1 (0,8 млрд руб.). Погашение Салаватнефтеоргсинтез-2 (3 млрд руб.). Погашение ЭйрЮнион-1 (1,5 млрд руб.). Погашение Сахарная Компания-1 (2 млрд руб.).
11 ноября	Оферта СИБУР Холдинг-1 (1,5 млрд руб.). Погашение КБ Центр-Инвест-1 (1,5 млрд руб.). Погашение ТехноНИКОЛЬ-Финанс-1 (1,5 млрд руб.). Погашение ПТПА-Финанс-1 (0,5 млрд руб.).
13 ноября	Погашение Импэксбанк-3 (1,3 млрд руб.).
14 ноября	Погашение Тверская области-34001 (1,9 млрд руб.).
16 ноября	Оферта ВТБ-Лизинг Финанс-1 (8 млрд руб.). Погашение РТМ-2009 (55 млн долл.).
17 ноября	Оферта Терна-финанс-2 (1,5 млрд руб.). Погашение Лукойл-2 (6 млрд руб.). Погашение Тензор-Финанс-1 (0,5 млрд руб.). Погашение Московский Залоговый банк-1 (0,8 млрд руб.). Погашение Русская Медиа-группа-1 (0,5 млрд руб.). Погашение Ренессанс Капитал-2009 (250 млн долл.).
18 ноября	Оферта М.видео Финанс-1 (2 млрд руб.). Оферта ОХЗ-инвест-1 (0,9 млрд руб.).
19 ноября	Оферта Адамант-Финанс-2 (2 млрд руб.). Оферта Инпром-3 (1,3 млрд руб.). Оферта Парнас-М-2 (1 млрд руб.). Погашение Группа Разгуляй, БО-11 (1 млрд руб.). Погашение Востокцемент-1 (0,8 млрд руб.). Погашение АПРОСА-2009, ЕСР (200 млн долл.).
20 ноября	Оферта ЛенСпецСМУ-2010 CLN (100 млн долл.). Оферта Корпорация железобетон-1 (1 млрд руб.). Погашение ОФЗ-26182 (6,05 млрд руб.). Погашение ОФЗ-26178 (5,04 млрд руб.). Погашение Российский Банк Развития-2009 (4 млрд руб.).
23 ноября	Оферта Уралсвязьинформ-6 (2 млрд руб.). Оферта Газпромбанк-4 (20 млрд руб.).
24 ноября	Оферта Спортмастер Финанс-1 (3 млрд руб.). Оферта Бахетле - 1, 1 (1 млрд руб.). Погашение Тензор Хабаровский край-31006 (1 млрд руб.). Погашение Гидромашсервис-1 (1 млрд руб.). Погашение ДКС Фонда жилищного строительства РБ-1 (0,5 млрд руб.).
25 ноября	Оферта ЭнергоСтрой-Финанс-1 (1,5 млрд руб.). Погашение Банк Санкт-Петербург-2009 (125 млн долл.). Погашение Банк Москвы-2009 (5 млрд руб.).
27 ноября	Оферта Межпромбанк-1 (3 млрд руб.). Оферта Жилсоципотека-Финанс-3 (1,5 млрд руб.).
30 ноября	Оферта Газпромбанк-5 (20 млрд руб.).

Календарь событий денежного рынка

10 ноября	Ломбардные аукционы ЦБ сроком на 2 недели и 3 месяца
11 ноября	Банки должны вернуть 36,2 млрд руб. Центробанку Банки должны вернуть 42,1 млрд руб. Минфину Банки должны вернуть 22,7 млрд руб. в фонд ЖКХ
12 ноября	Депозитные аукционы ЦБ сроком на 4 недели и 3 месяца
16 ноября	Уплата ЕСН и страховых взносов, 1/2 акцизов
17 ноября	Ломбардные аукционы ЦБ сроком на 2 недели и 3 месяца
18 ноября	Банки должны вернуть 15 млрд руб. Центробанку Банки должны вернуть 15 млрд руб. Минфину
19 ноября	Депозитные аукционы ЦБ сроком на 4 недели и 3 месяца
20 ноября	Уплата 1/3 НДС за III квартал 2009 г.
24 ноября	Ломбардные аукционы ЦБ сроком на 2 недели и 3 месяца
25 ноября	Уплата 1/2 акцизов, НДСПИ Банки должны вернуть 86,3 млрд руб. Центробанку Банки должны вернуть 1 млрд руб. в фонд ЖКХ
26 ноября	Депозитные аукционы ЦБ сроком на 4 недели и 3 месяца
30 ноября	Уплата налога на прибыль

Календарь оферт

Дата оферты	Выпуск	Объем выпуска, млн руб.	Цена оферты, %	Ставка предыдущего купона, %	Новая ставка купона, %	Дата следующей оферты/погашения
11.11.09	СИБУР Холдинг-1	1500	100	7,7	10,47	1 ноября 2012
16.11.09	ВТБ-Лизинг Финанс-1	8000	100	12,1	9,8	15 ноября 2010
17.11.09	Терна-финанс-2	1500	100	12,0	1,0	4ноября 2011
19.11.09	Адамант-Финанс-2	2000	100	16,0	-	-
	Инпром-3	1300	100	16,0	13,0	-
	Парнас-М-2	2000	100	10,8	-	дефолт
20.11.09	ЛенСпецСМУ-2010 (CLN)	2000	100	12,0	12,0	20 августа 2010
	Железобетон-1	1000	100	17,0	-	-
23.11.09	Уралсвязинформ-6	2000	100	13,0	-	-
	Газпромбанк-4	20000	100	12,25	-	-
24.11.09	Спортмастер Финанс-1	3000	100	17,0	-	-
	Бахетле – 1-1	1000	100	16,0	-	-

Рынок рублевых облигаций

Выпуск	Объем, млн	Купон, %	Дата			Месяцев до		Цена	Изм.	Торговый объем, шт (осн.+РПС)	Котировки		Доходность, %			Дюр, лет	Рейтинг F/M/S	Сектор
			купона	оферты	погаш	офрт	погаш				покупка	продажа	офрт	погаш	текущ			
КОРПОРАТИВНЫЕ РУБЛЕВЫЕ ОБЛИГАЦИИ																		
7Контин.02	7 000 R	7.80	17.12.09	24.06.10	14.06.12	8.0	31.7	99.00	-1.00	3	18.00		9.42	3.93	0.56		торговля	
АВТОВА3об3	5 000 R	9.60	22.12.09		22.06.10		7.6	91.75			88.50	95.00	25.98	5.22	0.48		автопром	
АВТОВА3об4	5 000 R	18.50	24.11.09	27.05.10	20.05.14	7.0	55.2	98.83					21.64	9.33	0.42		автопром	
АвтомифФ-2	2 000 R	0.10	23.12.09		23.06.10		7.7										торговля	
АдаманФ2об	2 000 R	16.00	19.11.09	19.11.09	20.05.10	0.0	6.5				92.00						строительство	
АИЖК 10об	6 000 R	8.05	15.11.09		15.11.18		109.9	87.18		389 638	84.01	88.39	11.31	2.33	4.33	/A3/BBB	финансы	
АИЖК 11об	10 000 R	8.20	15.12.09		15.09.20		132.2	95.00		1	0.03	87.00	8.71	2.15	5.18	/A3/BBB	финансы	
АИЖК 2об	1 500 R	11.00	01.02.10		01.02.10	2.9	101.00	100.00		306 336	100.50	101.50	6.76	5.49	0.23	/A3/BBB	финансы	
АИЖК 3об	2 250 R	9.40	15.01.10		15.10.10	11.5	95.86				98.00		14.93	2.47	0.79	/A3/BBB	финансы	
АИЖК 4об	900 R	8.70	01.02.10		01.02.12	27.3	95.31				95.00		11.56	2.30	1.84	/A3/BBB	финансы	
АИЖК 5об	2 200 R	7.35	15.01.10		15.10.12	35.8	91.48				91.00	97.50	11.92	2.03	1.98	/A3/BBB	финансы	
АИЖК 6об	2 500 R	7.40	15.01.10		15.07.14	57.1	85.70		199 500		87.00	96.50	12.95	2.18	2.77	/A3/BBB	финансы	
АИЖК 7об	4 000 R	7.68	15.01.10		15.07.16	81.5	88.17				84.34	87.40	11.22	2.20	3.69	/A3/BBB	финансы	
АИЖК 8об	5 000 R	7.63	15.12.09	15.03.14	15.06.18	53.0	104.8	89.50		1 600	87.52	96.36	11.68	2.12	2.79	/A3/BBB	финансы	
АИЖК 9об	5 000 R	7.49	15.11.09		15.02.17	88.6	86.34	0.34			86.00	88.00	11.59	2.19	3.58	/A3/BBB	финансы	
АК БАРС-03	10 000 R	13.10	27.04.10	05.05.10	25.10.11	6.0	24.0	100.80	0.35	1 030	100.80	101.40	11.11	6.48	0.44	BB/Baa3/	банки	
АК БАРС-04	5 000 R	13.00	20.04.10		15.10.13	48.0	100.96						13.08	6.42	2.83	BB/Baa3/	банки	
Акрон-2	3 500 R	14.05	25.03.10	26.09.11	19.09.13	23.0	47.1	100.10	-0.10	20 000	99.32	100.15	14.38	7.00	1.49		сырье	
Алькор-01	1 500 R	9.55	08.12.09		08.12.09		1.1	97.43			1.00		44.58	4.89	0.06		торговля	
Альянс-01	3 000 R	14.00	17.03.10		14.09.11		22.6	96.00		50	97.00	98.00	17.24	7.27	1.42		сырье	
Амурмет-02	2 000 R	9.15	26.02.10		26.02.10		3.8										металлургия	
Амурмет-03	3 000 R	8.10	16.04.10		15.04.11		17.5										металлургия	
Амурмет-07	6 000 R	10.00	31.12.09		30.06.12		32.3										металлургия	
Аркада-03	1 200 R	12.00	01.04.10		31.03.11		17.0	2.79		1	1.43	1.99					c/x	
БалтИнвБ-1	1 000 R	16.00	26.01.10	04.05.10	26.04.11	6.0	17.9	100.25			100.01	100.20	15.70	3.98	0.42	/B3/	банки	
БАНАНА-М-2	1 500 R	11.50	11.02.10		12.08.10		9.3										торговля	
БанкМоск-1	10 000 R	10.64	29.01.10	06.08.10	29.07.11	9.0	21.0	99.87			101.55		10.79	5.31	0.65	BBB-/Baa1/	банки	
БанкМоск-2	10 000 R	11.75	05.02.10	12.02.10	01.02.13	3.0	39.5										BBB-/Baa1/	
БанкСОЮЗ03	2 000 R	16.00	26.04.10	28.10.10	02.05.11	12.0	18.1										/Caa1/B	
БанкСОЮЗ04	3 000 R	14.90	17.02.10	22.02.10	23.02.11	4.0	15.8										/Caa1/B	
БаренцевФ1	800 R	20.00	04.01.10		04.07.11		20.2	108.98			0.11		14.58	4.58	1.26		потреб. Тов	
Бахетле-1	1 000 R	16.00	18.11.09	24.11.09	19.05.10	1.0	6.5	94.99			90.00	99.98	241.67	9.45	0.02		торговля	
БашкирэнЗв	1 500 R	8.30	14.12.09		09.03.11		16.3										энергетика	
Белон 02	2 000 R	17.00	25.02.10	28.02.11	23.02.12	16.0	28.0	102.00		1	102.00	102.30	15.65	8.31	1.04		металлургия	
БелФрегат1	1 000 R	20.00	17.12.09		17.12.09		1.4	12.03			1.78	29.97		44.64			c/x	
БразерсК 1	500 R	15.00	25.12.09		25.12.09		1.7	88.00			78.00	98.00	182.74	4.25	0.05		услуги	
Вагонмаш 2	1 000 R	15.50	16.12.09		15.12.10		13.5	95.40		177	95.40	99.00	21.30	8.10	0.83		машиностр.	
ВБД ПП 2об	3 000 R	9.00	16.12.09		15.12.10		13.5	98.50					10.72	4.56	0.94	/Ba3/BB-	потреб. тов.	
ВБД ПП 3об	5 000 R	15.00	03.03.10	03.09.10	27.02.13	10.0	40.3	103.62			103.80	104.50	10.44	7.22	0.72	/Ba3/BB-	потреб. тов.	
ВИА АИЖК А	9 440 R	8.50	15.12.09		15.03.40		369.6	100.03					8.69	2.12	10.12	/A3/	финансы	
Виват-фин1	1 000 R	12.10	20.04.10		20.04.10		5.5				80.00						торговля	
ВикторияЯ2	1 500 R	10.89	16.02.10		16.02.10		3.4	98.00	0.75	3 296	97.25	98.00	19.10	5.54	0.24		торговля	
ВК-Инвест1	10 000 R	9.05	22.01.10	26.01.10	19.07.13	3.0	45.1	100.02		50 635	100.03	100.15	8.59	4.51	0.21	/Ba3/BB+	телеком	
ВК-Инвест3	10 000 R	15.20	12.01.10	14.07.11	08.07.14	21.0	56.9	107.30	0.57	190 000	107.00	107.40	10.57	7.06	1.35	/Ba3/BB+	телеком	
ВлгТлВТ-2	3 000 R	13.00	01.12.09	03.12.09	30.11.10	1.0	13.0	100.18			100.00	100.35	9.93	6.47	0.07	BB-/BB-	телеком	
ВлгТлВТ-3	2 300 R	8.50	01.12.09		30.11.10		13.0	98.93			98.10		10.76	4.28	0.49	BB-/BB-	телеком	
ВлгТлВТ-4	3 000 R	12.00	08.12.09	11.03.11	03.09.13	16.0	46.0	101.71			100.00		10.97	2.94	1.12	BB-/BB-	телеком	
Возрожд 01	3 000 R	8.95	03.03.10		03.03.10		3.9	99.62	-0.08		99.81	99.99	10.35	4.48	0.29	/Ba3/B+	банки	
ВТБ - 5 об	15 000 R	15.00	21.01.10	26.04.10	17.10.13	6.0	48.1	103.18	-0.10	49 323	103.11	103.20	7.94	3.62	0.43	BBB/Baa1/BBB	банки	
ВТБ - 6 об	15 000 R	13.25	13.01.10	16.07.10	06.07.16	8.0	81.2	102.91	-0.29	142 329	102.90	103.40	9.06	3.21	0.61	BBB-/Baa1/BBB	банки	
ВТБ24 01	6 000 R	11.50	07.04.10		05.10.11		23.3	100.05	0.02	38 000	99.50		11.79	5.73	1.57	BBB/Baa1/BBB	банки	
ВТБ24 02	10 000 R	11.60	09.02.10	15.02.10	05.02.13	3.0	39.6	102.50			100.00	105.00	1.89	5.64	0.27	BBB/Baa1/BBB	банки	
ВТБ24 03	6 000 R	10.50	02.12.09	08.06.10	29.05.13	7.0	43.4	100.45	-0.30		100.61	101.50	9.61	5.21	0.51	BBB/Baa1/BBB	банки	
ВТБ24 04	8 000 R	11.85	25.02.10	01.09.10	20.02.14	10.0	52.3	100.00					11.91	5.91	0.71	BBB/Baa1/BBB	банки	
ВТБ-ЛизФ01	8 000 R	12.10	12.11.09	16.11.09	06.11.14	0.0	60.9	100.24					-0.24	3.01	0.03	BBB//BBB	финансы	
ВТБ-ЛизФ02	10 000 R	14.00	12.01.10		07.07.15		69.0	102.99		376 200	102.66	102.99	25.18	3.39	1.99	BBB//BBB	финансы	
ВТБ-ЛизФ03	5 000 R	14.00	15.12.09	17.06.10	07.06.16	7.0	80.2	102.50		5 000	102.51	102.90	9.98	3.40	0.54	BBB//BBB	финансы	
ВТБ-ЛизФ04	5 000 R	14.00	15.12.09	17.06.10	07.06.16	7.0	80.2	102.36			102.50	102.90	10.23	3.41	0.53	BBB//BBB	финансы	
ГазпрофТ3	8 000 R	14.75	19.01.10	23.07.12	12.07.16	33.0	81.4	111.00	-0.10	295 000	110.55	111.29	10.18	6.63	2.06	/Baa3/BBB-	сырье	
ГазпрофТ4	10 000 R	16.70	20.04.10	25.04.11	09.04.19	18.0	114.7	108.94	-1.91		108.02	111.15	10.07	7.64	1.23	/Baa3/BBB-	сырье	
ГАЗПРОМ А11	5 000 R	13.75	29.12.09	28.06.11	24.06.14	20.0	56.4	114.00	-0.20	268 011	114.19	114.20	4.84	6.01	1.41	BBB-/Baa1/BBB	сырье	
ГАЗПРОМ А13	5 000 R	13.12	29.12.09	29.06.10	26.06.12	8.0	32.1	107.35	0.10	60 001	107.40	107.45	1.64	6.09	0.61	BBB-/Baa1/BBB	сырье	
ГАЗПРОМ А4	5 000 R	8.22	10.02.10		10.02.10		3.2	100.41			100.31	100.41	6.68	4.08	0.25	BBB-/Baa1/BBB	сырье	
ГАЗПРОМ А8	5 000 R	7.00	29.04.10		27.10.11		24.0	97.02			97.00	100.00	8.86	3.60	1.72	BBB-/Baa1/BBB	сырье	
ГАЗПРОМ А9	5 000 R	7.23	17															

Рынок рублевых облигаций

Выпуск	Объем, млн	Купон, %	Дата			Месяцев до		Цена	Изм.	Торговый объем, шт (осн.+РПС)	Котировки		Доходность, %			Дюр, лет	Рейтинг F/M/S	Сектор	
			кулона	оферты	погаш	офрт	погаш				покупка	продажа	офрт	погаш	текущ				
КОРПОРАТИВНЫЕ РУБЛЕВЫЕ ОБЛИГАЦИИ (продолжение)																			
ДГК-01	5 000 R	10.50	12.03.10	17.12.09	08.03.13	1.0	40.6				20.10						энергетика		
Дев.-Юг 01	1 000 R	18.00	17.11.09		18.05.10		6.5										девелопмент		
ДельтаКр-1	5 000 R	7.09	01.12.09		01.12.09		0.9									/Baa1/	банки		
ДельтаКр-2	2 000 R	8.50	25.11.09		30.05.10		6.9	97.64	0.04		97.50			17.49	2.17	/Baa1/	банки		
ДжейЭФСИГ1	2 000 R	16.00	22.04.10	22.04.10	20.10.11	6.0	23.8	99.87	0.02		99.85	100.35	16.92	7.99	0.39	//CCC+	торговля		
ДиксиФин-1	3 000 R	9.25	18.03.10		17.03.11		16.6	90.00	1.97	857	89.51	90.00		18.60	5.12	1.09	торговля		
ДМЦЕНТРоб1	1 150 R	8.50	06.12.09		26.05.15		67.6	72.10	-1.40	989	72.50	74.50		16.99	5.94	3.53	торговля		
Домоцентр1	1 000 R	20.00	07.01.10		08.07.10		8.2				25.00						торговля		
ЕАБР-3	5 000 R	10.50	04.05.10	03.11.11	25.10.16	24.0	84.9									BBB-/A3/BBB	банки		
ЕБРР 01обл	5 000 R	11.51	11.11.09		12.05.10		6.3	100.67						10.55	2.85	0.45	AAA/Aaa/AAA	банки	
ЕБРР 02обл	5 000 R	8.52	21.01.10		21.04.11		17.7	101.10	0.30		100.50	100.89		7.94	2.10	1.28	AAA/Aaa/AAA	банки	
ЕБРР 03обл	7 500 R	11.09	09.12.09		07.09.11		22.4	100.75	-0.10		101.00	104.76		9.19	2.35	1.54	AAA/Aaa/AAA	банки	
ЕБРР 04обл	3 000 R	10.41	17.12.09		12.06.14		56.0	101.26			100.25	101.25		10.45	2.56	3.32	AAA/Aaa/AAA	банки	
ЕБРР 05обл	5 000 R	8.58	13.01.10		09.04.14		53.9	100.56	-0.19		100.50	100.75		8.70	2.13	3.42	AAA/Aaa/AAA	банки	
ЕврокомФК2	3 000 R	16.00	10.12.09		10.06.10		7.2					1.85				/C/	финансы		
ЕврокомФК3	3 000 R	16.00	18.12.09		18.06.10		7.5					0.19				/C/	финансы		
ЕврокомФК5	5 000 R	16.00	16.03.10		15.03.11		16.5	0.01	-0.08	19 591	0.02	0.16		79780.00		/C/	финансы		
ЕВРОПА-01	1 200 R	11.00	15.04.10		14.10.10		11.4										торговля		
ЕЭСК-02	1 000 R	8.74	08.04.10	13.04.10	05.04.12	5.0	29.4				20.00						энергетика		
Желдорп-1	1 500 R	18.00	01.12.09		30.11.10		13.0	99.41			0.01			19.45	9.03	0.79	финансы		
Желдорп-2	2 500 R	18.00	22.04.10	04.05.10	19.04.12	6.0	29.9	101.94		3	101.00	101.94	13.01	8.80	0.43		финансы		
Желдорп-3	2 000 R	13.00	24.03.10		19.09.12		35.0	99.65			99.30	100.00		13.57	6.50	2.16	финансы		
Железобет1	1 000 R	17.00	20.11.09	20.11.09	27.05.11	0.0	18.9	84.00			70.01	98.00			5.04		производство		
ЖилсоцФ-2	1 500 R	16.00	15.04.10		15.04.10		5.4					100.00					финансы		
ЖК-Финанс1	1 000 R	20.00	24.12.09		24.12.09		1.6	88.00	0.30	113	87.80	88.92		205.87	6.10	0.04	строительство		
ЗавГросс01	1 000 R	18.00	14.01.10		22.04.10		5.6	1.50		79	1.31	2.50			299.20		потреб. тов.		
Зенит 3обл	3 000 R	16.00	11.11.09	14.05.10	09.11.11	6.0	24.5	102.90					10.22	7.75	0.44		банки		
Зенит 4обл	3 000 R	16.00	06.04.10		06.04.10		5.1	102.55	0.20	1	102.36	102.55		9.77	7.82	0.38		банки	
Зенит 5обл	5 000 R	10.00	08.12.09	10.12.09	04.06.13	1.0	43.6	100.07	-0.03	4 987	100.00	100.07		8.70	4.98	0.09		банки	
Зенит 6обл	3 000 R	15.00	05.01.10	08.07.10	01.07.14	8.0	56.6	102.00	-0.40	92 780	102.40	102.60		11.96	7.33	0.57		банки	
ИжАвто 02	2 000 R	18.00	10.12.09		09.06.11		19.4	4.80			3.12	6.48			186.98		автомобиль		
ИКСФин 01	9 000 R	7.60	05.01.10	06.07.10	01.07.14	8.0	56.6	98.02		50 000	97.25	98.10	11.02	3.87	0.58		торговля		
ИКСФин 04	8 000 R	18.46	10.12.09	13.06.11	02.06.16	20.0	80.0	110.50	0.15	100	110.40	110.89	11.30	8.33	1.24		торговля		
Инпром 02	1 000 R	13.00	14.01.10		15.07.10		8.4	45.00		163	45.00	49.99		260.64	14.40	0.18		металлургия	
Инпром 03	1 300 R	13.00	18.11.09	19.11.09	18.05.11	0.0	18.6	49.24		51	46.00	49.24			13.16		металлургия		
ИнтергаФ-2	3 000 R	10.70	01.12.09	03.12.09	29.11.11	1.0	25.1	99.07	-0.53	270	99.20	99.65	23.60	5.38	0.06		сервис		
Интурист-1	1 000 R	9.00	21.04.10		21.04.10		5.6	98.00		2	0.01	98.00			4.58	0.40		сервис	
ИРКУТ-03об	3 250 R	8.74	18.03.10		16.09.10		10.5	97.76			97.61	98.80		11.84	4.46	0.75		машиностр.	
ИркутЭнерго1	5 000 R	15.50	03.12.09	07.12.09	28.11.13	1.0	49.5				99.50						энергетика		
ИтераФ-1	5 000 R	18.90	24.11.09	29.05.10	20.11.12	7.0	37.0	102.90	-0.10	19 901	102.17	103.00	13.39	9.16	0.46	/Baa2/ /отозван/В-	сырье		
Камаз-Фин2	1 500 R	11.25	19.03.10		17.09.10		10.5										автомобиль		
Карус.Ф 01	3 000 R	12.00	18.03.10		12.09.13		46.9										торговля		
Каустик 2	850 R	18.00	07.01.10		07.07.11		20.3	90.50		7	88.51	90.50		32.38	4.96	0.70		химия	
Киров.зд1	1 500 R	74.30	24.03.10		24.03.10		4.6				95.00						машиностр.		
КИТФинБ-02	1 000 R	13.00	23.03.10		23.03.10		4.6				7.81						банки		
КМБ-Банк2	3 400 R	15.00	02.12.09	07.12.09	30.11.11	1.0	25.2									/Caa2/CCC+ /отозван/	банки		
КмплФин 01	1 000 R	15.50	04.02.10		04.02.10		3.0										торговля		
КМПО-Фин01	1 000 R	11.30	16.03.10		16.03.10		4.4										машиностр.		
Кокс 02	5 000 R	8.70	18.03.10	22.03.10	15.03.12	5.0	28.7	96.31			90.00	98.70	19.89	4.50	0.31		металлургия		
КомосГр. 1	2 000 R	18.00	14.01.10	15.07.10	14.07.11	8.0	20.5	98.50			19.96		21.30	9.11	0.54		с/х		
КОПЕЙКА 02	4 000 R	16.50	18.11.09		15.02.12		27.7	99.43	4.42		97.00			17.89	4.14	1.59	//CCC+	торговля	
КОПЕЙКА 03	4 000 R	9.80	18.11.09		15.02.12		27.7	99.00			98.00	100.00		10.70	2.47	1.83	//CCC+	торговля	
КосмосФин1	2 000 R	17.00	17.12.09	01.07.10	16.06.11	8.0	19.6				18.80						строительство		
КрЕвРБ-01	3 500 R	10.00	03.02.10		03.02.10		3.0										/Baa3/	финансы	
КрЕвРБ-02	4 000 R	9.00	29.12.09	31.12.09	28.06.11	2.0	20.0										/Baa3/	финансы	
Кубаньэн-1	3 000 R	7.85	20.01.10		21.07.10		8.6	94.00	-2.00	417 680	94.00	96.00		17.90	4.16	0.58		энергетика	
КуйБАэот-2	2 000 R	8.80	05.03.10		04.03.11		16.1	90.00	-0.50	10 000	89.91	90.50		18.31	4.88	1.06		химия	
Лаверна 01	1 000 R	4.00	08.04.10		08.04.10		5.1										торговля		
Ленэнерго2	3 000 R	8.54	29.01.10		27.01.12		27.1	92.85		4 185	92.51	94.00		12.67	4.59	1.80		энергетика	
Ленэнерго3	3 000 R	8.02	21.04.10		18.04.12		29.8	92.00		50 309	90.51	92.99		12.22	4.35	2.01		энергетика	
ЛСР 02 обл	5 000 R	13.25	04.02.10	09.02.10	01.08.13	3.0	45.5	99.00	0.20	2 110	98.01	99.00	17.02	6.67	0.22		В-/B3/	строительство	
ЛСР-Инв 01	2 000 R	10.70	08.12.09		08.12.09		1.1	99.05	0.10	6	98.50	99.30		22.49	5.59	0.07		В-/B3/	строительство
ЛСР-Инв 02	3 000 R	17.00	14.01.10	15.07.10	14.07.11	8.0	20.5	99.28			19.00	101.00		8.54	0.55			В-/B3/	строительство
Лукойл2обл	6 000 R	7.25	17.11.09		17.11.09		0.4	100.09	0.09	20 303	100.05	100.10		4.44	3.61	0.03		BBB-/Baa2/BBB-	сырье
Лукойл3обл	8 000 R	7.10	10.12.09		08.12.11		25.4	97.00		5	96.99	97.00		8.88	3.65	1.77		BBB-/Baa2/BBB-	сырье
Лукойл4обл	6 000 R	7.40	10.12.09		05.12.13		49.7	90.10		100	90.10	93.38		10.71	4.10	3.12		BBB-/Baa2/BBB-	сырье
ЛукойлБ001	5 000 R	13.35	0																



Рынок рублевых облигаций

Выпуск	Объем, млн	Купон, %	Дата			Месяцев до		Цена	Изм.	Торговый объем, шт (осн.+РПС)	Котировки		Доходность, %			Дюр, лет	Рейтинг F/M/S	Сектор
			купона	оферты	погаш	офрт	погаш				покупка	продажа	офрт	погаш	текущ			
КОРПОРАТИВНЫЕ РУБЛЕВЫЕ ОБЛИГАЦИИ (продолжение)																		
МГТС-05 об	1 500 R	16.00	24.11.09		25.05.10		6.7									/Ba3/BB-	телеком	
МежПромБ-1	3 000 R	12.65	28.12.09	27.11.09	03.01.18		99.4										банки	
Метсерв-Ф1	1 500 R	12.00	25.11.09	04.06.10	23.05.12	7.0	31.0	92.82	-5.18	896	93.00	97.35	27.23		6.45	0.43	торговля	
Мечел 2об	5 000 R	8.40	16.12.09	21.06.10	12.06.13	8.0	43.8	98.00	0.25	550	97.50	98.00	11.93		4.27	0.54	металлургия	
Мечел 4об	5 000 R	19.00	28.01.10	30.07.12	21.07.16	33.0	81.7	113.10	0.30	99 340	112.36	114.00	13.82		4.19	1.95	металлургия	
Мечел 5об	5 000 R	12.50	19.01.10	18.10.12	09.10.18	36.0	108.7	100.00	0.50	100 000	99.45	100.00	13.07		3.12	2.21	металлургия	
МИА-Зоб	1 500 R	7.95	26.11.09	06.09.10	24.02.12	10.0	28.0	97.35	-0.23		96.50		11.50		2.04	0.72	/Ba2/	
МИА-4об ип	2 000 R	12.50	07.01.10	21.10.10	01.10.15	12.0	71.9	99.94			100.00	101.50	12.64		3.12	0.81	/Ba2/	
МИА-5об	2 000 R	13.50	21.01.10	29.07.10	17.07.14	9.0	57.2	100.73			100.60	103.00	12.65		3.34	0.62	/Ba2/	
МИАН-Дев-1	2 000 R	13.00	02.03.10		02.03.10		3.9										финансы	
МиГ-Ф 02	3 000 R	0.10	09.03.10		06.09.11		22.3										развитие	
Микоян-2об	2 000 R	18.50	11.02.10	25.02.10	07.02.13	4.0	39.7	100.36			101.70		15.25		9.19	0.26	машиностр.	
М-ИНДУСТР	1 000 R	12.25	16.02.10		16.08.11		21.6	19.79	1.47	1 791	18.80	19.79		211.56	30.86	0.43	потреб. тов	
М-Индустр2	1 500 R	20.00	13.01.10	18.01.10	10.07.13	2.0	44.8	99.88			11.02		19.63		9.98	0.17	строительство	
МикаторФ1	2 500 R	19.00	04.02.10	05.08.10	02.08.12	9.0	33.4	99.19		1 000	99.20	101.05	21.06		9.55	0.58	потреб. тов.	
Митлэнд-01	1 000 R	13.50	17.11.09		16.02.10		3.4	11.00			2.13	19.88			30.59		потреб. тов.	
МИЭЛЬ-Ф 01	1 500 R	11.50	12.01.10	23.12.09	13.07.10	2.0	8.3										развитие	
МКБ 03обл	2 000 R	15.00	16.12.09		16.06.10		7.4	100.15			100.00	101.50		15.19	7.47	0.50	банки	
МКБ 04обл	2 000 R	15.00	16.03.10		15.03.11		16.5	101.38			101.10	101.50		14.28	7.38	1.10	банки	
МКБ 05обл	2 000 R	15.00	28.04.10	05.05.10	25.04.12	6.0	30.1	100.09			100.40	101.75	14.73		7.47	0.43	банки	
МКБ 06обл	2 000 R	16.00	09.02.10	16.08.10	07.08.12	9.0	33.5	100.98		579	98.15	101.55	14.72		7.90	0.64	банки	
ММ-Фин 01	1 000 R	14.00	02.03.10	02.03.10	26.02.13	4.0	40.3										развитие	
ММ-Фин 02	1 500 R	16.50	05.01.10	11.01.10	03.07.12	2.0	32.4					94.90					развитие	
МОИА	1 500 R	9.00	21.12.09		21.12.10		13.7										финансы	
МОИА 02	3 000 R	7.95	08.03.10		07.09.11		22.4										финансы	
МОИА 03	5 000 R	7.75	13.12.09		14.06.14		56.1										финансы	
МОРЕ-П 01	1 000 R	15.50	02.02.10	08.02.10	03.08.10	3.0	9.0										развитие	
МоскомБ-2	3 000 R	14.00	16.02.10		15.02.11	3.0	15.6										банки	
МоскомБ-3	5 000 R	15.00	16.12.09	17.06.10	12.06.13	7.0	43.8				19.88						банки	
МОСМАРТФ 1	2 000 R	0.01	15.04.10	20.10.10	12.04.12	12.0	29.6	88.24			19.80	98.00	13.99		0.01	0.84	торговля	
МосоГазФ2	3 000 R	9.25	24.12.09		24.06.12		32.1	83.00		600	81.50	83.95		23.17	5.56	1.20	сервис	
Мособлгаз1	2 500 R	12.00	14.11.09		17.05.11		18.6	86.01		4	87.00	94.69		24.76	6.96	1.08	услуги	
Мособлтр-2	4 000 R	21.00	26.03.10		26.03.11		16.9										финансы	
МосТрАвтоФ1	7 500 R	12.80	22.12.09	24.12.09	18.12.12	2.0	38.0	94.74			92.00	97.47	65.57		6.74	0.08	//СС	
Мосэнерго1	5 000 R	12.50	16.03.10		13.09.11		22.6	103.00	-0.35	14 501	103.20			10.94	6.05	1.52	//BB-	
Мосэнерго2	5 000 R	7.65	25.02.10	01.03.12	18.02.16	28.0	76.5	93.88			92.30	94.35	10.91		4.06	1.92	//BB-	
МосэнергоБО-2	2 000 R	11.45	25.02.10		26.08.10		9.8	100.79			97.90			10.63	5.66	0.70	//BB-	
МОЭК-01	3 500 R	18.00	28.01.10	11.02.10	25.07.13	3.0	45.3	102.30	0.30	32 270	101.83	102.30	6.90		4.39	0.25	BB+//	
МОЭСК-01	6 000 R	8.05	09.03.10		06.09.11		22.3	92.42			92.47	97.00		13.21	4.34	1.52	энергетика	
МРСК Ур.01	1 000 R	8.15	24.11.09	26.05.10	22.05.12	7.0	31.0										энергетика	
МТС 01	10 000 R	14.01	22.04.10	23.04.10	17.10.13	6.0	48.1	102.24			101.70		9.06		6.83	0.42	BB+//Ba2//BB	
МТС 02	10 000 R	14.01	27.04.10	27.04.10	20.10.15	6.0	72.5	101.84			101.70		10.17		6.86	0.43	BB+//Ba2//BB	
МТС 03	4 000 R	8.70	22.12.09	22.06.10	12.06.18	8.0	104.7	99.20		100	99.50	100.00		10.26	4.37	0.55	BB+//Ba2//BB	
МТС 04	15 000 R	16.75	18.05.10	19.05.11	13.05.14	19.0	55.0	108.65	0.12	89 617	108.50	108.71	10.18		15.37	1.27	BB+//Ba2//BB	
МТС 05	15 000 R	14.25	27.07.10	26.07.12	19.07.16	33.0	81.6	107.84	-0.21	151 208	105.84	107.84	10.70		13.18	2.15	BB+//Ba2//BB	
НастояЗаК1	1 000 R	14.50	18.12.09		18.12.09		1.4										с/х	
НИТОЛ 02	2 200 R	11.75	15.12.09		15.12.09		1.3	99.54		2	98.62	99.54		16.41	5.89	0.09	химия	
НКНХ-04 об	1 500 R	10.00	29.03.10		26.03.12		29.1				50.00						B/B1/	
НЛМК-БО-05	10 000 R	10.75	04.05.10		30.10.12		36.3	100.85	0.85	560 510	100.16	100.65		10.68	5.32	2.38	металлургия	
НОМОС 11в	5 000 R	15.00	06.01.10	12.07.10	02.07.14	8.0	56.7	101.99	-0.06	32 975	101.90	102.10	11.85		7.33	0.58	V+//Ba3/	
НОМОС 8в	3 000 R	15.00	17.02.10	22.02.10	16.02.11	4.0	15.6	101.29	-0.11		101.22	101.40	9.92		7.38	0.27	B+//Ba3/	
НОМОС 9в	5 000 R	15.00	18.12.09	23.06.10	14.06.13	8.0	43.9	102.13	0.03		101.95	102.15	11.34		7.32	0.53	V+//Ba3/	
НТС-01	1 000 R	15.00	27.04.10		26.04.11		17.9	43.79			0.50	98.00		112.95	17.08	0.62	торговля	
НФК-3	2 000 R	18.00	27.04.10	05.05.10	03.05.11	6.0	18.1				97.00						/B2/B-	
ОбКондФ-01	3 000 R	7.70	18.11.09	19.05.10	16.05.12	6.0	30.8	96.53			97.00	97.33	15.21		3.98	0.45	банки	
ОбКондФ-02	3 000 R	15.00	21.04.10	22.11.11	17.04.13	25.0	42.0	100.00					14.91		7.48	1.59	потреб. тов.	
ОГК-2 01об	5 000 R	7.70	31.12.09		05.07.10		8.1	98.50	-0.24	5 161	98.50	98.70		10.31	3.90	0.58	энергетика	
ОГК-3 об	3 000 R	7.75	11.12.09	17.12.09	09.12.11	1.0	25.5										энергетика	
ОГК-5 БО-1	2 000 R	12.20	26.01.10		27.07.10		8.8	101.50		5 000				10.19	5.99	0.63	/Ba3/	
ОГК-5 БО-2	2 000 R	12.20	26.01.10		27.07.10		8.8	102.00						9.44	5.96	0.64	/Ba3/	
ОГК-5 об-1	5 000 R	12.25	01.04.10		29.09.11		23.1	103.29	0.79	5 030	103.30	103.95		10.55	5.91	1.57	/Ba3/	
ОГК-6 01об	5 000 R	7.55	22.04.10	29.04.10	19.04.12	6.0	29.9	98.51			92.57		10.78		3.82	0.43	энергетика	
ОГО-агро-3	1 500 R	16.00	01.01.10		09.07.10		8.2	24.49	8.81		20.00	28.98		813.07	32.58	0.06	с/х	
ОМЗ - 6 об	1 600 R	10.25	04.12.09	11.12.09	31.05.13	1.0	43.4	99.79	-0.20		10.05	100.10		10.54	5.12	0.09	//B-	
ОМЗ-5 об	1 500 R	13.00	02.03.10		30.08.11		22.1	99.50			99.00			13.73	6.52	1.44	//B-	
ПАВА 02 об	1 000 R		29.01.10		21.10.11		23.8				50.01						с/х	
Парнас-М 2	1 000 R	10.80	19.11.09	19.11.09	17.11.11	0.0	24.7											

Рынок рублевых облигаций

Выпуск	Объем, млн	Купон, %	Дата			Месяцев до		Цена	Изм.	Торговый объем, шт (осн.+РПС)	Котировки		Доходность, %			Дюр, лет	Рейтинг F/M/S	Сектор
			купоны	оферты	погаш	офрт	погаш				покупка	продажа	офрт	погаш	текущ			
КОРПОРАТИВНЫЕ РУБЛЕВЫЕ ОБЛИГАЦИИ (продолжение)																		
Райффайзен-4	10 000 R	13.50	08.12.09	08.12.11	03.12.13	25.0	49.6	101.20					13.19		6.65	1.59	BBB+/Baa1/BBB-	банки
РВКФинанс1	1 750 R	19.00	21.01.10	28.07.10	21.07.11	9.0	20.8	104.50		5 000	103.20	105.50	12.19		9.07	0.61		услуги
РенКап-1	2 000 R	14.50	02.03.10		02.03.10		3.9	98.29	0.09	1 813	98.05	98.29		21.01	7.36	0.26	CCC/B1/B-	услуги
РенКап-2	3 000 R	22.00	11.04.10	15.10.10	04.04.12	11.0	29.4	101.59			101.06	101.85	20.62		10.74	0.74	CCC/B1/B-	банки
РенКап-3	4 000 R	25.00	14.12.09	18.06.10	06.06.12	8.0	31.5	102.35	0.25	26 885	102.27	102.35	21.07		12.11	0.46	CCC/B1/B-	банки
РЕСТОРАНСЗ	1 000 R	18.00	27.11.09	03.06.10	26.11.10	7.0	12.9	99.53			99.00	99.50	19.17		9.02	0.45		услуги
РЖД-03обл	4 000 R	8.33	02.12.09		02.12.09		0.9	100.30	-0.04	152	100.03	100.33			4.14	0.07	BBB/Baa1/BBB	транспорт
РЖД-06обл	10 000 R	7.35	11.11.09		10.11.10		12.3	98.31	0.01		98.55	99.40		9.34	3.73	0.88	BBB/Baa1/BBB	транспорт
РЖД-07обл	5 000 R	7.55	11.11.09		07.11.12		36.6	93.00		205	87.51	97.00		10.58	4.05	2.38	BBB/Baa1/BBB	транспорт
РЖД-08обл	20 000 R	8.50	06.01.10		06.07.11		20.3	99.00		509	99.00	100.00		9.36	4.28	1.41	BBB/Baa1/BBB	транспорт
РЖД-09обл	15 000 R	13.50	18.11.09	21.05.10	13.11.13	7.0	49.0	102.78	-0.36	25 000	102.51	103.00	8.15		6.55	0.47	BBB/Baa1/BBB	транспорт
РЖД-10обл	15 000 R	15.00	11.03.10		06.03.14		52.7	117.00	0.10	31 022	117.31	117.35		10.31	6.39	3.05	BBB/Baa1/BBB	транспорт
РЖД-11обл	15 000 R	13.50	25.11.09	28.05.10	18.11.15	7.0	73.5	102.52			102.60	103.05			6.57	0.48	BBB/Baa1/BBB	транспорт
РЖД-12обл	15 000 R	14.90	26.11.09	28.11.11	16.05.19	25.0	116.0	109.85	0.50	48 786	109.65	109.85	9.68		6.76	1.60	BBB/Baa1/BBB	транспорт
РЖД-13обл	15 000 R	13.88	11.03.10		06.03.14		52.7	101.90	0.45	1	101.45	101.90		13.72	6.79	2.94	BBB/Baa1/BBB	транспорт
РЖД-14обл	15 000 R	13.40	13.04.10		07.04.15		66.0	101.96			101.35	101.85		13.30	6.55	3.54	BBB/Baa1/BBB	транспорт
РЖД-15обл	15 000 R	14.25	28.12.09	26.12.12	20.06.16	38.0	80.6	101.07			100.82		14.25		7.03	2.21	BBB/Baa1/BBB	транспорт
РЖД-16обл	15 000 R	14.33	14.12.09	13.06.11	05.06.17	20.0	92.3	106.95		40	106.95	107.45		9.76	6.68	1.29	BBB/Baa1/BBB	транспорт
РЖД-17обл	15 000 R	14.05	25.01.10	24.07.13	16.07.18	45.0	105.8	101.71			101.30		13.87		6.89	2.56	BBB/Baa1/BBB	транспорт
РЖД-18обл	15 000 R	14.25	25.01.10	23.07.14	15.07.19	57.0	118.0	101.41		900	101.35		14.28		7.01	3.04	BBB/Baa1/BBB	транспорт
РЖД-19обл	15 000 R	13.50	25.01.10	27.07.11	08.07.24	21.0	178.6				105.00						BBB/Baa1/BBB	транспорт
РМК-ФИН 01	3 000 R	8.75	06.04.10		06.04.10		5.1	96.90		5 000	93.06	96.50		17.40	4.50	0.36		металлургия
Росбанк-А3	5 000 R	12.00	05.05.10	16.05.11	06.11.13	19.0	48.7										BBB+/Baa3/BB+	банки
Росбанк-А5	5 000 R	12.00	05.05.10	16.05.11	07.11.14	19.0	60.9										BBB+/Baa3/BB+	банки
РосселхБ 2	7 000 R	7.85	18.11.09		16.02.11		15.6	98.38		18 525	98.20	98.80		9.52	1.99	1.11	BBB/Baa1/	банки
РосселхБ 3	10 000 R	7.34	18.02.10	22.02.10	09.02.17	4.0	88.4	99.85	0.02	60 000	99.82	99.90	7.68		3.66	0.28	BBB/Baa1/	банки
РосселхБ 4	10 000 R	11.50	07.04.10	07.10.11	27.09.17	23.0	96.1	102.79			102.85	103.40	10.07		5.58	1.60	BBB/Baa1/	банки
РосселхБ 5	10 000 R	13.50	08.12.09	08.12.11	27.11.18	25.0	110.3	100.00			100.00		13.91		6.73	1.58	BBB/Baa1/	банки
РосселхБ 7	5 000 R	13.95	15.12.09	17.06.10	05.06.18	7.0	104.5	103.38					8.20		6.73	0.54	BBB/Baa1/	банки
Рост-Лайн1	1 000 R	0.10	07.01.10	17.07.10	08.07.10	8.0	8.2											торговля
РТК-ЛИЗ 5с	2 250 R	8.35	11.02.10		12.08.10		9.3	80.65	0.64	750	80.55	80.65		52.45	5.16	0.40		финансы
РубПлсPer1	1 000 R	20.00	01.12.09		01.06.10		6.9	98.00		1		99.99		25.24	10.18	0.42		торговля
РусМасла-2	1 000 R	15.00	01.04.10	08.04.10	29.03.12	5.0	29.2	15.40			7.10	24.90			48.56			потреб. тов.
РусМоре-об	2 000 R	18.00	17.12.09	21.06.10	14.06.12	8.0	31.7	101.90			101.70	102.10	15.23		4.40	0.51		потреб. тов.
РусНефть1	7 000 R	12.00	11.12.09	17.12.09	10.12.10	1.0	13.3	99.46			98.00	99.99	15.45		6.02	0.10		сырье
РусСтанд-5	5 000 R	14.75	11.03.10		09.09.10		10.3	100.05			100.00	101.00		15.15	7.35	0.70	BB-/Baa2/B+	банки
РусСтанд-6	6 000 R	15.00	10.02.10	17.02.10	09.02.11	3.0	15.4	100.02				100.65	14.18		7.48	0.25	BB-/Baa2/B+	банки
РусСтанд-7	5 000 R	15.00	23.03.10	01.04.10	20.09.11	5.0	22.8	100.25		1 000	100.00	101.10	13.78		7.46	0.35	BB-/Baa2/B+	банки
РусСтанд-8	5 000 R	14.00	16.04.10	22.10.10	13.04.12	12.0	29.7					101.00					BB-/Baa2/B+	банки
Русфинанс4	4 000 R	7.74	12.02.10		12.02.10		3.3	99.22	-0.18	2 082	99.22	99.40		10.92	3.89	0.24	/Baa2/BB+	банки
РусьБанк-2	2 000 R	14.50	22.02.10		22.02.10		3.6	100.56		5	100.45	100.56		12.73	7.23	0.26	/B2/	банки
Рыбкэб-1	1 000 R	19.00	01.12.09	04.03.10	28.02.12	4.0	28.2											производство
САНОС-02об	3 000 R	10.00	10.11.09		10.11.09		0.2	99.89						18.76	4.99	0.01		химия
СатурнНПО2	2 000 R	16.50	21.03.10	21.03.10	20.09.11	5.0	22.8	96.50		81	19.20		28.63		8.57	0.29		машиностр.
СатурнНПО3	3 500 R	16.25	06.12.09	09.12.09	06.06.14	1.0	55.8	57.08			19.02	95.15			14.20			машиностр.
СахарКо 01	2 000 R	14.00	10.11.09		10.11.09		0.2											с/х
Сахатрнфр1	1 500 R	12.50	02.12.09		02.12.09		0.9											услуги
СБ-Финанс1	1 500 R	1.00	21.12.09	25.06.10	18.06.12	8.0	31.9											потреб. тов.
СвобСоколЗ	1 200 R	18.00	24.11.09	23.11.10	24.05.11	13.0	18.8	74.29			65.01	86.00	59.80		12.08	0.56		производство
СвязьБанк1	2 000 R	16.00	21.01.10		21.04.11		17.7	100.95	-0.05		100.70	106.98		16.15	3.95	1.14	/B2/	банки
Северсталь БО-01	15 000 R	14.00	23.03.10	20.09.11	18.09.12	23.0	34.9	103.85	0.10	135 294	103.90	103.99	11.97		6.72	1.51	V+/Baa3/BB-	сырье
СевКаб 03	1 500 R	10.50	29.12.09		27.03.12		29.1	49.00			18.01	79.99		56.17	5.34	1.26		производство
СевКаб 04	2 000 R	10.75	24.11.09		21.05.13		43.1	18.95	-0.05	768	17.50	18.95		112.48	14.14	0.87		производство
СевСтАвто	1 500 R	8.00	21.01.10		21.01.10		2.6	99.19	0.94	5	98.80	99.00		12.22	4.02	0.19		автопром
СевСтАвто2	3 000 R	7.70	20.01.10	26.07.10	17.07.13	9.0	45.0	93.00		1	92.60	93.00	19.14		4.13	0.59		автопром
СЭЛК-Фин-1	1 000 R	11.50	02.03.10		02.03.10		3.9											производство
СЗТелекЗоб	3 000 R	8.60	26.11.09		24.02.11		15.9	98.89			98.55	101.99		10.36	2.17	0.74	BB-/BB-	телеком
СЗТелек4об	2 000 R	8.10	10.12.09		08.12.11		25.4	97.25		30 000	96.00	100.00		10.78	2.08	1.11	BB-/BB-	телеком
СЗТелек5об	2 000 R	13.51	24.11.09	01.06.10	21.05.13	7.0	43.1	100.28		490	100.00	100.49	13.14		3.36	0.48	BB-/BB-	телеком
СЗТелек6об	3 000 R	11.70	03.02.10	09.08.11	24.07.19	21.0	118.3	104.00		80 558	104.00		10.81		2.80	1.46	BB-/BB-	телеком
Сибирь-01	2 300 R	18.00	19.01.10	29.05.10	17.07.12	7.0	32.8	85.50		20	85.80	87.00	41.11		10.50	0.38		транспорт
Сибметин01	10 000 R	13.50	22.04.10	20.10.14	10.10.19	60.0	120.9	98.20	0.20	1522 003								

Рынок рублевых облигаций

Выпуск	Объем, млн	Купон, %	Дата			Месяцев до		Цена	Изм.	Торговый объем, шт (осн.+РПС)	Котировки		Доходность, %			Дюр, лет	Рейтинг FIM/S	Сектор
			купона	оферты	погаш	офрт	погаш				покупка	продажа	офрт	погаш	текущ			
КОРПОРАТИВНЫЕ РУБЛЕВЫЕ ОБЛИГАЦИИ (продолжение)																		
СудострБ-2	1 000 R	17.50	11.12.09		11.06.10		7.3	101.40		6	100.52	101.40		15.43	8.61	0.48	/B3/	банки
СудострБ-3	1 500 R	17.00	08.03.10	09.09.10	03.09.12	10.0	34.4	100.63			100.00	101.00	16.56		8.42	0.69	/B3/	банки
Сэтл Групп1	1 000 R	11.70	17.11.09		15.05.12	10.0	30.7	89.23			18.58			17.86	6.54	1.79		строительство
Таттелком 4	1 500 R	16.00	06.05.10	11.05.10	01.11.12	6.0	36.4	102.39			101.50	103.00	10.95		7.79	0.46		телеком
ТВЗ 03	1 000 R	15.50	18.12.09	29.12.09	18.06.10	2.0	7.5	100.39			100.00	100.30	9.64		7.70	0.13		машиностр.
ТГК-1 01	4 000 R	7.75	16.03.10	18.03.10	11.03.14	4.0	52.9	99.04	1.04	691	99.07	99.43	10.60		3.90	0.33		энергетика
ТГК-1 02	5 000 R	16.99	05.01.10	11.07.11	01.07.14	20.0	56.6	108.80	0.45	2 042	108.40	108.80	11.23		7.79	1.32		энергетика
ТГК-10 об1	3 000 R	7.60	17.12.09		17.06.10		7.5	59.40			18.80	100.00		151.67	6.38	0.23		энергетика
ТГК-10 об2	5 000 R	9.75	10.02.10	12.02.10	06.02.13	3.0	39.6	99.73					10.75		4.88	0.24		энергетика
ТГК-4 об.1	5 000 R	7.60	03.12.09	09.06.10	31.05.12	7.0	31.3	96.12			96.25	99.00	14.96		3.94	0.50		энергетика
ТГК-6ИИв-1	2 000 R	12.00	24.11.09	26.02.10	21.02.12	4.0	27.9	97.68			95.00	100.35	21.06		3.06	0.25		энергетика
ТГК-8 01	3 500 R	8.80	12.11.09		10.05.12		30.6											энергетика
Терна-Ф 02	1 500 R	12.00	06.11.09	17.11.09	04.11.11	0.0	24.3											производство
ТехИнвест-1	2 000 R	24.00	26.11.09	01.06.10	26.05.11	7.0	18.9				25.00							торговля
ТехНикольФ	3 000 R	17.00	11.03.10	31.08.10	07.03.12	10.0	28.4	100.00		17	100.00	100.90	7.38		8.48	0.73		производство
ТМК-03 обл	5 000 R	9.60	16.02.10	16.02.10	15.02.11	3.0	15.6	99.93		26 640	99.70	99.85	9.99		4.79	0.26	/B1/B	производство
ТНИКОЛЬ-Ф1	1 500 R	10.00	11.11.09		11.11.09		0.2											производство
ТОАП-Фин01	2 000 R		10.12.09		10.12.09		1.2											услуги
Топкнига-2	1 500 R	20.00	10.12.09	10.12.09	09.12.10	1.0	13.3	58.80			19.60	98.00			16.96			торговля
Трансаэр-1	3 000 R	16.95	28.04.10	03.11.10	23.10.13	12.0	48.3	100.50		41 370	100.51	100.70	16.72		8.41	0.82		транспорт
ТрансКонт1	3 000 R	16.50	02.03.10	12.03.10	26.02.13	4.0	40.3	102.51			102.35	102.75	7.81		8.03	0.32	BB+/Ba2/	транспорт
ТрансКред1	3 000 R	7.29	15.12.09		15.06.10		7.4	98.21	0.01		98.29	98.70		10.64	3.70	0.53	/Ba1/BB	банки
ТрансКред2	3 000 R	15.00	15.12.09	23.12.10	12.06.12	14.0	31.7	103.50		75 000	104.00	104.94	11.60		7.23	0.92	/Ba1/BB	банки
ТрансКред3	5 000 R	9.99	07.01.10	19.01.10	07.07.11	2.0	20.3	100.03	-0.15		100.06	100.18	8.30		4.98	0.19	/Ba1/BB	банки
Трансмаш-2	3 000 R	17.00	11.02.10	17.02.10	10.02.11	3.0	15.4	101.30			100.70	101.30	11.38		8.37	0.26		машиностр.
Транснефть-01	35 000 R	13.75	24.05.10	20.05.15	13.05.19	67.0	115.9	101.41			100.00		13.31		13.52	3.54	/Baa1/BBB	сырье
ТТС 01	1 000 R	16.00	10.11.09	09.02.10	17.08.10	3.0	9.5											торговля
Тюменьнрг2	2 700 R	7.70	01.04.10	02.04.10	29.03.12	5.0	29.2	99.00	-0.20	71 000	98.80	99.20	10.45		3.88	0.37		энергетика
УГМК-УЭМ01	3 000 R	8.25	02.03.10	09.03.10	28.02.12	4.0	28.2											металлургия
УМПО 2	4 000 R	12.25	17.12.09		17.12.09		1.4	98.25	-0.26	13 363	98.10	98.45		30.04	6.22	0.09		машиностр.
УМПО 3	3 000 R	18.00	17.12.09	24.06.10	14.06.12	8.0	31.7											машиностр.
УралВарЗФ2	3 000 R	18.00	31.03.10	04.04.10	05.10.10	5.0	11.1				95.00							машиностр.
УралсИБЛК1	2 700 R	18.00	23.12.09	23.06.10	29.12.10	8.0	14.0	101.03	-0.02		101.01	101.25	16.75		8.88	0.50	B+//	финансы
УралсИБЛК2	5 000 R	12.99	21.01.10	21.01.10	21.07.11	3.0	20.8	99.65		175	99.30	99.65	14.98		6.50	0.18	B+//	финансы
УралсИБЛК3	1 500 R	17.50	25.02.10	01.09.10	23.02.12	10.0	28.0	100.39			100.25	101.00	17.22		8.69	0.66	B+//	финансы
УралсИБЛК4	2 000 R	17.50	21.01.10	27.01.10	19.01.12	3.0	26.8	100.25			100.25	101.25	15.29		8.70	0.20	B+//	финансы
УралсИБЛК5	3 000 R	17.50	21.01.10	27.01.10	19.01.12	3.0	26.8	100.21			100.00	101.25	15.49		8.71	0.20	B+//	финансы
УРСАБанк 5	3 000 R	10.05	20.04.10		18.10.11		23.7	95.35	0.15	50 052	95.51	97.40		13.22	5.26	1.60	B+//Ba3/	банки
УРСАБанк 7	5 000 R	8.40	21.01.10	26.01.10	19.07.12	3.0	32.9	99.50			99.60	99.93	10.34		4.21	0.20	B+//Ba3/	банки
УРСАБанк 8	10 000 R	15.00	15.04.10	15.04.10	09.04.15	5.0	66.0	102.72			100.00			8.73	7.28	0.41	B+//Ba3/	банки
УрСИ БО-01	1 000 R	10.80	06.05.10	09.11.11	01.11.12	24.0	36.4	100.00		1000 000			11.01		5.38	1.68	B+//B+	телеком
УрСИ сер06	2 000 R	13.00	19.11.09	23.11.09	17.11.11	1.0	24.7				100.00							телеком
УрСИ сер07	3 000 R	16.00	16.03.10	18.03.10	13.03.12	4.0	28.6	102.97			102.50	103.00	7.41		7.75	0.34	B+//B+	телеком
УрСИ сер08	2 000 R	9.60	07.04.10	12.04.10	03.04.13	5.0	41.5	100.43			97.16	100.50	8.41		4.77	0.40	B+//B+	телеком
УфаойлОП-1	1 500 R	13.00	15.04.10		15.04.10		5.4				85.00							торговля
ФСК ЭЭС-02	7 000 R	8.25	22.12.09		22.06.10		7.6	99.76		159 426	99.80	100.25		8.81	4.12	0.56	/Baa2/BBB	энергетика
ФСК ЭЭС-04	6 000 R	7.30	08.04.10		06.10.11		23.3	96.40		20 000	96.00	97.00		9.61	3.78	1.65	/Baa2/BBB	энергетика
ФСК ЭЭС-05	5 000 R	7.20	01.12.09		01.12.09		0.9	100.00		79 301	100.00	100.15		7.22	3.59	0.07	/Baa2/BBB	энергетика
ХКФ Банк-2	3 000 R	17.50	10.11.09		11.05.10		6.2	102.16						13.42	8.54	0.42	/Ba3/B+	банки
ХКФ Банк-3	3 000 R	15.00	17.12.09	18.03.10	16.09.10	4.0	10.5	100.60	-0.15	68	100.60	100.90	13.92		3.72	0.31	/Ba3/B+	банки
ХКФ Банк-4	3 000 R	14.00	13.01.10	18.10.10	12.10.11	12.0	23.5	100.11					14.39		3.49	0.79	/Ba3/B+	банки
ХКФ Банк-5	4 000 R	15.00	20.01.10	26.04.10	17.04.13	6.0	42.0	101.51			100.50	101.25	11.71		3.68	0.41	/Ba3/B+	банки
Х-МСтройР1	3 000 R	18.00	14.04.10	28.04.10	13.10.10	6.0	11.4	100.00			20.00		17.20		8.98	0.40		строительство
Х-МСтройР2	2 000 R	14.00	12.01.10	26.01.10	12.07.11	3.0	20.5	100.00			20.00		11.75		6.98	0.20		строительство
Центр-инв1	1 500 R	16.00	11.11.09		11.11.09		0.2	100.22					2.45		8.00	0.02	/B1/	банки
Центр-инв2	3 000 R	16.00	29.12.09	02.07.10	24.06.14	8.0	56.4	101.96					12.91		7.82	0.55	/B1/	банки
ЦентрТел-5	3 000 R	9.30	02.03.10		30.08.11		22.1	99.00	0.55	14 515	99.00	99.39		10.37	4.68	1.12	B//BB-	телеком
ЦУН 02 обл	1 000 R	11.75	20.01.10		20.01.10		2.5	97.01	0.01		97.05	98.50		28.82	6.04	0.16	/B	строительство
Черкизово1	2 000 R	17.00	01.12.09	04.12.09	31.05.11	1.0	19.1	99.94	0.07	2 180	99.90	100.00	16.13		8.48	0.07		потреб. тов.
ЧТПЗ 01об	3 000 R	9.50	16.12.09		16.06.10		7.4	95.50			95.45	96.00		18.29	4.96	0.50	/B1/	производство
ЧТПЗ 03об	8 000 R	10.00	27.04.10	28.10.10	21.04.15	12.0	66.4	96.94			90.00	97.00	13.82		5.14	0.84	/B1/	производство
ШансКап1	1 000 R		23.12.09		22.06.11		19.8	2.10	-0.10	300	1.80	2.87		973.89		0.15		торговля
ЭйрЮнион01	1 500 R	11.00	10.11.0															

Рынок рублевых облигаций

Выпуск	Объем, млн	Купон, %	Дата			Месяцев до		Цена	Изм.	Торговый объем, шт (осн.+РПС)	Котировки		Доходность, %			Дюр, лет	Рейтинг F/M/S	Сектор
			купона	оферты	погаш	офрт	погаш				покупка	продажа	офрт	погаш	текущ			
ГОСУДАРСТВЕННЫЕ И МУНИЦИПАЛЬНЫЕ ОБЛИГАЦИИ																		
Башкорт6об	1 500 R	8.02	01.12.09		30.11.10	13.0	97.65				98.10	98.75	10.66	4.10	0.91	/Ba1/BB+	муниципальный	
ВолгогрОб1	700 R	9.00	17.12.09		17.06.10	7.5										BB/BB-	муниципальный	
ВолгогрОб4	1 000 R	7.95	17.11.09		15.05.12	30.7	88.07				81.01	95.99	15.88	4.50	1.47	BB/BB-	муниципальный	
ВоронежОб3	500 R	10.25	28.12.09		27.06.11	20.0	96.89				96.50	100.98	12.92	5.28	1.24		муниципальный	
ИркОбл31-1	1 500 R	8.00	17.12.09		17.12.09	1.4	99.95		10		99.75	99.95	8.62	1.99	0.11	/B+	муниципальный	
ИркОбл31-3	3 000 R	6.75	25.11.09		24.11.10	12.8	96.75				96.00	98.00	13.57	2.41	0.47	/B+	муниципальный	
ИркОбл31-4	1 200 R	7.25	20.01.10		26.05.10	6.7	94.57				94.41		18.89	2.48	0.46	/B+	муниципальный	
ИркОбл31-5	2 200 R	8.20	23.02.10		26.10.11	24.0	94.98	-0.75	23 554		94.87	94.99	12.60	2.88	1.09	/B+	муниципальный	
ИркОбл31-6	3 800 R	9.20	23.11.09		22.11.12	37.1	93.95				93.53	96.00	14.28	2.68	1.22	/B+	муниципальный	
КалужОбл-2	1 300 R	8.50	30.11.09		29.08.11	22.1	92.93				88.03	94.75	14.14	2.28	1.26	BB-/I	муниципальный	
КалужОбл-3	1 000 R	9.15	02.12.09		29.11.12	37.3	90.33				79.03	93.65	13.88	2.52	2.11	BB-/I	муниципальный	
КалужОбл-4	1 500 R	10.21	30.12.09		26.06.13	44.3					85.00					BB-/I	муниципальный	
Карелия 11	800 R	9.90	12.11.09		10.05.12	30.6	94.98						14.48	5.20	1.07	BB-/I	муниципальный	
Карелия 12	1 000 R	19.05	03.12.09		02.06.11	19.1	107.59	1.09	40 000		107.20	107.59	12.22	4.41	0.90	BB-/I	муниципальный	
Карелия 2	1 000 R	7.87	15.04.10		14.04.11	17.5	95.97				94.00	98.00	11.54	4.09	1.10	BB-/I	муниципальный	
КОМИ бв об	700 R	10.50	14.04.10		14.10.10	11.4	99.47				95.11		11.40	5.26	0.82	BB/Ba2/	муниципальный	
КОМИ Тв об	1 000 R	9.00	23.11.09		22.11.13	49.3	92.94				18.66	93.25	11.08	4.88	2.68	BB/Ba2/	муниципальный	
КОМИ Вв об	1 000 R	7.50	05.03.10		03.12.15	74.0	77.06				71.11	83.00	13.27	4.85	3.85	BB/Ba2/	муниципальный	
КраснодКр2	1 500 R	7.00	18.12.09		14.12.12	37.8					80.00					BB/BB	муниципальный	
ЛенОбл-2об	800 R	14.01	09.12.09		08.12.10	13.3	104.00		1		101.50	104.00	10.27	6.72	0.90	BB/BB	муниципальный	
ЛенОбл-3об	1 300 R	12.25	11.12.09		05.12.14	61.9	102.09				101.11	103.50	11.75	5.98	3.38	BB/BB	муниципальный	
МГор38-об	5 000 R	10.00	26.12.09		26.12.10	13.9	101.20		200 000		101.00	102.00	9.05	4.96	0.98	BBB/Baa1/BBB	муниципальный	
МГор39-об	4 800 R	8.00	21.01.10		21.07.14	57.3	92.21	0.13			91.62	92.80	9.96	4.37	3.54	BBB/Baa1/BBB	муниципальный	
МГор41-об	5 000 R	8.00	30.01.10		30.07.10	8.9	99.26				99.70		9.24	4.06	0.65	BBB/Baa1/BBB	муниципальный	
МГор44-об	5 000 R	8.00	24.12.09		24.06.15	68.6	90.76				90.50	90.55	9.93	4.42	4.06	BBB/Baa1/BBB	муниципальный	
МГор45-об	15 000 R	8.00	27.12.09		27.06.12	32.2	96.95	0.65	1 146		96.60	97.50	9.54	4.14	2.16	BBB/Baa1/BBB	муниципальный	
МГор49-об	25 000 R	8.00	14.12.09		14.06.17	92.6	89.88						9.52	4.46	5.11	BBB/Baa1/BBB	муниципальный	
МГор50-об	15 000 R	8.00	18.12.09		18.12.11	25.8	97.61				97.80	98.20	9.48	4.11	1.76	BBB/Baa1/BBB	муниципальный	
МГор54-об	15 000 R	8.00	05.03.10		05.09.12	34.5	96.80	1.45	307 688		96.70	96.80	9.35	4.10	2.34	BBB/Baa1/BBB	муниципальный	
МГор56-об	20 000 R	8.00	22.03.10		22.09.16	83.8	87.02	0.52			87.55	87.60	10.33	4.56	4.80	BBB/Baa1/BBB	муниципальный	
МГор58-об	15 000 R	10.00	01.12.09		01.06.11	19.1	102.00	0.39	60 303		101.72	102.00	8.90	2.44	1.33	BBB/Baa1/BBB	муниципальный	
МГор59-об	15 000 R	10.00	15.12.09		15.03.10	4.3	100.95	0.05	186 855		100.75	101.00	7.46	2.47	0.33	BBB/Baa1/BBB	муниципальный	
МГор61-об	15 000 R	15.00	03.12.09		03.06.13	43.5	116.35	0.35	105 501		116.90	117.00	9.90	3.21	2.58	BBB/Baa1/BBB	муниципальный	
МГор62-об	20 000 R	16.00	08.12.09		08.06.14	55.5	116.44	0.59	873 296		116.62	116.65	9.86	3.43	3.12	BBB/Baa1/BBB	муниципальный	
МГор63-об	15 000 R	15.00	10.12.09		10.12.13	49.9	117.06	-0.24			118.20	118.24	10.26	3.20	2.86	BBB/Baa1/BBB	муниципальный	
Мос.обл.5в	12 000 R	10.00	30.03.10		30.03.10	4.8	98.91				98.90	99.80	13.25	5.04	0.35	/B3/отозван	муниципальный	
Мос.обл.6в	12 000 R	9.00	20.04.10		19.04.11	17.7	94.18				94.67	96.50	14.00	4.76	1.22	/B3/отозван	муниципальный	
Мос.обл.7в	16 000 R	8.00	21.04.10		16.04.14	54.1	83.15	0.90	5 021		83.15	83.25	13.55	4.80	3.30	/B3/отозван	муниципальный	
Мос.обл.8в	10 000 R	9.00	15.12.09		11.06.13	43.8	91.00	0.01			90.56	91.89	13.90	4.93	1.87	/B3/отозван	муниципальный	
Мос.обл.9в	33 000 R	18.10	16.11.09		15.03.12	28.7	106.00		955		106.00	107.25	14.10	7.95	1.18	/B3/отозван	муниципальный	
НижггорОбл3	2 000 R	7.95	22.04.10		20.10.11	23.8	91.84				89.00	100.00	14.53	4.32	1.26	BB/Ba2/	муниципальный	
НижггорОбл4	2 700 R	8.50	27.11.09		17.11.12	36.9	94.41						12.76	4.46	1.19	BB/Ba2/	муниципальный	
ОФЗ 25057	40 817 R	7.40	20.01.10		20.01.10	2.5	100.20		10 000		100.15	100.25	6.57	1.84	0.20	BBB+/Baa2/BBB	гос. бумаги	
ОФЗ 25059	41 000 R	6.10	20.01.10		19.01.11	14.7	97.92		845 381		98.15	99.35	8.17	1.55	1.08	BBB+/Baa2/BBB	гос. бумаги	
ОФЗ 25061	42 513 R	5.80	03.02.10		05.05.10	6.0	99.88	0.88	505		99.20	99.88	6.19	1.45	0.46	BBB+/Baa2/BBB	гос. бумаги	
ОФЗ 25064	45 000 R	11.90	20.01.10		18.01.12	26.8	106.90	0.04	80 000		106.50	107.10	8.70	2.78	1.81	BBB+/Baa2/BBB	гос. бумаги	
ОФЗ 25065	46 000 R	12.00	30.12.09		27.03.13	41.3	110.20	0.70	100 001		109.00	110.30	8.78	2.72	2.61	BBB+/Baa2/BBB	гос. бумаги	
ОФЗ 25066	40 000 R	10.55	06.01.10		06.07.11	20.3										BBB+/Baa2/BBB	гос. бумаги	
ОФЗ 25067	39 517 R	11.30	20.01.10		17.10.12	35.9	107.08		6667 720		106.60	107.20	8.84	2.63	2.35	BBB+/Baa2/BBB	гос. бумаги	
ОФЗ 25068	44 817 R	12.00	24.02.10		20.08.14	58.3	111.50	-0.30	60		111.80	112.55	9.19	5.37	3.45	BBB+/Baa2/BBB	гос. бумаги	
ОФЗ 25070	10 000 R	10.00	31.03.10		28.09.11	23.1	102.80	-0.10	5 000		102.87	102.95	8.54	4.85	1.62	BBB+/Baa2/BBB	гос. бумаги	
ОФЗ 26198	42 117 R	6.00	03.11.10		02.11.12	36.4	92.72	0.12	54 900		92.45	93.25	8.87	6.47	2.59	BBB+/Baa2/BBB	гос. бумаги	
ОФЗ 26199	40 291 R	6.10	13.01.10		11.07.12	32.6	94.15	0.35	30 101		93.75	94.30	8.84	1.62	2.28	BBB+/Baa2/BBB	гос. бумаги	
ОФЗ 26202	10 000 R	11.20	23.12.09		17.12.14	62.3	109.81	-0.69	295 727		109.60	110.59	9.09	2.54	3.65	BBB+/Baa2/BBB	гос. бумаги	
ОФЗ 46002	62 000 R	8.00	10.02.10		08.08.12	32.3	98.94		152 000		89.35	99.45	8.76	4.03	1.70	BBB+/Baa2/BBB	гос. бумаги	
ОФЗ 46003	18 649 R	10.00	13.01.10		14.07.10	8.4	101.50	0.20	9 250				7.83	4.91	0.62	BBB+/Baa2/BBB	гос. бумаги	
ОФЗ 46014	58 290 R	8.00	10.03.10		29.08.18	107.3	94.90		1 041		93.21	94.90	8.96	4.20	3.04	BBB+/Baa2/BBB	гос. бумаги	
ОФЗ 46017	80 000 R	8.00	11.11.09		03.08.16	82.1	90.45		100 000		90.10	90.80	9.08	2.21	4.51	BBB+/Baa2/BBB	гос. бумаги	
ОФЗ 46018	128 934 R	8.50	09.12.09		24.11.21	146.7	88.01		57 739		87.50	88.50	9.26	2.41	6.58	BBB+/Baa2/BBB	гос. бумаги	
ОФЗ 46019	26 000 R		31.03.10		20.03.19	114.1										BBB+/Baa2/BBB	гос. бумаги	
ОФЗ 46020	116 911 R	6.90	10.02.10		06.02.36	319.6	79.01		391 202		78.00	90.17	9.22	4.36	9.74	BBB+/Baa2/BBB	гос. бумаги	
ОФЗ 46021	92 794 R	7.00	17.02.10		08.08.18	106.6	86.00		1		81.60	90.00	8.48	4.06	5.78	BBB+/Baa2/BBB	гос. бумаги	
Пензаобл2	1 000 R	9.80	27.11.09		26.11.10	12.9	98.68				98.75		12.68	5.01	0.46	BB//	муници	

Рынок еврооблигаций

Выпуск	Объем, млн	Купон, %	Дата			Месяцев до		Цена	Изм.	Торговый объем, шт	Котировки		Доходность, %			Дюр, лет	Рейтинг F/M/S	Сектор	
			купона	оферты	погаш	офрт	погаш				покупка	продажа	офрт	погаш	текущ				
ЕВРООБЛИГАЦИИ																			
Absolut Bank-10	175 \$	9.13	30.03.10		30.03.10		4.8	102.42						3.02	4.46	0.40	A-/Baa3/	банки	
Ak bars-10	250 \$	8.25	28.12.09		28.06.10		7.8	100.83						6.90	4.09	0.61	BB/Baa3/	банки	
Ak bars-11	300 \$	9.25	20.12.09		20.06.11		19.7	100.03						9.21	4.62	1.43	BB/Baa3/	банки	
Alfa-Bank-12	500 \$	8.20	25.12.09		25.06.12		32.1	100.09						8.15	4.10	2.27	BB-/Baa2/B+	банки	
Alfa-Bank-13	400 \$	9.25	24.12.09	24.06.11	24.06.13	20.0	44.2	101.84				8.02			4.54	1.45	BB-/Baa2/B+	банки	
Alfa-Bank-15	225 \$	8.63	09.12.09	09.12.10	09.12.11	13.0	74.2										BB-/Baa2/B+	банки	
Alfa-Bank-17	300 \$	8.64	22.02.10	22.02.12	22.02.17	28.0	88.9										BB-/Baa2/B+	банки	
Alrosa-14	500 \$	8.88	17.11.09		17.11.14		61.3	99.47					9.01	4.46	3.83		V/Baa3/BB	сырье	
Bank St-Petersburg-09	125 \$	9.50	25.11.09		25.11.09		0.7										V/Ba3/	банки	
Bank TuranAlem-09	100 \$	9.88	21.12.09		21.12.09		1.5										V-/B1/	банки	
BoM-09 RUB	5 000 R	7.25	25.11.09		25.11.09		0.7										BBB/Baa1/	банки	
BoM-10	300 \$	7.38	26.11.09		26.11.10		12.9	103.76					3.72	3.55	0.99		BBB/Baa1/	банки	
BoM-11CHF	250 C	6.25	04.03.10		04.03.11		16.1	100.00					6.13	6.25	1.23		BBB/Baa1/	банки	
BoM-13	500 \$	7.34	13.11.09		13.05.13		42.8	101.35					6.90	3.62	2.96		BBB/Baa1/	банки	
BoM-15	300 \$	7.50	25.11.09	25.11.10	25.11.11	13.0	73.7	96.40				11.20			0.95		BBB/Baa1/	банки	
BoM-17	400 \$	6.81	10.11.09		10.05.17		91.4	93.11					8.05	3.66	5.51		BBB/Baa1/	банки	
Business Alliance-12	8 323 R	8.88	25.01.10		25.04.12		30.1										/Ba1/	финансы	
Credit Europe Bank-10	250 \$	7.50	13.04.10		13.04.10		5.3	101.45					4.13	3.70	0.43		/Ba1/	банки	
DON-Stroy-10 CLN	150 \$	10.00	01.05.10		01.11.10		12.0											строительство	
Energomash-10	150 \$	9.50	05.04.10		05.04.10		5.0											машиностр.	
EURDEV-14	500 \$	7.38	29.03.10		29.09.14		59.6	102.64					6.73	3.59	4.05		BBB/A3/BBB	банки	
Eurochem12	300 \$	7.88	21.03.10		21.09.12		35.0										BB-/BB-	химия	
Evrax-13	1 050 \$	8.88	24.04.10		24.04.13		42.2	96.93					9.94	4.58	2.90		BB-/B1/B+	металлургия	
Evrax-15	750 \$	8.25	10.11.09		10.11.15		73.2										BB-/B1/B+	металлургия	
Evrax-18	550 \$	9.50	24.04.10		24.04.16		103.1										BB-/B1/B+	металлургия	
Gallery-13 CLN	175 \$	10.13	12.12.09		12.05.13		42.8										/Caal/D	сырье	
Gazbank-10 CLN	100 \$	9.75	16.11.09		17.05.10		6.4										/B2/	банки	
Gazprom-10	1 000 €	7.80	27.09.10		27.09.10		10.9	104.41					2.71	7.47	0.88		BBB-/Baa1/BBB	сырье	
Gazprom-10 JPY	20 000 Y	2.63	15.11.09		15.11.10		12.5											BBB/Baa1/BBB	сырье
Gazprom-11 CHF	500 C	9.00	23.04.10		23.04.11		17.8											BBB-/Baa1/BBB	сырье
Gazprom-12	1 000 €	4.56	09.12.09		09.12.12		37.7	100.29					4.41	4.55	2.78		BB+/Baa1/BBB	сырье	
Gazprom-12 JPY	30 000 Y	2.89	15.11.09		15.11.12		36.9	91.85					5.87	1.57	2.79		BBB/Baa1/BBB	сырье	
Gazprom-13	1 750 \$	9.63	01.03.10		01.03.13		40.4	110.44					6.10	4.36	2.82		/Baa1/BBB	сырье	
Gazprom-13 GBP	800 G	6.58	31.10.10		31.10.13		48.5	99.54					6.60	6.61	3.52		BBB/Baa1/BBB	сырье	
Gazprom-13-2	1 222 \$	4.51	22.01.10		22.07.13		45.2	103.40					3.52	2.18	3.37		BBB/Baa1/BBB	сырье	
Gazprom-13-5	400 \$	7.34	11.04.10		11.04.13		41.8	105.62					5.52	3.48	3.01		BBB/Baa1/BBB	сырье	
Gazprom-13-6	500 \$	7.51	31.01.10		31.07.13		45.5	105.68					5.79	3.55	3.19		BBB/Baa1/BBB	сырье	
Gazprom-14	780 €	5.03	25.02.10		25.02.14		52.4	100.02					4.96	5.03	3.76		BBB/Baa1/BBB	сырье	
Gazprom-14_07_31	1 250 \$	8.13	31.01.10		31.07.14		57.6	105.56					6.85	3.93	3.83		BBB/Baa1/BBB	сырье	
Gazprom-14-2	700 €	5.36	31.10.10		31.10.14		60.7	99.98					5.30	5.36	4.39		BBB/Baa1/BBB	сырье	
Gazprom-15	1 000 €	5.88	01.06.10		01.06.15		67.8	101.02					5.57	5.82	4.67		/Baa1/BBB	сырье	
Gazprom-15_02_04	850 €	8.13	04.02.10		04.02.15		63.9	111.11					4.26	3.77	4.32		BBB/Baa1/BBB	сырье	
Gazprom-16	1 350 \$	6.21	22.11.09		22.11.16		85.8	95.60					7.01	3.25	5.42		BBB-/Baa1/BBB	сырье	
Gazprom-17	500 €	5.14	22.03.10		22.03.17		89.8	96.72					5.61	5.31	5.95		BBB-/Baa1/BBB	сырье	
Gazprom-17-2	500 €	5.44	02.11.10		02.11.17		97.3	97.14					5.81	5.60	6.48		BBB/Baa1/BBB	сырье	
Gazprom-18	1 200 €	6.61	13.02.10		13.02.18		100.7	102.01					6.18	6.48	6.17		BBB/Baa1/BBB	сырье	
Gazprom-18-2	1 100 \$	8.15	11.04.10		11.04.18		102.6	104.38					7.44	3.90	6.05		BBB/Baa1/BBB	сырье	
Gazprom-19	2 250 \$	9.25	23.04.10	23.04.12	23.04.15	30.0	115.2											BBB/Baa1/BBB	сырье
Gazprom-20	1 250 \$	7.20	01.02.10		01.02.20		124.7	102.54					6.37	3.51	3.00		BBB/Baa1/BBB+	сырье	
Gazprom-22	1 300 \$	6.51	07.03.10		07.03.22		150.2	90.45					7.72	3.60	8.05		BBB-/Baa1/BBB	сырье	
Gazprom-34	1 200 \$	8.63	28.04.10		28.04.34		298.0											/Baa1/BBB	сырье
Gazprom-37	1 250 \$	7.29	16.02.10		16.08.37		338.2	92.32					7.98	3.95	11.09		BBB/Baa1/BBB	сырье	
Gazprombank-10 CHF	500 C	6.53	13.02.10		13.08.10		9.4											/Baa2/BBB-	банки
Gazprombank-10 RUB	10 000 R	7.25	22.02.10		22.02.10		3.6											/Baa2/BBB-	банки
Gazprombank-10-2	700 \$	3.65	11.01.10		06.04.10		5.1											/Baa2/BBB-	банки
Gazprombank-11	300 \$	7.97	15.12.09		15.06.11		19.6	102.94					6.02	3.87	1.46		/Baa2/BBB-	банки	
Gazprombank-13	500 \$	7.93	28.12.09		28.06.13		44.4	102.40					7.17	3.87	3.05		/Baa2/BBB-	банки	
Gazprombank-15	1 000 \$	6.50	23.03.10		23.09.15		71.6											/Baa2/BBB-	банки
Gazstream-13	647 \$	5.63	22.01.10		22.07.13		45.2	102.27					4.95	2.75	3.28		BBB/A3/BBB	сырье	
HCFB-10	200 \$	9.50	11.04.10		11.04.10		5.2	99.30					11.16	4.78	0.41		/Ba3/B+	банки	
HCFB-11	500 \$	11.00	20.12.09	20.12.09	20.06.11	2.0	19.7	101.00				2.87			0.12		/Ba3/B+	банки	
HCFB-11-2	450 \$	11.75	11.02.10	11.02.10	11.08.11	3.0	21.5	97.59				21.23			6.02	0.24	/Ba3/B+	банки	
IIB-10	150 \$	9.50	12.02.10		12.02.10		3.3											B/B1/BB-	банки
IIB-10-2	200 €	9.00	06.07.10		06.07.10		8.1	99.58					9.31	9.04	0.64		B/B1/BB-	банки	
Income-Lada-10 CLN	40 \$	10.00	20.11.09		20.11.10		12.7												торговля
Income-Lada-11 CLN	38 \$	16.00	23.12.09	23.12.09	20.06.11	2.0	19.7												торговля
KuzbasRazrezugol-10	200 \$	9.00	12.01.10		12.07.10		8.3											/B3/	металлургия
KZOSRU-11	200 \$	9.25	30.04.10		30.10.11		24.1											//отозван	химия
LenSpetsSMU-12 CLN	100 \$	9.75	26.04.10		26.04.12		30.1											//B	строительство
Loko-Bank-10	100 \$	10.00	01.03.10		01.03.10		3.9											V/B2/	банки
Lukoil-14	900 \$	6.38	05.05.10		05.11.14		60.9	100.80					6.19	3.16	4.23		BBB-/Baa2/BBB-	сырье	
Lukoil-17	500 \$	6.36	07.12.09		07.06.17		92.4	96.18					7.01	3.30	5.74		BBB-/Baa2/BBB-	сырье	
Lukoil-19	600 \$	7.25	05.05.10		05.11.19		121.7	98.80					7.42	3.67	7.00		BBB-/Baa2/BBB-	сырье	
Lukoil-22	500 \$	6.66	07.12.09		07.06.22		153.2	94.62					7.32	3.52	8.06		BBB-/Baa2/BBB-	сырье	
MBRD-16	60 \$	8.88	10.03.10	10.03.11	10.03.16	16.0	77.2	93.84	0.03			14.02			4.73	1.20		V+/B1/	банки
MDM-10	425 \$	7.77	25.01.10		25.01.10		2.2											BB/Ba1/BB	банки
MDM-11	200 \$	9.75	21.01.10		21.07.11		20.8	101.53					8.75	4.80	1.51		BB/Ba1/BB	финансы	
MegaFon-09	375 \$	8.00	10.12.09		10.12.09		1.2	100.37					4.06	3.98	0.10		BB+/Baa2/	телеком	
Mirax-10	100 \$	13.50	28.11.09		28.05.10		6.8											B/B2/	строительство
Mirax-11	180 \$	9.45	20.03.10		20.03.11		16.7											B/B2/	строительство
Moscow-11	374 €	6.45	12.10.10		12.10.11		23.5	105.21					3.58	6.13	1.84		BBB+/Baa1/BBB+	му	

Рынок еврооблигаций

Выпуск	Объем, млн	Купон, %	Дата			Месяцев до		Цена	Изм.	Торговый объем, шт	Котировки		Доходность, %			Дюр, лет	Рейтинг F/M/S	Сектор
			купона	оферты	погаш	офрт	погаш				покупка	продажа	офрт	погаш	текущ			
MTS-12	400 \$	8.00	28.01.10		28.01.12		27.1	103.83					6.13	3.85	1.99	/Ba2/BB-	телеком	
NKNH-15	200 \$	8.50	22.12.09	22.12.10	22.12.15	14.0	74.6									V+/B1/	химия	
NMTP-12	300 \$	7.00	17.11.09		17.05.12		30.8	98.89					7.49	3.54	2.21	/Ba1/BB+	сервис	
NOMOS-10	200 \$	8.19	02.02.10		02.02.10		3.0									V+/Ba3/	финансы	
NOMOS-16	125 \$	9.75	20.04.10	20.10.11	20.10.16	24.0	84.7									V+/Ba3/	финансы	
OAK-10	200 \$	10.00	24.12.09		08.07.10		8.2	98.60					86.65	5.07	0.45	/Ba3/B+	Машиностр.	
Petrocom-09-2	425 \$	8.75	17.12.09		17.12.09		1.4	100.74	0.01				2.31	4.34	0.12	/Ba3/B+	финансы	
ProbusinessBank-10	3 000 R	9.75	09.01.10		09.07.10		8.2	92.50	1.50				22.17	5.27	0.59	B-/	финансы	
ProbusinessBank-10-2	80 \$	12.50	18.02.10		18.08.10		9.5	98.75	0.25				14.16	6.33	0.71	B-/	финансы	
Prodimeх-11 CLN	100 \$	10.25	03.04.10		29.09.11		23.1	99.86	-0.01				10.31	5.13	1.67		торговля	
Promsvyazbank-10	200 \$	8.50	04.10.10		04.10.10		11.1									V+/Ba2/B	бани	
Promsvyazbank-11	225 \$	8.75	20.04.10		20.10.11		23.8	100.79					8.30	4.34	1.76	V+/Ba2/B	бани	
Promsvyazbank-12-2	200 \$	9.63	23.11.09		23.05.12		31.0	98.73					10.20	4.87	2.12	V+/Ba2/B	бани	
Promsvyazbank-11	150 \$	10.75	15.01.10	15.07.11	15.07.13	21.0	44.9	102.74				8.96		5.23	1.48	B+/Ba2/B	бани	
Promsvyazbank-18	100 \$	12.50	31.01.10		31.01.16		100.3	99.25					13.35	6.30	4.83	V+/Ba2/B	бани	
Raspadsкая-12	300 \$	7.50	22.11.09		22.05.12		31.0	99.44					7.74	3.77	2.20	/Ba3/B+	сырье	
Renaissance-09	250 \$	8.75	17.11.09		17.11.09		0.4									CCC/Ba3/BB-	бани	
ROLF-10 CLN	250 \$	8.25	28.12.09		28.06.10		7.8									/Caal/BB-	торговля	
Rosbank-12	130 \$	9.00	01.01.10		01.07.12		32.3	87.50					14.85	5.14	2.16	A-/Ba3/BB+	бани	
Rosselkhozbank-10	350 \$	6.88	29.11.09		29.11.10		13.0	104.38					2.68	3.29	1.01	BBB+/Baa1/	бани	
Rosselkhozbank-10 CHF	375 C	3.58	29.03.10		29.03.10		4.8	99.70					4.26	3.59	0.39	BBB+/Baa1/	бани	
Rosselkhozbank-12 CHF	150 C	6.26	30.04.10		30.04.12		30.2	103.00					4.88	6.08	2.26	BBB+/Baa1/	бани	
Rosselkhozbank-13	700 \$	7.18	16.11.09		16.05.13		42.9	103.90					5.93	3.45	3.00	BBB+/Baa1/	бани	
Rosselkhozbank-14	750 \$	7.13	14.01.10		14.01.14		51.0	103.71					6.10	3.44	3.52	BBB+/Baa1/	бани	
Rosselkhozbank-14-2	1 000 \$	9.00	11.12.09		11.06.14		56.0	110.35					6.36	4.08	3.67	BBB+/Baa1/	бани	
Rosselkhozbank-16	500 \$	6.97	21.03.10	21.09.11	21.09.16	23.0	83.7	96.80				8.85		3.60	1.70	BBB+/Baa1/	бани	
Rosselkhozbank-17	1 250 \$	6.30	15.11.09		15.05.17		91.6	97.05					6.81	3.24	5.71	BBB+/Baa1/	бани	
Rosselkhozbank-18	1 000 \$	7.75	29.11.09		29.05.16		104.2	106.53					6.73	3.64	6.09	BBB+/Baa1/	бани	
RTM-09 CLN	55 \$	15.00	16.11.09		16.11.09		0.4	24.86						15.42				торговля
RTM-11 CLN	125 \$	12.00	04.12.09		04.03.11		16.1											торговля
Russia-10	2 966 \$	8.25	31.03.10		31.03.10		4.9	102.85						1.12	4.01	0.40	BBB+/Baa1/BBB	гос. бумаги
Russia-18	3 466 \$	11.00	24.01.10		24.07.16		106.1	141.27					5.08	3.89	6.03	BBB+/Baa1/BBB	гос. бумаги	
Russia-28	2 500 \$	12.75	24.12.09		24.06.28		226.9	172.49					6.16	3.70	9.33	BBB+/Baa1/BBB	гос. бумаги	
Russia-30	21 218 \$	7.50	31.03.10		31.03.30		248.4	111.31					5.65	3.37	5.94	BBB+/Baa1/BBB	гос. бумаги	
RusStandard-10	500 \$	7.50	07.04.10		07.10.10		11.2									BB-/Ba2/B+	бани	
RusStandard-10-2	400 \$	8.49	29.12.09		29.06.10		7.9	97.46					12.64	4.35	0.59	BB-/Ba2/BB-	бани	
RusStandard-11	350 \$	8.63	05.05.10		05.05.11		18.2	95.48					12.01	4.52	1.36	BB-/Ba2/BB-	бани	
RusStandard-15	200 \$	8.88	16.12.09	16.12.10	16.12.15	14.0	74.4	92.68				16.29		4.79	0.97	/Ba3/B	бани	
RusStandard-16	200 \$	9.75	01.12.09		01.12.16		86.1	90.00					12.86	5.42	4.57	BB-/Ba2/BB-	бани	
Sberbank-11	750 \$	5.93	14.11.09		14.11.11		24.6	103.86					3.93	2.86	1.85	BBB+/A3/	бани	
Sberbank-13	500 \$	6.48	15.11.09		15.05.13		42.9	104.09					5.20	3.11	3.05	BBB+/A3/	бани	
Sberbank-13-2	500 \$	6.47	02.01.10		02.07.13		44.5	104.01					5.25	3.11	3.17	BBB+/A3/	бани	
Sberbank-15	1 000 \$	6.23	11.02.10	11.02.10	11.02.15	3.0	64.1	100.56				4.08		3.10	0.26	BBB+/A3/	бани	
Severstal-13	1 250 \$	9.75	29.01.10		29.07.13		45.4	99.82					9.80	4.88	2.99	V+/Ba3/BB-	сырье	
Severstal-14	375 \$	9.25	19.04.10		19.04.14		54.2	100.05					9.24	4.62	3.57	V+/Ba3/BB-	сырье	
SeverstalTrans-10 CLN	175 \$	8.50	22.12.09		22.06.10		7.6									/Ba3/	транспорт	
Sibirtelecom-11 CLN	90 \$	7.70	24.04.10		24.04.11		17.8									B+/	телеком	
SINEK-15	250 \$	7.70	03.02.10		03.08.15		69.9	95.43					8.72	4.03	4.44	/Ba1/	финансы	
Sisfin-11	350 \$	8.88	28.01.10		28.01.11		15.0	102.32					6.86	4.34	1.13	/Ba3/B+	телеком	
Soyuz Bank-10	125 \$	9.38	16.02.10		16.02.10		3.4									/B2/B	бани	
Tatfondbank-10	0 \$	9.75	26.04.10		26.04.10		5.7	100.18	0.15				9.34	4.87	0.45	/B2/	финансы	
Tekhnosila-10 CLN	100 \$	9.75	03.01.10		03.07.10		8.0											торговля
TMK-11	600 \$	10.00	29.01.10		29.07.11		21.0	101.22					9.20	4.94	1.53	/B1/BB-	производство	
TMK-11	500 \$	6.88	18.01.10		18.07.11		20.7	102.02					5.61	3.37	1.56	/Baa2/BB+	сырье	
TMK-12	500 \$	6.13	20.03.10		20.09.12		35.0	100.57					5.90	3.04	2.59	BBB-/Ba2/BB+	сырье	
TMK-13	600 \$	7.50	13.03.10		13.03.13		40.8	102.96					6.50	3.64	2.91	BBB-/Ba2/BB+	сырье	
TMK-16	1 000 \$	7.50	18.01.10		18.07.16		81.6	100.37					7.43	3.74	5.09	/Baa2/BB+	сырье	
TMK-17	800 \$	6.63	20.03.10		20.03.17		89.7	94.45					7.62	3.51	5.64	/Baa2/BB+	сырье	
TMK-18	1 100 \$	7.88	13.03.10		13.03.16		101.7	99.51					7.95	3.96	5.96	BBB-/Ba2/BB+	сырье	
TNT-10	60 \$	9.25	08.12.09		08.12.10		13.3											телеком
TransCapitalBank-10	175 \$	9.13	10.11.09		10.05.10		6.2									/B2/	бани	
TransCapitalBank-17	100 \$	10.51	18.01.10		18.07.17		93.7									/B2/	бани	
TransCreditBank-10	400 \$	7.00	16.11.09		16.05.10		6.4									/Ba3/BB	бани	
TransCreditBank-11	350 \$	9.00	23.12.09		25.06.11		19.9									/Ba3/BB	бани	
Transneft-12	500 \$	6.10	27.12.09		27.06.12		32.2									/Baa1/BBB+	сырье	
Transneft-12-2	700 €	5.38	27.12.09		27.06.12		32.2									/Baa1/BBB+	сырье	
Transneft-13	600 \$	7.70	07.02.10		07.08.13		45.7									/Baa1/BBB+	сырье	
Transneft-14	1 300 \$	5.67	05.03.10		05.03.14		52.7									/Baa1/BBB+	сырье	
Transneft-18	1 050 \$	8.70	07.02.10		07.08.16		106.6									/Baa1/BBB+	сырье	
Trust-10	200 \$	9.38	29.11.09		29.05.10		6.8									B-/Caal/	бани	
Trust-12 CLN	20 \$	11.50	06.03.10		06.09.12		34.5									B-/Caal/	бани	
URSA rub 10	5 000 R	9.13	26.02.10		26.02.10		3.8									/B1/	бани	
URSA-10 EUR	400 €	7.00	21.05.10		21.05.10		6.6									V+/Ba3/	бани	
URSA-11-1	130 €	12.00	30.12.09		30.12.11		26.2									V+/Ba3/	бани	
URSA-11-2	300 €	8.30	16.11.09		16.11.11		24.7									V+/Ba3/	бани	
UTK-13 CLN	3 500 R	9.00	04.12.09	04.06.11	04.06.13	19.0	43.6									/B1/B	телеком	
VEB-1	2 000 \$	2.24	02.12.09		03.06.10		7.0	100.00										
Vimpelcom-10	300 \$	8.00	11.02.10		11.02.10		3.3	101.13					3.68	3.96	0.26	/Ba2/	телеком	
Vimpelcom-11	300 \$	8.38	22.04.10		22.10.11		23.9	105.22					5.53	3.98	1.80	/Ba2/BB+	телеком	
Vimpelcom-13	1 000 \$	8.38	30.04.10		30.04.13		42.4									/Ba2/BB+	телеком	
Vimpelcom-16	600 \$	8.25	23.11.09		23.05.16		79.7	101.08					8.03	4.08	4.82	/Ba2/BB+	телеком	
Vimpelcom-18	1 000 \$	9.13	30.04.10		30.04.16		103.3									/Ba2/BB+	телеком	
Vostok Express Bank-17	43 \$	11.00	27.12.09		27.06.17		93.0									/B3/	бани	

Бизнес-департамент по операциям с долговыми инструментами

Исполнительный директор, руководитель департамента
Борис Гинзбург, GinzburgBI@uralsib.ru

Бизнес-блок продаж и торговли

Руководитель бизнес-блока
Сергей Шемардов, she_sa@uralsib.ru

Управление продаж

Коррадо Таведжиа, директор, taveggiac@uralsib.ru
Елена Довгань, ст. вице-президент, dov_en@uralsib.ru
Анна Карпова, ст. вице-президент, karpovaam@uralsib.ru
Дмитрий Попов, вице-президент, popovdv@uralsib.ru
Камилла Шарафутдинова, клиентский менеджер, sharafutdika@uralsib.ru

Управление торговли

Андрей Борисов, ст. трейдер, bor_av@uralsib.ru
Вячеслав Чалов, трейдер, chalovvg@uralsib.ru

Бизнес-блок по рынкам долгового капитала

Сопровождение проектов

Артемий Самойлов, вице-президент, samoilovaa@uralsib.ru
Гюзель Тимошкина, начальник отдела, tim_gg@uralsib.ru
Наталья Грищенко, вед. специалист, grischenkovane@uralsib.ru
Галина Гудыма, гл. специалист, gud_gi@uralsib.ru
Анна Комова, гл. специалист, komovaav@uralsib.ru

Виктор Орехов, вице-президент, ore_vv@uralsib.ru
Алексей Чекушин, аналитик, chekushinay@uralsib.ru

Аналитическое управление

Руководитель управления
Константин Чернышев, che_kb@uralsib.ru

Долговые обязательства

Дмитрий Дудкин, duckindi@uralsib.ru
Денис Порывай, poruvajdv@uralsib.ru
Станислав Боженко, bozhenkosv@uralsib.ru
Надежда Мырсикова, myr_nv@uralsib.ru

Стратегия/Политика

Крис Уифер, cweafer@uralsib.ru
Леонид Слипченко, slipchenkola@uralsib.ru

Экономика

Владимир Тихомиров, tih_vi@uralsib.ru
Наталья Майорова, mai_ng@uralsib.ru

Нефть и газ

Виктор Мишняков, mishnyakovvv@uralsib.ru
Михаил Занозин, zanzozinmy@uralsib.ru

Энергетика

Матвей Тайц, tai_ma@uralsib.ru
Александр Селезнев, seleznevae@uralsib.ru

Металлургия/Горнодобывающая промышленность

Майкл Кавана, kavanaghms@uralsib.ru
Дмитрий Смолин, smolindv@uralsib.ru
Николай Сосновский, sosnovskyno@uralsib.ru

Джон Уолш (англ. яз.), walshj@uralsib.ru,
Тимоти Халл, hallt@uralsib.ru
Пол Де Витт, dewittpd@uralsib.ru

Редактирование/полиграфия/перевод

Андрей Пятигорский, pya_ae@uralsib.ru,
Ольга Симкина, sim_oa@uralsib.ru,
Евгений Гринкруг, grinkrug@uralsib.ru
Даниил Хавронюк, khavronyukdo@uralsib.ru

Дизайн

Ангелина Шабаринова, shabarinovav@uralsib.ru

Телекоммуникации/Медиа/ Информационные технологии

Константин Чернышев, che_kb@uralsib.ru
Константин Белов, belovka@uralsib.ru

Минеральные удобрения/Машиностроение/Транспорт

Анна Куприянова, kupriyanovaa@uralsib.ru
Ирина Иртегова, irtegovais@uralsib.ru

Потребительский сектор/Недвижимость

Никита Швед, shvedne@uralsib.ru

Банки

Леонид Слипченко, slipchenkola@uralsib.ru
Наталья Майорова, mai_ng@uralsib.ru

Анализ рыночных данных

Андрей Богданович, bogdanovicas@uralsib.ru
Василий Дегтярев, degtyarevmm@uralsib.ru
Владимир Косяков, kosyakovvs@uralsib.ru

Настоящий бюллетень предназначен исключительно для информационных целей. Ни при каких обстоятельствах этот бюллетень не должен использоваться или рассматриваться как oferta или предложение делать offerты. Несмотря на то, что данный материал был подготовлен с максимальной тщательностью, УРАЛСИБ не дает никаких прямых или косвенных заверений или гарантий в отношении достоверности и полноты включенной в бюллетень информации. Ни УРАЛСИБ, ни агенты компании или аффилированные лица не несут никакой ответственности за любые прямые или косвенные убытки от использования настоящего бюллетеня или содержащейся в нем информации.

Все права на бюллетень принадлежат ООО «УРАЛСИБ Кэпитал», и содержащаяся в нем информация не может воспроизводиться или распространяться без предварительного письменного разрешения. © УРАЛСИБ Кэпитал 2009