

23 января 2008 г.

**ВНУТРЕННИЙ РЫНОК****Николай Подгузов****ВНЕШНИЙ РЫНОК****Николай Подгузов**

- Стратегия внутреннего рынка

- Стратегия внешнего рынка

**ВАЛЮТНЫЙ РЫНОК****Алексей Моисеев****НОВОСТИ**

- Стратегия валютного рынка

- Прогноз агентства Fitch по рейтингам финансовых институтов благоприятен для российских банков
- Отчетность ОГК-6 за девять месяцев 2007 г.: повышение рентабельности
- Нутритек: назначение нового генерального директора нейтрально для кредитного качества

**ЭКОНОМИКА****Катя Малофеева**

- Правительство России увеличивает финансирование инфраструктурных программ с 2009 г.
- Комментарий заместителя председателя Банка России о динамике курса рубля

**ВНУТРЕННИЙ РЫНОК****Николай Подгузов +7 495 783-5673**

## Стратегия внутреннего рынка

На рынке рублевых облигаций во вторник преобладали продажи, обусловленные в первую очередь негативным развитием ситуации на внешних рынках. Падение фондовых индексов в первой половине дня усилило стремление инвесторов сократить риск. Инициатива в закрытии длинных позиций исходила от иностранных участников рынка и коснулась в основном обязательства корпоративных эмитентов первого-второго эшелонов. В первой половине дня котировки наиболее ликвидных выпусков облигаций уменьшились в среднем на 0.1-0.3 п. п. Затем снижение котировок рублевых инструментов приостановилось – позитивное влияние на настроения участников рынка оказало решение ФРС США резко снизить ключевую процентную ставку американской экономики. Однако положительная динамика котировок рублевых облигаций оказалась незначительной.

Необходимо отметить, что с начала года спрэды наиболее ликвидных корпоративных выпусков к ОФЗ заметно расширились. Для облигаций ФСК, Газпрома, ЛУКОЙЛа расширение спрэдов составило 20-30 б. п. Здесь особенно выделяется выпуск ЛУКОЙЛ-3, спрэд которого к ОФЗ увеличился за последние дни с 80 б. п. до 120 б. п. Также растет премия к ОФЗ в длинных выпусках АИЖК, где эти показатели уже превышают 210 б. п. (+40-45 б. п.). С точки зрения спрэдов к ОФЗ интересно выглядит и ряд коротких выпусков рублевых облигаций. Так, мы обращаем внимание на выпуск РСХБ-4, где после продаж во вторник спрэд к ОФЗ увеличился до 270 б. п. (200 б. п. в начале года).

В сегменте государственных облигаций вчера было отмечено, пожалуй, самое резкое снижение котировок за последние несколько месяцев. В условиях напряженности на внешних рынках, а также в преддверии аукционов ОФЗ котировки гособлигаций с высокой дюрацией заметно снизились. В первой половине дня 30-летние ОФЗ торговались на уровне 101.50 (против 102.40 в понедельник), но закрылся выпуск на отметке 101.80. Котировки ОФЗ 46018 и ОФЗ 46017 по итогам дня уменьшились в среднем на 0.25 п. п. Доходности длинных ОФЗ по-прежнему существенно ниже ставок NDF с соответствующими сроками (разрыв составляет около 100 б. п.), что делает государственные обязательства мало привлекательными для иностранных инвесторов. С учетом запланированного роста объемов чистого привлечения на рынке гособлигаций в 2008 г. на 65%, мы полагаем, что давление на котировки ОФЗ в ближайшие месяцы сохранится. Одной из лучших стратегий в таких условиях мы считаем открытие нехеджированных коротких позиций по фьючерсам на ОФЗ (подробнее см. отчет «Стратегия на 2008 год: глобальное похолодание» от 27 декабря).

Сегодня основным событием на внутреннем рынке станут аукционы по размещению трех выпусков ОФЗ общим объемом 25 млрд руб.: ОФЗ 26200 (объем 8 млрд руб., дюрация около 4.7 года), ОФЗ 46022 (9 млрд руб., около 9.5 года) и ОФЗ 46021 (8 млрд руб., 7.2 года). На наш взгляд, даже при благоприятной ситуации с рублевой ликвидностью, для успешного размещения крупных объемов государственных облигаций Министерству финансов придется пойти на предоставление заметной премии. Наибольший интерес, скорее всего, будет проявлен к пятилетним гособлигациям, и мы ожидаем, что у этого выпуска премия будет минимальной. Наш прогноз по средневзвешенной доходности этого инструмента – 6.30-6.32% (ориентир – ОФЗ 46014, доходность 6.25%). Рыночное размещение 10- и 15-летних ОФЗ, на наш взгляд, потребует более весомой премии. Заявки на приобретение ОФЗ 46021 (доходность последней сделки 6.38%) мы рекомендуем выставлять на уровне доходности 6.47-6.50%, а на выпуск ОФЗ 46022 – на уровне 6.65-6.70%.

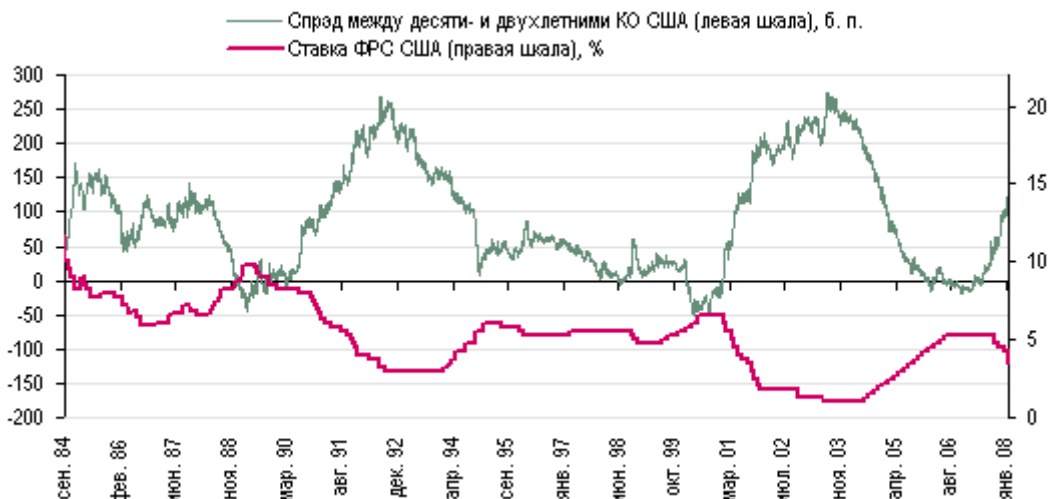
## Стратегия внешнего рынка

Ключевым событием для рынков облигаций во вторник стало неожиданное и резкое понижение основной ставки американской экономики на экстренном заседании Комитета по операциям на открытых рынках ФРС США: ставка *overnight* была снижена с 4.25% до 3.5%. Реакция монетарных властей США последовала после публикации целого ряда экономических показателей (данные по динамике розничных продаж, уровню занятости, состоянию рынка недвижимости), указывающих на дальнейшее ухудшение экономических условий в США и усиление угрозы рецессии американской экономики. Оперативной реакции ФРС наверняка способствовали и близкие к паническим настроения на фондовых рынках в последние дни. По результатам мер, предпринятых американскими монетарными властями, хотелось бы отметить следующее.

- Снижение ставки ФРС США на экстренном заседании стало первым событием такого рода с 17 сентября 2001 г. и самым резким с 1984 г. Можно сделать вывод, что монетарные власти страны, скорее всего, недооценили глубину экономических проблем крупнейшей мировой экономики. В таких условиях ожидания рецессии американской экономики скорее усилятся.
- Уже 30 января состоится плановое заседание Комитета. В настоящее время фьючерсы на ключевую ставку *overnight* указывают на более чем 80%-ную вероятность ее снижения еще на 50 б. п. Отметим также, что согласно опросу агентства Reuters, проведенному во вторник, 14 из 17 первичных дилеров ожидают снижения ставки на ближайшем заседании; при этом 12 финансовых институтов прогнозируют, что уже через неделю ставка составит 3.0%.
- Доходность наиболее чувствительных к изменению ключевой процентной ставки двухлетних КО США по итогам дня снизилась почти на 30 б. п., тогда как аналогичный показатель для десятилетних обязательств упал на 15 б. п.; спрэд между этими инструментами достиг 141 б. п. Таким образом, происходит дальнейшее увеличение угла наклона кривой доходности КО США. С учетом перспективы понижения учетной ставки США угол наклона кривой доходности казначейских обязательств, скорее всего, будет становиться все более крутым. В конце фазы понижения ставки разрыв в доходности между длинными и короткими КО США может превысить 200 б. п. (см. рис.) Игра на дальнейшем расширении спреда, на наш взгляд, является одной из наиболее эффективных торговых стратегий в текущих условиях.
- Отчетливые перспективы замедления темпов роста мировой экономики продолжают оказывать негативное воздействие на развивающиеся рынки. Соответственно, кредитные спрэды с большой долей вероятности продолжат расширяться, а котировки высокодоходных валютных облигаций будут находиться под давлением. Во вторник совокупный доход EMBI+ снизился на 0.24%, а спрэд индекса к базовым активам расширился на 18 б. п. Первичный рынок еврооблигаций в ближайшее время, скорее всего, будет недоступен для подавляющего большинства заемщиков.

Николай Подгузов  
Телефон: 783 5673

### Спрэд между десяти- и двухлетними КО США, б. п.



Страна	EMBI+	Изменение, %			EMBI+спрэд	Изменение за день, б.п.
		1-День	1-Неделя	С начала года по сегодняшний день		
EMBI+ Global	434.0	-0.22	-0.45	0.11	290.0	18.0
Аргентина	110.3	-0.27	-4.23	-2.34	473.0	19.0
Бразилия	633.9	-0.13	-0.91	0.037	269.0	17.0
Мексика	379.0	-0.040	0.50	1.32	183.0	15.0
Россия	486.8	-0.23	0.18	1.04	189.0	19.0
RUBI CORP	196.4	-0.55	-0.26	0.15	425.0	32.0
ЮАР	153.6	0.32	0.64	0.80	211.0	13.0
Турция	284.0	-0.32	-0.38	-0.31	297.0	18.0
Украина	233.4	0.19	0.57	1.62	325.0	22.0

Источник: Bloomberg

## Стратегия валютного рынка

Курс доллара во вторник отреагировал резким падением на неожиданное решение ФРС США снизить ключевую процентную ставку американской экономики сразу на 0.75 б. п. По итогам дня доллар потерял более 1.0% относительно евро, к концу торгов пройдя отметку 1.46. В настоящее время сохраняется вероятность дальнейшего снижения учетной ставки на плановом заседании ФРС США 30 января и, скорее всего, давление на курс американской валюты в ближайшее время сохранится. В тоже время, в связи с угрозой глобального замедления развития экономики возрастает вероятность того, что ЕЦБ и другие ведущие центральные банки начнут пересматривать свою денежно-кредитную политику и тоже задумаются о снижении учетных ставок. Такое развитие ситуации позволило бы доллару частично отыграть утерянные позиции.

Из-за продолжающейся турбулентности на внешних рынках рубль во вторник вновь подешевел по отношению к бивалютной корзине. На фоне продаж на российском рынке акций курс рубля к корзине валют снизился на 0.3% (с 29.70 до 29.80). Вместе с тем, по мере того как ситуация на внешних рынках стабилизируется, мы прогнозируем, что курс рубля к бивалютной корзине вернется к уровню 29.6. В соответствии с нашим базовым прогнозом в 2008 г. курс рубля к корзине будет оставаться стабильным, а номинальный курс рубля скорее будет зависеть от колебаний курса доллар-евро. Мы также полагаем, что Банк России вполне может допускать некоторую волатильность курса рубля к корзине ( $\pm 0.5\%$ ), чтобы ограничить объем спекулятивных операций. В целом, ресурсов Банка России по-прежнему более чем достаточно, чтобы полностью контролировать ситуацию на российском валютном рынке при любом развитии событий на внешних рынках.

Николай Подгузов

Телефон: 783 5673

## НОВОСТИ

### Прогноз агентства Fitch по рейтингам финансовых институтов благоприятен для российских банков

Рейтинговое агентство Fitch опубликовало квартальный отчет о тенденциях в рейтингах банков в четвертом квартале 2007 г., который подтверждает, что агентство ожидает, что негативных фон в мировых банковских рейтингах сохранится в 2008 г., и если текущая волатильность на рынке продолжится, агентство не исключает дальнейших негативных рейтинговых действий. С другой стороны, агентство отметило, что российские банки в меньшей степени зависят от иностранного финансирования, чем банки Казахстана. Мы согласны с этой точкой зрения и по-прежнему положительно оцениваем финансовое положение российской банковской системы с фундаментальной точки зрения.

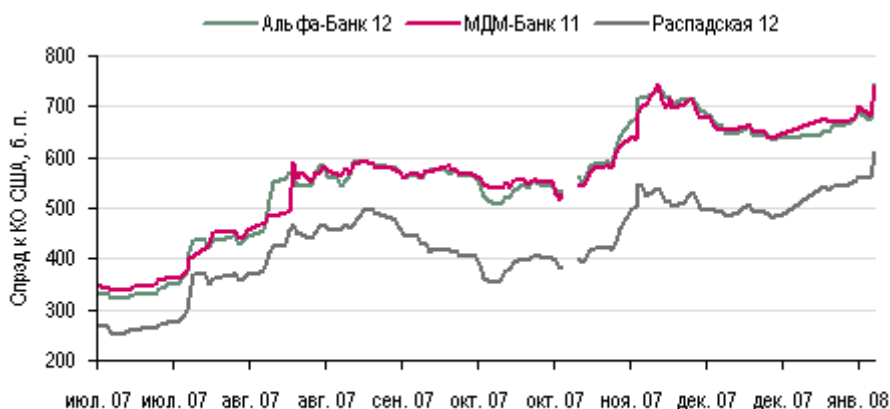
- Макроэкономические показатели России остаются благоприятными; согласно прогнозам, сальдо счета текущих операций останется положительным, и мы ожидаем, что приток капитала в 2008 г. тоже будет позитивным.
- Мы считаем, что, несмотря на давление со стороны пассивов, российская банковская система продолжит рост, хотя и более медленными темпами. Вчера первый заместитель председателя Банка России Г. Меликьян обнародовал предварительные оценки роста российской банковской системы по итогам 2007 г. По этим данным, темп прироста банковских активов за год составил около 43% (44% в 2006 г.), при этом в четвертом квартале банковские активы выросли на 10.1%. С учетом того, что в конце прошлого года приток внешних средств в российскую банковскую систему был весьма ограниченным, основным фактором роста, по нашему мнению, стали внутренние источники, прежде всего – бюджетные ресурсы.
- Российские денежные власти готовы оказывать поддержку национальной банковской системе, предоставляя широкий спектр возможностей по рефинансированию. По нашим оценкам, риски рефинансирования для всей системы относительно невелики, хотя некоторые банки, зависящие от краткосрочного межбанковского финансирования, могут столкнуться с нехваткой ликвидности.
- Таким образом, мы не ожидаем масштабного понижения рейтингов российских банков в 2008 г.

С нашей точки зрения, в настоящее время облигации банков недооценены по сравнению с корпоративными долговыми инструментами. Однако мы не ожидаем резкого сужения их спредов, принимая во внимание глобальное неприятие рисков финансового сектора, вызванное сообщениями об убытках международных банковских групп.

Максим Раскоснов

Телефон: 725-5227

### Динамика спредов еврооблигаций к КО США



## Отчетность ОГК-6 за девять месяцев 2007 г.: повышение рентабельности

ОГК-6 опубликовала благоприятную отчетность за девять месяцев 2007 г. по МСФО. Компания сообщает о значительном увеличении рентабельности при умеренном уровне долговой нагрузки. Мы по-прежнему положительно оцениваем фундаментальную кредитоспособность ОГК-6, основываясь на 1) факторе поддержки, поскольку компания должна перейти под контроль Газпрома; и 2) невысоком риске новых заимствований в ближайшие полтора года. С точки зрения относительной стоимости облигации ОГК-6 выглядят довольно привлекательно в сравнении с долговыми инструментами Мосэнерго, но мы не ожидаем, что бумаги генерирующей компании покажут динамику лучше рынка в ближайшие несколько месяцев из-за низкого уровня ликвидности выпусков и отсутствия рейтингов.

Рост выручки на 24%, с нашей точки зрения, был обусловлен повышением цен на электроэнергию и увеличением выработки и не может считаться неожиданным результатом. Значительное увеличение рентабельности (с 4.1% до 17% на уровне EBITDA) может быть связано с двумя факторами:

- либерализация рынка электроэнергии (то есть рост доли электроэнергии, продаваемой по рыночным ценам);
- прибыль от торговых операций.

Механизм торговли электроэнергией предполагает, что менее эффективные станции могут закупать электроэнергию у других генерирующих компаний вместо того, чтобы вырабатывать ее самим, и продавать по регулируемым тарифам. Это означает, что генерирующие компании имеют возможность увеличивать валовую рентабельность в ночное время, когда рыночные цены на электроэнергию ниже регулируемого тарифа, что принесло ОГК-6 доход в размере около 0.8 млрд руб. за девять месяцев 2007 г., или около трети операционной прибыли. В случае ОГК-6 эта прибыль может объясняться низкой производительностью и высокими тарифами для Киришской ГРЭС и Череповецкой ГРЭС – обе электростанции работают с низкой загрузкой, и на их долю приходится 52% суммарной уставной мощности компании. Мы полагаем, что финансовая отчетность других генерирующих компаний будет отражать аналогичную тенденцию. Однако их возможности по получению этой дополнительной прибыли будут сокращаться по мере либерализации рынка и уменьшением доли электроэнергии, продаваемой по регулируемому тарифу.

В настоящий момент долговая нагрузка ОГК-6 относительно невелика, соотношение Долг/EBITDA составляет 1.7 на конец сентября 2007 г. Принимая во внимание тот факт, что компания привлекла 21 млрд руб. в ходе дополнительной эмиссии акций в декабре 2007 г., ее потребности в новом долге для финансирования капиталовложений в 2008 г. должны быть минимальны.

Среди генерирующих компаний, представленных на долговом рынке, Мосэнерго контролируется Газпромом, а ОГК-2, ОГК-6 и ТГК-1 находятся в процессе консолидации газовым монополистом, и их облигации торгуются со спрэдом к кривой доходности Мосэнерго на уровне 40-80 б. п.. Таким образом, эти выпуски выглядят привлекательно с фундаментальной точки зрения, однако мы считаем, что их дисконт к кривой доходности Газпрома должен сохраниться из-за меньшего размера компаний и отсутствия рейтингов.

Максим Раскоснов  
Телефон: 725-5227

### ОГК-6: основные финансовые показатели по МСФО

Млрд руб., если не указано иное	9 мес. 2007	2006	9 мес. 2006
Выручка	25.6	28.6	20.7
EBITDA	4.3	2.2	0.9
Рентабельность EBITDA, %	17.0%	7.4%	4.1%
Увеличение оборотного капитала	2.6	0.2	0.8
Капиталовложения	2.9	1.7	1.0
Долг	9.8	6.5	-
Долг/EBITDA	1.7	3.0	-
EBITDA/Процентные расходы	11.1	3.2	1.7

Источник: данные компании, оценка Renaissance Capital

### Нутритек: назначение нового генерального директора нейтрально для кредитного качества

Нутритек объявил вчера о назначении вице-президента компании г-на Очинского на пост генерального директора группы и отставке г-на Попова. На состоявшейся вслед за этим телеконференции представители Нутритека объяснили назначение нового генерального директора тем, что после продажи российских активов по производству молочных продуктов компания намерена в большей степени обратить внимание на сегмент детского питания. Г-н Очинский как новый генеральный директор компании разделяет стратегические планы Нутритека.

Исходя из итогов проведенной после объявления телеконференции, мы считаем маловероятными существенные изменения в стратегии группы, основными направлениями которой остаются развитие высокорентабельного производства детского питания в России и Юго-Восточной Азии и молокоперерабатывающего производства в Новой Зеландии. Новый генеральный директор отмечает рост конкуренции на российском рынке детского питания со стороны российских и международных производителей. В связи с этим компания намерена уделять больше внимание стимулированию сбыта BTL (промо-акции в точках продаж), улучшению взаимодействия с педиатрами и разработке новых продуктов (производство соков в пакетах Tetra Pak). Мы считаем, что новость не окажет существенного влияния на котировки облигаций и кредитный рейтинг Нутритека.

Виктор Дима  
Телефон: 258-7770 x4073  
Петр Гришин  
Телефон: 258 7789

## Правительство России увеличивает финансирование инфраструктурных программ с 2009 г.

Бюджетный комитет Правительства России одобрил 11 федеральных целевых программ и одну субпрограмму, реализация которых начнется в 2009 г. На их финансирование будет направлено 106 млрд руб., – сообщил заместитель министра экономического развития и торговли А. Белоусов. В настоящее время действует 47 федеральных целевых программ. В число одобренных программ входит развитие российской транспортной инфраструктуры в 2010-2015 гг., программа «Антитеррор» на 2009-2012 г., модернизация единой системы организации воздушного движения в 2009-2015 гг. и развитие российского футбола. Наиболее масштабной станет программа развития транспортной инфраструктуры, на которую в 2010 г. будет выделено 645 млрд руб. (в 3.5 раза больше, чем в 2008 г. – 184 млрд руб.). Согласно закону о федеральном бюджете на 2008 г., совокупный объем финансирования целевых программ составит 636 млрд руб. (USD26 млрд). Мы считаем, что инфраструктурные проекты станут приоритетным направлением для нового правительства после выборов.

Елена Шарипова  
Телефон: 258 7770 x4660  
Олеся Черданцева  
Телефон: 783 5693

## Комментарий заместителя председателя Банка России о динамике курса рубля

Заместитель председателя Банка России К. Корищенко вчера прокомментировал текущую рыночную ситуацию и динамику курса рубля: курс российской валюты относительно бивалютной корзины снизился на 0.5%. Г-н Корищенко указал, что причиной этого стал масштабный отток средств с развивающихся рынков, однако, по его мнению, усиление волатильности не является угрозой для динамики курса рубля и денежно-кредитной политики. Он отметил, что глобальная коррекция на фондовых рынках всегда сопровождается движением капитала, и в этот раз происходит отток денежных средств с развивающихся рынков на развитые. Динамика фондовых рынков в течение вчерашнего дня привела к укреплению рубля по отношению к американской валюте до уровня 24.65 рубля за доллар к концу дня (установленный утром курс Банка России был равен 24.89 рубля за доллар США). Мы также придерживаемся мнения, что пока в России отмечается приток средств по счету текущих операций, превышающий отток капитала, повышенный спрос на доллары не будет оказывать значительного влияния на денежно-кредитную политику и создавать дополнительное инфляционное давление.

Елена Шарипова  
Телефон: 258 7770 x4660  
Олеся Черданцева  
Телефон: 783 5693

## Ликвидность

Индикатор	Текущее значение показателя	Предыдущее значение показателя	Изменение
<b>Индикаторы ликвидности</b>			
Остатки средств на кор. счетах кредитных организаций в ЦБ РФ (по РФ), млрд руб.	589.8	511.8	78.0
Остатки средств на кор. счетах кредит. орг. в ЦБ РФ (Московский регион), млрд руб.	424.2	361.0	63.2
Остатки денежных средств кредит. орг. на депозитных счетах в ЦБ РФ, млрд руб.	422.2	498.3	-76.1
Сальдо операций ЦБ РФ с банковским сектором, млрд руб.	126.8	105.1	21.7
Золотовалютные резервы Российской Федерации, USD млрд	477.7	476.6	1.10
Денежная масса, млрд руб.	4 054.4	4 269.1	-214.7
<b>Денежный рынок</b>			
Ставки по кредиту "overnight" (% годовых) *	2.5/3.5	2.0/2.5	н/д --
EUBOR - 6 месяцев	4.33	4.39	-0.060
LIBOR - 6 month	3.49	3.67	-0.18
MosPrimeRate - 1 месяц - % годовых	4.78	4.55	0.23
MosPrimeRate - 2 месяца - % годовых	5.50	5.52	-0.020
MosPrimeRate - 3 месяца - % годовых	5.83	5.75	0.080
MosPrimeRate - 6 месяцев - % годовых	6.33	6.27	0.060
<b>РЕПО</b>			
Аукционное доразмещение ОБР - средневзвешенная ставка (% годовых)***	5.30	5.23	0.070
Прямое РЕПО сроком на 1 день - средневзвешенная ставка (% годовых)**	6.02	6.02	0.00 --
Прямое РЕПО сроком на 1 день - объем сделок, млрд руб.**	0.10	0.10	0.00017
<b>FOREX</b>			
EUR/USD	1.4628	1.4446	0.018
Официальный курс EUR/RUB (ЦБ РФ)	35.8490	35.8298	0.019
Официальный курс USD/RUB (ЦБ РФ)	24.8917	24.6456	0.25
Беспоставочный форвардный контракт RUB/USD, % ставка (180 дней)*	4.66 / 4.9	4.62 / 4.75	н/д --
<b>Долговой рынок - (ММВБ)</b>			
Объем торгов корпоративными и муниципальными облигациями (включая РПС), млрд руб.*	10.4	9.10	1.30
Объем биржевых торгов (суверенные рублевые заимствования), млрд руб.*	5.83	3.35	2.49

\* Данные за последний торговый день.

\*\* По итогам аукциона за 22.01.2008.

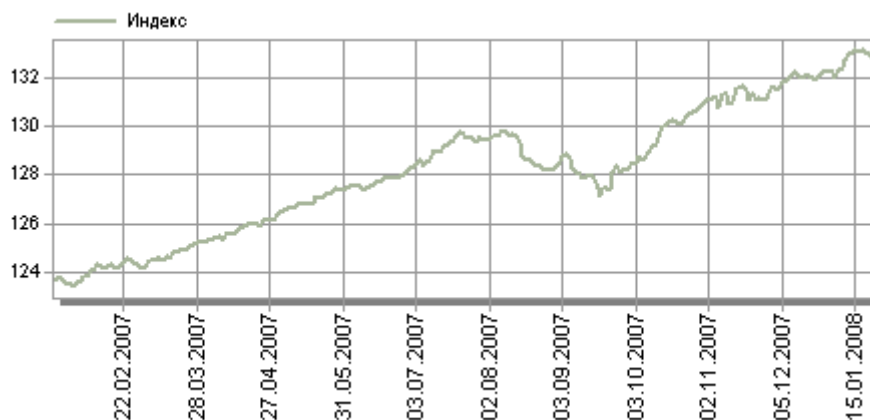
\*\*\*По итогам аукциона за 27.12.2007. Дата оферты - .



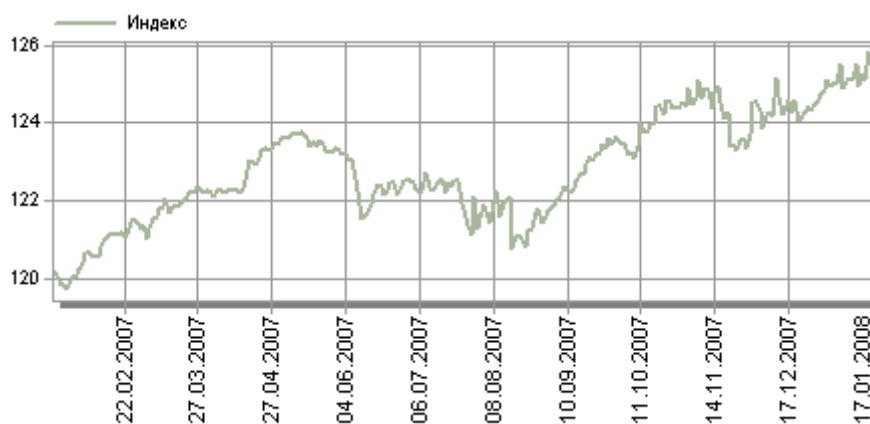
## Сырьевые товары

Показатель	Ед.изм.	Цена	Изменение %	Изм.за неделю, %	Изм.за месяц, %	Изм.за три месяца, %	С начала года по сегодняшний день, %
Нефть							
BRENT	USD/брл	88.1	1.22	-1.53	-5.00	6.20	-6.20
URALS	USD/брл	85.8	0.91	-2.46	-5.00	6.40	-6.90
Металлы							
Золото	USD/унц.	889.2	3.74	1.38	9.50	17.0	6.60
Никель	USD/т	27 500.0	-0.72	-3.34	2.00	-13.4	4.60
Сталь (горячий прокат)	USD/т	590.0	-	-	-0.80	0.40	0.00
Серебро	USD/унц.	16.0	3.96	1.20	11.2	17.6	8.00
Фьючерс на пшеницу	USD/bsh	937.0	0.37	0.54	-1.30	11.4	5.90
Алюминий	USD/т	2 391.0	1.08	-1.89	1.20	-3.50	1.40

## Индекс рублевых корпоративных и муниципальных облигаций РК



## Индекс корпоративных еврооблигаций РК



## Доходность рублевых облигаций

Долговой инструмент	Цена % от номинала	Изм. за день п.п.	Доходность %	Изм. за день б.п.	Номинальный спрд. б.п.	Z спрд. б.п.	Дата оферты	Дюрация лет	Дата погашения	Ставка купона %	Объем выпуска млн.руб.	Объем торгов млн.руб.	Кредитный рейтинг (S&P/Moody's/ Fitch)
ОФЗ 25057	103.04	-0.071	5.90	3.63	--	--		1.84	20.01.10	7.40	40 817	51.52	BBB+/Baa2/BBB+
ОФЗ 25058	100.41	-0.055	4.87	19.5	--	--		0.27	30.04.08	6.30	40 655	194.17	BBB+/Baa2/BBB+
ОФЗ 25059	100.24	-0.17	6.15	6.61	--	--		2.72	19.01.11	6.10	41 000	73.59	BBB+/Baa2/BBB+
ОФЗ 25060	100.19	-0.16	5.76	13.4	--	--		1.22	29.04.09	5.80	41 000	65.13	BBB+/Baa2/BBB+
ОФЗ 25061	99.65	-0.25	6.10	12.2	--	--		2.13	05.05.10	5.80	37 926	119.39	BBB+/Baa2/BBB+
ОФЗ 26198	98.90	0.00	6.27	0.010	--	--		4.24	02.11.12	6.00	42 117	--	BBB+/Baa2/BBB+
ОФЗ 26199	100.89	0.00	6.00	0.010	--	--		3.95	11.07.12	6.10	39 991	--	BBB+/Baa2/BBB+
ОФЗ 27026	100.82	0.00	5.48	-0.39	--	--		1.10	11.03.09	7.00	16 000	--	BBB+/Baa2/BBB+
ОФЗ 28002	100.91	0.00	3.26	-12.6	--	--		0.14	12.03.08	10.00	8 800	--	BBB+/Baa2/BBB+
ОФЗ 28003	101.40	0.00	3.87	-7.28	--	--		0.23	16.04.08	10.00	8 800	--	BBB+/Baa2/BBB+
ОФЗ 28004	105.51	0.00	5.63	-0.86	--	--		1.24	13.05.09	10.00	8 800	--	BBB+/Baa2/BBB+
ОФЗ 28005	105.74	0.00	5.64	-0.83	--	--		1.30	03.06.09	10.00	9 028	--	BBB+/Baa2/BBB+
ОФЗ 46001	102.05	0.00	4.66	-4.00	--	--		0.38	10.09.08	10.00	60 000	--	BBB+/Baa2/BBB+
ОФЗ 46002	107.00	-1.35	6.43	39.7	--	--		3.21	08.08.12	9.00	62 000	0.54	BBB+/Baa2/BBB+
ОФЗ 46003	107.61	0.00	5.94	-0.58	--	--		1.84	14.07.10	10.00	37 298	--	BBB+/Baa2/BBB+
ОФЗ 46005	50.50	0.00	6.88	0.19	--	--		10.26	09.01.19	0.00	27 477	--	BBB+/Baa2/BBB+
ОФЗ 46010	76.21	0.00	8.77	0.19	--	--		13.11	17.05.28	0.00	30 000	--	BBB+/Baa2/BBB+
ОФЗ 46011	87.70	0.00	7.19	0.17	--	--		12.13	20.08.25	0.00	30 000	--	BBB+/Baa2/BBB+
ОФЗ 46012	66.50	0.00	7.42	0.11	--	--		14.12	05.09.29	1.57	40 000	--	BBB+/Baa2/BBB+
ОФЗ 46014	108.00	0.00	6.24	-0.13	--	--		4.72	29.08.18	9.00	58 290	--	BBB+/Baa2/BBB+
ОФЗ 46017	105.79	-0.24	6.31	3.89	--	--		6.07	03.08.16	8.00	80 000	969.37	BBB+/Baa2/BBB+
ОФЗ 46018	109.82	-0.28	6.52	3.21	--	--		8.29	24.11.21	9.00	125 068	613.10	BBB+/Baa2/BBB+
ОФЗ 46019	61.90	0.00	7.03	0.24	--	--		8.35	20.03.19	0.00	26 000	--	BBB+/Baa2/BBB+
ОФЗ 46020	101.78	-0.62	6.87	5.09	--	--		12.39	06.02.36	6.90	79 056	333.86	BBB+/Baa2/BBB+
ОФЗ 46021	99.73	-0.066	6.38	0.90	--	--		7.19	08.08.18	7.50	49 866	55.06	BBB+/Baa2/BBB+
ОФЗ 48001	105.00	0.00	0.10	-0.22	--	--		8.24	31.10.18	7.25	24 099	--	BBB+/Baa2/BBB+
Информационные технологии													
Ситроник-1	99.87	-0.031	10.35	2.99	474	481	24.03.09	1.10	21.09.10	10.00	3 000	105.47	--/B3/B-
Тензор-1	98.79	0.00	16.62	2.99	1 186	1,175	20.05.08	0.33	17.11.09	12.20	500	--	--/--/--
Машиностроение													
АвтоВАЗ-3	99.62	0.025	8.78	-5.86	406	383	24.06.08	0.42	22.06.10	7.70	5 000	--	--/--/--
АвтоВАЗ-4	99.12	-0.18	8.67	14.8	288	299	26.05.09	1.29	20.05.14	7.80	5 000	--	--/--/--
Автоприбор	98.10	-0.45	15.40	43.6	969	979		1.18	29.04.09	13.20	500	0.02	--/--/--
Вагонмаш-1	99.47	0.52	15.34	-144.2	1 064	1,040		0.41	19.06.08	13.50	300	--	--/--/--
Вагонмаш-2	98.67	-0.33	14.94	94.9	1 024	1,000	18.06.08	0.40	15.12.10	11.00	1 000	0.45	--/--/--
Вежа-1	99.66	-0.19	16.07	184.7	1 141	1,133	04.03.08	0.12	02.03.10	12.75	700	1.94	--/--/--
ВКМ-Фин-1	99.50	0.00	11.42	0.85	673	651		0.37	04.06.08	9.75	1 000	--	--/--/--
Волгабурмаш-1	99.75	-0.21	14.80	34.2	975	963		0.68	08.10.08	14.00	600	1.69	--/--/--
ГАЗ-1	99.95	-0.060	9.41	108.9	483	472	12.02.08	0.06	08.02.11	8.49	5 000	92.96	--/--/--
ГидромашС-1	99.85	0.80	10.54	-254.4	581	565	27.05.08	0.34	24.11.09	9.90	1 000	0.28	--/--/--
ГС Сухого-1	99.54	0.00	8.30	0.090	241	248	24.09.09	1.56	26.03.17	7.85	5 000	--	--/--/--
ГТ-ТЭЦ-3	99.72	-0.091	11.86	42.7	703	705		0.24	18.04.08	10.45	1 500	21.80	--/--/--
ГТ-ТЭЦ-4	99.60	1.20	11.27	-88.5	542	547		1.47	02.09.09	10.71	2 000	0.02	--/--/--
ЕПК-1	100.10	0.00	9.37	-0.12	432	420		0.67	02.10.08	9.35	1 000	--	--/--/--
ИжАвто-2	96.00	-0.100	15.27	15.2	997	995	11.12.08	0.86	09.06.11	9.79	2 000	0.30	--/--/--
Ижмаш-2	100.31	-0.040	12.85	10.3	815	791		0.40	17.06.08	13.35	1 000	0.75	--/--/--
Иркут-3	100.71	-0.84	8.61	37.0	249	264		2.36	16.09.10	8.74	3 250	1.43	--/Ba1/--
КамАЗ-2	99.90	-0.080	8.76	13.1	376	362	19.09.08	0.64	17.09.10	8.45	1 500	19.98	--/--/--
Киров.зд-1	99.40	0.00	10.36	0.44	534	521	24.09.08	0.65	24.03.10	9.20	1 500	--	--/--/--
КМПО-1	98.80	0.00	11.53	0.95	654	640	16.09.08	0.63	16.03.10	9.30	1 000	--	--/--/--
Криоген-1	99.50	-0.50	12.83	137.8	814	790	17.06.08	0.40	15.12.09	11.20	1 000	0.50	--/--/--
Криоген-2	99.80	-0.010	10.45	2.45	568	546		0.46	08.07.08	9.75	500	73.91	--/--/--
Курганмаш-1	99.44	-0.26	11.25	74.1	658	633	12.06.08	0.39	10.06.10	9.50	2 000	--	--/--/--
ЛБР-Интер-1	99.36	-0.025	17.38	9.67	1 266	1,249	29.05.08	0.35	26.11.09	14.90	300	--	--/--/--
Ломо-3	98.00	-0.80	16.48	149.3	1 152	1,136	10.09.08	0.61	05.09.09	12.50	1 000	--	--/--/--
МиГ	100.00	0.00	7.99	0.020	220	230		1.31	03.06.09	7.85	1 000	--	--/--/--
МиГ-2	99.55	0.00	12.55	7.44	787	781	11.03.08	0.13	06.09.11	8.90	3 000	--	--/--/--
Мотовил3-1	100.04	0.00	9.57	0.030	418	416		0.94	22.01.09	9.40	1 500	--	--/--/--
Моторостроитель-1	99.50	0.00	10.72	0.16	513	519		1.09	19.03.09	10.00	800	--	--/--/--
Моторостроитель-2	99.50	0.00	10.82	0.12	540	543	15.01.09	0.96	15.07.10	10.00	1 000	--	--/--/--
ОЗНА-1	99.25	0.00	11.71	0.19	642	640	09.12.08	0.86	08.12.09	10.50	500	--	--/--/--
ОМЗ-5	100.80	0.100	8.42	-7.04	256	261	01.09.09	1.49	30.08.11	8.80	1 500	169.79	CCC+/-/--
ПМЗ-1	98.80	-0.40	12.68	93.1	787	767	22.07.08	0.49	21.07.09	9.60	1 200	77.79	--/--/--
Промтрактор-1	99.90	-0.100	9.63	24.3	488	466		0.45	03.07.08	9.20	1 500	2.00	--/--/--
Промтрактор-2	101.02	-0.071	10.33	4.57	443	451	20.10.09	1.60	18.10.11	10.75	3 000	9.90	--/--/--
Протон-1	100.22	0.00	8.40	-0.090	307	307	16.12.08	0.88	12.06.12	8.50	1 000	--	--/--/--
ПТПА-1	99.70	-0.050	13.26	7.21	807	800	12.11.08	0.78	11.11.09	12.50	500	6.01	--/--/--
Роствертол-1	99.90	0.00	9.58	-0.050	380	391		1.28	26.05.09	9.30	800	--	--/--/--
Сатурн	99.75	0.00	12.19	2.26	746	743		0.17	23.03.08	10.50	1 500	--	--/--/--
Сатурн-2	100.10	0.98	8.66	-647.0	394	390	21.03.08	0.16	20.09.11	9.25	2 000	50.05	--/--/--
Сатурн-3	98.37	0.072	11.01	-8.82	573	570	06.12.08	0.85	06.06.14	8.75	3 500	--	--/--/--
СевСтАвто	99.20	0.00	8.62	0.080	264	274		1.82	21.01.10	8.00	1 500	--	--/--/--
СевСтАвто-2	97.80	0.00	8.89	0.13	278	294	21.07.10	2.23	17.07.13	7.70	3 000	--	--/--/--
СОК-Авто-1	100.00	-0.25	12.18	105.0	733	736		0.26	24.04.08	12.00	1 100	0.50	--/--/--
Стин-1	99.23	-0.44	20.25	264.4	1 549	1,548		0.19	01.04.08	15.50	300	2.49	--/--/--
ТВЗ-3	99.20	-0.80	11.57	214.2	686	662	20.06.08	0.41	18.06.10	9.25	1 000	0.04	--/--/--
Трансмаш-2	99.50	0.0048	9.30	-0.30	383	385	12.02.09	1.00	10.02.11	8.60	4 000	2.98	--/--/--
УМПО-2	99.58	-0.22	10.80	58.6	610	586	19.06.08	0.41	17.12.09	9.50	4 000	17.43	--/--/--
УОМЗ-1	99.03	0.00	10.83	0.28	553	551	11.12.08	0.86	10.06.10	9.40	1 000	45.53	--/--/--
УралВаг3-1	100.20	-0.10	9.27	16.3	423	411		0.67	30.09.08	9.40	2 000	22.52	--/--/--
УралВаг3-2	100.06	-0.17	9.86	90.6	510	509	02.04.08	0.20	05.10.10	10.10	3 000	47.43	--/--/--
ЭМАльянс-1	99.12	0.075	12.34	-16.9	756	735	11.07.08	0.47	08.07.11	10.00	2 000	--	--/--/--
Энергомаш-1	99.75	-0.25	12.52	79.9	780	763	27.05.08	0.34	22.11.11	11.50	700	--	--/--/--
Металлургические и добывающие													
Амурмет-1	100.18	-0.17	9.84	17.3	432	436		1.03	26.02.09	9.80	1 500	--	--/--/--
Амурмет-2	99.00	-0.38	9.91	21.3	390	402		1.89	26.02.10	9.15	2 000	13.36	--/--/--
Белон-1	99.81	-0.050	9.45	4.15	366	376		1.30	03.06.09	9.10	1 500	12.28	--/--/--
Белон-2	99.10	-0.55	10.10	40.0	425	430	27.08.09	1.47	23.02.12	9.25	2 000	14.77	--/--/--
ДиПОС-1	98.00	0.00	16.23	3.24	1 151	1,127	24.06.08	0.42	19.06.12	10.60	2 000	--	--/--/--

Долговой инструмент	Цена	Изм. за день	Доходность	Изм. за день	Номинальный спред	Z спред	Дата оферты	Дюрация	Дата погашения	Ставка купона	Объем выпуска	Объем торгов	Кредитный рейтинг (S&P/Moody's/Fitch)
Инпром-3	98.71	-0.79	10.87	107.7		565 560	19.11.08	0.81	18.05.11	8.95	1 300	0.39	--/--/--
Кокс-1	99.20	0.30	9.77	-23.4		393 399		1.42	16.07.09	8.95	3 000	179.56	--/--/--
Кокс-2	98.20	-0.26	9.87	14.6		383 397	18.03.10	1.95	15.03.12	8.70	5 000	56.96	--/--/--
Магнезит-1	98.75	0.25	9.94	-30.8		461 461		0.89	18.12.08	8.25	1 500	--	--/--/--
Магнезит-2	98.10	-0.90	10.75	87.8		512 521	28.03.09	1.12	28.03.11	8.75	2 500	--	--/--/--
Маир-3	99.50	0.00	12.11	0.18		694 670		0.77	01.04.09	11.15	2 000	--	--/--/--
Максиг-1	99.20	-0.45	20.54	370.5		1 585 1,579	13.03.08	0.14	12.03.09	14.00	3 000	0.24	--/--/--
Метар-1	98.55	0.00	17.54	2.78		1 287 1,262	12.06.08	0.39	10.06.10	12.95	500	--	--/--/--
Метзавод	96.90	0.00	12.16	0.81		664 668		1.04	27.02.09	8.75	2 000	5.82	--/--/--
Метсервис-1	99.50	0.15	12.27	-46.7		755 738	28.05.08	0.35	23.05.12	10.50	1 500	--	--/--/--
Мечел-2	101.60	-0.30	7.80	14.2		169 186	16.06.10	2.21	12.06.13	8.40	5 000	1.93	--/--/--
НижЛенское	98.00	-0.51	17.07	131.1		1 230 1,209		0.46	08.07.08	11.75	400	5.88	--/--/--
НижЛенское-2	99.45	0.67	13.87	-57.8		807 816		1.32	18.06.09	13.00	550	9.94	--/--/--
НМЗ-1	97.75	0.00	15.03	2.33		1 016 997	15.08.08	0.54	14.02.10	10.25	1 200	--	--/--/--
НОК-2	99.75	0.080	13.03	-13.3		801 788	25.09.08	0.65	22.09.11	12.30	400	0.91	--/--/--
ОМК-1	100.40	0.00	8.24	-1.08		357 332		0.39	12.06.08	9.20	3 000	29.86	--/--/--
РМК-1	97.00	-0.65	10.56	36.0		451 465		2.00	06.04.10	8.75	3 000	485.00	--/--/--
Росскат-1	97.52	0.00	13.45	0.77		807 804	21.01.09	0.93	21.07.10	10.30	1 200	--	--/--/--
РусАл-3	99.13	-0.34	8.73	56.7		371 358		0.65	21.09.08	7.20	6 000	277.15	--/--/--
СвобСокол-3	98.80	-0.60	13.50	81.8		826 821	25.11.08	0.82	24.05.11	11.57	1 200	0.49	--/--/--
СПК-1	97.80	-0.45	13.70	63.2		846 841	25.11.08	0.82	25.05.10	10.46	1 000	--	--/--/--
ТМК-2	99.50	-0.53	8.20	49.7		257 266		1.12	24.03.09	7.60	3 000	1.79	BB-/Ba3/--
ТМК-3	100.11	0.040	6.49	-57.4		188 178	19.02.08	0.08	15.02.11	7.95	5 000	276.58	BB-/Ba3/--
УЗПС-1	96.50	-1.21	22.90	386.7		1 822 1,797	12.06.08	0.39	10.06.10	12.00	1 500	4.82	--/--/--
Уралэлектромедь-1	97.60	-0.100	9.75	5.88		373 386	02.03.10	1.92	28.02.12	8.25	3 000	--	--/--/--
ХайлендГ-1	100.00	-0.43	13.32	242.0		856 855		0.20	02.04.08	12.75	750	12.59	--/--/--
ЧТПЗ-1	100.24	-0.45	9.04	117.5		434 410	18.06.08	0.40	16.06.10	9.50	3 000	56.74	--/--/--
Недвижимость													
Адамант-1	99.28	-0.23	14.56	69.7		988 965		0.37	05.06.08	12.10	500	--	--/--/--
Адамант-2	99.00	-0.100	13.13	14.6		793 786	20.11.08	0.79	20.05.10	11.25	2 000	4.95	--/--/--
Артур-1	100.04	0.00	13.33	-0.17		802 800		0.87	17.12.08	13.00	500	--	--/--/--
ГлМосСтр-2	100.32	0.070	12.74	-39.9		800 797	24.03.08	0.17	17.03.11	10.00	4 000	3.64	--/--/--
Дев-Юг-1	100.15	-0.25	12.24	82.2		748 737	20.05.08	0.33	18.05.10	12.50	1 000	--	--/--/--
ДКС ФЖС-1	100.02	0.00	12.32	-0.040		639 649		1.68	24.11.09	12.00	500	--	--/--/--
ЖилСоц-1	99.93	0.00	7.16	0.020		124 132		1.65	22.10.09	7.00	600	--	--/--/--
ЖилСоц-2	99.25	-0.52	14.64	245.5		982 984	17.04.08	0.24	14.10.10	11.00	1 500	0.99	--/--/--
Инком-1	98.61	-0.69	21.96	448.6		1 722 1,720	28.03.08	0.18	28.03.09	13.10	1 250	0.03	--/--/--
Камская дол.-3	100.37	-0.030	12.29	8.01		762 738	09.06.08	0.37	04.06.09	12.80	500	0.13	--/--/--
Красный Богатырь-1	100.00	0.00	11.03	0.040		644 633	14.02.08	0.06	11.02.10	11.00	2 000	--	--/--/--
ЛСР Групп-1	100.50	0.30	6.78	-198.2		206 202		0.16	20.03.08	10.00	1 000	0.01	--/B1/--
ЛСР-1	100.18	0.00	10.38	-0.44		569 548	03.06.08	0.36	08.12.09	10.70	2 000	--	--/--/--
ЛСР-2	97.10	0.19	10.79	-14.8		495 501	16.07.09	1.42	14.07.11	8.35	3 000	--	--/--/--
Макромир-2	99.00	0.00	14.42	1.17		965 944	08.07.08	0.46	03.07.12	11.65	1 500	--	--/--/--
Метрострой	100.00	0.00	8.53	0.010		378 376	28.03.08	0.18	23.09.11	8.47	1 500	--	--/--/--
МИАН-Дев-1	88.99	-0.51	36.32	137.2		3 139 3,122	02.09.08	0.58	02.03.10	12.37	2 000	0.00	--/--/--
М-Индустрия	102.32	0.00	11.76	-0.010		563 570		2.86	16.08.11	12.25	1 000	--	--/--/--
Миракс-1	99.95	-0.20	10.84	38.4		595 577		0.55	19.08.08	10.50	1 000	2.00	--/B2/B
Миракс-2	100.22	0.18	11.11	-12.5		524 530		1.50	17.09.09	10.99	3 000	--	--/B2/B
Мизель-1	99.10	0.00	14.62	0.75		982 962	15.07.08	0.48	13.07.10	12.13	1 500	--	--/--/--
МОРЕ-П-1	98.88	-0.28	15.00	60.5		1 017 995	05.08.08	0.51	03.08.10	12.25	1 000	--	--/--/--
Пеноплэкс-1	99.11	-0.12	13.95	34.8		925 901	19.06.08	0.41	17.12.09	11.25	1 500	207.28	--/--/--
ПИК-5	99.93	-0.030	9.87	16.2		510 503		0.20	20.05.08	9.20	1 120	0.99	--/B-/BB-
РИГрупп-1	98.10	0.053	17.24	-11.6		1 252 1,229	26.06.08	0.43	26.12.09	11.85	1 200	26.03	--/--/--
Рубин-1	100.55	0.00	11.36	-3.34		655 657	15.04.08	0.23	13.10.09	13.75	1 200	--	--/--/--
Сибакдеминвест-1	96.49	2.14	16.79	-264.7		1 140 1,137	30.01.09	0.94	30.07.10	12.30	1 000	4.82	--/--/--
Сибакдеместрой-1	97.59	-0.14	21.85	64.4		1 705 1,699	13.05.08	0.31	12.05.09	12.50	500	18.54	--/--/--
Спецстрой-2-1	100.00	0.00	8.71	-0.25		396 383	22.05.08	0.33	20.05.10	8.59	2 000	2.00	--/--/--
СУ-155-3	100.04	-0.010	9.80	9.88		519 509	20.02.08	0.08	15.02.12	10.30	3 000	20.01	--/--/--
СуварКаз-1	99.35	-0.075	16.39	48.0		1 162 1,162	01.04.08	0.19	31.03.09	12.50	900	0.53	--/--/--
Сэтл Групп-1	100.01	-0.11	11.90	37.4		713 702	20.05.08	0.33	15.05.12	11.70	1 000	55.55	--/--/--
ТехНиколь-1	99.05	-0.18	13.54	67.5		875 867	14.05.08	0.31	11.11.09	10.00	1 500	0.99	--/--/--
ТехНиколь-2	96.03	-0.52	12.83	39.9		696 702	10.09.09	1.50	07.03.12	9.70	3 000	96.28	--/--/--
Х-МСтройР-1	99.35	0.00	14.00	0.090		834 842	15.04.09	1.14	13.10.10	13.00	3 000	--	--/--/--
ЦУН-1	99.85	-0.025	11.79	10.9		694 697	24.04.08	0.26	22.04.10	11.00	1 000	--	B/--/--
ЦУН-2	99.34	0.00	12.72	0.77		793 770	23.07.08	0.48	20.01.10	11.19	1 500	--	B/--/--
ЮСКК-1	99.00	0.00	15.96	1.17		1 122 1,100		0.44	01.07.08	13.00	600	--	--/--/--
Нефтегазовые													
Альянс-1	98.50	0.040	10.16	-2.70		428 434	16.09.09	1.53	14.09.11	8.92	3 000	5.91	--/--/--
Газпром-4	102.85	-0.22	6.82	11.6		82 94		1.87	10.02.10	8.22	5 000	132.22	BBB/A3/BBB-
Газпром-6	100.29	-0.010	6.86	0.70		101 106		1.44	06.08.09	6.95	5 000	10.70	BBB/A3/BBB-
Газпром-7	100.10	-0.100	6.83	6.29		91 99		1.67	29.10.09	6.79	5 000	--	BBB/A3/BBB-
Газпром-8	102.20	2.05	6.43	-63.9		35 33		3.33	27.10.11	7.00	5 000	139.22	BBB/A3/BBB-
Газпром-9	100.87	-0.26	7.17	5.58		103 94		4.88	12.02.14	7.23	5 000	37.46	BBB/A3/BBB-
Газэкс-1	99.99	0.020	10.75	-5.28		605 581	19.06.08	0.41	13.12.10	10.50	1 000	0.00	--/--/--
Газэнергосеть-1	99.62	0.00	8.27	0.00		224 212		3.78	20.06.12	8.00	1 500	--	--/--/--
Интегра-1	99.50	-1.25	11.24	122.8		565 572		1.08	20.03.09	10.50	2 000	2.59	--/--/--
Интегра-2	100.50	0.00	10.65	-0.050		471 481	01.12.09	1.71	29.11.11	10.70	3 000	--	--/--/--
Итера-Фин-1	99.54	-0.35	11.04	30.1		526 537	26.05.09	1.27	20.11.12	10.40	5 000	20.60	--/--/--
Комплекс-1	99.25	0.00	14.44	1.01		960 939	07.08.08	0.51	04.02.10	12.50	1 000	3.97	--/--/--
Лукойл-2	100.29	-0.14	7.19	8.59		125 135		1.72	17.11.09	7.25	6 000	5.42	BBB-/Baa2/BBB-
Лукойл-3	99.80	-0.34	7.28	10.4		122 118		3.43	08.12.11	7.10	8 000	37.92	BBB-/Baa2/BBB-
Лукойл-4	101.23	-0.45	7.27	9.80		113 104		4.84	05.12.13	7.40	6 000	49.25	BBB-/Baa2/BBB-
Марийский НПЗ	99.11	-0.39	12.51	49.4		720 718		0.88	16.12.08	11.10	800	1.08	--/--/--
Марийский НПЗ-2	99.22	0.22	14.44	-60.2		974 950	19.06.08	0.41	16.12.10	12.00	1 500	1.59	--/--/--
Мособлгаз-1	94.85	-0.68	16.36	104.4		1 115 1,110	14.11.08	0.79	17.05.11	8.80	2 500	--	--/--/--
МособлгазФ-1	99.68	-0.58	11.42	70.9		609 608		0.89	21.12.08	10.75	1 000	--	--/--/--
МособлгазФ-2	96.00	0.00	10.93	0.060		482 486		3.03	24.06.12	9.25	3 000	--	--/--/--
РуссНефть-1	77.61	-12.2	46.13	2 252.3		4 083 4,081	12.12.08	0.86	10.12.10	9.25	7 000	67.65	--/--/--
Сахатранснефтегаз-1	99.98	-0.21	12.23	60.8		754 732	04.06.08	0.37	02.12.09	11.90	1 500	--	--/--/--
СтрТргаз-1	100.02	-0.54	9.74	135.9		502 479		0.42	25.06.08	9.60	3 000		



Долговой инструмент	Цена	Изм. за день	Доход-ность	Изм. за день	Номинальный спрэд	Z спрэд	Дата оферты	Дюра-ция	Дата погашения	Ставка купона	Объем выпуска	Объем торгов	Кредитный рейтинг (S&P/Moody's/ Fitch)
	% от номинала	п.п.	%	б.п.	б.п.	б.п.	лет	%	млн.руб.	млн.руб.			

**Потребительские товары и Розничная торговля**

7-ой Континент-2	97.86	-0.14	9.67	11.4	386	395	18.06.09	1.35	14.06.12	7.80	7 000	182.35	--/--/--
Автомир-2	98.00	-0.45	13.52	57.9	818	818	24.12.08	0.90	23.06.10	10.75	2 000	24.01	--/--/--
АЛПИ-1	97.85	-0.23	15.48	47.1	1 058	1,040	22.08.08	0.56	21.08.09	10.99	1 500	--	--/--/--
Алькор-1	95.60	0.14	12.60	-8.65	665	675		1.74	08.12.09	9.55	1 500	--	--/--/--
Аптека 36.6	98.75	-0.30	16.98	82.1	1 223	1,201	01.07.08	0.44	30.06.09	9.89	3 000	--	--/--/--
Арбат-1	98.75	0.00	14.13	1.97	943	919		0.41	20.06.08	10.50	1 500	--	--/--/--
Атлант-М-1	98.03	0.00	14.32	0.83	913	907		0.78	13.11.08	11.25	1 000	--	--/--/--
Банана-Мама-1	99.26	0.00	15.35	3.02	1 049	1,053	25.04.08	0.26	23.10.09	12.00	1 000	--	--/--/--
Банана-Мама-2	95.40	0.23	17.05	-25.5	1 160	1,160	12.02.09	0.98	12.08.10	11.50	1 500	--	--/--/--
Бахетле-1	99.78	-0.080	12.21	27.0	745	733	21.05.08	0.33	19.05.10	11.25	1 000	--	--/--/--
БелКПлюс-1	92.13	-0.56	54.05	395.3	4 921	4,924	24.04.08	0.26	22.10.09	12.60	500	0.01	--/--/--
Виват-1	95.78	0.00	19.03	2.36	1 392	1,382	21.10.08	0.72	20.04.10	12.00	1 000	--	--/--/--
Виктория	98.74	-0.26	12.08	30.0	667	666		0.95	29.01.09	10.40	1 500	1.97	--/--/--
Виктория-2	98.12	-0.80	12.28	47.4	630	640		1.82	16.02.10	10.89	1 500	--	--/--/--
Восток-Сервис-1	99.65	0.00	13.78	5.12	909	903	13.03.08	0.14	10.09.09	10.99	1 500	3.47	--/--/--
ГорСупер-1	99.99	-0.010	12.01	0.96	619	624		1.40	21.07.09	11.50	1 000	19.00	--/--/--
Дет.мир-Ц-1	95.58	-0.095	9.56	1.96	333	330		5.50	26.05.15	8.50	1 150	0.03	--/--/--
ДжЭфСиГ-1	98.35	-0.40	11.89	61.2	676	668	23.10.08	0.73	20.10.11	9.25	2 000	--	--/--/--
Дикси-1	92.80	2.75	12.42	-121.6	627	639		2.70	17.03.11	9.25	3 000	0.12	--/--/--
Дикси-1	99.99	0.00	12.90	-0.060	707	712		1.41	20.07.09	12.50	1 800	--	--/--/--
Домо-1	99.25	-0.16	26.04	347.2	2 145	2,134		0.06	14.02.08	12.50	1 000	21.93	--/--/--
Европа-1	98.50	0.00	13.30	0.89	821	811	16.10.08	0.71	14.10.10	10.75	1 200	--	--/--/--
ЗавГросс-1	99.30	-0.020	16.50	13.6	1 168	1,170	17.04.08	0.24	22.04.10	12.50	1 000	17.38	--/--/--
ИКС 5	98.00	0.50	8.70	-24.3	259	275	06.07.10	2.28	01.07.14	7.60	9 000	--	BB-/B1/--
Имплозия-1	98.35	0.00	15.18	2.05	1 037	1,015		0.49	30.07.08	11.25	300	--	--/--/--
Инком-Лада-2	99.98	-0.16	12.74	255.6	815	804	15.02.08	0.07	12.02.10	12.00	1 400	8.00	--/--/--
Инком-Лада-3	98.01	-0.61	13.18	53.8	739	748	12.06.09	1.29	10.06.11	11.00	2 000	0.02	--/--/--
Искрасофт-2	101.00	0.100	13.13	-5.87	715	725		1.82	02.03.10	13.30	300	0.20	--/--/--
Карусель-1	100.08	-0.060	9.81	10.1	482	468	18.09.08	0.63	12.09.13	9.75	3 000	14.59	--/--/--
Кондитер-Курск-1	99.62	0.00	13.07	0.93	837	816	04.06.08	0.36	02.06.10	11.44	750	--	--/--/--
Копейка-1	97.80	-0.14	15.99	45.5	1 130	1,105		0.40	17.06.08	9.40	1 200	0.01	CCC-/A/--
Копейка-2	92.38	-1.06	17.61	129.9	1 211	1,215	18.02.09	1.02	15.02.12	8.70	4 000	37.32	CCC-/A/--
Копейка-3	94.50	-1.50	19.64	329.2	1 474	1,457	20.08.08	0.56	15.02.12	9.80	4 000	--	CCC-/A/--
Кора-1	100.00	0.00	12.54	-0.28	772	774	15.04.08	0.23	14.07.09	12.00	1 000	--	--/--/--
Лаверна-1	100.50	0.00	10.47	-0.26	540	529	09.10.08	0.69	08.04.10	11.00	1 000	--	--/--/--
М.Видео-1	99.50	0.00	10.37	0.18	515	510	19.11.08	0.80	18.11.09	9.50	2 000	--	--/--/--
Магнит-1	100.37	0.00	9.03	-0.25	381	376		0.80	19.11.08	9.34	2 000	--	--/--/--
Магнит-2	96.51	-0.19	10.26	10.9	422	436	26.03.10	1.98	23.03.12	8.20	5 000	58.68	--/--/--
Магнолия-1	99.00	0.00	14.79	1.28	999	978	24.07.08	0.48	22.07.10	11.95	1 000	--	--/--/--
Марта-1	98.62	-0.030	20.00	14.0	1 525	1,512		0.33	22.05.08	14.84	700	2.85	--/--/--
Марта-2	99.38	0.00	19.86	6.44	1 508	1,500	15.05.08	0.31	06.12.09	12.00	1 000	--	--/--/--
Марта-3	99.33	0.11	42.39	-198.5	3 785	3,775	01.02.08	0.03	02.08.11	13.00	2 000	21.20	--/--/--
Матрица-1	94.76	-0.50	19.51	74.0	1 422	1,419		0.86	10.12.08	12.00	1 200	0.47	--/--/--
Махеев-1	97.30	-0.45	21.08	150.9	1 640	1,617	05.06.08	0.37	03.06.10	12.30	600	1.95	--/--/--
МКапитал-1	99.99	-0.010	8.78	2.03	388	370	21.08.08	0.56	20.08.09	8.60	1 500	10.00	--/--/--
Монетка-1	99.90	0.90	13.09	-321.8	830	823	15.05.08	0.31	14.05.09	12.50	1 000	0.40	--/--/--
Мосмарт-1	98.80	-0.82	16.81	393.3	1 199	1,201	17.04.08	0.24	12.04.12	11.00	2 000	--	--/--/--
НовЧеремушки-2	100.00	0.75	11.79	-338.7	695	697		0.25	22.04.08	11.30	300	75.59	--/--/--
НЧ Фин.комп-1	99.93	0.00	11.30	0.030	622	611	14.10.08	0.70	11.10.11	10.95	1 000	--	--/--/--
ОбКондитеры-1	100.00	0.00	7.84	0.00	174	191	19.05.10	2.15	16.05.12	7.70	3 000	--	--/--/--
Орхидея-1	100.20	-0.090	13.14	21.7	838	816	10.07.08	0.46	09.04.09	13.00	1 000	0.50	--/--/--
ПаркетХолл-1	99.98	0.075	13.78	-12.7	874	862	30.09.08	0.67	30.03.10	13.10	300	--	--/--/--
Патэрсон-1	98.99	-0.51	13.16	143.4	847	822	19.06.08	0.40	17.12.09	10.00	2 000	2.01	--/--/--
Полесье-1	99.50	0.00	15.21	1.70	1 040	1,035	13.05.08	0.30	11.05.10	12.75	500	0.10	--/--/--
Протек-1	96.25	0.00	11.58	0.37	565	574	04.11.09	1.66	02.11.11	8.90	5 000	--	--/--/--
Рубеж-Плюс-1	99.98	0.00	12.34	-0.080	708	705	02.12.08	0.84	01.06.10	12.00	1 000	--	--/--/--
РусМоре-1	99.68	0.18	10.69	-48.5	600	576	19.06.08	0.40	14.06.12	9.50	2 000	5.48	--/--/--
Самохвал-1	99.87	1.60	12.12	-710.2	727	730	23.04.08	0.25	21.10.09	11.40	1 500	9.99	--/--/--
Санвэй-1	99.35	-0.040	12.39	5.59	712	709		0.84	03.12.08	11.25	1 000	0.40	--/--/--
Сибирский Берег-1	99.60	0.00	11.57	0.56	686	662	23.06.08	0.41	18.06.12	10.14	1 500	--	--/--/--
Сорус-1	100.20	-0.090	12.25	13.0	710	701	06.11.08	0.75	05.11.09	12.00	1 200	4.22	--/--/--
СпортМ-1	98.50	0.00	10.98	0.48	575	571	21.11.08	0.81	21.05.10	8.80	3 000	--	--/--/--
Техносила-1	98.98	0.076	13.41	-21.9	869	851	29.05.08	0.35	26.05.11	10.00	2 000	--	--/--/--
ТОП-Книга-2	98.70	0.50	12.43	-65.0	713	711	11.12.08	0.86	09.12.10	10.51	1 500	--	--/--/--
УфайлОп-1	98.98	-0.32	17.01	159.2	1 219	1,221	17.04.08	0.24	15.04.10	12.00	1 500	40.99	--/--/--
Холидей-1	100.00	1.60	11.40	-262.4	636	624	02.10.08	0.67	01.04.10	11.15	1 500	15.00	--/--/--
ЭФКО-2	100.00	0.00	12.35	0.63	696	694	23.01.09	0.93	22.01.10	10.50	1 500	--	--/--/--
ЮТС-2	100.15	0.00	11.58	-0.050	635	630		0.82	25.11.08	11.50	1 200	--	--/--/--

**Производство продуктов питания и напитков**

Аладушкин-2	96.17	-2.72	15.26	186.9	933	942	25.11.09	1.67	23.11.11	12.30	1 000	2.42	--/--/--
Алтан-1	95.08	0.00	18.82	0.67	1 302	1,309		1.34	30.06.09	14.00	150	--	--/--/--
Арнест-1	99.40	0.00	12.30	2.75	746	749	23.04.08	0.25	29.04.09	9.60	600	--	--/--/--
Балтимор-3	99.02	0.020	15.73	-4.53	1 095	1,087		0.31	15.05.08	12.00	800	0.22	--/--/--
Бородино-1	100.00	0.99	10.72	-270.8	603	578	18.06.08	0.40	16.12.09	10.50	2 500	10.00	--/--/--
Бразерск-1	99.75	0.00	16.18	0.070	1 089	1,085	19.12.08	0.86	25.12.09	15.00	500	--	--/--/--
ВД-2	102.20	0.20	8.29	-8.20	215	229		2.60	15.12.10	9.00	3 000	139.29	BB-/Ba3/--
ВТК-1	98.46	-1.56	16.47	204.4	1 116	1,114	19.12.08	0.88	18.12.09	14.00	1 000	--	--/--/--
ГОТЭК-2	98.76	0.26	14.13	-70.8	943	919	19.06.08	0.41	18.06.09	10.50	1 500	--	--/--/--
Держава-1	99.55	0.00	14.94	0.76	1 013	991	29.07.08	0.49	27.07.10	13.50	1 000	--	--/--/--
Домоцентр-1	97.35	1.15	15.06	-145.1	966	968	08.01.09	0.94	08.07.10	11.50	1 000	--	--/--/--
ДымКолБПр-1	99.77	-0.12	12.06	47.7	721	722	02.05.08	0.28	30.10.09	10.99	800	6.92	--/--/--
Инмарко-1	100.08	0.00	12.61	-0.29	791	767	20.06.08	0.41	19.12.08	12.50	1 000	--	--/--/--
Интурист-1	100.50	0.00	8.93	0.00	287	302		2.04	21.04.10	9.00	1 000	--	--/--/--
Карат-2	100.15	0.15	15.06	-40.8	1 034	1,011	24.06.08	0.42	22.12.09	15.00	500	10.02	--/--/--
МКХ-2	99.02	0.00	12.81	-0.64	818	809	26.02.08	0.10	25.08.09	12.90	1 000	--	--/--/--
НатурПродукт-2	99.60	0.00	15.34	0.040	955	964		1.30	16.06.09	14.50	1 000	--	--/--/--
Нордтекс-1	99.50	0.50	13.02	-74.0	788	780		0.75	31.10.08	12.00	1 000	0.03	--/--/--
Нутринвест-1	99.40	0.42	11.57	-122.3									

Долговой инструмент	Цена	Изм. за день	Доходность	Изм. за день	Номинальный спред	Z спред	Дата оферты	Дюрация	Дата погашения	Ставка купона	Объем выпуска	Объем торгов	Кредитный рейтинг (S&P/Moody's/ Fitch)	
														% от номинала
Ретал-1	97.10	-0.11	13.90	15.8		861	859	10.12.08	0.86	09.12.09	9.90	1 000	0.17	--/--/--
Рост-Лайн-1	98.94	-0.060	15.74	16.1		1 096	1,075	10.07.08	0.47	08.07.10	12.75	1 000	--	--/--/--
РусТекстиль-2	96.98	-0.67	17.68	105.1		1 255	1,228		0.73	05.03.09	12.75	1 000	0.03	--/--/--
РусТекстиль-3	98.40	-0.27	16.15	20.0		1 026	1,033		1.54	20.10.09	14.50	1 200	1.48	--/--/--
САН-2	99.05	0.00	8.85	0.13		300	305		1.45	13.08.09	8.00	4 000	--	--/--/--
Синергия-1	99.55	-0.35	13.10	152.6		826	829	23.04.08	0.25	22.04.09	11.00	1 000	0.78	--/--/--
Синергия-2	99.12	0.00	11.99	0.27		660	658	22.01.09	0.93	22.07.10	10.70	2 000	--	--/--/--
Талосто-1	98.00	-0.64	12.29	67.3		675	679		1.05	06.03.09	10.00	1 000	--	--/--/--
Черемушки	98.30	0.00	28.96	44.2		2 430	2,422	03.03.08	0.11	02.03.09	11.30	700	--	--/--/--
Черкизово-1	100.00	0.10	9.03	-0.83		324	334	02.06.09	1.30	31.05.11	8.85	2 000	6.00	--/--/--
Эрконпрод-1	99.88	0.055	12.40	-40.9		771	765	13.03.08	0.14	10.09.09	11.40	1 200	19.98	--/--/--
Юнимилк-1	98.47	-0.53	11.07	38.6		521	527	08.09.09	1.49	06.09.11	9.75	2 000	58.10	--/--/--
Региональные и муниципальные														
Ангарск-1	100.01	0.00	14.72	0.070		952	945		0.78	21.11.08	14.00	150	--	--/--/--
Башкортостан-5	101.10	0.50	7.48	-31.1		155	164		1.68	04.11.09	8.02	1 000	--	BB/Ba1/--
Башкортостан-6	99.69	-0.32	8.30	13.2		216	231		2.58	30.11.10	8.02	1 500	100.00	BB/Ba1/--
Белгор.обл.-2003	101.16	-0.19	9.09	68.3		422	426		0.27	29.04.08	13.50	320	3.34	--/--/--
Белгор.обл.-2006	98.25	0.00	8.70	0.030		261	261		3.21	19.10.11	7.88	1 020	--	--/--/--
Белгор.обл.-3	99.00	-0.010	9.08	0.48		295	309		2.49	10.11.10	8.38	2 000	0.20	--/--/--
Волгоград.обл.	101.19	-1.15	9.49	102.3		378	387		1.18	11.06.09	10.99	600	0.04	BB-/--/BB
Волгоград.обл.-1	100.72	-0.39	9.70	47.1		441	415		0.86	17.06.10	11.00	700	--	BB-/--/BB
Волгоград.обл.-3	98.65	0.24	8.94	-12.2		284	301		2.14	19.05.10	8.10	550	--	BB-/--/BB
Волгоград.обл.-4	99.50	0.00	8.33	-0.040		219	228		2.82	15.05.12	8.35	1 000	--	BB-/--/BB
Волгоград-1	101.88	0.00	5.36	-2.22		57	36		0.48	17.07.08	9.20	450	--	--/--/--
Волгоград-2	101.10	0.00	8.92	-0.13		296	307		1.76	21.12.09	9.40	600	--	--/--/--
Воронеж.обл.-2	103.99	-0.49	9.10	37.6		330	338		1.32	18.06.09	12.00	500	6.68	--/--/--
Воронеж.обл.-3	102.14	-1.87	9.72	66.2		360	367		2.97	27.06.11	10.25	500	--	--/--/--
Воронеж.обл.-4	100.95	0.00	9.96	-0.050		393	383		3.67	25.06.12	10.00	1 000	--	--/--/--
Иркут.обл.31-1	100.10	-0.40	8.78	39.1		319	316		1.09	17.12.09	9.00	1 500	0.52	B+/--/--
Иркут.обл.31-2	99.70	-0.18	8.25	38.5		344	314		0.49	23.10.08	7.50	900	--	B+/--/--
Иркут.обл.31-3	98.50	0.00	8.50	0.070		266	271		1.42	24.11.10	7.75	3 000	7.39	B+/--/--
Иркут.обл.31-4	99.00	0.00	8.75	0.17		298	300		1.22	26.05.10	8.00	1 200	--	B+/--/--
Иркут.обл.31-6	101.70	0.00	8.67	-0.080		256	267		2.29	22.11.12	9.20	3 800	--	B+/--/--
Иркут.обл.31-5	99.65	-0.030	8.80	1.64		280	289		1.86	26.10.11	9.20	2 200	1.00	B+/--/--
Казань-5	100.70	-0.020	8.62	2.22		332	329		0.86	23.12.08	9.18	1 500	--	--/--/--
Казань-6	99.81	-0.22	8.38	16.0		251	257		1.50	29.08.09	8.00	2 300	10.98	--/--/--
Калмыкия-1	101.84	0.00	11.11	-0.060		500	516		2.24	24.08.10	11.50	300	--	--/--/--
Калуж.обл.-3	99.65	0.067	9.48	-1.97		345	333		3.71	29.11.12	9.35	1 000	60.99	--/--/--
Карелия-1	99.78	0.00	8.16	-0.080		217	229		1.83	02.06.10	8.15	500	--	--/--/BB
Карелия-2	99.90	0.00	8.14	-0.050		201	215		2.44	14.04.11	8.27	1 000	0.15	--/--/BB
Киров.обл.-1	100.12	-0.15	8.50	18.2		317	316		0.89	22.12.08	8.39	400	--	--/Ba3/B
Киров.обл.-2	99.80	0.015	8.91	-1.44		326	328		1.13	24.09.09	8.45	600	--	--/Ba3/B
Клин-3	99.16	0.00	9.81	0.040		370	385		2.31	25.08.10	9.10	300	--	B-/--/--
Коми-6	108.70	0.00	7.98	-0.47		187	201		2.35	14.10.10	12.50	700	--	--/Ba2/BB
Коми-7	104.90	0.00	7.77	-0.14		172	158		5.29	22.11.13	10.00	1 000	--	--/Ba2/BB
Коми-8	98.05	0.00	7.64	-0.030		141	138		4.49	03.12.15	8.00	1 000	--	--/Ba2/BB
Костром.обл.-4	100.25	-0.14	9.35	105.5		467	461		0.13	11.03.08	11.00	800	18.05	--/--/--
Краснояр.кр.-3	99.88	0.00	6.26	0.14		121	109		0.68	01.10.08	6.00	3 000	--	--/Ba2/BB
Красноярск-5	99.90	0.070	7.76	-10.3		265	256		0.72	18.10.08	7.50	1 000	--	--/--/--
Курган.обл.-1	99.35	-0.35	9.98	21.9		402	412		1.75	17.12.09	9.25	500	--	--/--/--
Лен.обл.-2	115.75	-0.18	7.94	6.16		181	196		2.47	08.12.10	14.01	800	33.57	BB-/--/B+
Лен.обл.-3	124.10	0.00	7.68	-0.16		152	144		5.01	05.12.14	12.50	1 300	--	BB-/--/B+
Липецк.обл.-4	99.90	0.00	8.15	0.020		203	217		2.37	19.07.11	7.95	1 500	--	--/--/BB
Липецк.обл.-5	99.00	0.00	7.69	0.050		158	174		2.31	15.07.10	7.10	500	--	--/--/BB
Липецк-1	100.00	0.00	7.63	0.030		172	180		1.62	14.10.09	7.50	300	--	--/--/BB
Магадан-6	101.50	-0.80	8.87	131.9		388	374		0.63	15.09.08	11.00	450	1.01	--/--/--
Магадан-7	99.85	0.00	10.45	-0.020		437	453		2.10	31.05.10	10.00	360	--	--/--/--
Марий Эл-5	99.60	0.00	8.85	0.040		307	318		1.26	23.05.09	8.25	500	--	--/--/--
МО-4	105.60	0.27	6.45	-24.0		73	85		1.18	21.04.09	11.00	9 600	7.39	BB/Ba2/--
МО-5	106.10	-0.30	7.06	14.8		102	116		1.97	30.03.10	10.00	12 000	128.18	BB/Ba2/--
МО-6	105.85	0.11	7.07	-3.98		93	103		2.84	19.04.11	9.00	12 000	298.49	BB/Ba2/--
МО-7	104.81	0.092	7.15	-1.89		100	92		4.97	16.04.14	8.00	16 000	282.67	BB/Ba2/--
Мос-29	101.04	-0.69	7.18	188.1		250	227		0.37	05.06.08	10.00	5 000	2.53	BBB+/Baa1/BBB+
Мос-36	103.70	0.30	5.80	-35.9		48	47		0.88	16.12.08	10.00	4 000	--	BBB+/Baa1/BBB+
Мос-38	110.04	-0.11	6.29	3.68		15	29		2.61	26.12.10	10.00	5 000	20.91	BBB+/Baa1/BBB+
Мос-39	108.11	0.11	6.47	-2.30		29	23		5.20	21.07.14	10.00	10 000	177.99	BBB+/Baa1/BBB+
Мос-41	104.50	-0.37	6.58	15.7		48	63		2.22	30.07.10	10.00	10 000	--	BBB+/Baa1/BBB+
Мос-43	104.19	0.00	--	--		--	--		0.31	17.05.08	10.00	5 000	--	BBB+/Baa1/BBB+
Мос-44	106.90	-0.25	6.71	4.20		45	44		5.73	24.06.15	10.00	20 000	130.51	BBB+/Baa1/BBB+
Мос-47	103.98	0.00	5.67	-0.92		-5	6		1.18	28.04.09	10.00	10 000	--	BBB+/Baa1/BBB+
Нижегор.обл.-2	100.59	-0.61	8.94	112.2		403	378		0.57	02.11.08	9.99	2 500	7.85	--/Ba2/BB
Нижегор.обл.-3	100.74	-0.26	8.00	10.7		187	199		2.52	20.10.11	8.45	2 000	6.04	--/Ba2/BB
Нижегор.обл.-34004	100.44	0.040	8.34	-1.47		221	227		2.94	17.11.12	8.50	2 700	50.22	--/Ba2/BB
Новосиб.обл.-5	100.27	-0.13	7.79	14.0		234	220		0.98	15.12.09	8.00	2 500	--	--/--/BB
Новосибирск-3	106.23	0.23	7.60	-17.5		177	183		1.40	14.07.09	12.00	1 000	--	B+/--/--
Новосибирск-4	100.50	-0.20	8.49	9.70		238	255		2.20	24.06.10	8.50	1 500	1.00	B+/--/--
Одincово-2	98.99	-0.64	11.91	79.9		658	656		0.89	24.12.08	10.25	350	2.08	--/--/--
Пенз.обл.-1	101.62	0.00	8.26	-0.35		257	262		1.16	13.10.09	9.45	800	--	--/--/BB
Пенз.обл.-2	101.46	-0.44	9.30	21.6		321	337		2.12	26.11.10	9.85	1 000	--	--/--/BB
Самар.обл.-2	97.00	0.00	8.34	0.16		222	237		2.41	09.09.10	6.82	2 000	--	BB/Ba1/--
Самар.обл.-3	100.46	-0.33	7.66	11.2		156	159		3.10	11.08.11	7.60	4 500	11.55	BB/Ba1/--
Самар.обл.-4	98.50	0.40	7.59	-11.3		157	144		3.81	20.06.12	6.98	5 000	--	BB/Ba1/--
Саха(Якут)	99.74	0.19	8.26	-4.78		220	206		4.32	11.04.13	7.95	2 500	--	B+/--/BB
Тамб.обл.-1	101.00	0.00	6.64	-0.65		160	149		0.67	27.09.08	8.00	400	--	--/--/--
Твер.обл.-5	100.21	0.00	7.91	-0.11		266	262		0.83	30.11.08	7.95	800	--	--/--/--
Томск.обл.-3	98.10	-0.25	8.37	22.2		260	271		1.24	09.11.09	7.00	900	3.92	--/--/--
Томск.обл.-4	98.03	-0.025	8.08	1.33		197	213		2.22	26.12.11	7.00	1 000	--	--/--/--
Томск.обл.-34034	99.66	0.040	7.74	-1.24		169	161		3.58	17.12.12	8.00	400	--	--/--/--
ТомскАдм-1	98.65	0.30	10.36	-25.2		456	459		1.30	20.05.10	9.10	500	0.05	--/--/--
Тульская.обл.-1	100.50	-0.25	8.37	19.6		256	263							

Долговой инструмент	Цена	Изм. за день	Доходность	Изм. за день	Номинальный спред	Z спред	Дата oferty	Дюрация	Дата погашения	Ставка купона	Объем выпуска	Объем торгов	Кредитный рейтинг (S&P/Moody's/Fitch)
Чебоксарь-1	100.03	0.00	9.27	-0.050	344	349		1.41	20.07.09	8.99	250	--	--/--/--
Чувашия-4	105.02	0.00	7.91	-1.01	231	237		1.10	27.03.09	12.33	750	--	--/Ba2/--
Чувашия-5	99.30	-0.83	8.25	29.6	213	219		3.00	05.06.11	7.85	1 000	0.05	--/Ba2/--
Чувашия-6	97.00	-1.95	8.70	59.2	266	256		3.64	17.04.12	7.99	1 000	74.07	--/Ba2/--
Якутия-10	101.84	-0.15	7.51	34.6	283	257		0.40	17.06.08	12.00	800	12.35	V+/-/BB-
Якутия-6	103.00	-0.25	8.33	16.3	245	254		1.56	13.05.10	10.00	2 000	0.50	V+/-/BB-
Якутия-7	101.48	0.00	7.66	0.00	162	147		4.13	17.04.14	7.80	2 500	--	V+/-/BB-
ЯНАО-1	101.36	-0.23	7.48	43.1	265	244		0.51	03.08.08	10.00	1 800	--	BB+/-/--
Яр.обл.-4	102.47	-0.16	8.30	12.1	252	263		1.27	26.05.09	10.50	1 000	--	--/--/--
Яр.обл.-5	99.42	0.085	8.31	-9.89	294	295		0.92	30.12.08	7.50	500	--	--/--/--
Яр.обл.-6	97.64	-0.47	8.60	26.3	258	265		1.92	19.04.11	7.75	2 000	--	--/--/--
Яр.обл.-7	98.65	-0.31	8.50	18.3	251	263		1.84	30.03.10	8.00	3 500	1.97	--/--/--
Ярославль-1	99.50	0.00	9.72	0.040	392	404		1.31	17.12.09	9.00	400	0.07	--/--/--
Сельское хозяйство													
АгрГрупп-1	98.50	1.25	13.92	-116.9	816	827		1.22	20.05.09	12.00	400	--	--/--/--
АгрикаПП-1	99.75	-0.100	13.34	57.6	858	857	01.04.08	0.19	29.09.09	11.80	1 000	3.60	--/--/--
Агроком-1	95.50	-0.65	15.99	88.1	1 065	1,064	23.12.08	0.90	21.06.11	10.00	1 500	--	--/--/--
АгроСоюз	99.68	-0.070	14.24	6.56	848	859		1.21	21.05.09	13.28	500	1.37	--/--/--
Агрохолд-1	99.20	-0.22	15.28	53.6	1 048	1,028	18.07.08	0.48	24.07.09	12.75	1 000	14.88	--/--/--
Аркада-1	97.50	-2.00	20.35	547.4	1 562	1,539		0.43	28.06.08	13.20	600	0.23	--/--/--
Аркада-2	97.50	-0.51	17.57	82.1	1 247	1,218		0.72	20.02.09	13.31	700	0.96	--/--/--
Аркада-3	97.64	-1.21	18.03	209.8	1 300	1,287	02.10.08	0.66	31.03.11	13.65	1 200	0.84	--/--/--
Белгранкорм-1	100.00	0.00	13.06	0.060	835	816	03.06.08	0.36	02.12.08	12.50	700	--	--/--/--
БелФрегат-1	99.41	-0.39	16.65	53.8	1 139	1,134	11.12.08	0.84	17.12.09	15.00	1 000	0.10	--/--/--
Мираторг-1	98.74	0.00	14.17	1.64	933	913	07.08.08	0.52	02.08.12	11.25	2 500	--	--/--/--
Митлэнд-1	99.70	-0.040	17.35	71.8	1 275	1,264	19.02.08	0.08	16.02.10	12.50	1 000	0.74	--/--/--
Моссельпром-1	98.97	-0.61	14.20	80.1	890	888		0.86	12.12.08	12.50	1 000	9.90	--/--/--
НастюшаЗК-1	99.92	-0.13	13.04	35.1	833	809	20.06.08	0.41	18.12.09	12.50	1 000	4.61	--/--/--
ОГО-агро-2	97.10	-0.40	17.35	58.3	1 214	1,193		0.80	25.02.09	12.95	1 200	0.63	--/--/--
ОГО-агро-3	98.00	-1.00	19.11	265.5	1 436	1,414	04.07.08	0.45	09.07.10	13.50	1 500	0.01	--/--/--
ПАВА-2	100.70	0.00	10.43	-2.19	561	558	09.05.08	0.29	21.10.11	12.50	1 000	0.08	--/--/--
Разгуляй-2	99.70	-0.050	12.03	30.2	727	727	01.04.08	0.19	27.09.11	10.25	2 000	1.99	--/--/--
Разгуляй-3	98.24	-1.01	13.04	102.7	745	751	20.03.09	1.08	16.03.12	10.99	3 000	--	--/--/--
Русагро-1	100.25	0.00	8.13	-0.34	332	312		0.49	19.07.08	8.50	1 000	--	--/--/--
РусМасла-2	96.51	-0.27	18.76	49.1	1 372	1,360	02.10.08	0.67	29.03.12	12.50	1 000	--	--/--/--
СахарКо-1	96.09	0.44	28.27	-173.1	2 348	2,341	13.05.08	0.31	10.11.09	12.75	2 000	1.63	--/--/--
Содружество-1	95.00	-1.50	14.20	108.5	830	838		1.60	22.10.09	10.45	2 500	1.65	--/--/--
Телекоммуникации													
Арктел-1	99.70	0.00	13.04	0.16	824	804	18.07.08	0.49	17.07.09	12.00	200	--	--/--/--
ВолгаТел-2	100.00	-0.60	8.35	75.4	308	305	02.12.08	0.84	30.11.10	8.20	3 000	4.50	BB-/--/--
ВолгаТел-3	101.21	-0.15	7.92	8.73	197	209		1.73	30.11.10	8.50	2 300	0.30	BB-/--/--
ВолгаТел-4	99.75	-0.25	8.40	17.6	253	259	08.09.09	1.53	03.09.13	7.99	3 000	5.98	BB-/--/--
ДальСвязь-2	101.00	-0.65	8.53	32.7	244	261	02.06.10	2.10	30.05.12	8.85	2 000	--	--/--/B+
ДальСвязь-3	100.50	-0.41	8.17	48.0	282	270		0.90	03.06.09	8.60	1 500	16.08	--/--/B+
МГТС-4	99.48	0.00	9.35	2.03	450	453	23.04.08	0.25	22.04.09	7.10	1 500	--	BB-/Ba3/--
МГТС-5	99.91	0.0054	7.47	-1.55	274	258	27.05.08	0.34	25.05.10	7.10	1 500	71.08	BB-/Ba3/--
МегаФон-3	100.43	-0.010	7.37	1.81	256	257		0.23	15.04.08	9.25	3 000	50.22	BB+/-Ba2/BB+
Радионет-1	98.75	0.00	14.11	1.23	920	902		0.57	27.08.08	11.45	600	--	--/--/--
СЗТ-3	99.66	0.00	13.20	10.0	856	847	28.02.08	0.10	24.02.11	9.25	3 000	--	BB-/--/BB-
СЗТ-4	100.43	-0.32	8.18	12.4	203	214		2.75	08.12.11	8.10	2 000	--	BB-/--/BB-
СибТел-5	100.50	-0.24	7.25	93.7	240	243		0.26	25.04.08	9.20	3 000	0.01	--/--/B+
СибТел-6	99.90	0.00	8.14	0.00	314	300	18.09.08	0.64	16.09.10	7.85	2 000	--	--/--/B+
СибТел-7	101.00	-0.100	7.98	8.19	220	232		1.27	20.05.09	8.65	2 000	15.15	--/--/B+
СМАРТС-3	98.23	-0.52	17.52	90.8	1 250	1,236	30.09.08	0.66	29.09.09	14.10	1 000	3.43	--/--/--
Таттелеком-4	100.52	-0.18	9.35	23.9	418	411	06.11.08	0.77	01.11.12	9.88	1 500	--	--/--/--
УрСИ-5	100.30	0.00	7.94	-1.55	311	313		0.24	17.04.08	9.19	2 000	25.08	BB-/--/B+
УрСИ-6	100.25	0.100	8.02	-13.2	279	274	20.11.08	0.81	17.11.11	8.20	2 000	--	BB-/--/B+
УрСИ-7	100.46	0.010	8.11	-1.04	252	259	17.03.09	1.09	13.03.12	8.40	3 000	--	BB-/--/B+
ЦентрТелеграф-3	100.50	0.35	9.63	-33.6	398	407		1.13	01.04.09	9.75	700	--	B/--/--
ЦТК-4	108.50	-0.23	8.12	14.9	229	233		1.40	21.08.09	13.80	5 623	6.53	V+/-/B-
ЦТК-5	100.00	-0.020	8.23	3.58	328	313	02.09.08	0.59	30.08.11	8.09	3 000	4.00	V+/-/B-
ЮТК-3	98.98	-1.01	9.28	67.7	337	345		1.59	10.10.09	9.00	3 500	--	B-/B1/--
ЮТК-4	101.64	-0.11	8.96	8.66	319	324		1.25	09.12.09	10.00	5 000	--	B-/B1/--
ЮТК-5	96.99	-0.46	9.19	23.5	309	326	02.06.10	2.18	30.05.12	7.55	2 000	--	B-/B1/--
Транспортные													
ДВТГ-1	97.50	-1.00	13.85	115.1	843	842	03.02.09	0.96	03.08.10	10.75	1 000	--	--/--/--
КААД-2	100.10	0.00	10.87	-0.39	612	599		0.33	22.05.08	11.00	3 000	--	B/--/--
КД Авиа-1	99.87	-0.13	13.78	58.1	894	897	23.04.08	0.25	21.04.10	13.00	1 000	17.08	--/--/--
ММК ТФ-1	99.70	-0.30	12.53	72.0	775	754		0.47	10.07.08	11.50	650	0.05	--/--/--
Мострансавто-1	99.50	0.100	13.54	-6.92	762	772	22.12.09	1.63	18.12.12	12.80	7 500	0.01	CCC+/-/--
РЖД 12	101.09	0.00	8.02	-0.12	200	210		1.91	30.06.12	8.38	12 570	--	BBB+/A3/BBB+
РЖД-3	102.85	-0.010	6.78	0.39	83	93		1.75	02.12.09	8.33	4 000	51.42	BBB+/A3/BBB+
РЖД-5	100.04	-0.20	6.74	21.9	132	132		0.96	22.01.09	6.67	10 000	407.27	BBB+/A3/BBB+
РЖД-6	100.80	-0.30	7.15	12.1	101	115		2.55	10.11.10	7.35	10 000	131.04	BBB+/A3/BBB+
РЖД-7	102.90	-0.24	6.94	6.01	92	77		4.07	07.11.12	7.55	5 000	0.27	BBB+/A3/BBB+
Сибирь-1	97.62	-0.38	13.77	45.6	833	836	20.01.09	0.97	17.07.12	10.70	2 300	--	--/--/--
Трансаэро	98.05	-0.040	13.11	5.18	768	767		0.97	05.02.09	10.66	2 500	1.00	--/--/--
Усть-Луга-1	98.75	0.00	11.01	0.10	501	513		1.85	11.02.10	9.90	600	--	--/--/--
ЭйрЮнион-1	93.48	-1.46	17.64	137.1	1 185	1,194		1.29	10.11.09	12.50	1 500	1.96	--/--/--
ЮТэйр-2	99.65	0.100	12.61	-75.6	793	786	11.03.08	0.13	10.03.09	9.45	1 000	0.03	--/--/--
ЮТэйр-3	98.00	-0.48	13.20	62.8	789	787	16.12.08	0.88	14.12.10	10.40	2 000	0.45	--/--/--
Финансовые													
АБН АМРО 10	98.70	0.00	6.64	0.12	59	73		2.01	29.03.10	6.00	2 500	--	AA-/Aa1/AA
Абсолют-2	100.25	0.00	7.62	-0.43	289	266		0.43	30.06.08	8.00	1 000	--	--/Baa3/A-
АвтовазБ-1	98.46	-0.060	21.51	48.8	1 673	1,673	04.04.08	0.20	02.04.10	11.95	800	--	--/Caal/--
АИЖК (КО)-2	97.50	0.00	10.28	0.090	415	427		2.47	23.08.11	9.00	1 000	21.40	--/--/--
АИЖК 10	99.88	0.16	8.31	-2.90	200	201		6.04	15.11.18	8.05	6 000	359.73	--/Baa2/--
АИЖК Алтай	99.80	0.00	11.85	-0.020	580	594		1.99	13.04.10	11.25	300	--	--/--/--
АИЖК-1	103.80	0.00	6.47	-1.44	121	117		0.84	01.12.08	11.00	1 070	--	--/Baa2/--
АИЖК-2	107.62	0.00	7.03	-0.48	105	115		1.79	01.02.10	11.00	1 500	--	--/Baa2/--
АИЖК-3	103.00	0.15	7.46	-11.4	162	163		1.42	15.10.10	9.40	2 250	--	--/Baa2/--
АИЖК-4	103.55	-0.45	7.89	13.5	182	178		3.39	01.02.12	8			

Долговой инструмент	Цена	Изм. за день	Доходность	Изм. за день	Номинальный	Z	Дата	Дюрация	Дата	Ставка	Объем	Объем	Кредитный рейтинг (S&P/Moody's/Fitch)
	% от номинала	п.п.	%	б.п.	б.п.	б.п.	оферты	лет	погашения	%	млн.руб.	млн.руб.	
АИЖК-8	98.54	-1.20	8.20	29.2	213	200	15.03.14	4.44	15.06.18	7.63	5 000	12.29	--/Baa2/--
АИЖК-9	97.51	-0.70	8.24	15.4	209	201	15.02.15	4.95	15.02.17	7.49	5 000	133.53	--/Baa2/--
АК БАРС-2	99.10	0.00	9.16	0.31	375	375		0.95	22.01.09	8.00	1 500	--	--/Ba2/BB-
Акибанк-1	99.25	-0.050	15.02	25.4	1 018	1,021	24.04.08	0.26	23.04.09	11.60	600	3.97	--/--/--
АльянсФин-1	99.97	0.00	8.96	-0.010	285	302	23.06.10	2.22	20.06.12	8.76	3 000	--	B+/Baa2/BB-
Банк Москвы 09	99.34	-0.14	7.78	8.53	183	193		1.73	25.11.09	7.25	5 000	--	--/A3/BBB
Банк Союз-1	100.15	0.00	8.93	-0.42	409	411		0.25	24.04.08	9.25	1 000	--	B/B1/--
Банк Союз-2	100.35	0.037	8.66	-18.6	389	389	04.04.08	0.20	05.10.09	8.37	2 000	--	B/B1/--
БПФ-1	96.75	-1.75	15.71	203.4	1 024	1,026		0.99	12.02.09	11.50	500	--	--/--/--
ВБРР	112.30	0.00	2.69	-1.06	-321	-313		1.60	11.10.09	10.00	575	--	--/Baa3/--
Возрождение-1	99.67	-0.18	9.33	10.1	331	343		1.91	03.03.10	8.95	3 000	54.80	--/Ba3/--
Восточный Экспресс-1	99.68	0.00	12.62	3.85	791	787	19.03.08	0.16	17.03.10	10.30	1 500	--	--/B3/--
ВТБ 09	99.96	0.021	7.15	-1.87	145	156		1.17	13.04.09	7.00	10 000	--	BBB+/Baa2/BBB+
ВТБ 24-1	100.20	-0.39	8.03	58.0	295	285	08.10.08	0.69	05.10.11	8.20	6 000	32.75	--/A2/--
ВТБ-4	99.96	-0.028	6.58	18.6	186	182	20.03.08	0.16	19.03.09	6.30	5 000	112.26	BBB+/Baa2/BBB+
ВТБ-5	99.70	0.00	7.29	1.04	244	247	24.04.08	0.25	17.10.13	5.90	15 000	--	BBB+/Baa2/BBB+
ВТБ-6	99.35	-0.050	7.33	11.9	253	233	16.07.08	0.48	06.07.16	5.75	10 000	0.00	BBB+/Baa2/BBB+
ВТБ-Лизинг-1	100.01	-0.19	8.43	26.3	324	318	13.11.08	0.78	06.11.14	8.20	8 000	142.58	BBB+/-/BBB+
Газбанк-1	99.80	0.00	12.98	2.01	822	810	20.05.08	0.33	25.11.08	10.50	750	--	--/B2/--
ГазпромБ 10	100.49	0.037	7.11	-2.03	109	122		1.91	22.02.10	7.25	10 000	--	BBB-/Baa2/--
ГазпромБ-1	97.68	-0.41	8.14	16.4	199	212		2.67	27.01.11	7.10	5 000	63.98	BBB-/Baa2/--
ГазпромБ-2	99.94	0.00	6.66	0.020	52	43		4.89	20.11.13	6.54	5 000	--	BBB-/Baa2/--
ГазпромБ-5	99.72	0.00	7.87	0.12	262	258	27.11.08	0.83	22.11.12	7.40	20 000	--	BBB-/Baa2/--
Глобэкс-1	99.69	-0.13	13.50	106.3	880	875	13.03.08	0.14	15.03.10	11.00	2 000	127.10	--/--/--
ГПБ-Ипотека-1	99.35	0.25	8.53	-11.3	241	251		2.40	29.12.36	8.00	3 000	5.96	--/Baa2/--
ДельтаКредит-1	100.50	0.00	6.91	-0.080	95	105		1.76	01.12.09	7.09	1 500	--	--/Baa2/--
ЕБРР 10	100.28	0.058	6.39	-2.28	24	38		2.73	20.12.10	6.50	2 000	--	AAA/Aaa/AAA
ЕБРР 12	97.75	0.00080	6.65	0.00	59	52		3.51	14.02.12	6.00	2 000	--	AAA/Aaa/AAA
Еврокоммерц-1	97.60	0.00	19.06	4.13	1 435	1,412	20.06.08	0.41	18.12.09	12.00	1 000	--	--/B2/--
Еврокоммерц-2	97.38	-0.55	17.34	169.4	1 267	1,242	12.06.08	0.39	10.06.10	9.49	3 000	--	--/B2/--
Еврокоммерц-3	96.40	0.00	14.28	1.27	895	894	19.12.08	0.89	18.06.10	9.48	3 000	--	--/B2/--
ЖилФинБ-1	100.00	0.00	10.91	-0.040	560	558		0.87	19.12.08	10.50	500	--	--/--/CCC+
ЖК-1	100.36	0.31	16.48	-41.9	1 119	1,115	18.12.08	0.85	24.12.09	16.00	1 000	--	--/--/--
Зенит-2	99.46	-0.32	9.12	33.5	362	365		1.01	16.02.09	8.39	2 000	1.18	--/Ba3/B
Зенит-3	100.23	-0.12	8.84	40.4	405	398	14.05.08	0.31	09.11.11	9.50	3 000	--	--/Ba3/B
Зенит-4	99.90	-0.075	8.72	40.0	395	395	04.04.08	0.20	06.04.10	8.13	3 000	--	--/Ba3/B
ИнвестторгБ	100.10	0.00	10.31	-0.060	522	512		0.70	14.10.08	10.25	350	--	--/--/--
ИнтехБанк-1	97.25	0.00	18.60	3.51	1 379	1,357	31.07.08	0.49	30.07.09	12.10	500	--	--/--/--
КБРенКап 08	98.25	-0.75	17.11	284.8	1 231	1,225		0.31	12.05.08	10.50	2 660	--	B-/B1/B-
КБРенКап-1	99.20	0.015	12.14	-2.14	721	704	02.09.08	0.59	02.03.10	10.45	2 000	10.91	B-/B1/B-
Кедр-2	100.09	0.070	10.92	-50.2	621	616	18.03.08	0.15	15.09.09	11.15	1 000	0.01	--/B2/--
КИТ	99.51	-0.45	10.84	56.0	551	550		0.88	18.12.08	10.00	2 000	0.54	CCC+/B2/--
КИТ-2	99.90	-0.020	10.37	3.53	538	524	17.09.08	0.63	23.03.10	10.00	2 000	0.00	CCC+/B2/--
КМБ-Банк-2	99.14	-0.36	8.98	46.2	370	367	03.12.08	0.85	30.11.11	7.75	3 400	138.79	--/Baa2/--
Кредит Европа-1	98.12	0.00	11.94	1.99	710	690	06.08.08	0.52	03.02.10	7.94	3 500	--	--/Ba1/--
Локо-Банк-2	99.77	0.00	12.11	1.00	727	730		0.25	22.04.08	10.65	500	--	--/B2/B
МастерБ-2	100.00	0.70	11.72	-231.0	697	684		0.33	23.05.08	11.50	1 000	70.35	--/--/B
МастерБ-3	100.00	0.48	11.79	-62.5	653	649	03.12.08	0.84	30.11.11	11.50	1 200	44.00	--/--/B
МДМ-Банк-3	99.27	0.22	9.80	-34.7	475	463	02.10.08	0.68	01.10.09	8.50	6 000	2.97	BB/Ba1/BB
Медведь-1	99.60	0.30	14.16	-56.6	922	906	03.09.08	0.59	01.09.10	12.80	750	4.98	--/--/--
МЗ Банк-1	100.00	0.050	11.96	-3.26	604	613		1.66	17.11.09	11.65	800	0.60	--/--/--
МИА-2	100.18	0.15	8.52	-30.2	366	347		0.53	09.08.08	8.60	1 000	--	--/--/--
МИА-3	99.22	0.00	8.98	0.17	344	350	26.02.09	1.05	24.02.12	7.95	1 500	--	--/--/--
МИА-4	100.22	0.00	9.15	-0.060	325	333	08.10.09	1.60	01.10.15	9.00	2 000	--	--/Baa2/--
МКБ-2	99.75	-0.34	12.02	29.0	623	633		1.29	04.06.09	11.50	1 000	4.35	--/B3/B-
МКБ-3	98.90	-0.18	11.13	23.3	580	579	17.12.08	0.88	16.06.10	9.55	2 000	--	--/B3/B-
МЛК-1	99.90	0.00	13.62	0.080	781	784		1.35	23.07.09	12.90	550	--	--/--/--
ММБ-2	100.04	0.090	5.83	-149.7	125	113	13.02.08	0.08	11.02.09	6.50	3 000	--	BBB/--/A-
МОИА-1	96.00	0.00	11.15	0.22	504	519		2.26	21.12.10	9.00	1 500	22.73	--/Baa2/--
МОИА-2	100.00	0.00	8.14	-0.0100	200	212		2.58	07.09.11	7.99	3 000	--	--/Baa2/--
МОИА-3	96.47	-0.0099	12.37	2.65	706	705	13.12.08	0.87	14.06.14	7.75	5 000	--	--/--/--
МОИТК-1	98.00	0.50	11.44	-57.5	602	570		0.95	26.09.09	9.00	3 000	4.12	B/--/--
МОИТК-2	95.00	0.00	14.18	1.10	856	863	26.03.09	1.11	26.03.11	8.99	4 000	--	B/--/--
Мой Банк-1	99.82	0.00	15.21	-0.11	987	987		0.90	26.12.08	14.50	300	--	--/B3/--
Москомб	100.02	0.00	9.67	-0.050	437	435		0.86	10.12.08	9.50	1 000	--	--/--/--
Москомб-2	99.12	0.00	10.23	0.84	533	515	19.08.08	0.56	15.02.11	8.40	3 000	--	--/--/--
Москомб-3	97.00	0.00	11.36	0.49	555	564	17.06.09	1.34	12.06.13	8.70	5 000	0.00	--/--/--
Номос-7	99.91	-0.100	9.66	26.9	497	473	17.06.08	0.40	16.06.09	9.25	3 000	13.04	--/Baa3/B+
НФК-2	99.15	0.050	13.37	-16.2	855	852	09.05.08	0.29	12.05.09	9.80	1 000	4.97	B-/B2/--
ОИЖК-1	100.70	0.00	9.21	0.00	310	313		3.08	21.02.12	9.24	1 000	--	--/--/--
Оргрббанк	100.10	0.00	5.98	-0.060	49	53		1.01	10.02.09	6.00	500	--	--/--/B-
Открытие-1	97.97	-0.0080	14.41	2.07	924	916		0.77	11.11.08	11.00	200	--	--/--/--
Петрокоммерц-2	98.88	-0.38	9.47	27.0	361	367		1.49	31.08.09	8.50	3 000	--	B+/Ba3/--
ПИА АИЖК А	99.60	0.00	7.37	0.00	144	148		1.68	15.02.39	6.94	2 900	0.00	--/A3/--
ПРББ-5	100.00	0.00	8.89	-0.050	405	386	01.08.08	0.52	29.04.09	8.69	1 000	--	--/--/B-
Промсвб-5	97.50	-0.70	10.28	61.3	450	462	21.05.09	1.27	17.05.12	7.99	4 500	--	B+/Ba3/B+
ПЭБ	100.00	0.00	12.63	-0.070	789	786	26.03.08	0.18	23.09.09	12.50	500	--	--/--/--
РАБОБанк 17	96.03	0.00	7.50	0.020	114	117		6.85	06.06.17	6.90	2 000	--	AAA/Aaa/--
Ренинс-1	99.61	0.16	12.70	-87.4	794	793	01.04.08	0.19	30.03.10	10.40	750	10.46	--/--/--
РМБ	99.70	0.39	12.40	-163.2	755	758	26.04.08	0.26	27.04.09	11.00	1 000	--	--/--/--
Росбанк 09	97.68	0.20	9.74	-13.8	385	392		1.57	30.09.09	8.00	7 000	--	BB+/Baa2/BB-
Росбанк-1	99.55	-0.30	8.32	31.1	283	286		1.01	15.02.09	7.89	3 000	--	BB+/Baa2/BB-
Россия банк-1	98.65	-0.45	12.26	104.5	745	725	19.07.08	0.49	21.07.10	9.00	1 500	--	--/--/B-
РСХБ	100.08	-0.13	7.16	36.0	247	226		0.36	04.06.08	7.20	3 000	--	--/Baa2/BBB+
РСХБ-2	98.89	-0.76	8.52	30.1	237	250		2.72	16.02.11	7.85	7 000	87.32	--/Baa2/BBB+
РСХБ-3	98.05	-0.61	8.56	34.4	254	266	18.02.10	1.90	09.02.17	7.34	10 000	291.24	--/Baa2/BBB+
РСХБ-4	99.96	-0.42	8.40	63.6	332	322	08.10.08	0.69	27.09.17	8.20	10 000	402.86	--/Baa2/BBB+
РТК-Лизинг-4	99.80	-0.25	9.91	125.1	512	513		0.21	08.04.08	8.80	2 250	--	--/--/--
РТК-Лизинг-5	98.25	0.00	9.79	0.26	394	396		1.46	12.08.10	8.35	2 250	--	--



Долговой инструмент	Цена	Изм. за день	Доходность	Изм. за день	Номинальный спред	Z спред	Дата оферты	Дюрация	Дата погашения	Ставка купона	Объем выпуска	Объем торгов	Кредитный рейтинг (S&P/Moody's/Fitch)
Русфинанс-2	98.72	0.00	9.25	0.41	398	395		0.84	02.12.08	7.50	1 500	--	BB+/Baa2/ --
Русфинанс-3	97.95	0.00	9.45	0.41	368	380		1.25	13.05.09	7.55	4 000	--	BB+/Baa2/ --
Русфинанс-4	97.20	0.00	9.47	0.23	347	359		1.88	12.02.10	7.74	4 000	29.16	BB+/Baa2/ --
Русь-Банк-1	97.75	-0.25	12.48	26.1	689	695		1.08	19.03.09	10.00	1 400	1.27	--/B2/ --
Русь-Банк-2	98.00	-0.32	13.56	64.9	866	848	22.08.08	0.56	22.02.10	9.50	2 000	6.74	--/B2/ --
СБ банк-1	98.93	0.47	10.95	-38.1	513	520		1.37	02.07.09	9.85	1 500	2.47	--/ --/ --
СБ банк-2	99.55	0.00	10.93	0.73	625	601	13.06.08	0.39	11.06.10	9.50	1 000	--	--/ --/ --
Связь-Банк-1	97.25	0.00	11.77	0.60	607	617	23.04.09	1.17	21.04.11	8.90	2 000	--	--/B2/ --
СевКазна-1	99.99	1.24	10.12	-87.5	422	430		1.57	01.10.09	10.50	1 000	7.50	--/ --/ --
СКБ-Банк-1	98.96	-0.035	12.95	11.5	826	801	19.06.08	0.40	24.06.10	9.75	1 000	--	--/B2/B-
СлавИнвБ-2	100.00	0.00	9.69	-0.020	455	447		0.74	27.10.08	9.50	900	--	--/B1/B
Собинбанк-1	100.00	0.00	11.27	-0.020	551	563		1.23	13.05.09	11.00	1 048	--	--/ --/ --
Солидарность-1	96.25	0.00	27.45	9.85	2 274	2,255	03.06.08	0.36	01.12.09	14.00	1 000	--	--/B3/ --
Солидарность-2	95.83	-0.42	31.84	250.7	2 700	2,703	22.04.08	0.25	20.04.10	10.70	950	0.72	--/B3/ --
СПб банк-1	99.97	-0.011	9.37	2.87	468	443	19.06.08	0.40	22.06.09	9.00	1 000	48.95	--/Baa3/B
СпуртБ-2	99.40	0.32	12.98	-97.5	828	807	05.06.08	0.36	31.05.12	10.74	1 000	1.99	--/ --/ --
ТатИнк-1	100.00	0.00	11.01	0.15	646	634		0.04	06.02.08	11.00	500	--	--/ --/ --
ТатфондБ-3	99.95	-0.050	12.31	4.54	655	666		1.22	19.05.09	11.75	1 500	1.40	--/B2/ --
ТКС Банк-1	99.00	0.00	20.28	0.38	1 519	1,508	21.10.08	0.71	22.10.10	18.00	1 500	--	--/ --/ --
ТранскапБ-1	100.00	0.00	9.50	-0.24	477	461	29.05.08	0.34	01.06.09	9.20	800	--	--/ --/ --
ТрансКредитБ-1	96.40	-0.37	9.19	18.8	308	325		2.22	15.06.10	7.29	3 000	1.09	BB/Baa1/ --
ТрансКредитБ-2	97.84	-0.27	9.15	22.6	334	343	16.06.09	1.35	12.06.12	7.28	3 000	8.65	BB/Baa1/ --
ТрансФин-М-2	100.00	0.00	10.75	0.050	588	568	15.08.08	0.54	10.08.12	10.50	1 500	--	--/ --/ --
ТуранАлем-1	100.13	0.00	7.80	0.010	190	198		1.60	06.10.09	7.75	3 000	--	--/ --/ --
УБРиР-2	97.10	-0.63	18.24	174.7	1 350	1,327	03.07.08	0.44	02.07.09	10.25	1 000	0.02	B-/B3/ --
УралЛЦ-1	95.27	0.00	13.48	0.42	757	765		1.62	28.10.09	10.00	1 000	--	--/ --/ --
Уралсиб-Лизинг-1	100.00	-0.17	11.92	13.9	611	619	24.06.09	1.34	29.12.10	11.60	2 700	1.00	--/ --/ B+
УРСА Банк 10	93.12	-0.25	13.40	16.1	740	752		1.87	26.02.10	9.12	5 000	--	--/Baa1/B
УРСА Банк-2	96.62	-1.08	12.16	142.6	686	684		0.86	12.12.08	7.60	1 500	--	--/Baa3/B
УРСА Банк-3	98.50	0.46	11.08	-39.0	529	539		1.30	04.06.09	9.60	3 000	5.91	--/Baa3/B
УРСА Банк-5	97.40	1.64	11.20	-59.1	510	512		3.12	18.10.11	10.05	3 000	5.84	--/Baa3/B
УРСА Банк-6	99.22	0.00	11.26	3.71	642	644		0.25	24.04.08	7.65	1 500	--	--/Baa3/B
УРСА Банк-7	94.00	0.00	12.21	0.50	623	633	21.01.10	1.80	19.07.12	8.40	5 000	--	--/Baa3/B
ФинБизГр-1	100.00	0.00	10.25	-0.010	414	431		2.23	05.07.10	10.00	3 000	--	--/ --/ --
ХКФБ-2	96.40	0.00	12.67	0.65	690	703	12.05.09	1.24	11.05.10	9.25	3 000	3.70	B+/Baa3/ --
ХКФБ-3	98.49	-0.090	12.40	16.8	739	726	18.09.08	0.64	16.09.10	9.45	3 000	55.11	B+/Baa3/ --
ХКФБ-4	98.88	0.22	12.07	-35.0	697	688	15.10.08	0.71	12.10.11	9.95	3 000	75.48	B+/Baa3/ --
ЦентриИнв-1	98.51	-0.56	12.31	80.3	713	706	10.11.08	0.78	11.11.09	10.00	1 500	19.50	--/B1/ --
Экспобанк-1	99.91	0.00	12.22	0.22	751	727	24.06.08	0.42	29.12.09	11.50	1 000	--	--/B3/ --
Электроника-1	99.30	0.0100	15.33	-0.95	1 053	1,054		0.22	13.04.08	11.75	500	2.23	--/ --/ --
ЭлемЛиз-1	99.72	0.00	14.80	1.96	1 006	1,004	26.03.08	0.18	24.03.10	12.50	600	--	--/ --/ --
Элемтэ	100.00	0.00	10.93	-0.17	636	625		0.05	08.02.08	10.60	200	--	--/ --/ --
ЮЛК-1	99.65	0.00	16.49	2.18	1 168	1,167	23.04.08	0.22	28.04.10	14.00	1 000	--	--/ --/ --
Юниаструм	99.62	0.12	16.36	-143.9	1 176	1,165	19.02.08	0.08	17.02.09	11.00	1 000	--	--/B2/ --
Юниаструм-2	98.10	-0.83	14.09	130.4	900	890	17.10.08	0.71	19.04.10	10.90	1 500	--	--/B2/ --
Химические													
ВМУ-1	99.80	-0.20	11.53	24.7	619	618	23.12.08	0.90	22.12.09	11.00	1 500	22.16	--/ --/ --
Дорогобуж-1	99.86	0.00	9.15	0.050	448	422		0.39	11.06.08	8.60	900	--	--/ --/ --
КуйбАзот-2	99.00	-0.33	9.38	12.9	323	336		2.70	04.03.11	8.80	2 000	0.07	--/ --/ --
Никосхим-2	98.49	0.00	12.89	0.19	705	710		1.44	20.08.09	11.25	1 500	--	--/ --/ --
Нитол-2	98.91	-0.11	13.74	31.7	904	880	17.06.08	0.40	15.12.09	11.75	2 200	59.76	--/ --/ --
НКНХ-4	101.88	0.81	8.44	-75.7	281	289	30.03.09	1.12	26.03.12	9.99	1 500	--	--/ --/ B+
Нэфис-2	99.65	-0.075	11.36	20.8	666	642	18.06.08	0.40	16.12.09	10.20	1 000	--	--/ --/ --
САНОС-2	101.88	-0.82	9.03	50.9	310	319		1.67	10.11.09	10.00	3 000	379.58	--/ --/ --
Сибур-1	99.38	-0.12	8.23	7.37	230	239	05.11.09	1.68	01.11.12	7.70	1 500	--	--/Baa2/BB
СНХ3-1	97.35	0.35	14.26	-25.8	838	845		1.52	29.09.09	12.00	1 000	--	--/ --/ --
УХП	99.98	0.00	14.19	1.88	938	917	25.07.08	0.49	21.01.11	10.50	500	--	--/ --/ --
Энергетика													
АтомСтЭк-1	99.96	0.00	7.92	0.010	213	224	26.05.09	1.29	24.05.11	7.75	1 500	--	--/ --/ --
Башкирэнерго-3	99.20	-0.13	9.35	12.9	373	382	19.03.09	1.11	09.03.11	8.30	1 500	0.99	--/ --/ --
ГидроОГК-1	101.97	-0.14	7.58	4.75	147	151		3.06	29.06.11	8.10	5 000	118.58	--/Baa3/BBB-
ЕЭСК-2	98.40	0.00	9.78	0.090	372	387	08.04.10	2.01	05.04.12	8.74	1 000	--	--/ --/ --
Кубаньэнерго-1	99.45	0.00	8.37	0.050	247	258		1.58	21.07.10	7.85	3 000	--	--/ --/ --
Ленэнерго-2	98.30	-0.70	9.26	22.3	318	315		3.34	27.01.12	8.54	3 000	6.76	--/ --/ --
Ленэнерго-3	97.42	-0.023	8.95	0.74	290	282		3.60	18.04.12	8.02	3 000	--	--/ --/ --
Мосэнерго-1	99.90	-0.36	7.74	24.3	186	192	15.09.09	1.54	13.09.11	7.54	5 000	1.60	BB/ --/ --
Мосэнерго-2	99.67	-0.55	7.89	16.4	183	177	23.02.12	3.48	18.02.16	7.65	5 000	4.64	BB/ --/ --
МОЭСК-1	98.74	-0.32	8.63	10.9	253	256		3.12	06.09.11	8.05	6 000	30.38	--/Baa2/ --
ОГК 2-1	97.43	0.00	9.09	0.12	298	314		2.26	01.07.10	7.70	5 000	--	--/ --/ --
ОГК 5-1	98.78	-0.28	8.45	18.8	255	263	01.10.09	1.59	29.09.11	7.50	5 000	53.78	--/Baa3/ --
ОГК 6-1	99.00	-0.15	8.20	7.78	212	228	22.04.10	2.07	19.04.12	7.55	5 000	92.59	--/ --/ --
Пермэнерго-1	98.50	0.00	9.06	0.090	296	313	25.05.10	2.15	22.05.12	8.15	1 000	--	--/ --/ --
Татэнерго-1	100.18	-0.095	8.35	67.1	366	360		0.14	13.03.08	9.65	1 500	--	--/ --/ --
ТГК 10-1	100.20	0.00	7.58	-0.060	177	185	18.06.09	1.35	17.06.10	7.60	3 000	50.10	--/ --/ --
ТГК 1-1	100.15	0.00	7.81	0.010	177	191	16.03.10	1.97	11.03.14	7.75	4 000	--	--/ --/ --
ТГК 4-1	98.88	0.050	8.66	-4.00	286	296	04.06.09	1.31	31.05.12	7.60	5 000	--	--/ --/ --
ТГК 6-1	99.88	-0.020	8.91	25.8	428	418	26.02.08	0.10	21.02.12	7.40	2 000	17.28	--/ --/ --
ТГК 8-1	99.27	-0.47	8.77	40.4	300	312	14.05.09	1.25	10.05.12	8.00	3 500	24.82	--/ --/ --
Тюменьэнерго-2	96.90	-0.17	9.50	9.45	345	359	01.04.10	2.01	29.03.12	7.70	2 700	1.44	--/ --/ --
ФСК-2	102.29	-0.25	7.33	11.5	122	139		2.23	22.06.10	8.25	7 000	6.33	BB+/Baa2/ --
ФСК-3	100.10	-0.038	7.09	4.48	178	177		0.87	12.12.08	7.10	7 000	7.23	BB+/Baa2/ --
ФСК-4	100.27	-0.43	7.34	13.8	125	125		3.25	06.10.11	7.30	6 000	6.73	BB+/Baa2/ --
ФСК-5	100.07	-0.18	7.28	11.1	132	142		1.76	01.12.09	7.20	5 000	213.54	BB+/Baa2/ --
Челябэнерго-1	100.00	-0.13	8.51	43.9	372	364	15.05.08	0.31	13.05.10	8.40	600	12.00	--/ --/ --
ЭнергоСтрой-1	99.95	0.00	9.76	-0.010	453	449	21.11.08	0.81	20.05.11	9.50	1 500	4.00	--/ --/ --
Энергоцентр-1	99.40	0.00	10.21	0.060	480	482	09.01.09	0.94	11.07.10	9.30	3 000	--	--/ --/ --
Якутскэнерго-2	98.48	-0.53	10.27	52.9	470	476	12.03.09	1.08	09.03.12	8.59	1 200	--	--/ --/ --
Другие													
Автобан	99.98	0.00	13.66	0.080	865	852		0.65	23.09.08	13.00	250	--	--/ --/ --
АиФМП-1	100.02	0.020	14.44	-1.77	865	874		1.31	17.06.09	14.00	1 500	0.02	--/ --/ --
АлмГрейс-1													



Долговой инструмент	Цена	Изм. за день	Доходность	Изм. за день	Номинальный спред	Z спред	Дата oferty	Дюра-ция	Дата погашения	Ставка купона	Объем выпуска	Объем торгов	Кредитный рейтинг (S&P/Moody's/ Fitch)
	% от номинала	п.п.	%	б.п.	б.п.	б.п.		лет		%	млн.руб.	млн.руб.	
КАРО-1	100.00	-0.21	12.83	54.9	811	788	24.06.08	0.42	22.12.09	12.50	700	1.50	--/--/--
Космос-1	100.00	0.00	11.51	-0.23	681	657	19.06.08	0.41	16.06.11	11.25	2 000	--	--/--/--
ЛР-1	103.01	0.00	7.73	-0.35	190	194	21.07.09	1.41	17.07.12	10.00	500	--	--/--/--
МИК-1	96.80	-0.71	19.78	143.9	1 485	1,468	01.09.08	0.58	01.03.10	13.20	500	--	--/--/--
Миннеско-1	100.35	0.00	13.15	-0.97	846	821	16.06.08	0.40	10.12.09	13.75	500	--	--/--/--
НЛК-1	99.95	0.23	14.63	-915.1	1 010	999		0.02	31.01.08	12.45	500	3.00	--/--/--
РКС-1	100.00	0.00	10.31	-0.18	550	551	16.04.08	0.23	15.04.09	10.20	1 500	6.00	--/--/--
РыбКаб-1	100.00	0.00	11.16	0.36	650	642	04.03.08	0.12	28.02.12	10.75	1 000	--	--/--/--
Салаватстекло	100.19	0.99	10.53	-622.3	579	577		0.17	25.03.08	11.60	750	13.51	--/--/--
Салаватстекло-2	99.00	0.00	11.43	0.080	552	560		1.62	28.10.09	10.50	1 200	21.68	--/--/--
СевКаб-3	99.10	-0.35	13.23	59.3	819	807	30.09.08	0.67	27.03.12	11.25	1 500	24.83	--/--/--
СЗЛК-1	97.01	0.00	17.46	2.50	1 252	1,235	02.09.08	0.59	02.03.10	11.50	1 000	--	--/--/--
СибЦем-1	99.82	-0.28	10.39	77.9	571	546		0.39	12.06.08	9.70	800	--	--/--/--
СРЗ-1	99.52	0.00	15.07	0.11	978	975	11.12.08	0.86	10.12.09	14.00	600	--	--/--/--
ТАИФ-1	97.98	0.045	12.11	-6.51	713	699	11.09.08	0.62	09.09.10	8.42	4 000	--	--/--/--
Терна-2	99.50	0.00	13.02	0.17	785	778	07.11.08	0.77	04.11.11	12.00	1 500	--	--/--/--
ТК Фин-1	100.10	0.00	10.56	-0.080	556	542		0.63	18.09.08	10.50	1 000	--	--/--/--
ТомскИнв-1	99.24	0.00	14.27	0.54	918	906	23.10.08	0.71	22.04.10	12.50	500	--	--/--/--
Уникум	97.26	0.00	17.57	0.91	1 226	1,224	16.12.08	0.87	15.12.09	13.50	1 000	--	--/--/--

\* в качестве ККД (ключевой кривой доходности) используется кривая доходности ОФЗ

## Доходность еврооблигаций

Долговой инструмент	Цена % от номинала	Изм. за день п.п.	Доходность к погашению / оферте %	Изм. за день б.п.	Дюрация лет	Спрэд к суверенной кривой доходности		Спрэд к КО США		Дата погашения купона	Ставка %	Объем выпуска млн.	Кредитный рейтинг (S&P/Moody's/ Fitch)
						Номинальный	Z-спрэд	Номинальный	Z-спрэд				
						б.п.	б.п.	б.п.	б.п.				
<b>Внешние российские суверенные долговые обяз.</b>													
Agies 09	105.75	-0.0024	4.21	-0.37	1.68	--	--	25	52	25.10.09	7.750	1 000 EUR	AAA/Aaa/ --
Agies 14	133.04	-0.12	3.97	1.50	5.27	-109	-115	125	103	25.10.14	9.600	2 436 USD	AAA/Aaa/ --
МинФин-V	99.47	0.029	4.78	-10.1	0.29	67	45	248	247	14.05.08	3.000	2 837 USD	BBB+/Baa2/ --
МинФин-VII	94.52	-0.27	4.78	9.08	3.11	4	4.07	254	259	14.05.11	3.000	1 750 USD	BBB+/Baa2/ --
Россия 10	104.28	0.033	4.44	-3.48	1.12	--	--	223	234	31.03.10	8.250	2 820 USD	BBB+/Baa2/BBB+
Россия 18	144.96	-0.022	5.35	0.13	7.19	--	--	216	186	24.07.18	11.000	3 466 USD	BBB+/Baa2/BBB+
Россия 28	183.39	-0.067	5.75	0.33	10.51	--	--	211	174	24.06.28	12.750	2 500 USD	BBB+/Baa2/BBB+
Россия 30	115.23	0.073	5.33	-0.98	6.83	--	--	223	180	31.03.30	7.500	18 400 USD	BBB+/Baa2/BBB+
<b>Российские корпоративные еврооблигации</b>													
Алроса 08	100.55	-0.15	6.07	50.7	0.28	196	174	376	376	06.05.08	8.125	500 USD	BB-/Ba2/ --
Алроса 14	107.82	-1.08	7.39	19.3	5.24	233	226	468	444	17.11.14	8.875	500 USD	BB-/Ba2/ --
ВБД ПП 08 (7.5%)	100.69	0.00	5.19	-2.07	0.31	107	86	288	288	14.05.08	7.500	150 USD	BB-/Ba3/ --
ВБД ПП 08 (8.5%)	100.50	0.17	6.86	-55.6	0.32	273	252	454	453	21.05.08	8.500	150 USD	BB-/Ba3/ --
Вымпелком 09	104.00	-0.50	6.92	36.4	1.32	245	249	478	481	16.06.09	10.000	450 USD	BB+/Ba2/ --
Вымпелком 10	101.96	-0.43	6.95	22.3	1.86	240	243	497	494	11.02.10	8.000	300 USD	BB+/Ba2/ --
Вымпелком 11	102.80	-0.74	7.50	22.4	3.23	274	271	524	523	22.10.11	8.375	300 USD	BB+/Ba2/ --
Вымпелком 16	99.55	-0.78	8.32	13.2	6.09	314	307	540	505	23.05.16	8.250	600 USD	BB+/Ba2/ --
Газпром 09	108.87	-0.066	5.09	3.01	1.60	58	63	303	304	21.10.09	10.500	700 USD	BBB/A3/BBB-
Газпром 10	104.10	-0.016	5.98	0.41	2.47	--	--	204	243	27.09.10	7.800	1 000 EUR	BBB/A3/BBB-
Газпром 12	91.56	-0.18	6.53	4.63	4.43	--	--	250	292	09.12.12	4.560	1 000 EUR	BBB/A3/BBB-
Газпром 13-1	115.63	-0.16	6.02	3.11	4.09	113	107	357	349	01.03.13	9.625	1 750 USD	BBB/A3/BBB-
Газпром 13-2	100.14	0.34	4.45	-14.0	2.47	-20	-29	235	219	22.07.13	4.505	1 222 USD	BBB/A3/BBB-
Газпром 13-3	100.27	-0.15	5.49	7.53	2.01	91	81	348	325	22.07.13	5.625	646 USD	BBB/A3/BBB-
Газпром 14-1	90.22	-0.19	6.94	4.13	5.09	--	--	286	329	25.02.14	5.030	780 EUR	BBB/A3/BBB-
Газпром 14-2	90.62	-0.011	7.03	0.25	5.72	--	--	291	333	31.10.14	5.364	700 EUR	BBB/A3/BBB-
Газпром 15	93.81	-0.20	6.85	3.53	5.90	--	--	271	310	01.06.15	5.875	1 000 EUR	BBB/A3/BBB-
Газпром 16	98.27	-0.27	6.47	4.06	6.83	118	116	337	308	22.11.16	6.212	1 350 USD	BBB/A3/BBB-
Газпром 17	86.05	-0.30	7.14	5.00	7.03	--	--	293	324	22.03.17	5.136	500 EUR	BBB/A3/BBB-
Газпром 17 (5.44)	86.87	-0.13	7.24	2.05	7.57	--	--	299	331	02.11.17	5.440	500 EUR	BBB/A3/BBB-
Газпром 20	103.77	0.21	6.15	-5.85	3.55	134	110	382	331	01.02.20	7.201	1 250 USD	BBB+/ -- /BBB
Газпром 22	95.11	-0.53	7.06	6.16	9.07	148	149	356	316	07.03.22	6.510	1 300 USD	BBB/A3/BBB-
Газпром 34	124.60	-0.61	6.63	4.15	11.99	79	189	286	257	28.04.34	8.625	1 200 USD	BBB/A3/BBB-
Газпром 37	100.65	0.17	7.23	-1.42	12.17	138	255	344	318	16.08.37	7.288	1 250 USD	BBB/A3/ --
Газпромнефть 09	105.03	-0.075	5.37	6.31	0.95	99	96	311	318	15.01.09	10.750	500 USD	BBB-/Baa2/ --
Геллари 13	100.59	0.59	9.97	-14.6	4.16	508	500	751	741	15.05.13	10.125	175 USD	B-/Caa1/ --
Евраз 09	105.70	-0.40	6.87	26.6	1.38	239	243	474	478	03.08.09	10.875	300 USD	BB-/Baa2/BB
Евраз 15	99.28	-0.46	8.37	8.19	5.79	323	316	553	518	10.11.15	8.250	750 USD	BB-/Baa2/BB
Еврохим 12	98.02	-0.91	8.44	26.7	3.52	364	360	612	610	21.03.12	7.875	300 USD	BB-/ -- /BB-
Казаньоргсинтез 11	98.10	-0.93	9.86	30.4	3.19	511	507	760	759	30.10.11	9.250	200 USD	B-/ -- /B
Комтех 11	93.65	0.28	15.18	-0.0024	1.33	1 071	1 074	1 304	1 307	19.06.11	10.000	150 USD	B-/ -- / --
КузБасРазрезУголь 10	98.37	-0.60	9.76	28.3	2.26	515	516	770	769	12.07.10	9.000	200 USD	-- /B3/ --
Лукойл 17	94.59	-0.48	7.16	7.42	7.07	183	181	400	372	07.06.17	6.356	500 USD	BBB-/Baa2/BBB-
Лукойл 22	91.96	-0.74	7.58	9.02	9.15	199	200	407	367	07.06.22	6.656	500 USD	BBB-/Baa2/BBB-
МегаФон 09	102.06	-0.36	6.80	20.1	1.76	227	231	479	478	10.12.09	8.000	375 USD	BB+/Baa2/BB+
ММК 08	101.24	-0.15	6.23	20.4	0.72	195	184	390	394	21.10.08	8.000	300 USD	BB/Baa2/BB
МТС 08	100.10	0.020	2.42	-233.1	0.01	-159	-173	37	36	30.01.08	9.750	400 USD	BB-/Ba2/ --
МТС 10	103.17	-0.70	7.07	27.9	2.44	243	243	497	497	14.10.10	8.375	400 USD	BB-/Ba2/ --
МТС 12	102.30	-0.53	7.33	15.3	3.38	255	250	503	501	28.01.12	8.000	400 USD	BB-/Ba2/ --
НКНХ 15	96.87	-0.60	9.76	0.0025	2.61	509	509	762	764	22.12.15	8.500	200 USD	-- /B1/B+
НМТП 12	96.10	-1.77	8.09	50.2	3.73	325	322	572	570	17.05.12	7.000	300 USD	BB+/Ba1/ --
НорНикель 09	102.29	-0.29	5.67	17.9	1.58	116	122	360	361	30.09.09	7.125	500 USD	BBB-/Baa2/BBB-
Распадская 12	96.56	-0.63	8.46	18.1	3.71	363	359	610	608	22.05.12	7.500	300 USD	-- /Ba3/B+
Рольф 10	94.79	-0.48	10.74	24.1	2.23	613	615	869	868	28.06.10	8.250	250 USD	BB-/Baa3/ --
Северсталь 09	101.76	-0.31	6.89	29.0	1.02	249	248	466	473	24.02.09	8.625	325 USD	BB/Baa2/BB-
Северсталь 14	106.35	-0.58	7.94	11.4	4.81	294	286	533	516	19.04.14	9.250	375 USD	BB/Baa2/BB-
Северстальтранс 10	99.25	-0.22	9.07	0.0017	1.35	459	463	693	696	22.06.10	8.500	175 USD	-- /Ba3/ --
Синек 15	99.77	-0.86	7.76	0.0023	3.76	292	287	538	534	03.08.15	7.700	250 USD	-- /Ba1/BB+
Система 08	100.54	-0.20	7.60	87.6	0.22	351	329	534	533	14.04.08	10.250	350 USD	BB-/Ba3/BB-
Система 11	103.41	-0.20	7.59	7.25	2.60	292	291	546	546	28.01.11	8.875	350 USD	BB-/Ba3/BB-
ТМК 09	101.45	-0.84	7.55	53.3	1.56	305	310	548	549	29.09.09	8.500	300 USD	BB-/Ba3/ --
ТНК-ВР 12	96.15	-0.22	7.21	6.48	3.64	239	236	486	486	20.03.12	6.125	500 USD	BB+/Baa2/BBB-
ТНК-ВР 17	90.12	-0.91	8.18	15.2	6.70	290	286	511	478	20.03.17	6.625	800 USD	BB+/Baa2/BBB-
ТНК-ВР 11	99.92	-0.21	6.90	6.81	3.15	216	215	466	468	18.07.11	6.875	500 USD	BB+/Baa2/BBB-
ТНК-ВР 13	99.72	-0.70	7.57	16.7	4.26	266	260	508	502	13.03.13	7.500	600 USD	BB+/Baa2/BBB-
ТНК-ВР 16	96.21	-0.64	8.13	10.8	6.37	290	286	514	482	18.07.16	7.500	1 000 USD	BB+/Baa2/BBB-
ТНК-ВР 18	98.17	-0.67	8.14	9.96	6.97	283	278	501	467	13.03.18	7.875	1 100 USD	BB+/Baa2/BBB-
Транснефть 12-1	100.17	-0.38	6.06	9.98	3.92	120	117	365	365	27.06.12	6.103	500 USD	BBB+/A2/ --
Транснефть 12-2	97.30	-0.15	5.99	3.87	3.93	--	--	200	241	27.06.12	5.381	700 EUR	BBB+/A2/ --
Транснефть 14	96.31	-0.46	6.41	9.48	5.11	137	132	373	363	05.03.14	5.670	1 300 USD	BBB+/A2/ --
Центр-Инвест 09	97.52	0.063	11.19	-5.24	1.16	647	648	824	838	03.04.09	9.000	175 USD	-- /B1/ --
<b>Российские банковские еврооблигации</b>													
Абсолют Банк 09	102.30	-0.040	6.71	3.04	1.14	226	228	450	456	07.04.09	8.750	200 USD	-- /Baa3/A-
Абсолют Банк 10	103.98	-0.099	7.11	4.58	1.98	254	257	512	508	30.03.10	9.125	175 USD	-- /Baa3/A-
АК Барс Банк 08	99.35	0.15	8.88	-20.3	0.74	459	448	656	660	27.10.08	8.000	175 USD	-- /Ba2/BB-
АК Барс Банк 10	98.29	-0.16	9.05	7.48	2.23	444	446	700	699	28.06.10	8.250	250 USD	BB-/Ba2/BB-
АльфаБанк 08	100.06	-0.046	7.60	10.5	0.44	343	324	523	523	02.07.08	7.750	250 USD	BB/Ba1/BB
АльфаБанк 09	98.68	-0.22	8.71	14.5	1.60	420	425	665	665	10.10.09	8.875	400 USD	BB/Ba1/BB
АльфаБанк 12	94.36	-1.20	9.80	35.2	3.75	497	493	743	741	25.06.12	8.200	500 USD	BB/Ba1/BB
Банк Зенит 09	98.80	-0.34	9.49	21.7	1.63	497	502	744	744	27.10.09	8.750	200 USD	-- /B1/B
Банк Москвы 09	103.04	-0.85	6.06	52.2	1.56	155	160	398	400	28.09.09	8.000	250 USD	-- /Baa2/BBB
Банк Москвы 10	101.55	-0.69	6.76	26.8	2.58	210	211	464	465	26.11.10	7.375	300 USD	-- /Baa2/BBB
Банк Москвы 13	99.09	-0.25	7.54	5.77	4.42	261	256	503	496	13.05.13	7.335	500 USD	-- /A3/BBB
Банк Санкт-Петербург 09	99.04	-0.21	10.07	13.0	1.70	555	559	804	804	25.11.09	9.501	125 USD	-- /Ba3/B
Банк Союз 10	95.17	-0.56	12.09	32.9	1.84	754	756	1 010	1 007	16.02.10	9.375	125 USD	B/B1/ --
БИН Банк 09	99.22	0.53	10.13	-42.4	1.25	563	566	755	762	18.05.09	9.500	200 USD	B-/ -- /B-
ВТБ 08	101.00	0.18	5.68	-21.2	0.86	134	128	339	345	11.1			

Долговой инструмент	Цена	Изм. за день	Доходность к погашению /оферте	Изм. за день	Дюрация	Спрэд к суверенной кривой доходности		Спрэд к КО США		Дата погашения	Ставка купона	Объем выпуска	Кредитный рейтинг (S&P/Moody's/ Fitch)
						Номинальный	Z-спрэд	Номинальный	Z-спрэд				
	% от номинала	п.п.	%	б.п.	лет	б.п.	б.п.	б.п.	б.п.	%	млн.		
ВТБ 11	103.28	-0.46	6.49	13.7	3.25	173	170	422	423	12.10.11	7.500	450 USD	BBB+/Baa2/BBB+
ВТБ 12	99.78	-0.14	6.66	3.59	4.10	177	173	421	418	31.10.12	6.609	1 200 USD	BBB+/A2/BBB+
ВТБ 16	92.95	-0.12	6.77	0.00047	2.81	--	--	283	327	15.02.16	4.250	500 EUR	BBB+/A2/BBB+
ВТБ 35	97.10	-0.12	6.48	0.97	13.20	56	185	259	238	30.06.35	6.250	1 000 USD	BBB+/A2/BBB+
ГазпромБанк 08	100.93	-0.025	5.96	2.91	0.75	167	157	364	369	30.10.08	7.250	1 050 USD	BBB-/Baa2/ --
ГазпромБанк 11	102.70	-8.03	7.06	253.6	3.02	233	232	484	486	15.06.11	7.970	300 USD	BBB-/Baa2/ --
ГазпромБанк 15	95.62	-0.0020	7.25	0.060	5.98	209	204	436	405	23.09.15	6.500	1 000 USD	BBB-/Baa2/ --
Кредит Европа 08	101.45	-0.025	6.17	2.36	0.86	183	176	388	394	12.12.08	7.900	250 USD	--/Ba1/ --
МБРР 08	100.11	-0.0025	7.44	0.00	0.11	340	318	530	529	03.03.08	8.625	150 USD	--/B1/B+
МБРР 09	98.24	-0.17	10.14	13.3	1.36	567	570	801	804	29.06.09	8.800	100 USD	--/B1/B+
МБРР 16	95.00	1.09	10.80	-0.0044	2.70	612	610	865	865	10.03.16	8.875	60 USD	--/B2/B+
МДМ Банк 10	98.55	0.10	8.57	-5.44	1.89	401	406	659	656	25.01.10	7.765	425 USD	BB/Ba1/BB
МДМ Банк 11	100.37	-0.70	9.62	24.0	3.04	489	487	740	741	21.07.11	9.750	200 USD	BB/Ba1/BB
МежПромБанк 09	99.27	-0.65	69.01	0.55	0.01	6 501	6 487	6 696	6 695	31.07.09	9.500	100 USD	B+/B1/B
МежПромБанк 10 (9.5%)	94.36	-0.59	12.71	35.4	1.82	816	819	1 071	1 069	12.02.10	9.500	150 USD	B+/B1/B
МКБ 09	97.41	0.016	11.92	-0.78	1.59	741	745	985	987	21.10.09	10.250	100 USD	--/B3/B-
МНБ 08	99.38	0.13	5.84	-31.3	0.43	167	148	347	347	30.06.08	4.375	150 USD	--/Baa2/BBB
Номос 09	97.15	-1.37	10.64	117.2	1.24	618	620	846	851	12.05.09	8.250	150 USD	--/Ba3/B+
Номос 10	96.06	-0.65	10.40	37.4	1.82	585	588	840	839	02.02.10	8.188	200 USD	--/Ba3/B+
Номос 16	92.52	-1.14	12.29	0.0041	3.11	756	752	1 006	1 003	20.10.16	9.750	125 USD	--/B1/B+
Петрокоммерц 09 (8%)	98.64	0.038	9.23	-3.21	1.11	479	481	702	708	27.03.09	8.000	225 USD	B+/Ba3/ --
Петрокоммерц 09 (8.75%)	98.35	-0.25	9.71	15.2	1.77	518	522	770	769	17.12.09	8.750	425 USD	B+/Ba3/ --
Пробизнесбанк 08	98.75	0.00	13.15	3.60	0.31	903	882	1 084	1 084	16.05.08	9.000	58 USD	--/--/B-
Промсвязьбанк 10	94.64	-0.16	10.84	7.44	2.39	621	621	876	875	04.10.10	8.500	200 USD	B+/Ba3/B+
Промсвязьбанк 11	94.22	-0.34	10.66	11.8	3.18	591	587	841	840	20.10.11	8.750	225 USD	B+/B1/B-
Промсвязьбанк 12	92.96	-0.18	11.74	5.66	3.55	693	688	941	937	23.05.12	9.625	200 USD	B-/B1/B-
Промстройбанк 08	100.44	-0.046	5.99	8.59	0.49	180	163	360	361	29.07.08	6.875	300 USD	--/A2/BBB+
Промстройбанк 15	98.00	0.056	7.03	-0.00023	2.46	239	240	493	494	29.09.15	6.200	400 USD	--/A3/BBB
Ренессанс 09	95.79	-1.22	11.37	78.0	1.69	684	689	933	933	17.11.09	8.750	250 USD	BB-/Ba3/BB-
Ренессанс 10	93.52	-0.58	12.67	29.9	2.21	807	809	1 062	1 061	27.06.10	9.500	300 USD	BB-/Ba3/BB-
Рос.БанкРазвит. 08	100.34	0.068	5.85	-13.0	0.53	165	148	347	348	11.08.08	6.500	170 USD	BBB/Baa2/ --
Росбанк 09	102.26	0.13	7.27	-15.3	0.90	292	285	500	512	24.09.09	9.750	300 USD	BB+/Ba2/BB-
РосЕвроБанк 08	98.00	0.00	11.95	1.12	0.69	767	756	961	965	13.10.08	9.000	150 USD	--/B1/ --
РСХБ 10	102.11	-0.48	6.05	18.1	2.61	139	140	392	395	29.11.10	6.875	350 USD	--/Baa2/BBB+
РСХБ 13	103.30	-0.27	6.43	5.98	4.47	149	144	390	384	16.05.13	7.175	700 USD	--/Baa2/BBB+
РСХБ 17	95.04	-0.58	7.03	8.88	7.03	171	169	388	360	15.05.17	6.299	1 250 USD	--/Baa2/BBB+
Рус.Стандарт 08	100.09	0.022	7.65	-9.96	0.24	355	333	537	536	21.04.08	8.125	300 USD	BB-/Ba2/BB-
Рус.стандарт 09	93.99	-0.57	10.68	39.7	1.58	--	--	671	698	16.09.09	6.825	400 EUR	BB-/Ba2/BB-
Рус.Стандарт 10 (7.5%)	92.49	-0.26	10.77	12.4	2.43	613	614	868	868	07.10.10	7.500	500 USD	BB-/Ba2/BB-
Рус.Стандарт 10 (8.485%)	94.68	-0.24	11.04	12.0	2.23	643	645	899	898	29.06.10	8.485	400 USD	BB-/Ba2/BB-
Рус.Стандарт 11	93.96	-0.28	10.85	11.1	2.86	615	614	867	868	05.05.11	8.625	350 USD	BB-/Ba2/BB-
Рус.Стандарт 15	90.44	0.31	12.93	-0.0014	2.57	828	828	1 081	1 082	16.12.15	8.875	200 USD	BB-/Ba2/BB-
Сбербанк 11	100.30	0.0096	5.84	-0.29	3.42	105	103	353	355	14.11.11	5.930	750 USD	--/A2/BBB+
Сбербанк 13	101.32	-0.31	6.18	6.77	4.53	123	119	364	359	15.05.13	6.480	500 USD	--/A2/BBB+
Славинвест 09	92.66	-0.0099	14.39	1.23	1.77	985	989	1 237	1 236	21.12.09	9.875	100 USD	--/B1/B-
Татфондбанк 10	91.64	-0.37	14.19	21.1	2.02	962	964	1 219	1 215	26.04.10	9.750	200 USD	--/B2/ --
Транскапитал 10	91.67	0.23	13.45	-12.2	2.07	887	889	1 143	1 141	10.05.10	9.125	175 USD	--/B1/ --
Транскапитал 17	80.17	0.29	16.80	-0.0010	3.45	1 201	1 192	1 449	1 438	18.07.17	10.514	100 USD	--/B2/ --
ТрансКредитБанк 10	97.46	-0.26	8.22	13.0	2.14	363	366	619	618	16.05.10	7.000	400 USD	BB/Ba1/ --
Траст ИБ 09	92.08	-2.09	14.67	150.1	1.56	1 016	1 021	1 259	1 261	05.10.09	9.250	150 USD	--/--/B-
УРСА Банк 08	99.99	-0.026	9.68	8.62	0.32	556	535	737	736	19.05.08	9.750	175 USD	--/Ba3/B
УРСА Банк 09	99.79	-0.20	9.16	16.4	1.23	470	472	698	703	12.05.09	9.000	351 USD	--/Ba3/B
УРСА Банк 11 (12.0%)	98.29	0.77	12.56	-25.6	3.22	778	774	996	992	30.12.11	12.000	130 USD	--/Ba3/B
УРСА Банк 11 (8.3%)	89.63	0.12	11.48	-4.08	3.35	--	--	751	794	16.11.11	8.300	300 EUR	--/Ba3/B
ХКФБ 08 (8.625%)	99.50	-0.027	9.81	7.17	0.43	564	545	744	744	30.06.08	8.625	275 USD	B+/Ba3/ --
ХКФБ 08 (9.125%)	100.00	0.00	8.96	1.49	0.02	496	479	690	690	04.02.08	9.125	150 USD	B+/Ba3/ --
ХКФБ 10	97.09	-0.097	10.95	5.37	1.91	639	640	897	891	11.04.10	9.500	200 USD	B+/Ba3/ --
CLN													
АвтоВАЗ 08	100.19	0.063	7.58	-28.0	0.24	349	326	531	530	20.04.08	8.500	250 USD	--/--/ --
Газбанк 10	99.98	0.00	9.75	-0.0000100	1.25	529	532	758	762	20.05.10	9.750	100 USD	--/--/ --
Дон Строй 10	101.35	0.00	8.13	-0.000059	0.75	384	374	581	586	03.11.10	10.000	150 USD	--/--/ --
ЕПК 09	98.50	0.00	11.86	0.000062	0.72	757	746	953	957	24.10.09	9.750	150 USD	--/--/ --
ЗАЭ 09	97.00	0.00	17.31	0.0014	0.42	1 278	1 276	1 428	1 428	26.12.09	9.750	125 USD	--/--/ --
Интер РАО 08	100.00	0.00	7.64	0.32	0.13	359	337	547	547	12.03.08	7.750	150 USD	--/--/ --
Иркут 09	100.19	0.082	8.07	-7.26	1.15	362	364	587	592	10.04.09	8.250	125 USD	--/Ba1/ --
ИСД 10	99.74	2.74	9.35	-120.8	2.35	473	473	728	726	23.09.10	9.250	150 USD	--/B1/B+
ЛенСпецСМУ 12	98.00	--	11.44	--	1.21	676	677	850	862	26.04.12	9.750	100 USD	B/ --/ --
Миракс 08	98.75	0.00	23.93	43.6	0.09	1 990	1 968	2 181	2 180	27.02.08	9.700	100 USD	--/B2/B
Миракс 11	97.00	0.00	12.29	0.000070	1.08	786	787	1 007	1 014	20.03.11	9.450	180 USD	--/B2/B
Нутритэк 08	97.50	0.00	11.75	1.66	0.87	741	735	947	953	11.12.08	8.750	50 USD	B/ --/ --
Продимекс 11	97.62	0.00	13.78	0.000040	0.69	924	922	1 087	1 095	06.10.11	10.250	100 USD	--/--/ --
Проф-Медия 08	99.51	--	11.29	--	0.90	669	667	836	852	15.12.08	10.750	250 USD	--/--/ --
Ритзю 10	93.75	-1.25	13.01	62.5	2.26	840	841	1 095	1 094	25.07.10	10.000	280 USD	--/B3/ --
РуссМеднаяКомп 08	100.00	0.00	9.23	-0.090	0.88	486	479	652	660	20.12.08	9.250	100 USD	--/--/ --
Санвэй 09	99.88	0.00	10.21	0.010	1.26	574	577	804	808	25.05.09	10.125	50 USD	--/--/ --
САНОС 09	98.38	0.00	9.23	0.24	1.30	476	480	708	712	28.05.09	7.950	100 USD	--/--/ --
Северстальтранс 10	99.25	-0.22	9.07	0.0017	1.35	459	463	693	696	22.06.10	8.500	175 USD	--/Ba3/ --
СУЭК 08	100.70	0.045	7.62	-6.93	0.73	334	323	530	534	24.10.08	8.625	175 USD	--/--/ --
Теорема 09	97.00	-0.50	12.01	33.2	1.62	750	754	996	996	27.10.09	9.000	223 USD	--/--/ --
Центртелеком 10	100.00	0.00	8.43	-0.040	2.47	378	378	633	633	02.11.10	8.340	115 USD	B+/ --/B
Энергомаш 10	95.90	0.00	32.07	0.0032	0.20	2 799	2 777	2 984	2 983	05.04.10	9.500	150 USD	--/--/ --

## Календарь

Дата	Событие	Влияние на ликвидность, млн руб.
23.01.2008	Аукцион по размещению выпуска облигаций ОФЗ 46022	9 000.0
	Аукцион по размещению выпуска облигаций ОФЗ 26200	8 000.0
	Аукцион по размещению выпуска облигаций ОФЗ 46021	8 000.0
	Выплата купона по облигациям ОФЗ 25057	753.0
	Выплата купона по облигациям ОФЗ 25059	623.5
	Выплата купона и погашение облигаций ТД Спартак-Казань-1	532.4
	Выплата купона по облигациям Кубаньэнерго-1	117.4
	Выплата купона по облигациям СевСтАвто-2	115.2
	Выплата купона и погашение облигаций ЮЛК-Финанс-1	102.5
	Выплата купона по облигациям ЦУН ЛенСпецСМУ-2	83.7
	Выплата купона по облигациям Иркутская обл.-6	23.5
	Выплата купона по облигациям Белгородская область-4	20.0
24.01.2008	Аукционное доразмещение ОБР-4 Банком России	100 000.0
	Выплата купона по облигациям РЖД-5	332.6
	Выплата купона по облигациям ВТБ-5	220.7
	Выплата купона по облигациям Локо-Банк 09	157.5
	Выплата купона по облигациям Синергия-2	106.7
	Выплата купона по облигациям Мотовил.заводы	70.3
	Выплата купона по облигациям АК БАРС-2	59.8
	Выплата купона по облигациям СевСтАвто	59.8
	Выплата купона по облигациям Якутия-7	48.6
	Выплата купона по облигациям Связь-Банк-1	44.4
	Выплата купона по облигациям Магнолия-1	29.8
	Выплата купона по облигациям УРСА Банк-6	28.6
	Выплата купона по облигациям Банк Союз-1	23.1
	Выплата купона по облигациям МЛК-Финанс	17.7
	Выплата купона по облигациям Томск-Инвест-1	15.6
25.01.2008	Выплата купона и oferta на выкуп по облигациям ЭФКО-2	78.5
	Выплата купона и oferta на выкуп по облигациям УХП	13.1
	Oferta на выкуп по облигации ГорСупер-1	--
	Oferta на выкуп по облигации Диксис-1	--
	Уплата акцизов и НДС	--
28.01.2008	Выплата купона по облигациям Москва-47	252.1
	Уплата налога на прибыль организаций	--
29.01.2008	Выплата купона по облигациям Держава-1	67.3

## Планируемые выпуски

Время размещения	Выпуск	Срок обращения, лет	Объем, млн руб.
февраль 2008	Правительство Москвы	2	10 000.0
2008	АвиаБалт-1	3	1 000.0
2008	Агама Трэйд-1	3	1 000.0
2008	Арика Продукты Питания-2	3	2 000.0
2008	Азбука Вкуса-2	-	2 000.0
2008	АИЖК-11	13	10 000.0
2008	АК Барс Банк-3	3	3 000.0
2008	АК Барс Банк-4	5	5 000.0
2008	Арка-Финанс-1	5	1 000.0
2008	Арктел-2	4	1 000.0
2008	Атлант-М-2	4	2 000.0
2008	АФК Система-1	5	6 000.0
2008	Банк Авангард	3	1 000.0
2008	Банк Возрождения-2	3	5 000.0
2008	Банк Зенит-5	5	5 000.0
2008	Банк Казанский-6	3	1 000.0
2008	Банк Москвы-1	3	10 000.0
2008	Банк Москвы-2	5	10 000.0
2008	Банк Москвы-3	10	10 000.0
2008	Банк Российский Капитал	2	500.0
2008	Банк Сolidарность-3	3	1 500.0
2008	Банк Союз-3	3	2 000.0
2008	ВБД-3	5	5 000.0
2008	ВБД-4	5	3 000.0
2008	ВБД-5	5	3 000.0
2008	ВИМ-Авиа-1	5	2 000.0
2008	ВКМ-Лизинг Финанс	3	1 000.0
2008	Волгомост	3	2 000.0
2008	ВСР Инвест-1	5	5 000.0
2008	ВТБ-24-2	5	10 000.0
2008	ВТБ-24-3	5	6 000.0
2008	Вулкан Финанс	-	1 000.0
2008	ВымпелКом-Инвест-1	5	10 000.0
2008	ВымпелКом-Инвест-2	5	5 000.0
2008	Глобэкс-Финанс	3	4 000.0
2008	Голдер-Электроникс	3	1 000.0
2008	Далур-Финанс-1	5	520.0
2008	Дальневосточный Банк-1	3	1 500.0
2008	ДВТГ-Финанс-2	5	5 000.0
2008	Дело-Центр	3	1 500.0
2008	Домо-Финанс-2	3	3 000.0
2008	Домо-Финанс-3	5	4 000.0
2008	Дымов-2	-	2 000.0
2008	ЕБРР-3	3-5	5 000.0
2008	Еврокоммерц CLN	2	5 000.0
2008	Европлан-1	3	2 000.0
2008	Европлан-2	3	2 500.0
2008	Екатеринбургский мясокомбинат	3	500.0
2008	Желдорипотека-2	4	2 500.0
2008	Запсибкомбанк	3	1 500.0
2008	Зерновая компания Настюша-2	3	1 000.0
2008	ИВИ-Финанс	3	1 000.0
2008	ИКС 5-3	7	8 000.0
2008	ИнвестКапиталБанк-1	2	500.0
2008	Инвестсбербанк	3.5	1 200.0
2008	Интер РАО ЕЭС	10	10 000.0
2008	Итера-Финанс-1	5	5 000.0
2008	КААД-3	6	3 000.0
2008	КамаБанк	2	500.0
2008	Камаз-Финанс-3	5	6 500.0
2008	Каркаде-1	3	700.0
2008	Кировская область	-	1 500.0
2008	Кировский завод-2	3	1 500.0
2008	КИТ Финанс-3	3	5 000.0
2008	КИТ Финанс-4	5	3 000.0
2008	Комин-Финанс-1	3	2 500.0
2008	Корпорация Строймонтаж-1	3	1 200.0
2008	Кортон-Финанс	3	3 000.0
2008	Космос-Групп-1	3	2 000.0
2008	Красноярский край-4	5	5 000.0
2008	Кредит Европа Банк-2	3	4 000.0
2008	Кредит Европа Банк-3	3	4 000.0
2008	КЧХК-Финанс-1	3	3 000.0
2008	КЧХК-Финанс-2	3	3 500.0
2008	Лаверна-2	5	1 500.0
2008	ЛБР-Интертрейд-2	3	1 000.0
2008	Леноблгаз-Финанс-1	3	1 000.0
2008	Ливиз-Финанс	3	600.0
2008	ЛизингПойнт-1	3	1 000.0
2008	Линкор	3	1 000.0
2008	ЛЭЖстрой-2	3	2 500.0
2008	Матрица-2	3	2 000.0
2008	МБРР-2	5	3 000.0
2008	МБРР-3	5	3 000.0
2008	МДМ-Банк-4	5	4 000.0
2008	МДМ-Банк-5	5	4 000.0
2008	Межпромбанк-1	10	3 000.0
2008	Метрострой Инвест-2	5	2 500.0
2008	Минеральные удобрения	-	950.0
2008	Мир-Финанс-2	5	3 000.0
2008	МКБ-4	3	2 000.0
2008	Мосинжстрой	3	3 000.0
2008	Москва-45	-	15 000.0
2008	Москва-46	-	10 000.0
2008	Московская лизинговая компания	3	550.0
2008	Московская областная инвестиционная трасовая компания-2	4	4 000.0



Время размещения	Выпуск	Срок обращения, лет	Объем, млн руб.
2008	Московская областная инвестиционная трастовая компания-3	3	3 000.0
2008	Московская объединенная электросетевая компания	5	8 300.0
2008	Московская топливная компания	-	750.0
2008	Московский Залоговый банк-2	3	1 500.0
2008	Московский Залоговый Банк-2	3	1 500.0
2008	Мособлгаз-1	4	2 500.0
2008	Мострансавто-Финанс-1	5	7 500.0
2008	МТС-1	5	10 000.0
2008	МТС-2	7	10 000.0
2008	МТС-3	10	10 000.0
2008	Нижне-Ленское-Инвест-3	5	1 000.0
2008	Нижновэнерго	5	2 000.0
2008	Новая перевозочная компания Финанс	-	1 500.0
2008	Новосибирск-4	5-7	1 500.0
2008	Номос-Банк-10	5	5 000.0
2008	Номос-Банк-8	3	3 000.0
2008	Номос-Банк-9	5	5 000.0
2008	НСХ-Финанс	4	1 000.0
2008	НФК Банк-3	3	2 000.0
2008	НФК Банк-4	3	2 000.0
2008	Объединенные Кондитеры-2	5	3 000.0
2008	ОЗНА-1	5	1 500.0
2008	ОКей-Финанс-1	3	2 000.0
2008	Оргрзсбанк-2	-	10 000.0
2008	Пензенская область-2	3	1 000.0
2008	Первый республиканский банк-1	3	700.0
2008	Петрокоммерц Банк-3	5	5 000.0
2008	Петрокоммерц Банк-4	3	3 000.0
2008	Пивоварня Москва-Эфес-1	3	6 000.0
2008	Пластик-Финанс	3	1 500.0
2008	Пробизнесбанк LPN	3	3 000.0
2008	ПТПА-Финанс-2	5	1 000.0
2008	ПЭБ Лизинг-2	5	500.0
2008	Радионет-2	3	1 000.0
2008	РАФ-Лизинг	3	1 000.0
2008	РВК-Финанс-1	3	1 750.0
2008	Реалтэкс-финанс-1	3	1 500.0
2008	Ренессанс Капитал Банк-2	4	3 000.0
2008	Ренессанс Капитал Банк-3	4	4 000.0
2008	РИГрупп-2	3	1 500.0
2008	РИГрупп-2	3	1 500.0
2008	Росбанк-2	5	5 000.0
2008	Росбанк-3	7	5 000.0
2008	Роснефть-1	5	15 000.0
2008	Роснефть-2	5	15 000.0
2008	Роснефть-3	7	15 000.0
2008	Российские Коммунальные Системы-2	3	2 500.0
2008	Рос-Финанс	3	3 000.0
2008	Руснефть-2	5	7 000.0
2008	Руснефть-3	7	7 000.0
2008	Русская Лоза	3	1 000.0
2008	СанвэйГрупп-2	4	1 500.0
2008	Связь-Банк-1	4	2 000.0
2008	Связь-Банк-2	3	3 000.0
2008	СДС-Маш-1	3	1 000.0
2008	Северная Казна Банк-2	3	1 500.0
2008	Северный город-3	4	600.0
2008	Сенатор	5	1 000.0
2008	СЗТ-5	5	3 000.0
2008	СЗТ-5	5	3 000.0
2008	Сибкадеминвест-2	6	2 000.0
2008	Сибирский Берег-Финанс-1	5	1 500.0
2008	Синтерра-1	5	3 000.0
2008	Славинвестбанк-3	3	5 000.0
2008	Славинвестбанк-4	5	5 000.0
2008	Славинвестбанк-5	5	3 000.0
2008	Сорус Капитал-2	4	1 500.0
2008	Спартак-Казань-1	3	1 000.0
2008	Сталепромышленная компания-2	5	1 500.0
2008	Стройиндустрия ПСК-1	3	1 000.0
2008	СУИхолдинг-1	3	1 300.0
2008	ТГК 10-2	5	5 000.0
2008	ТГК-2	3	4 000.0
2008	ТД Перекресток	-	9 000.0
2008	Тинькофф-Инвест	3	1 000.0
2008	Трансгарант	4	3 000.0
2008	ТрансКонтейнер-1	5	5 000.0
2008	Удмуртия-3	5	1 000.0
2008	Урал ФД-1	3	1 200.0
2008	УРСА Банк-8	7	10 000.0
2008	УРСИ-8	5	2 000.0
2008	Хендз-Финанс-1	4	1 000.0
2008	ХКФБ-5	5	4 000.0
2008	Центр-Капитал	2	1 000.0
2008	ЦУН ЛенСпецСМУ-3	5	2 000.0
2008	ЧТПЗ-2	5	7 000.0
2008	ЧТПЗ-3	7	8 000.0
2008	Эрконпродукт-2	4	2 000.0
2008	Эталонбанк	3	1 500.0
2008	Эфирное-2	4	1 500.0
2008	Юниаструм Банк-3	5	2 000.0
2008	ЮниТайл-1	3	1 500.0

## Ключевые доходности рублевых облигаций

### Уровень доходности на кривой ОФЗ

Дюрация	Текущая	1 мес. назад	6 мес. назад	Инструмент	Погашение	Доходность	Дюрация
1 год	5.42%	5.93%	5.45%	ОФЗ 25058	30.04.2008	4.87%	0.27
2 года	5.90%	6.11%	5.71%	ОФЗ 46001	10.09.2008	4.66%	0.38
3 года	6.04%	6.22%	5.86%	ОФЗ 25060	29.04.2009	5.76%	1.22
4 года	6.15%	6.28%	5.97%	ОФЗ 25061	05.05.2010	6.10%	2.13
5 лет	6.22%	6.28%	6.06%	ОФЗ 25059	19.01.2011	6.15%	2.72
6 лет	6.27%	6.28%	6.13%	ОФЗ 26199	11.07.2012	6.00%	3.95
7 лет	6.30%	6.29%	6.17%	ОФЗ 46017	03.08.2016	6.31%	6.07
8 лет	6.33%	6.32%	6.22%	ОФЗ 46021	08.08.2018	6.38%	7.19
9 лет	6.37%	6.35%	6.26%	ОФЗ 46018	24.11.2021	6.52%	8.29
10 лет	6.41%	6.40%	6.31%	ОФЗ 46020	06.02.2036	6.87%	12.4
11 лет	6.47%	6.45%	6.34%				
12 лет	6.55%	6.51%	6.39%				
13 лет	6.68%	6.56%	6.46%				

### Уровень доходности на московской кривой

Дюрация	Текущая	1 мес. назад	6 мес. назад	Инструмент	Погашение	Доходность	Дюрация
1 год	5.69%	6.20%	5.48%	Мос-47	28.04.2009	5.67%	1.18
2 года	6.36%	6.20%	5.68%	Мос-41	30.07.2010	6.58%	2.22
3 года	6.55%	6.25%	5.80%	Мос-38	26.12.2010	6.29%	2.61
4 года	6.56%	6.33%	5.92%	Мос-39	21.07.2014	6.47%	5.20
5 лет	6.50%	6.42%	6.05%	Мос-44	24.06.2015	6.71%	5.73
6 лет	6.48%	6.50%	6.17%				
7 лет	6.64%	6.56%	6.30%				

ЗАО «Ренессанс Капитал», 125009, Москва, Вознесенский пер. 22

© 2008 ЗАО «Ренессанс Капитал» (далее «РК»). Все права защищены. Настоящая публикация носит исключительно информационный характер и не является предложением о продаже или попыткой со стороны РК купить или продать какие-либо ценные бумаги, на которые в публикации может содержаться ссылка, или предоставить какие-либо инвестиционные рекомендации или услуги. Такие предложения могут быть сделаны исключительно в соответствии с применимым законодательством. Прошлая доходность не является показателем доходности инвестиций в будущем. Настоящая публикация основана на информации, которую мы считаем надежной, однако мы не утверждаем, что все приведенные сведения абсолютно точны. Мы не несем ответственности за использование клиентами информации, содержащейся в настоящей публикации, а также за операции с ценными бумагами, упоминающимися в ней. Мы не берем на себя обязательство регулярно обновлять информацию, которая содержится в настоящей публикации или исправлять возможные неточности. РК и его аффилированные лица, директора, партнеры и сотрудники, в том числе лица, участвующие в подготовке и выпуске этого материала, имеют право покупать и продавать упоминающиеся в материале ценные бумаги и производные инструменты от них. На ценные бумаги номинированные в иностранной валюте могут оказывать влияние обменные курсы валют, изменение которых может вызвать снижение стоимости инвестиций в эти активы. Инвестирование в российские ценные бумаги несет значительный риск и инвесторы должны проводить собственное исследование надежности эмитентов.

ЗАО «Ренессанс Капитал» обладает следующими лицензиями профессионального участника рынка ценных бумаг Российской Федерации:

брокерская деятельность - лицензия от 12.07.2001 г. №177-05370-100000  
дилерская деятельность - лицензия от 12.07.2001 г. №177-05386-010000  
депозитарная деятельность - лицензия от 11.07.2001 г. №177-05399-000100

## Раскрытие информации

### Подтверждение аналитиков и отказ от ответственности

Настоящий отчет подготовлен аналитиком (ами), чье имя (чьи имена) указано (ы) на титульном листе настоящего отчета с целью предоставления справочной информации о компании или компаниях (собираетельно «Компания») и ценных бумаг, являющихся предметами настоящего отчета. Каждый аналитик подтверждает, что все позиции, изложенные в настоящем отчете в отношении какой-либо ценной бумаги или эмитента, точно отражают личные взгляды этого аналитика касательно любого анализируемого эмитента/ценной бумаги.

Любые рекомендации или мнения, представленные в настоящем отчете, являются суждением на момент публикации настоящего отчета. Настоящий отчет был подготовлен независимо от Компании, и любые рекомендации и мнения, представленные в настоящем отчете, отражают исключительно точку зрения аналитика. При всей осторожности, соблюдаемой для обеспечения точности изложенных фактов, справедливости и корректности представленных рекомендаций и мнений, ни один из аналитиков, Компания, ее директора и сотрудники не устанавливали подлинность содержания настоящего отчета и, соответственно, ни один из аналитиков, Компания, ее директора и сотрудники не несут какой-либо ответственности за содержание настоящего отчета, в связи с чем информация, представленная в настоящем отчете, не может считаться точной, справедливой и полной.

Ни одно лицо не несет какой-либо ответственности за какие-либо потери, возникшие в результате какого-либо использования настоящего отчета или его содержания, либо возникшие в какой-либо связи с настоящим отчетом. Каждый аналитик и/или связанные с ними лица мог предпринять действия в соответствии либо использовать информацию, содержащуюся в настоящем отчете, а также результаты аналитической работы, на основании которых составлен настоящий отчет, до его публикации. Информация, представленная в настоящем документе, не может служить основанием для принятия инвестиционных решений любым его получателем или иным лицом в отношении ценных бумаг Компании. Настоящий отчет не является оценкой стоимости бизнеса Компании, ее активов либо ценных бумаг для целей, предусмотренных законодательством Российской Федерации и иных стран СНГ в сфере деятельности по оценке стоимости.

Каждый аналитик подтверждает, что никакая часть полученного вознаграждения не была, не является и не будет связана прямо или косвенно с определенной рекомендацией (ями) или мнением (ями), представленными в данном отчете. Вознаграждение аналитикам определяется в зависимости от деятельности и услуг, направленных на обеспечение выгоды инвесторам, являющимся клиентами Renaissance Securities (Cyprus) Limited, RenCap Securities, Inc., Renaissance Capital Limited, а также дочерних компаний («Фирма»). Как и все сотрудники Фирмы, аналитики получают вознаграждение в зависимости от рентабельности деятельности Фирмы, которая включает выручку от ведения прочих видов деятельности подразделениями Фирмы.

Каждый аналитик, аффилированные компании либо иные лица являются или могут являться членами группы андеррайтеров в отношении предлагаемых к продаже ценных бумаг Компании. Каждый аналитик имеет право в будущем участвовать в публичном выпуске ценных бумаг Компании.