

11 марта 2008 г.

ВНУТРЕННИЙ РЫНОК**Николай Подгузов****ВНЕШНИЙ РЫНОК****Николай Подгузов**

- Стратегия внутреннего рынка

- Стратегия внешнего рынка

ВАЛЮТНЫЙ РЫНОК**Алексей Моисеев****ПЕРВИЧНЫЕ РАЗМЕЩЕНИЯ**

- Стратегия валютного рынка

- Карусель начинает маркетинг нового выпуска рублевых облигаций

НОВОСТИ

- Аптечная сеть 36.6: операционные результаты за 2007 г.
- ЕвроХим: повышенный риск негативных новостей на этой неделе
- Оборонпром приобретает ПМЗ

ВНУТРЕННИЙ РЫНОК**Николай Подгузов +7 495 783 5673****Стратегия внутреннего рынка**

Предстоящая короткая рабочая неделя обещает быть спокойной, несмотря на ухудшающуюся конъюнктуру на внешних рынках. Покупка облигаций в текущих условиях, очевидно, более перспективна по сравнению с инвестициями на рынке акций. Залогом стабильности котировок рублевых облигаций может стать благоприятная ситуация на денежном рынке, где ставки установились на уровне 3.5-4.5%. За прошедшую неделю банки почти полностью рассчитались с Банком России по операциям однодневного прямого РЕПО, и, скорее всего, в ближайшие полторы-две недели этот инструмент рефинансирования не будет пользоваться высоким спросом. В ближайшие дни может возрасти спрос на облигации высоконадежных эмитентов, в особенности включенные в котировальный список ММВБ первого уровня. Это связано с тем, что в марте государственная управляющая компания передает в негосударственные пенсионные фонды часть средств «молчунов» и граждан, выбравших для управления своими пенсионными отчислениями частные компании.

Первичный рынок облигаций, тем не менее, по-прежнему является потенциальным источником существенной негативной переоценки в отдельных сегментах рублевого долгового рынка. Премия ко вторичному рынку при новых размещениях в настоящее время составляет в среднем 100-150 б. п. Ключевым событием на первичном рынке на этой неделе станет размещение дебютных облигаций АФК Система 13 февраля (6 млрд руб., oferta через один год, ориентир по ставке купона 9.25-9.75%). На прошедшей неделе о планах по размещению облигаций объявили факторинговая компания Еврокоммерц (срок обращения бумага один год, ориентир по доходности 15-16%), сеть гипермаркетов Карусель (см. раздел «Первичные размещения») и Русфинанс Банк (BB+/Baa2). Предварительные ориентиры по доходности последнего выпуска (10-12%) даже в текущих рыночных условиях выглядят завышенными.

Министерство финансов на текущей неделе запланировало два аукциона пяти- и тридцатилетних ОФЗ общим номинальным объемом 25 млрд руб. По всей видимости, эмитент не намерен размещать государственные облигации любой ценой, следовательно, рассчитывать на предоставление премии на аукционах не приходится. В связи с этим есть риск, что эмитенту не удастся разместить даже 20% от заявленного объема долга, т. е. аукционы и на этот раз могут быть признаны несостоявшимися.

Николай Подгузов
Телефон: 783 5673

ВНЕШНИЙ РЫНОК**Николай Подгузов +7 495 783 5673****Стратегия внешнего рынка**

По итогам прошедшей недели вероятность того, что американская экономика уже находится в состоянии рецессии, а не приближается к ней, существенно возросла. К такому выводу участников рынка наверняка подтолкнули февральские данные по динамике числа рабочих мест. В частности, снижение количества рабочих мест в частном несельскохозяйственном секторе (*private non-farm payrolls*) впервые за последние семь лет превысило 100 тыс., что является одним из ключевых индикаторов рецессии. Реакцией на очень слабые данные по рынку труда могло стать внеплановое снижение ставки ФРС США, но монетарные власти страны предпочли в два раза увеличить объем предоставляемой ликвидности на аукционах TAF (до USD50 млрд).

События на финансовых рынках в понедельник не добавили оптимизма инвесторам. Новые опасения участников рынка связаны с возможными финансовыми затруднениями у одного из крупнейших финансовых брокеров Bear Stearns, который, по всей видимости, переживает сложную ситуацию с ликвидностью из-за наличия на балансе большого объема ипотечных облигаций. На этом фоне рынки акций продолжили свое свободное падение, а благодаря спросу на наименее рискованные активы доходности КО США достигли новых минимумов.

В настоящее время вероятность того, что ставка ФРС на очередном заседании 18 марта будет снижена на 75 б. п., составляет почти 100%. Главными событиями в США на этой неделе станет публикация статистики по динамике розничных продаж, а также данных по потребительской инфляции в феврале.

Из-за углубления кризиса в США проявления эффекта «бегства в качество» усилились, что способствовало дальнейшему расширению спрэдов. За последние два дня спрэд EMBI+ к КО США увеличился почти на 20 б. п., превысив в понедельник 300 б. п. Индикативный суверенный выпуск Россия 30 закрылся в пятницу покупками на уровне 114.812. В понедельник его котировки почти не изменились при низкой ликвидности российского сегмента развивающегося долгового рынка в целом. Стоимость пятилетних CDS на обязательства России возросла на 4 б. п., составив около 147 б. п. В условиях неприятия рисков инвесторы вряд ли будут предпринимать активные действия на предстоящей неделе.

Николай Подгузов

Телефон: 783 5673

Страна	EMBI+	Изменение, %			EMBI+спрэд	Изменение за день, б.п.
		1-День	1-Неделя	С начала года по сегодняшний день		
EMBI+ Global	432.7	-0.42	-0.62	-0.21	306.0	23.0
Аргентина	102.8	-2.36	-2.45	-8.95	525.0	35.0
Бразилия	630.8	-0.79	-1.02	-0.46	284.0	27.0
Мексика	381.5	-0.11	-0.53	1.99	185.0	19.0
Россия	488.6	0.100	0.28	1.41	199.0	19.0
RUBI CORP	197.8	-0.23	-0.24	0.86	450.0	19.0
ЮАР	150.9	-0.29	-0.72	-1.00	277.0	24.0
Турция	278.9	-0.92	-1.21	-2.13	336.0	30.0
Украина	234.0	-0.26	-0.42	1.87	362.0	21.0

Источник: Bloomberg

ВАЛЮТНЫЙ РЫНОК

Алексей Моисеев +7 495 258 7946

Стратегия валютного рынка

Затянувшееся ослабление курса доллара на мировых рынках остается ключевым фактором этого месяца, и похоже, что этот процесс еще не завершился. Сообщения о списании долгов крупнейшими американскими банками, обвинения в мошенничестве одного из финансовых институтов и политический скандал, разразившийся вчера в США, способствовали дальнейшему падению котировок на американском рынке акций, увеличивая вероятность внеочередного снижения ставки ФРС или (что более вероятно) понижения ее на заседании сразу на 75 б. п. или даже на 100 б. п., что еще больше ослабило позиции доллара. Мы ожидаем, что курс рубля останется стабильным по отношению к бивалютной корзине, но по мере приближения курса доллара к евро к уровню 1.60 курс рубля к американской валюте, вероятно, поднимется до 23.50.

Прогноз ситуации на российском денежном рынке остается благоприятным, и Банк России даже временно отменил аукционы трехмесячного РЕПО (довольно дорогого и потому непопулярного). Вряд ли кто-либо использовал данный инструмент, поэтому мы не придаем значения этому шагу регулятора. На текущий момент даже аукционы однодневного РЕПО не пользуются большим спросом, а ставка *overnight* остается в районе 3%. Мы ожидаем, что на этой недели объем ликвидности будет высоким, но в конце этой или в начале следующей недели начнет сокращаться в связи с приближением налоговых выплат.

Алексей Моисеев

Телефон: 258 7946

ПЕРВИЧНЫЕ РАЗМЕЩЕНИЯ

Карусель начинает маркетинг нового выпуска рублевых облигаций

В конце прошлой недели сеть гипермаркетов Карусель начала маркетинг нового выпуска рублевых облигаций (объем 5 млрд руб., срок обращения 5 лет, оферта через один год, ориентир по ставке купона 11.75-12.75%). Новый выпуск по своей структуре отличается от облигаций компании, находящихся в обращении, – по-видимому, эмитент нового выпуска (ООО «Гиперфинанс») не входит в список компаний, консолидируемых в группу компаний Карусель, однако поручители по выпуску остаются прежними. Структура выпуска предполагает исполнение оферты юридическим лицом Formata Holding B.V., следовательно, новые долговые обязательства будут консолидироваться в отчетность Карусели по МСФО, по крайней мере, в течение первого года обращения. Цели использования другого юридического лица в качестве эмитента нового выпуска облигаций не ясны.

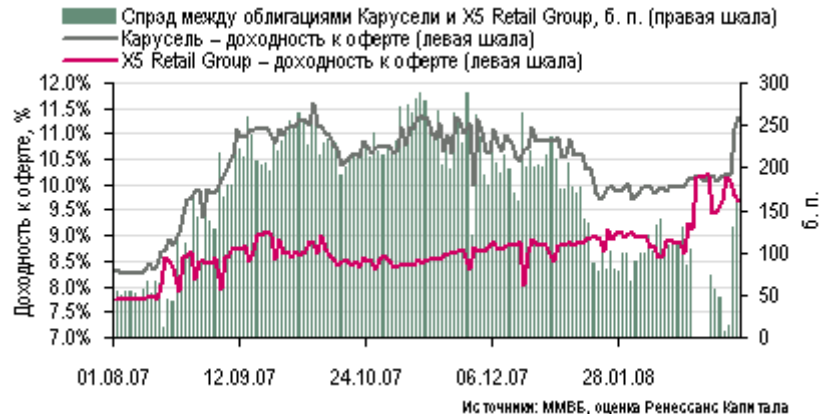
Больше всего нас интересует следующий вопрос: почему Карусель стремится разместить большой объем облигаций именно сейчас? В январе **X5 Retail Group** объявила о начале процесса *due diligence* сети Карусель для исполнения опциона на покупку компании. Цена покупки была привязана к финансовым результатам сети гипермаркетов за 2007 г.; следовательно, если сделка будет завершена, инвестировать в развитие бизнеса Карусели не имеет смысла (об этом позаботятся новые владельцы). Компания имеет умеренный объем краткосрочных банковских заимствований, а оферта по старому выпуску облигаций исполняется только в сентябре. В то же время, предусмотренная в соглашении цена покупки Карусели равна EV минус чистый долг. Таким образом, новый долг будет вычтен из суммы, которую заплатит покупатель. Одним из возможных объяснений увеличения задолженности может быть выплата дивидендов – текущие владельцы Карусели могут быть заинтересованы в досрочном получении части средств от сделки с X5 Retail Group для осуществления других проектов.

В настоящий момент мы считаем, что X5 Retail Group, скорее всего, исполнит опцион на покупку сети Карусель. С этой точки зрения, размещение нового долга, если оно пройдет успешно, будет положительным для X5 Retail Group (поскольку ей придется привлекать меньший объем финансирования), однако вместе

с компанией Карусель покупатель приобретет долг с достаточно высокой процентной ставкой. С технической точки зрения размещение новых обязательств с более высокой доходностью негативно для котировок обращающихся облигаций Карусели (в четверг-пятницу их доходность возросла на 100 б. п.) и неоднозначно для облигаций X5 Retail Group (сокращение объема новых заимствований группы, с одной стороны, и соответствующее увеличение обязательств – с другой). Спрэд между долговыми обязательствами компаний, сократившийся до нуля в ходе активных продаж облигаций X5 Retail Group на прошлой неделе (мы полагаем, что многие держатели облигаций сокращали свои позиции, переключаясь на новые корпоративные обязательства эмитентов с аналогичными кредитными рейтингами, например, ВБД), вновь вернулся к трехзначным величинам.

Алексей Булгаков
Телефон: 725 52 29

Облигации сети Карусель: давление нового предложения



НОВОСТИ

Аптечная сеть 36.6: операционные результаты за 2007 г.

Аптечная сеть 36.6 в четверг представила обновленные операционные показатели за 2007 г. По предварительным данным, консолидированная выручка возросла на 64.9% до USD872 млн, что на 3.7% выше наших прогнозов. Выручка розничного бизнеса увеличилась на 74.4% до USD674 млн в связи с расширением торговых площадей на 39.1% и ростом выручки LFL в долларовом выражении на 39% до USD140 млн. Сведений о рентабельности пока не опубликовано, но мы ожидаем, что показатель EBITDA в розничном сегменте в 2007 г. будет отрицательным из-за недостаточно эффективного управления операционной деятельностью и чрезмерно активных приобретений региональных аптечных сетей в 2006-2007 гг. Чистый долг аптечной сети на конец прошлого года составил USD271млн (против USD247 млн на конец июля).

После обсуждения с менеджментом компании у нас сложилось мнение, что планы Аптечной сети 36.6 в отношении Верофарма изменились, поскольку его показатели за 2007 г. превысили прогнозы руководства. Скорее всего, актив не будет выставляться на продажу. В июле 2008 г. наступает срок исполнения оферты Аптечной сети 36.6 по рублевому облигационному займу (объемом около USD110 млн). Средства для рефинансирования этого долга, возможно, будут привлечены путем продажи принадлежащей компании недвижимости в Москве с условием обратной аренды, размещения конвертируемого выпуска облигаций или продажи бизнеса и недвижимости EMC.

Мы с осторожностью относимся к кредитному качеству компании из-за высоких рисков рефинансирования и слабых операционных показателей профильного бизнеса. Снижение рентабельности в розничном сегменте и рост общих, коммерческих и административных расходов, скорее всего, окажут серьезное давление на прибыль компании, в то время как сложные условия на международном и российском долговых рынках ставят под вопрос доступность рефинансирования. Рублевый выпуск облигаций Аптечной сети 36.6 торгуется на крайне низком уровне (доходность к оферте около 21%, что соответствует спреду к кривой доходности ОФЗ в 1500 б. п.), что исключает возможность рефинансирования на рынке; продажа недвижимости с условием обратной аренды, с другой стороны, требует времени и еще больше снизит рентабельность розничных операций компании. Мы считаем, что в текущих условиях наиболее вероятными вариантами рефинансирования являются продажа активов (Верофарма или EMC) либо дальнейшая поддержка со стороны акционеров (в форме размещения новых акций или конвертируемого выпуска облигаций с большим дисконтом).

Алексей Булгаков
Телефон: 725 52 29

ЕвроХим: повышенный риск негативных новостей на этой неделе

На этой неделе значительное влияние на котировки долговых инструментов **ЕвроХима** могут оказать два фактора: вероятное введение экспортных пошлин на удобрения (что может произойти в любой день) и аукцион лицензий на добычу калийных удобрений на Верхнекамском месторождении 12 марта. Мы считаем, что влияние экспортных пошлин на деятельность компании будет достаточно умеренным, поскольку будет компенсировано благоприятной ценовой конъюнктурой. Что касается аукционов, ЕвроХим и А. Мельниченко располагают большими возможностями по привлечению средств, и компания может попытаться получить лицензию на самом крупном Половодском участке месторождения. Таким образом, существует вероятность, что ЕвроХим преподнесет неприятный сюрприз держателям облигаций на этой неделе. Мы, однако, считаем такое развитие событий маловероятным, поскольку у других участников аукциона есть серьезные причины участвовать в нем более агрессивно.

- **Пошлины не эффективны с экономической точки зрения.** Россия располагает избытком мощностей по выпуску удобрений, а спрос на эту продукцию на внутреннем рынке является недостаточным и неэластичным. Цены на газ для производителей азотных удобрений приближаются к мировым уровням, увеличиваясь на 25% в год, а потребности в капиталовложениях в целом по сектору достигают нескольких миллиардов долларов. Хотя удобрения составляют до 30-35% в себестоимости сельскохозяйственных производителей, их доля в розничной цене продуктов питания – всего 5%, поэтому ограничение их экспорта не окажет значительного влияния на инфляцию. Принимая во внимание тот факт, что цены на многие сельскохозяйственные продукты почти достигли исторических максимумов, мы не считаем, что введение пошлин на экспорт удобрений имеет смысл. К сожалению, похоже, что правительство готово ввести экспортные пошлины на удобрения в размере 8.5-9% по крайней мере на один год.
- **Рентабельность защищена благодаря ценовой конъюнктуре.** Выручка от продаж на внутреннем рынке у ЕвроХима составляет около 25% по всем сегментам продукции, однако усредненные показатели могут вводить в заблуждение. Доля азотных удобрений чуть ниже 50% от общей выручки; большая часть аммиака и карбамида поставляется за рубеж, а 40% аммиачной селитры продается в России. Ценовая конъюнктура на рынке аммония очень благоприятна (в настоящее время цена аммония на условиях FOB Южный выросла на 115% по сравнению с 2007 г.), а цена приллированного карбамида практически не изменилась. Компания располагает определенной гибкостью в отношении структуры выпускаемой продукции и должна переключиться на выпуск более рентабельных продуктов. Ценовая конъюнктура в сегменте фосфатных удобрений (30% выручки ЕвроХима) также чрезвычайно благоприятна (цена ДАФ на условиях FOB Северная Африка составляет USD850 против USD420 в среднем в 2007 г.). В последних контрактах на поставки внутри России также предусмотрены достаточно высокие цены. В целом, мы считаем, что даже после введения пошлин на уровне 9% ценовая конъюнктура полностью компенсирует рост издержек и влияние новых мер правительства пока будет умеренным.
- **Аукцион лицензии на Верхнекамское месторождение: ЕвроХим – не самый вероятный победитель.** Как объясняется в отчете наших отраслевых аналитиков *«Potash auction: Implications for participants»* от 11 марта 2007 г., существуют причины считать, что Уралкалий и в меньшей степени Сильвинит имеют больше стимула к борьбе за данные лоты. Для Уралкалия два из трех лотов стоят на 900-1350 млн дороже, чем для других участников, что, по мнению наших аналитиков, связано с большим потенциалом синергии с существующей инфраструктурой. ЕвроХим не работает в данном регионе и поэтому столкнется с необходимостью осуществлять значительные капиталовложения в ходе разработки месторождения (сопоставимые с издержками на развитие Гремячинского калийного месторождения). В то же время, применительно к Половодскому участку ЕвроХима находится в такой же ситуации, как и другие участники, и его финансовые возможности по меньшей мере сопоставимы с возможностями конкурентами. ЕвроХим пока не привлекал дополнительного финансирования, в отличие от Акрона, который недавно получил кредитную линию в Сбербанке объемом более USD1 млрд для участия в аукционе, однако мы считаем, что А. Мельниченко, держатель контрольного пакета акций холдинга, может собрать большой объем средств. Тем не менее, мы полагаем, что получение лицензии на еще одно месторождение в самой начальной стадии разработки и с колоссальными потребностями в капиталовложениях нельзя считать однозначно позитивным фактором даже для рынка акций.

Петр Гришин
Телефон: 258 7789

Оборонпром приобретает ПМЗ

Газета РБК Daily сообщает, что государственный холдинг Оборонпром приобретает контрольный пакет акций Пермского моторного завода (ПМЗ) у АФК Система. Хотя официальной информации пока не опубликовано, мы считаем, что вероятность сделки достаточно высока и ее завершение – вопрос времени.

Как мы уже писали ранее (см. *«Обзор рынка долговых обязательств»* от третьего марта 2008 г.), кредитное качество ПМЗ как отдельного юридического лица является достаточно слабым, однако с вхождением в число подконтрольных государству компаний большее значение приобретает фактор поддержки со стороны правительства. Мы подтверждаем нашу точку зрения, что облигации ПМЗ с офертой в июле 2008 г. не несут значительных рисков, и выпуск может быть рефинансирован за счет кредита одного из государственных банков.

Андрей Марков
Телефон: 258-77-77

Ликвидность

Индикатор	Текущее значение показателя	Предыдущее значение показателя	Изменение
Индикаторы ликвидности			
Остатки средств на кор. счетах кредитных организаций в ЦБ РФ (по РФ), млрд руб.	518.3	465.9	52.4
Остатки средств на кор. счетах кредит. орг. в ЦБ РФ (Московский регион), млрд руб.	365.7	299.2	66.5
Остатки денежных средств кредит. орг. на депозитных счетах в ЦБ РФ, млрд руб.	150.4	152.1	-1.70
Сальдо операций ЦБ РФ с банковским сектором, млрд руб.	19.7	-14.8	34.5
Золотовалютные резервы Российской Федерации, USD млрд	490.7	483.9	6.80
Денежная масса, млрд руб.	4 009.3	4 067.3	-58.0
Денежный рынок			
Ставки по кредиту "overnight" (% годовых) *	3.5/4.0	3.5/4.0	н/д --
EUBOR - 6 месяцев	4.56	4.44	0.12
LIBOR - 6 month	2.78	2.89	-0.11
MosPrimeRate - 1 месяц - % годовых	6.44	6.48	-0.040
MosPrimeRate - 2 месяца - % годовых	7.00	7.04	-0.040
MosPrimeRate - 3 месяца - % годовых	7.43	7.39	0.040
MosPrimeRate - 6 месяцев - % годовых	7.52	7.54	-0.020
РЕПО			
Аукционное доразмещение ОБР - средневзвешенная ставка (% годовых)***	5.15	5.08	0.070
Прямое РЕПО сроком на 1 день - средневзвешенная ставка (% годовых)**	6.27	6.26	0.0100
Прямое РЕПО сроком на 1 день - объем сделок, млрд руб.**	11.5	35.9	-24.4
FOREX			
EUR/USD	1.5343	1.5388	-0.0045
Официальный курс EUR/RUB (ЦБ РФ)	36.6921	36.6204	0.072
Официальный курс USD/RUB (ЦБ РФ)	23.8353	23.9349	-0.100
Беспоставочный форвардный контракт RUB/USD, % ставка (180 дней)*	6.09 / 6.3	6.04 / 6.21	н/д --
Долговой рынок - (MMB5)			
Объем торгов корпоративными и муниципальными облигациями (включая РПС), млрд руб.*	7.10	14.7	-7.60
Объем биржевых торгов (суверенные рублевые заимствования), млрд руб.*	109.4	2.66	106.7

* Данные за последний торговый день.

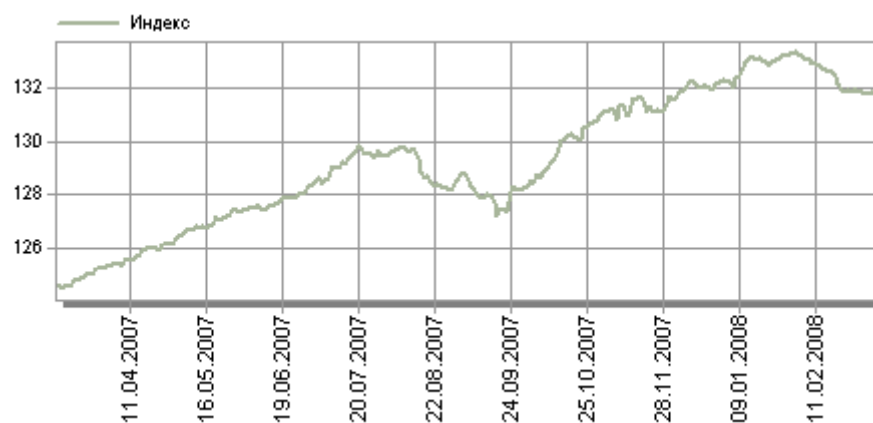
** По итогам аукциона за 07.03.2008.

***По итогам аукциона за 28.02.2008. Дата оферты - .

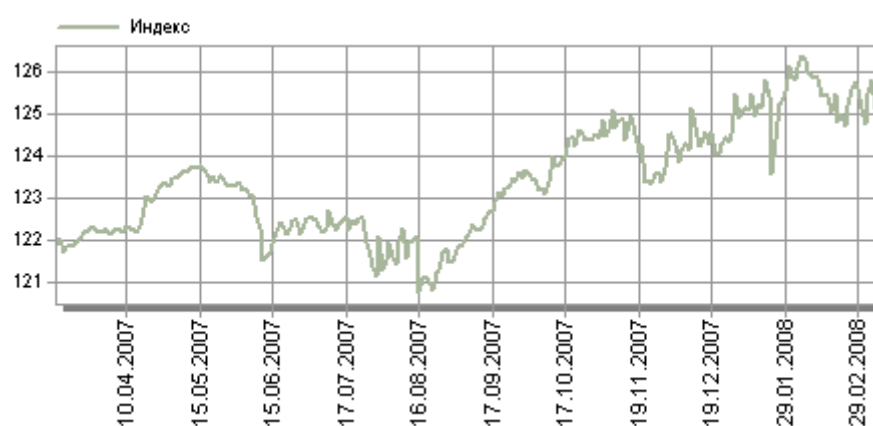
Сырьевые товары

Показатель	Ед.изм.	Цена	Изменение %	Изм.за неделю, %	Изм.за месяц, %	Изм.за три месяца, %	С начала года по сегодняшний день, %
Нефть							
BRENT	USD/брл	104.5	2.38	6.72	11.8	17.4	11.3
URALS	USD/брл	100.5	2.00	3.93	13.7	17.5	9.00
Металлы							
Золото	USD/унц.	972.7	--	0.70	5.50	19.9	16.8
Никель	USD/т	32 450.0	-1.37	-2.26	14.7	23.4	23.4
Сталь (горячий прокат)	USD/т	775.0	--	--	12.3	31.4	31.4
Серебро	USD/унц.	19.6	-2.46	-1.70	12.6	33.2	32.9
Фьючерс на пшеницу	USD/bsh	1 149.5	4.79	6.68	9.70	28.6	29.9
Алюминий	USD/т	3 098.0	-2.27	0.0080	16.6	28.9	31.4

Индекс рублевых корпоративных и муниципальных облигаций РК



Индекс корпоративных еврооблигаций РК



Доходность рублевых облигаций

Долговой инструмент	Цена	Изм. за день	Доход-ность	Изм. за день	Номинальный спрэд	Z спрэд	Дата оферты	Дюра-ция	Дата погашения	Ставка купона	Объем выпуска	Объем торгов	Кредитный рейтинг (S&P/Moody's/ Fitch)
	% от номинала	п.п.	%	б.п.	б.п.	б.п.		лет		%	млн.руб.	млн.руб.	
Государственные													
ОФЗ 25057	102.30	-0.043	6.23	2.29	--	--		1.75	20.01.10	7.40	40 817	45.40	BBB+/Baa2/BBB+
ОФЗ 25058	100.12	-0.011	5.60	6.28	--	--		0.15	30.04.08	6.30	40 655	107.13	BBB+/Baa2/BBB+
ОФЗ 25059	99.70	-1.04	6.36	41.4	--	--		2.64	19.01.11	6.10	41 000	10.09	BBB+/Baa2/BBB+
ОФЗ 25060	99.60	0.00	6.30	0.080	--	--		1.11	29.04.09	5.80	41 000	--	BBB+/Baa2/BBB+
ОФЗ 25061	99.34	0.00	6.27	0.030	--	--		2.04	05.05.10	5.80	37 926	--	BBB+/Baa2/BBB+
ОФЗ 25062	98.70	0.00	6.40	0.040	--	--		2.89	04.05.11	5.80	10 000	--	BBB+/Baa2/BBB+
ОФЗ 26198	97.99	0.11	6.50	-2.78	--	--		4.12	02.11.12	6.00	42 117	68.59	BBB+/Baa2/BBB+
ОФЗ 26199	98.95	0.00	6.53	0.030	--	--		3.82	11.07.12	6.10	39 991	--	BBB+/Baa2/BBB+
ОФЗ 26200	99.53	0.00	6.35	0.00	--	--		4.58	17.07.13	6.10	10 060	--	BBB+/Baa2/BBB+
ОФЗ 27026	100.00	0.00	6.15	-0.26	--	--		0.97	11.03.09	7.00	16 000	--	BBB+/Baa2/BBB+
ОФЗ 28003	101.40	0.00	--	--	--	--		0.11	16.04.08	10.00	8 800	--	BBB+/Baa2/BBB+
ОФЗ 28004	105.51	0.00	5.19	-1.04	--	--		1.12	13.05.09	10.00	8 800	--	BBB+/Baa2/BBB+
ОФЗ 28005	105.74	0.00	5.22	-0.98	--	--		1.17	03.06.09	10.00	9 028	--	BBB+/Baa2/BBB+
ОФЗ 46001	101.10	-0.050	5.85	15.0	--	--		0.26	10.09.08	10.00	30 000	25.28	BBB+/Baa2/BBB+
ОФЗ 46002	107.83	0.029	6.10	-1.08	--	--		3.22	08.08.12	9.00	62 000	129.39	BBB+/Baa2/BBB+
ОФЗ 46003	107.25	0.00	5.88	-0.57	--	--		1.72	14.07.10	10.00	37 298	--	BBB+/Baa2/BBB+
ОФЗ 46005	48.90	0.043	7.31	-0.73	--	--		10.14	09.01.19	0.00	27 477	24.45	BBB+/Baa2/BBB+
ОФЗ 46010	76.21	0.00	8.86	0.20	--	--		12.96	17.05.28	0.00	30 000	--	BBB+/Baa2/BBB+
ОФЗ 46011	87.00	0.00	7.33	0.17	--	--		11.99	20.08.25	0.00	30 000	--	BBB+/Baa2/BBB+
ОФЗ 46012	69.15	0.00	7.17	0.100	--	--		14.09	05.09.29	1.57	40 000	--	BBB+/Baa2/BBB+
ОФЗ 46014	107.50	0.00	6.28	-0.11	--	--		4.60	29.08.18	9.00	58 290	--	BBB+/Baa2/BBB+
ОФЗ 46017	103.52	-0.080	6.66	1.30	--	--		6.04	03.08.16	8.00	80 000	10.45	BBB+/Baa2/BBB+
ОФЗ 46018	106.50	-0.48	6.89	5.74	--	--		8.09	24.11.21	9.00	125 068	5.75	BBB+/Baa2/BBB+
ОФЗ 46019	61.00	-1.00	7.33	21.4	--	--		8.21	20.03.19	0.00	26 000	0.61	BBB+/Baa2/BBB+
ОФЗ 46020	98.84	-0.21	7.12	1.77	--	--		12.49	06.02.36	6.90	88 620	39.71	BBB+/Baa2/BBB+
ОФЗ 46021	98.00	0.00	6.61	-0.060	--	--		7.31	08.08.18	7.50	69 065	--	BBB+/Baa2/BBB+
ОФЗ 46022	96.30	-1.19	6.95	13.9	--	--		9.30	19.07.23	8.00	5 852	0.96	BBB+/Baa2/BBB+
ОФЗ 48001	109.01	0.00	--	--	--	--		8.15	31.10.18	7.25	24 099	--	BBB+/Baa2/BBB+
Информационные технологии													
Ситроникс-1	99.35	0.42	10.94	-45.8	509	488	24.03.09	0.98	21.09.10	10.00	3 000	0.26	--/B3/B-
Тензор-1	98.50	-0.0050	20.72	13.6	1 510	1,487	20.05.08	0.20	17.11.09	12.20	500	--	--/--/--
Машиностроение													
АвтоВАЗ-3	99.62	0.050	--	--	--	--		--	22.06.10	7.70	5 000	--	--/--/--
АвтоВАЗ-4	98.90	-0.100	8.94	9.49	304	285	26.05.09	1.16	20.05.14	7.80	5 000	--	--/--/--
Автоприбор	97.00	0.00	16.77	0.78	1 090	1,069		1.05	29.04.09	13.20	500	--	--/--/--
Вагонмаш-1	99.92	-0.065	14.08	25.1	844	819		0.28	19.06.08	13.50	300	--	--/--/--
Вагонмаш-2	99.60	0.54	12.72	-210.7	708	683	18.06.08	0.28	15.12.10	11.00	1 000	0.09	--/--/--
Вежа-1	99.01	0.060	15.68	-7.11	984	963	03.03.09	0.96	02.03.10	14.00	700	--	--/--/--
ВКМ-Фин-1	99.50	-0.18	12.09	80.3	646	622		0.24	04.06.08	9.75	1 000	7.11	--/--/--
Волгабурмаш-1	99.90	-0.100	14.62	19.7	890	863		0.56	08.10.08	14.00	600	1.25	--/--/--
ГАЗ-1	99.94	0.010	9.57	-1.29	374	352	10.02.09	0.91	08.02.11	9.30	5 000	37.48	--/--/--
ГидромашС-1	99.62	-0.049	11.85	26.0	623	600	27.05.08	0.22	24.11.09	9.90	1 000	--	--/--/--
ГС Сухого-1	98.00	3.00	9.47	-230.1	348	331	24.09.09	1.44	26.03.17	7.85	5 000	0.12	--/--/--
ГТ-ТЭЦ-3	100.00	0.020	10.51	-17.6	494	475		0.12	18.04.08	10.45	1 500	1.81	--/--/--
ГТ-ТЭЦ-4	99.55	0.45	11.35	-35.7	536	520		1.42	02.09.09	10.71	2 000	0.02	--/--/--
ЕПК-1	100.10	0.00	9.35	-0.100	363	337		0.55	02.10.08	9.35	1 000	--	--/--/--
ИжАвто-2	98.00	-0.00050	12.96	1.14	718	694	11.12.08	0.74	09.06.11	9.79	2 000	2.94	--/--/--
Ижмаш-2	100.50	-0.20	11.64	74.0	600	575		0.28	17.06.08	13.35	1 000	0.30	--/--/--
Иркут-3	98.65	1.21	9.57	-58.3	333	325		2.23	16.09.10	8.74	3 250	30.38	--/Ba1/--
Камаз-2	99.78	0.13	9.07	-25.0	336	310	19.09.08	0.52	17.09.10	8.45	1 500	--	--/--/--
Киров.зд-1	99.45	-0.040	10.49	8.69	478	452	24.09.08	0.53	24.03.10	9.20	1 500	1.10	--/--/--
КМПО-1	97.58	-2.23	14.71	479.3	900	873	16.09.08	0.51	16.03.10	9.30	1 000	--	--/--/--
Криоген-1	99.95	-0.0050	11.56	1.81	593	568	17.06.08	0.28	15.12.09	11.20	1 000	--	--/--/--
Криоген-2	99.97	-0.030	10.00	9.41	435	409		0.34	08.07.08	9.75	500	67.28	--/--/--
Курганмаш-1	99.44	-0.065	11.93	28.8	630	605	12.06.08	0.27	10.06.10	9.50	2 000	--	--/--/--
ЛБР-Интер-1	99.81	-0.19	16.07	93.0	1 045	1,021	29.05.08	0.23	26.11.09	14.90	300	--	--/--/--
Ломо-3	99.00	0.00	15.11	1.23	941	915	10.09.08	0.48	05.09.09	12.50	1 000	--	--/--/--
МиГ	100.00	0.00	7.99	0.040	207	188		1.18	03.06.09	7.85	1 000	--	--/--/--
МиГ-2	99.75	0.00	12.53	-1 722.4	656	638	08.09.09	1.36	06.09.11	8.90	3 000	--	--/--/--
Мотовил-3	99.68	0.40	10.00	-50.8	419	396		0.86	22.01.09	9.40	1 500	0.12	--/--/--
Моторостроитель-1	96.86	-0.42	13.78	49.1	794	772		0.96	19.03.09	10.00	800	--	--/--/--
Моторостроитель-2	97.78	0.33	13.18	-43.6	737	714	15.01.09	0.84	15.07.10	10.00	1 000	--	--/--/--
ОЗНА-1	99.25	0.00	11.84	0.33	606	582	09.12.08	0.73	08.12.09	10.50	500	--	--/--/--
ОМЗ-5	100.70	0.00	8.46	-0.12	247	231	01.09.09	1.43	30.08.11	8.80	1 500	80.56	CCC+/-/-/-
ПМЗ-1	99.36	-0.010	11.82	4.11	615	589	22.07.08	0.37	21.07.09	9.60	1 200	--	--/--/--
Промтрактор-1	100.05	0.00	9.17	-0.19	352	326		0.32	03.07.08	9.20	1 500	2.00	--/--/--
Промтрактор-2	100.73	-0.020	10.50	1.40	449	432	20.10.09	1.48	18.10.11	10.75	3 000	13.39	--/--/--
Протон-1	98.60	0.00	10.65	0.71	487	463	16.12.08	0.76	12.06.12	8.50	1 000	--	--/--/--
ПТПА-1	99.69	-0.086	13.34	14.5	758	733	12.11.08	0.66	11.11.09	12.50	500	--	--/--/--
Роствертол-1	99.97	0.00	9.52	0.050	361	342		1.15	26.05.09	9.30	800	1.00	--/--/--
Сатурн	100.06	0.00	9.07	-9.05	354	344		0.04	23.03.08	10.50	1 500	--	--/--/--
Сатурн-2	100.00	0.00	9.24	-1.94	371	363	21.03.08	0.04	20.09.11	9.25	2 000	--	--/--/--
Сатурн-3	98.00	-0.15	11.90	23.9	612	588	06.12.08	0.73	06.06.14	8.75	3 500	52.64	--/--/--
СевСтАвто	97.50	0.00	9.70	0.25	361	347		1.76	21.01.10	8.00	1 500	--	--/--/--
СевСтАвто-2	96.46	-0.54	9.61	27.7	339	330	21.07.10	2.19	17.07.13	7.70	3 000	117.94	--/--/--
СОК-Авто-1	99.97	-0.030	12.34	25.2									

Долговой инструмент	Цена	Изм. за день	Доход-ность	Изм. за день	Номинальный спрэд	Z спрэд	Дата оферты	Дюра-ция	Дата погашения	Ставка купона	Объем выпуска	Объем торгов	Кредитный рейтинг (S&P/Moody's/ Fitch)	
	% от номинала	п.п.	%	б.п.	б.п.	б.п.		лет		%	млн.руб.	млн.руб.		
ЗолСелигд-2	99.00	-0.13	16.97	50.9		1 133	1,108	25.06.08	0.30	21.12.11	13.00	500	--	--/--/--
Инпром-2	98.99	0.49	10.28	-64.0		447	424	15.01.09	0.84	15.07.10	8.80	1 000	8.12	--/--/--
Инпром-3	98.50	-0.22	11.49	35.3		573	548	19.11.08	0.68	18.05.11	8.95	1 300	--	--/--/--
Кокс-1	98.98	-0.095	9.99	8.21		404	387		1.30	16.07.09	8.95	3 000	1.45	--/--/--
Кокс-2	97.98	0.28	10.06	-16.1		395	380	18.03.10	1.83	15.03.12	8.70	5 000	35.76	--/--/--
Магнезит-1	98.39	0.017	10.69	-1.61		490	466		0.76	18.12.08	8.25	1 500	11.46	--/--/--
Магнезит-2	97.10	-0.90	12.08	100.2		622	601	28.03.09	0.99	28.03.11	8.75	2 500	0.00	--/--/--
Маир-3	98.07	-0.74	14.68	127.9		893	864		0.64	01.04.09	11.15	2 000	--	--/--/--
МаксиГ-1	99.60	0.00	10.76	-1.03		492	470		0.93	12.03.09	14.00	3 000	--	--/--/--
Метар-1	99.24	0.58	16.34	-244.2		1 070	1,046	12.06.08	0.27	10.06.10	12.95	500	--	--/--/--
Метзавод	97.90	0.050	11.38	-5.34		553	532		0.96	27.02.09	8.75	2 000	5.89	--/--/--
Метсервис-1	99.70	0.20	12.07	-95.2		645	621	28.05.08	0.22	23.05.12	10.50	1 500	--	--/--/--
Мечел-2	99.60	0.16	8.77	-8.21		258	247	16.06.10	2.08	12.06.13	8.40	5 000	6.16	--/--/--
НижЛенское	99.10	-0.050	14.97	18.9		931	905		0.34	08.07.08	11.75	400	0.68	--/--/--
НижЛенское-2	98.82	0.00100	14.48	0.060		856	837		1.19	18.06.09	13.00	550	--	--/--/--
НМЗ-1	98.48	0.00	14.37	2.20		869	843	15.08.08	0.44	14.02.10	10.25	1 200	--	--/--/--
НОК-2	100.02	0.0050	12.59	-0.95		688	661	25.09.08	0.52	22.09.11	12.30	400	--	--/--/--
ОМК-1	100.10	0.00	8.89	-0.44		326	301		0.27	12.06.08	9.20	3 000	0.10	--/--/--
РМК-1	97.50	0.21	10.36	-12.0		423	409		1.88	06.04.10	8.75	3 000	19.50	--/--/--
Росскат-1	97.70	-0.16	13.56	22.7		774	752	21.01.09	0.85	21.07.10	10.30	1 200	--	--/--/--
РусАл-3	99.40	0.00	8.52	0.60		281	254		0.52	21.09.08	7.20	6 000	0.10	--/--/--
СвобСокол-3	99.68	-0.13	12.35	19.7		659	634	25.11.08	0.69	24.05.11	11.57	1 200	--	--/--/--
СПК-1	97.50	0.00	14.67	1.58		890	866	25.11.08	0.70	25.05.10	10.46	1 000	--	--/--/--
ТМК-2	98.98	0.12	8.82	-13.0		296	275		0.99	24.03.09	7.60	3 000	47.51	BB-/Ba3/--
ТМК-3	100.80	0.050	9.35	-3.04		324	311	16.02.10	1.82	15.02.11	9.60	5 000	63.98	BB-/Ba3/--
УЗПС-1	97.10	0.080	24.94	-24.3		1 930	1,906	12.06.08	0.27	10.06.10	12.00	1 500	--	--/--/--
Уралэлектромедь-1	96.00	-0.50	10.81	31.0		469	456	02.03.10	1.87	28.02.12	8.25	3 000	--	--/--/--
ХайлендГ-1	100.32	0.17	8.28	-256.7		273	258		0.07	02.04.08	12.75	750	--	--/--/--
ЧТПЗ-1	100.07	0.018	9.36	-7.51		372	347	18.06.08	0.28	16.06.10	9.50	3 000	31.78	--/--/--
Недвижимость														
Адамант-1	99.80	0.100	13.16	-43.4		753	729		0.25	05.06.08	12.10	500	0.05	--/--/--
Адамант-2	98.78	-0.010	13.73	2.49		797	772	20.11.08	0.69	20.05.10	11.25	2 000	0.58	--/--/--
Артуг-1	98.04	-0.51	16.29	78.6		1 051	1,027		0.75	17.12.08	13.00	500	--	--/--/--
ГлМосСтр-2	100.50	0.00	15.83	34.6		1 030	1,019	24.03.08	0.05	17.03.11	10.00	4 000	--	--/--/--
Градострой-1	100.00	--	--	--		--	--		--	03.03.11	11.00	450	--	--/--/--
Дев-Юг-1	100.10	0.00	12.11	-1.31		650	627	20.05.08	0.20	18.05.10	12.50	1 000	--	--/--/--
ДКС ФЖС-1	100.02	0.00	12.32	0.00		629	612		1.56	24.11.09	12.00	500	--	--/--/--
Желдорипотека-1	99.97	0.47	12.88	-44.7		697	678	02.06.09	1.15	30.11.10	12.50	1 500	0.40	--/--/--
ЖилСоц-1	99.93	0.00	7.16	0.030		114	98		1.53	22.10.09	7.00	600	--	--/--/--
ЖилСоц-2	99.58	0.075	15.18	-62.7		960	942	17.04.08	0.11	14.10.10	11.00	1 500	--	--/--/--
Инком-1	99.16	-0.12	30.04	319.1		2 450	2,437	28.03.08	0.06	28.03.09	13.10	750	--	--/--/--
Камская дол.-3	100.34	0.00	11.93	-1.32		631	606	09.06.08	0.25	04.06.09	12.80	500	--	--/--/--
Красный Богатырь-1	100.00	0.00	11.28	-0.060		545	523	12.02.09	0.91	11.02.10	11.00	2 000	--	--/--/--
ЛСР Групп-1	100.10	0.100	7.10	-290.2		157	149		0.04	20.03.08	10.00	1 000	--	--/B1/--
ЛСР-1	99.95	-0.15	11.05	66.1		543	519	03.06.08	0.24	08.12.09	10.70	2 000	18.99	--/--/--
ЛСР-2	96.75	-0.100	11.27	9.22		532	515	16.07.09	1.30	14.07.11	8.35	3 000	--	--/--/--
ЛЭКстрой-1	98.00	-0.50	16.37	77.5		1 059	1,034	16.12.08	0.75	14.12.10	13.00	1 500	0.22	--/--/--
Макромир-1	100.00	0.00	14.49	-0.11		868	850	03.03.09	0.96	26.02.13	14.00	1 000	--	--/--/--
Макромир-2	98.75	-0.25	16.05	87.5		1 039	1,014	08.07.08	0.34	03.07.12	11.65	1 500	--	--/--/--
Метрострой	100.00	0.00	8.48	0.23		294	281	28.03.08	0.06	23.09.11	8.47	1 500	--	--/--/--
МИАН-Дев-1	89.57	-0.44	41.10	155.4		3 540	3,514	02.09.08	0.49	02.03.10	12.37	2 000	0.06	--/--/--
М-Индустрия	100.40	-0.51	12.47	19.5		608	607		2.90	16.08.11	12.25	1 000	1.31	--/--/--
Миракс-1	100.02	0.0050	10.69	-1.46		500	474		0.45	19.08.08	10.50	1 000	--	--/B2/B
Миракс-2	100.08	-0.12	11.22	9.13		525	507		1.38	17.09.09	10.99	3 000	1.71	--/B2/B
Мизль-1	99.10	0.00	15.23	1.95		956	931	15.07.08	0.36	13.07.10	12.13	1 500	--	--/--/--
МОРЕ-П-1	98.95	-0.20	15.44	57.0		976	950	05.08.08	0.41	03.08.10	12.25	1 000	0.49	--/--/--
Мортон-1	100.00	--	11.83	--		604	598	02.03.09	0.97	28.02.11	11.50	500	--	--/--/--
Пеноплэкс-1	99.50	0.17	13.36	-64.5		772	747	19.06.08	0.28	17.12.09	11.25	1 500	0.70	--/--/--
ПИК-5	100.09	0.015	9.00	-8.59		339	316		0.20	20.05.08	9.20	280	10.15	--/-/BB-
РИГрупп-1	98.24	-0.010	18.64	9.64		1 299	1,274	26.06.08	0.30	26.12.09	11.85	1 200	--	--/--/--
Рубин-1	100.07	0.00	13.13	-2.32		756	737	15.04.08	0.11	13.10.09	13.75	1 200	--	--/--/--
Сибкадеминвест-1	95.00	-0.11	19.38	17.5		1 356	1,334	30.01.09	0.87	30.07.10	12.30	1 000	0.24	--/--/--
Сибкадемстрой-1	99.00	-0.50	18.73	313.6		1 312	1,290	13.05.08	0.18	12.05.09	12.50	500	4.95	--/--/--
Спецстрой-2-1	100.00	0.00	8.66	-0.34		305	281	22.05.08	0.21	20.05.10	8.59	2 000	--	--/--/--
СУ-155-3	100.18	0.00	13.19	-0.21		736	714	18.02.09	0.92	15.02.12	13.00	3 000	--	--/--/--
СуварКаз-1	99.90	0.19	14.11	-288.4		856	842	01.04.08	0.07	31.03.09	12.50	900	--	--/--/--
Сэтл Групп-1	100.80	0.55	11.77	-17.8		534	532		3.32	15.05.12	11.70	1 000	0.02	--/--/--
ТехНиколь-1	99.60	0.021	12.40	-8.74		679	657	14.05.08	0.19	11.11.09	10.00	1 500	31.10	--/--/--
ТехНиколь-2	96.14	0.00	12.98	0.63		700	682	10.09.09	1.38	07.03.12	9.70	3 000	--	--/--/--
Х-МСтройР-1	99.50	0.25	13.92	-26.6		805	784	15.04.09	1.02	13.10.10	13.00	3 000	--	--/--/--
ЦУН-1	99.90	0.00	11.88	0.68		629	610	24.04.08	0.13	22.04.10	11.00	900	--	B/-/--
ЦУН-2	99.90	0.30	11.45	-87.2		579	553	23.07.08	0.38	20.01.10	10.94	1 500	0.48	B/-/--
ЮСКК-1	99.59	0.090	14.70	-30.9		905	879		0.32	01.07.08	13.00	600	1.13	--/--/--
Нефтегазовые														
Альянс-1	96.00	-0.090	12.20	7.70		622	604	16.09.09	1.40	14.09.11	8.92	3 000	5.76	--/--/--
Газпром-4	101.50	-0.13	7.50	7.36		140	127		1.82	10.02.10	8.22	5 000	34.25	BBB-/A3/BBB-
Газпром-6	99.55	-0.050	7.42	3.97		145	128		1.37	06.08.09	6.95	5 000	16.23	BBB-/A3/BBB-
Газпром-7	99.00	-0.20	7.58	13.5		155	139		1.55	29.10.09	6.79	5 000	--	BBB-/A3/BBB-
Газпром-8	97.62	-0.43	7.91	14.6		149	149		3.19	27.10.11	7.00	5 000	11.71	BBB-/A3/BBB-
Газпром-9	98.50	-0.25	7.69	5.54		112	112		4.91	12.02.14	7.23	5 000	0.00	BBB-/A3/BBB-
Газэкс-1	100.00	0.22	10.65	-83.4		501	476	19.06.08	0.28	13.12.10	10.50	1 000	0.15	--/--/--
Газэнергосеть-1	97.75	0.00	8.82	0.030		236	235		3.65	20.06.12	8.00	1 500	94.49	--/--/--
Интегра-1	99.50	-0.35	11.32	39.0		547	525		0.96	20.03.09	10.50	2 000	10.23	--/--/--
Интегра-2	98.81	0.013	11.78	-0.84		574	558	01.12.09	1.59	29.11.11	10.70	3 000	74.11	--/--/--
Итера-Фин-1	99.80	-0.100	10.83	9.38		493	473	26.05.09	1.15	20.11.12	10.40	5 000	3.49	--/--/--
Комплекс-1	98.50	0.00	16.93	2.40		1 125	1,098	07.08.08	0.42	04.02.10	12.50	1 000	--	--/--/--
Лукойл-2	99.15	-0.100	7.94	6.73		189	174		1.60	17.11.09	7.25	6 00		

Долговой инструмент	Цена	Изм. за день	Доход-ность	Изм. за день	Номинальный спред	Z спред	Дата oferty	Дюра-ция	Дата погашения	Ставка купона	Объем выпуска	Объем торгов	Кредитный рейтинг (S&P/Moody's/ Fitch)
	% от номинала	п.п.	%	б.п.	б.п.	б.п.		лет		%	млн.руб.	млн.руб.	
Сахатранснефтегаз-1	100.01	0.00	12.02	-0.43	640	615	04.06.08	0.24	02.12.09	11.90	1 500	--	-- / -- / --
СтрТрГаз-1	100.30	0.100	8.67	-36.4	303	277		0.30	25.06.08	9.60	3 000	0.01	-- / -- / --
СтрТрГаз-2	94.50	1.37	10.33	-43.5	387	386		3.67	13.07.12	8.49	5 000	--	-- / -- / --
Тоап-1	95.16	-1.34	34.52	688.1	2 889	2,864	12.06.08	0.27	10.12.09	12.00	2 000	--	-- / -- / --
Толпром-1	99.80	0.00	14.93	4.50	936	917	18.04.08	0.12	16.04.10	12.50	500	--	-- / -- / --
Удмнефтепрод	99.02	-0.079	12.10	19.6	640	614		0.48	01.09.08	9.50	1 500	--	-- / -- / --
Фазтон-1	100.00	0.00	13.86	-0.27	819	792	31.07.08	0.40	30.07.09	13.50	1 000	--	-- / -- / --
Потребительские товары и Розничная торговля													
7-ой Континент-2	97.24	-0.047	10.39	4.70	446	428	18.06.09	1.23	14.06.12	7.80	7 000	65.58	-- / -- / --
Автомир-2	97.83	0.13	14.11	-18.1	833	809	24.12.08	0.77	23.06.10	10.75	2 000	--	-- / -- / --
АЛПИ-1	97.65	0.34	17.14	-85.2	1 145	1,119	22.08.08	0.46	21.08.09	10.99	1 500	--	-- / -- / --
Алькор-1	95.60	0.00	12.78	0.45	673	657		1.62	08.12.09	9.55	1 500	1.91	-- / -- / --
Аптека 36.6	98.93	0.47	18.96	-167.1	1 331	1,305	01.07.08	0.32	30.06.09	9.89	3 000	2.67	-- / -- / --
Арбат-1	82.20	-2.98	115.24	2 535.9	10 960	10,935		0.29	20.06.08	10.50	1 500	1.23	-- / -- / --
Атлант-М-1	99.12	0.13	12.95	-20.7	720	694		0.66	13.11.08	11.25	1 000	--	-- / -- / --
Банана-Мама-1	99.24	0.49	18.36	-404.1	1 277	1,257	25.04.08	0.13	23.10.09	12.00	1 000	--	-- / -- / --
Банана-Мама-2	94.12	0.37	19.46	-49.3	1 363	1,341	12.02.09	0.91	12.08.10	11.50	1 500	--	-- / -- / --
Бахетле-1	99.55	-0.060	13.77	34.7	815	792	21.05.08	0.20	19.05.10	11.25	1 000	0.20	-- / -- / --
БелКПлюс-1	98.71	1.04	23.82	-946.8	1 824	1,804	24.04.08	0.13	22.10.09	12.60	500	--	-- / -- / --
Виват-1	96.00	0.18	19.91	-32.6	1 417	1,391	21.10.08	0.60	20.04.10	12.00	1 000	0.00	-- / -- / --
Виктория	98.05	0.27	13.14	-34.7	732	710		0.87	29.01.09	10.40	1 500	7.73	-- / -- / --
Виктория-2	97.32	-0.17	12.86	11.0	676	662		1.80	16.02.10	10.89	1 500	5.64	-- / -- / --
Восток-Сервис-1	99.75	0.00	11.48	0.100	551	533		1.36	10.09.09	10.99	1 500	--	-- / -- / --
ГорСупер-1	99.70	-0.030	14.33	10.7	867	841	22.07.08	0.37	21.07.09	11.50	1 000	--	-- / -- / --
Дет.мир-Ц-1	93.25	0.25	10.06	-5.35	346	343		5.35	26.05.15	8.50	1 150	--	-- / -- / --
ДжЭфСиГ-1	98.22	0.025	12.59	-3.08	685	659	23.10.08	0.61	20.10.11	9.25	2 000	--	-- / -- / --
Дикси-1	90.00	-0.25	13.82	12.1	748	745		2.57	17.03.11	9.25	3 000	0.45	-- / -- / --
Дикси-1	99.70	0.00	13.12	-0.070	717	699		1.28	20.07.09	12.50	1 800	--	-- / -- / --
Европа-1	99.00	0.00	10.84	0.77	711	685	16.10.08	0.58	14.10.10	10.75	1 200	--	-- / -- / --
ЗавГросс-1	99.96	-0.15	13.43	140.7	785	767	17.04.08	0.11	22.04.10	12.50	1 000	--	-- / -- / --
ИКС 5	96.15	-0.82	9.70	42.7	348	339	06.07.10	2.15	01.07.14	7.60	9 000	0.00	BB-/B1/ --
Имплозия-1	98.74	-0.27	15.09	78.4	942	916		0.40	30.07.08	11.25	300	--	-- / -- / --
Инком-Лада-2	100.00	0.020	13.09	-2.51	726	704	13.02.09	0.90	12.02.10	12.50	1 400	18.51	-- / -- / --
Инком-Лада-3	98.18	0.00	13.18	0.31	727	707	12.06.09	1.17	10.06.11	11.00	2 000	--	-- / -- / --
Искрасофт-2	100.42	0.025	14.28	-2.87	843	822	03.03.09	0.96	02.03.10	13.30	300	--	-- / -- / --
Карусель-1	99.89	0.43	10.20	-88.7	449	423	18.09.08	0.51	12.09.13	9.75	3 000	6.12	-- / -- / --
Кондитер-Курск-1	99.38	0.00	14.85	2.67	922	898	04.06.08	0.24	02.06.10	11.44	750	--	-- / -- / --
Копейка-1	99.12	0.00	13.26	3.85	762	737		0.27	17.06.08	9.40	1 200	--	CCC-/ -- / --
Копейка-2	94.25	0.25	16.19	-31.2	1 035	1,014	18.02.09	0.92	15.02.12	8.70	4 000	23.67	CCC-/ -- / --
Копейка-3	96.50	-0.18	16.70	50.3	1 101	1,075	20.08.08	0.45	15.02.12	9.80	4 000	0.01	CCC-/ -- / --
Кора-1	99.90	0.00	13.48	2.23	791	772	15.04.08	0.11	14.07.09	12.00	1 000	--	-- / -- / --
Лаверна-1	99.70	0.30	11.83	-56.5	610	584	09.10.08	0.57	08.04.10	11.00	1 000	0.11	-- / -- / --
М.Видео-1	99.90	0.00	9.84	0.060	408	383	19.11.08	0.68	18.11.09	9.50	2 000	--	-- / -- / --
Магнит-1	100.20	0.70	9.21	-109.6	345	320		0.68	19.11.08	9.34	2 000	10.02	-- / -- / --
Магнит-2	97.00	0.00	10.09	0.26	397	383	26.03.10	1.86	23.03.12	8.20	5 000	0.00	-- / -- / --
Магнолия-1	99.00	0.00	15.49	2.01	982	956	24.07.08	0.37	22.07.10	11.95	1 000	--	-- / -- / --
Марта-1	99.34	0.13	18.61	-66.7	1 300	1,277		0.21	22.05.08	14.84	700	0.70	-- / -- / --
Марта-2	99.28	0.025	25.54	3.65	1 993	1,971	15.05.08	0.19	06.12.09	12.00	1 000	--	-- / -- / --
Марта-3	99.00	-0.015	18.84	5.66	1 316	1,290	02.08.08	0.40	02.08.11	15.50	2 000	1.59	-- / -- / --
Матрица-1	95.80	0.37	18.88	-57.7	1 310	1,286		0.73	10.12.08	12.00	1 200	--	-- / -- / --
Махеев-1	99.06	0.00	16.76	4.74	1 113	1,089	05.06.08	0.25	03.06.10	12.30	600	--	-- / -- / --
МКапитал-1	98.40	0.00	12.66	2.29	697	670	21.08.08	0.46	20.08.09	8.60	1 500	--	-- / -- / --
Монетка-1	100.50	0.00	9.81	-3.98	420	398	15.05.08	0.19	14.05.09	12.50	1 000	1.00	-- / -- / --
Мосмарт-1	99.61	0.00	14.83	8.98	926	907	17.04.08	0.11	12.04.12	11.00	2 000	0.28	-- / -- / --
НовЧеремушки-2	100.00	0.00	11.70	-0.23	612	593		0.13	22.04.08	11.30	300	44.20	-- / -- / --
НЧ Фин.комп-1	99.94	0.00	11.32	0.11	559	533	14.10.08	0.58	11.10.11	10.95	1 000	--	-- / -- / --
ОбКондитеры-1	100.00	0.00	7.84	0.010	167	155	19.05.10	2.02	16.05.12	7.70	3 000	--	-- / -- / --
Орхидея-1	100.24	0.030	12.81	-10.2	716	690	10.07.08	0.34	09.04.09	13.00	1 000	2.51	-- / -- / --
ПаркетХолл-1	99.80	0.40	14.15	-82.1	843	817	30.09.08	0.54	30.03.10	13.10	300	--	-- / -- / --
Патэрсон-1	99.35	-0.15	12.92	61.8	729	703	19.06.08	0.28	17.12.09	10.00	2 000	--	-- / -- / --
Полесье-1	99.60	0.050	15.80	-27.7	1 019	997	13.05.08	0.18	11.05.10	12.75	500	--	-- / -- / --
Провиант-1	100.50	0.00	13.14	-0.29	736	712	17.12.08	0.75	15.12.10	13.50	1 000	--	-- / -- / --
Протек-1	96.50	-0.29	11.57	21.5	554	538	04.11.09	1.54	02.11.11	8.90	5 000	33.78	-- / -- / --
Рубеж-Плюс-1	99.98	0.00	12.33	0.12	656	631	02.12.08	0.71	01.06.10	12.00	1 000	--	-- / -- / --
РусМоре-1	99.38	0.38	12.27	-146.1	664	638	19.06.08	0.28	14.06.12	9.50	2 000	--	-- / -- / --
Самохвал-1	99.44	0.24	16.24	-196.6	1 065	1,046	23.04.08	0.13	21.10.09	11.40	1 500	--	-- / -- / --
Санвэй-1	99.58	-0.13	12.16	19.4	639	614		0.72	03.12.08	11.25	1 000	--	-- / -- / --
Сибирский Берег-1	99.02	0.00	14.26	3.44	862	836	23.06.08	0.29	18.06.12	10.14	1 500	--	-- / -- / --
Сорус-1	99.87	0.00	12.76	0.20	701	676	06.11.08	0.65	05.11.09	12.00	1 200	--	-- / -- / --
СпортМ-1	98.50	0.00	11.32	0.75	555	530	21.11.08	0.69	21.05.10	8.80	3 000	--	-- / -- / --
Техносила-1	98.91	-0.42	15.40	211.3	978	954	29.05.08	0.23	26.05.11	10.00	2 000	0.25	-- / -- / --
ТОП-Книга-2	97.62	-0.0050	14.32	1.95	854	829	11.12.08	0.74	09.12.10	10.51	1 500	0.53	-- / -- / --
УфаойлОп-1	99.80	0.095	14.00	-86.3	842	823	17.04.08	0.11	15.04.10	12.00	1 500	3.17	-- / -- / --
Холидей-1	98.25	-0.39	14.92	80.6	920	893	02.10.08	0.55	01.04.10	11.15	1 500	--	-- / -- / --
ЭФКО-2	99.95	0.80	12.39	-103.9	657	635	23.01.09	0.85	22.01.10	12.00	1 500	0.60	-- / -- / --
ЮТС-2	99.00	1.69	13.35	-274.3	759	734		0.69	25.11.08	11.50	1 200	0.00	-- / -- / --
Производство продуктов питания и напитков													
Аладушкин-2	94.34	-0.68	16.81	52.7	1 078	1,062	25.11.09	1.55	23.11.11	12.30	1 000	5.89	-- / -- / --
Алтан-1	99.50	0.00	14.90	-0.010	898	879		1.22	30.06.09	14.00	150	--	-- / -- / --
Арнест-1	99.40	0.00	14.71	9.92	913	893	23.04.08	0.13	29.04.09	9.60	600	--	-- / -- / --
Балтимор-3	100.19	0.19	11.05	-108.3	544	522		0.19	15.05.08	12.00	800	--	-- / -- / --
Бородино-1	99.38	-0.020	13.06	9.83	742	717	18.06.08	0.28	16.12.09	10.50	2 500	119.26	-- / -- / --
БразерсК-1	99.90	-0.100	16.01	15.4	1 023	998	19.12.08	0.73	25.12.09	15.00	500	--	-- / -- / --
ВБД-2	98.71	-0.12	9.76	5.32	345	341		2.47	15.12.10	9.00	3 000	2.96	BB-/Ba3/ --
ВБД-3	100.00	--	9.52	--	370	352	04.03.09	0.98	27.02.13	9.30	5 000	--	-- / -- / --
ВТК-1	98.30	0.56	16.96	-85.8	1 118	1,093	19.12.08	0.75	18.12.09	14.00	1 000	65.44	-- / -- / --
ГОТЭК-2	98.72	0.23	15.64	-85.6	1 000	975	19.06.08						

Долговой инструмент	Цена	Изм. за день	Доход-ность	Изм. за день	Номинальный спред	Z спред	Дата oferty	Дюра-ция	Дата погашения	Ставка купона	Объем выпуска	Объем торгов	Кредитный рейтинг (S&P/Moody's/ Fitch)
	% от номинала	п.п.	%	б.п.	б.п.	б.п.		лет		%	млн.руб.	млн.руб.	
Нордтекс-1	100.02	0.00	12.26	0.010		651 626		0.62	31.10.08	12.00	1 000	--	-- / -- / --
Нутринвест-1	99.70	0.00	11.11	1.45		548 524	10.06.08	0.25	09.06.09	9.50	1 200	--	B / -- / --
OCT-2	99.89	1.40	13.32	-922.1		772 750		0.17	08.05.08	12.50	400	0.10	-- / -- / --
ОХЗ-1	99.30	0.00	16.97	4.99		1 135 1,112	21.05.08	0.20	18.11.09	12.50	900	--	-- / -- / --
Очаково-2	99.30	-0.41	10.10	83.6		439 412		0.52	19.09.08	8.50	1 500	--	-- / -- / --
Парнас-М-2	92.43	2.43	16.94	-198.7		1 091 1,075	19.11.09	1.57	17.11.11	10.80	1 000	1.40	-- / -- / --
Пивдом-1	99.50	0.00	14.26	0.38		852 826	23.10.08	0.60	22.04.10	13.00	1 000	--	-- / -- / --
Ресторантс-2	98.10	0.00	17.17	5.68		1 153 1,127		0.31	02.07.08	10.00	400	--	-- / -- / --
Ресторантс-3	100.00	0.00	10.88	0.050		526 502	30.05.08	0.23	26.11.10	10.75	1 000	3.00	-- / -- / --
Ретал-1	97.74	0.00	13.48	1.02		770 745	10.12.08	0.74	09.12.09	9.90	1 000	--	-- / -- / --
Рост-Лайн-1	99.00	0.00	16.32	2.27		1 067 1,041	10.07.08	0.34	08.07.10	12.75	1 000	--	-- / -- / --
РусТекстиль-2	97.80	0.43	16.21	-60.3		1 040 1,016		0.84	05.03.09	12.75	550	0.49	-- / -- / --
РусТекстиль-3	97.80	-0.53	16.72	42.5		1 073 1,055		1.41	20.10.09	14.50	1 200	1.52	-- / -- / --
САН-2	98.45	-0.050	9.38	4.19		341 324		1.38	13.08.09	8.00	4 000	--	-- / -- / --
Синергия-1	100.00	-0.063	11.07	51.0		549 529	23.04.08	0.13	22.04.09	11.00	1 000	10.00	-- / -- / --
Синергия-2	99.10	-0.15	12.12	19.7		631 608	22.01.09	0.85	22.07.10	10.70	2 000	0.99	-- / -- / --
Талосто-1	98.40	0.00	12.09	0.62		624 603		0.97	06.03.09	10.00	1 000	--	-- / -- / --
Черемушки	100.00	-0.21	13.74	24.6		789 768		0.96	02.03.09	13.30	700	78.50	-- / -- / --
Черкизово-1	100.00	0.00	9.03	0.020		311 292	02.06.09	1.18	31.05.11	8.85	2 000	6.00	-- / -- / --
Эрконпрод-1	98.96	0.00	104.08	1 689.7		9 857 9,858	13.03.08	0.02	10.09.09	11.40	1 200	--	-- / -- / --
Юнимилк-1	98.18	0.00	11.41	0.27		543 525	08.09.09	1.37	06.09.11	9.75	2 000	--	-- / -- / --
Региональные и муниципальные													
Ангарск-1	105.12	0.00	6.71	-2.82		95 70		0.68	21.11.08	14.00	75	--	-- / -- / --
Башкортостан-5	100.65	0.35	7.73	-23.6		170 154		1.55	04.11.09	8.02	1 000	--	BB/Ba1 / --
Башкортостан-6	99.25	-0.13	8.50	5.85		219 216		2.46	30.11.10	8.02	1 500	49.62	BB/Ba1 / --
Белгор.обл.-2003	100.66	0.00	8.84	-8.75		324 304		0.14	29.04.08	13.50	320	--	-- / -- / --
Белгор.обл.-2006	98.25	0.63	8.72	-21.8		231 230		3.15	19.10.11	7.88	1 020	--	-- / -- / --
Белгор.обл.-3	99.50	0.45	8.87	-20.3		258 253		2.42	10.11.10	8.38	2 000	0.50	-- / -- / --
Волгогр.обл.	101.58	0.15	8.90	-15.4		302 281		1.06	11.06.09	10.99	300	--	BB / -- / BB
Волгогр.обл.-1	100.68	0.11	9.49	-17.0		371 338		0.74	17.06.10	11.00	700	--	BB / -- / BB
Волгогр.обл.-3	97.82	-0.15	9.42	8.22		325 313		2.01	19.05.10	8.10	550	--	BB / -- / BB
Волгогр.обл.-4	99.00	0.00	8.51	-0.010		215 213		2.69	15.05.12	8.35	1 000	--	BB / -- / BB
Волгоград-1	99.93	0.00	9.72	0.22		406 380		0.36	17.07.08	9.20	450	--	-- / -- / --
Волгоград-2	100.18	0.00	9.47	-0.050		342 326		1.64	21.12.09	9.40	600	--	-- / -- / --
Воронеж.обл.-2	103.15	0.00	9.52	-0.57		360 341		1.20	18.06.09	12.00	500	--	-- / -- / --
Воронеж.обл.-3	101.47	-0.019	9.95	0.63		356 356		2.84	27.06.11	10.25	500	--	-- / -- / --
Воронеж.обл.-4	100.20	-0.65	10.18	19.7		373 372		3.54	25.06.12	10.00	1 000	--	-- / -- / --
Иркут.обл.31-1	100.20	0.00	8.61	-0.21		276 249		0.97	17.12.09	9.00	780	--	B+ / -- / --
Иркут.обл.31-2	99.70	-0.060	8.45	17.1		279 250		0.37	23.10.08	7.50	360	--	B+ / -- / --
Иркут.обл.31-3	98.00	-0.25	8.96	21.2		301 274		1.29	24.11.10	7.75	2 250	17.63	B+ / -- / --
Иркут.обл.31-4	99.05	0.25	8.74	-24.0		284 254		1.13	26.05.10	8.00	900	--	B+ / -- / --
Иркут.обл.31-5	99.80	0.34	8.66	-20.8		257 237		1.78	26.10.11	8.70	2 200	1.00	B+ / -- / --
Иркут.обл.31-6	102.70	0.00	8.16	-0.17		194 179		2.18	22.11.12	9.20	3 800	102.70	B+ / -- / --
Казань-5	100.50	-0.025	8.77	3.23		299 275		0.74	23.12.08	9.18	1 500	--	-- / -- / --
Казань-6	98.92	-0.045	9.07	3.63		309 292		1.41	29.08.09	8.00	2 300	--	-- / -- / --
Калмыкия-1	100.69	0.00	11.65	-0.020		543 534		2.18	24.08.10	11.50	300	--	-- / -- / --
Калуж.обл.-3	96.85	-1.44	10.32	44.2		386 385		3.66	29.11.12	9.35	1 000	--	-- / -- / --
Карелия-1	99.88	0.00	8.08	-0.080		200 184		1.71	02.06.10	8.15	500	--	-- / -- / BB-
Карелия-2	100.25	1.42	7.96	-64.6		170 163		2.32	14.04.11	8.27	1 000	--	-- / -- / BB-
Киров.обл.-1	100.10	0.00	8.51	-0.010		273 249		0.76	22.12.08	8.39	140	--	-- / Ba3/B
Киров.обл.-2	99.15	0.25	9.62	-26.9		376 351		1.01	24.09.09	8.45	405	0.02	-- / Ba3/B
Клин-3	99.16	0.00	9.83	0.020		359 351		2.23	25.08.10	9.10	300	--	B- / -- / --
Коми-6	106.63	-0.37	8.67	15.8		244 235		2.22	14.10.10	12.50	700	--	-- / Ba2/BB-
Коми-7	101.05	0.00	8.66	-0.11		215 213		4.14	22.11.13	10.00	1 000	--	-- / Ba2/BB-
Коми-8	97.50	0.00	7.74	-0.040		111 111		5.58	03.12.15	8.00	1 000	0.00	-- / Ba2/BB-
Костром.обл.-5	94.91	0.00	11.00	0.16		459 456		3.23	20.12.12	8.50	3 000	66.47	-- / -- / --
Краснояр.кр.-3	99.15	0.00	7.68	0.88		196 170		0.56	01.10.08	6.00	1 500	--	-- / Ba2/BB
Красноярск-5	99.76	0.0048	8.05	-0.57		231 205		0.60	18.10.08	7.50	1 000	26.93	-- / -- / --
Курган.обл.-1	99.25	0.00	10.07	0.050		402 386		1.63	17.12.09	9.25	500	--	-- / -- / --
Лен.обл.-2	113.66	0.66	8.52	-26.7		225 219		2.34	08.12.10	14.01	800	0.68	BB / -- / B+
Лен.обл.-3	117.65	1.65	8.78	-31.3		221 218		4.83	05.12.14	12.50	1 300	--	BB / -- / B+
Липецк.обл.-4	99.12	0.00	8.52	0.020		228 220		2.24	19.07.11	7.95	1 500	--	-- / -- / BB-
Липецк.обл.-5	94.88	0.00	9.80	0.24		358 349		2.19	15.07.10	7.10	500	--	-- / -- / BB-
Липецк-1	100.00	0.00	7.63	-0.020		162 146		1.50	14.10.09	7.50	300	--	-- / -- / BB-
Липецк-2	100.00	0.00	9.19	-0.020		288 285		2.47	14.12.10	9.00	300	--	-- / -- / --
Магадан-6	101.00	0.00	9.33	-0.98		363 336		0.51	15.09.08	11.00	450	--	-- / -- / --
Магадан-7	99.50	0.00	10.65	-0.020		448 436		2.03	31.05.10	10.00	360	--	-- / -- / --
Марий Эл-5	98.20	0.20	10.21	-19.0		430 411		1.16	23.05.09	8.25	500	--	-- / -- / --
МО-4	104.00	0.080	7.45	-8.57		158 137		1.06	21.04.09	11.00	9 600	0.06	BB/Ba2 / --
МО-5	104.75	-0.050	7.61	2.35		149 134		1.84	30.03.10	10.00	6 000	18.33	BB/Ba2 / --
МО-6	102.70	-0.20	8.16	7.48		179 179		2.71	19.04.11	9.00	12 000	51.35	BB/Ba2 / --
МО-7	99.10	-0.50	8.35	11.0		179 178		4.80	16.04.14	8.00	16 000	140.68	BB/Ba2 / --
Мос-29	100.50	0.00	7.97	-2.25		234 210		0.25	05.06.08	10.00	5 000	--	BBB+/Baa1/BBB+
Мос-36	104.17	0.00	4.52	-1.96		-126 -151		0.76	16.12.08	10.00	4 000	--	BBB+/Baa1/BBB+
Мос-38	110.00	2.00	6.16	-77.5		-16 -19		2.49	26.12.10	10.00	5 000	0.00	BBB+/Baa1/BBB+
Мос-39	105.90	-1.70	6.83	32.9		25 23		5.07	21.07.14	10.00	10 000	0.54	BBB+/Baa1/BBB+
Мос-41	103.89	0.00	6.67	-0.43		45 36		2.20	30.07.10	10.00	10 000	--	BBB+/Baa1/BBB+
Мос-43	101.20	0.00	3.82	-9.08		-179 -201		0.20	17.05.08	10.00	5 000	--	BBB+/Baa1/BBB+
Мос-44	107.08	2.13	6.62	-37.8		-1 -3		5.61	24.06.15	10.00	20 000	342.25	BBB+/Baa1/BBB+
Мос-45	104.86	0.00	6.95	-0.20		49 49		3.66	27.06.12	10.00	15 000	--	-- / -- / --
Мос-46	102.44	-0.010	6.88	0.070		93 75		1.30	25.07.09	10.00	1 890	--	BBB+/Baa1/BBB+
Мос-47	103.80	0.00	5.36	-1.10		-53 -73		1.09	28.04.09	10.00	10 000	--	BBB+/Baa1/BBB+
Мос-49	104.00	0.20	7.07	-2.98		33 34		6.70	14.06.17	8.00	25 000	--	BBB+/Baa1/BBB+
Нижегор.обл.-2	100.88	-0.025	7.93	4.60		225 196		0.44	02.11.08	9.99	1 250	5.06	-- / Ba2/BB-
Нижегор.обл.-3	98.28	-0.62	9.06	27.8		278 272		2.39	20.10.11	8.45	2 000	26.24	-- / Ba2/BB-
Нижегор.обл.-34004	98.31	-0.63	9.13	24.3		276 273		2.80	17.11.12	8.50	2 700	41.78	-- / Ba2/BB-
Новосиб.обл.-5	99.62	0.00	8.54	0.22		273 244		0.85	15.12.09	8.00	2 500	--	-- / -- / BB-
Новосибирск-3	103.75	-0.33	9.17	26.1		323 305		1.27	14.07.09	12.00	1 000	25.94	B+ / -- / --
Новосибирск-4	99.50	-0.040	8.99	2.12		280 269		2.08	24.06.10	8.50	1 500	--	B+ / -- / --
Огинск-2	97.00	0.00	12.95	0.37		698 681		1.38	21.08.09	10.25	500	--	-- / -- / --
Одинцово-2	100.45	0.00	10.01	-0.17		422 398		0.76	24.12.08	10.25	350	--	-- / -- / --

Долговой инструмент	Цена	Изм. за день	Доход-ность	Изм. за день	Номинальный спред	Z спред	Дата oferty	Дюра-ция	Дата погашения	Ставка купона	Объем выпуска	Объем торгов	Кредитный рейтинг (S&P/Moody's/ Fitch)	
	% от номинала	п.п.	%	б.п.	б.п.	б.п.		лет		%	млн.руб.	млн.руб.		
Саха(Якут)	97.90	0.00	8.73	0.020		222	221	4.18	11.04.13	7.95	2 500	--	B+/- /BB-	
Тамб.обл.-1	102.00	0.00	4.43	-1.79		-129	-155	0.54	27.09.08	8.00	400	--	-- / - / -	
Твер.обл.-5	99.50	0.00	8.94	0.21		317	293	0.72	30.11.08	7.95	800	--	-- / - / -	
Томск.обл.-3	97.55	0.00	9.03	0.45		314	289	1.11	09.11.09	7.00	900	39.02	-- / - / -	
Томск.обл.-4	96.91	0.00	8.71	0.19		252	239	2.09	26.12.11	7.00	1 000	--	-- / - / -	
Томск.обл.-34034	99.68	0.00	7.71	-0.040		127	126	3.46	17.12.12	8.00	400	--	-- / - / -	
ТомскАдм-1	97.83	-0.037	11.20	3.81		528	499	1.20	20.05.10	9.10	500	58.70	-- / - / -	
Тульск.обл.-1	100.60	0.00	8.25	-0.070		232	214	1.23	28.06.09	8.50	1 500	--	-- / - / -	
Удмуртия-1	99.30	0.30	9.29	-40.9		350	326	0.79	27.12.08	8.20	1 000	4.94	-- / - / -	
Удмуртия-2	98.50	1.50	9.01	-45.0		255	254	3.68	10.07.12	8.40	1 500	59.10	-- / - / -	
Уфа-2004	100.25	-0.025	9.30	9.60		367	343	0.24	03.06.08	10.28	500	--	B+/- / -	
Уфа-2006	99.12	0.00	9.11	0.080		304	290	1.67	18.12.09	8.38	500	--	B+/- / -	
Хабар.кр.-6	98.35	-0.020	8.85	2.07		292	270	1.22	24.11.09	7.50	700	--	-- / - / -	
ХМАО-2	100.76	-0.60	8.50	270.2		289	265	0.22	27.05.08	12.00	3 000	--	BBB- / - / -	
Чебоксары-1	99.76	0.00	9.49	0.010		355	336	1.29	20.07.09	8.99	250	--	-- / - / -	
Чувашия-4	103.74	0.24	8.72	-25.5		287	265	0.97	27.03.09	12.33	750	1.71	-- /Ba2/ --	
Чувашия-5	97.00	1.42	9.13	-55.0		274	274	2.87	05.06.11	7.85	1 000	0.34	-- /Ba2/ --	
Чувашия-6	96.00	2.28	9.02	-73.9		257	256	3.51	17.04.12	7.99	1 000	7.48	-- /Ba2/ --	
Якутия-10	101.60	0.00	6.32	-5.75		68	43	0.27	17.06.08	12.00	800	--	B+/- /BB-	
Якутия-6	102.00	0.090	8.90	-6.79		290	270	1.47	13.05.10	10.00	2 000	--	B+/- /BB-	
Якутия-7	96.60	1.60	8.95	-44.7		245	242	4.04	17.04.14	7.80	2 500	35.76	B+/- /BB-	
ЯНАО-1	100.75	0.00	8.23	-1.29		255	229	0.41	03.08.08	10.00	1 800	--	BB+/- / -	
Яр.обл.-4	101.01	-2.98	9.38	265.2		348	328	1.15	26.05.09	10.50	1 000	0.30	-- / - / -	
Яр.обл.-5	99.70	0.55	8.02	-73.7		222	199	0.80	30.12.08	7.50	500	0.01	-- / - / -	
Яр.обл.-6	96.00	-0.20	9.65	12.6		355	332	1.78	19.04.11	7.75	2 000	0.96	-- / - / -	
Яр.обл.-7	97.74	0.15	9.08	-9.17		300	285	1.72	30.03.10	8.00	3 500	--	-- / - / -	
Ярославль-1	99.10	0.00	10.12	0.16		421	397	1.19	17.12.09	9.00	400	--	-- / - / -	
Сельское хозяйство														
АгрГрупп-1	99.50	0.00	13.04	0.060		714	695	1.13	20.05.09	12.00	400	--	-- / - / -	
АгрикаПП-1	99.48	0.0050	20.32	24.2		1 477	1 463	01.04.08	0.07	29.09.09	11.80	1 000	--	-- / - / -
Агроком-1	95.50	-1.50	16.83	230.0		1 104	1 080	23.12.08	0.77	21.06.11	10.00	1 500	--	-- / - / -
АгроСоюз	99.94	-0.15	14.01	15.1		811	792		1.13	21.05.09	13.28	500	--	-- / - / -
Агрохолд-1	98.88	-0.020	16.91	9.07		1 125	1 099	18.07.08	0.36	24.07.09	12.75	1 000	0.79	-- / - / -
Аркада-1	99.34	0.040	15.85	-13.0		1 020	995		0.31	28.06.08	13.20	360	--	-- / - / -
Аркада-2	98.00	0.00	16.58	0.57		1 078	1 054		0.81	20.02.09	13.31	560	--	-- / - / -
Аркада-3	98.97	-0.030	16.14	7.13		1 042	1 016	02.10.08	0.54	31.03.11	13.65	1 200	0.11	-- / - / -
Белгранкорм-1	99.00	0.00	17.87	4.70		1 225	1 201	03.06.08	0.24	02.12.08	12.50	700	--	-- / - / -
БелФрегат-1	99.89	0.00	16.03	0.17		1 026	1 001	11.12.08	0.71	17.12.09	15.00	1 000	--	-- / - / -
Мираторг-1	99.49	0.00	12.87	0.61		719	693	07.08.08	0.42	02.08.12	11.25	2 500	--	-- / - / -
Митлэнд-1	99.50	0.00	16.50	0.12		1 067	1 045	17.02.09	0.90	16.02.10	15.00	1 000	--	-- / - / -
Моссельпром-1	99.00	0.35	14.33	-52.9		855	830		0.74	12.12.08	12.50	1 000	0.07	-- / - / -
НастюшаЗК-1	99.98	0.055	12.81	-20.9		717	692	20.06.08	0.29	18.12.09	12.50	1 000	--	-- / - / -
ОГО-агро-2	97.20	-0.100	17.15	14.8		1 134	1 111		0.86	25.02.09	12.95	1 020	0.38	-- / - / -
ОГО-агро-3	99.10	0.28	16.92	-94.7		1 126	1 101	04.07.08	0.33	09.07.10	13.50	1 500	0.01	-- / - / -
ПАВА-2	100.13	0.010	12.17	-8.37		656	635	09.05.08	0.17	21.10.11	12.50	1 000	--	-- / - / -
Разгуляй-2	100.00	0.055	10.20	-82.2		466	451	01.04.08	0.07	27.09.11	10.25	2 000	--	-- / - / -
Разгуляй-3	99.04	0.100	12.35	-10.9		651	629	20.03.09	0.96	16.03.12	10.99	3 000	0.51	-- / - / -
Русагро-1	100.45	0.00	7.32	-0.95		166	140		0.37	19.07.08	8.50	1 000	--	-- / - / -
РусМасла-2	96.70	0.19	19.66	-37.5		1 394	1 368	02.10.08	0.54	29.03.12	12.50	1 000	14.98	-- / - / -
СахарКо-1	93.04	-0.43	64.63	472.7		5 902	5 880	13.05.08	0.18	10.11.09	12.75	2 000	0.23	-- / - / -
Содружество-1	96.50	0.00	13.30	0.48		729	712		1.48	22.10.09	10.45	2 500	57.90	-- / - / -
Телекоммуникации														
Арктел-1	99.70	0.00	13.17	0.45		751	725	18.07.08	0.36	17.07.09	12.00	140	--	-- / - / -
ВолгаТел-2	99.87	-0.050	8.53	7.34		276	251	02.12.08	0.72	30.11.10	8.20	3 000	--	BB-/ -- /BB-
ВолгаТел-3	99.50	0.25	9.00	-16.7		296	276		1.60	30.11.10	8.50	2 300	--	BB-/ -- /BB-
ВолгаТел-4	99.08	0.00	8.93	0.20		295	278	08.09.09	1.41	03.09.13	7.99	3 000	--	BB-/ -- /BB-
ДальСвязь-2	100.95	0.00	8.52	-0.050		237	224	02.06.10	1.98	30.05.12	8.85	2 000	--	-- / - /B+
ДальСвязь-3	100.49	0.00	8.09	-0.25		230	203		0.78	03.06.09	8.60	1 200	--	-- / - /B+
МГТС-4	99.50	0.50	11.27	-413.9		569	549	23.04.08	0.13	22.04.09	7.10	1 500	1.76	BB-/Ba3/ --
МГТС-5	99.81	-0.080	8.06	38.5		244	220	27.05.08	0.22	25.05.10	7.10	1 500	49.90	BB-/Ba3/ --
МегаФон-3	100.23	0.00	7.04	-5.30		147	129		0.11	15.04.08	9.25	3 000	--	BB+/Ba2/BB+
Радионет-1	99.00	0.00	14.15	1.21		845	819		0.47	27.08.08	11.45	600	--	-- / - / -
СЗТ-3	98.95	-1.05	9.38	50.2		313	306		2.28	24.02.11	8.60	3 000	148.44	BB-/ -- /BB-
СЗТ-4	97.80	0.00	9.25	0.090		290	288		2.62	08.12.11	8.10	2 000	--	BB-/ -- /BB-
СибТел-5	100.10	-0.13	8.47	97.5		288	268		0.13	25.04.08	9.20	3 000	0.00	-- / - /B+
СибТел-6	99.89	0.19	8.22	-38.4		251	224	18.09.08	0.52	16.09.10	7.85	2 000	380.47	-- / - /B+
СибТел-7	100.25	0.50	8.58	-46.5		268	249		1.14	20.05.09	8.65	2 000	0.40	-- / - /B+
СМАРТС-3	99.74	-0.010	15.07	2.37		935	909	30.09.08	0.53	29.09.09	14.10	1 000	0.23	-- / - / -
Таттелеком-4	100.32	0.040	9.54	-6.72		380	354	06.11.08	0.64	01.11.12	9.88	1 500	--	-- / - / -
УрСИ-5	100.25	0.075	6.91	-72.8		134	115		0.11	17.04.08	9.19	2 000	1.00	BB-/ -- /B+
УрСИ-6	99.89	0.016	8.51	-2.32		275	250	20.11.08	0.69	17.11.11	8.20	2 000	115.12	BB-/ -- /B+
УрСИ-7	99.58	0.00	9											

Долговой инструмент	Цена	Изм. за день	Доход- ность	Изм. за день	Номинальный спред	Z спред	Дата оферты	Дюра- ция	Дата погашения	Ставка купона	Объем выпуска	Объем торгов	Кредитный рейтинг (S&P/Moody's/ Fitch)
	% от номинала	п.п.	%	б.п.	б.п.	б.п.		лет		%	млн.руб.	млн.руб.	
ЮТэйр-2	100.00	0.00	10.81	0.090	496	475		0.95	10.03.09	9.95	1 000	--	-- / -- / --
ЮТэйр-3	98.10	-1.23	13.41	182.0	763	739	16.12.08	0.75	14.12.10	10.40	2 000	214.73	-- / -- / --
Финансовые													
АБН АМРО 10	97.31	-0.23	7.45	12.6	132	118		1.89	29.03.10	6.00	2 500	--	AA-/Aa1/AA
Абсолют-2	99.82	-0.83	8.84	279.4	319	294		0.31	30.06.08	8.00	1 000	--	-- /Baa3/A-
Автоваз-Б1	99.68	0.00	17.12	16.0	1 157	1,141	04.04.08	0.08	02.04.10	11.95	800	--	-- /Caa1/ --
АИЖК (КО)-2	95.46	-0.16	11.28	7.74	498	492		2.44	23.08.11	9.00	1 000	2.31	-- / -- / --
АИЖК Алтай	99.50	0.00	12.02	0.020	590	576		1.87	13.04.10	11.25	300	--	-- / -- / --
АИЖК-1	103.80	0.00	5.72	-1.90	-5	-30		0.71	01.12.08	11.00	1 070	--	-- /Baa2/ --
АИЖК-10	94.30	-0.35	9.36	6.86	271	268		5.82	15.11.18	8.05	6 000	138.43	-- /Baa2/ --
АИЖК-11	100.00	4.75	8.45	-81.3	174	172		6.51	15.09.20	8.20	10 000	50.00	-- /Baa2/ --
АИЖК-2	107.00	0.00	7.13	-0.54	104	90		1.76	01.02.10	11.00	1 500	--	-- /Baa2/ --
АИЖК-3	102.60	0.093	7.59	-7.77	164	133		1.29	15.10.10	9.40	2 250	--	-- /Baa2/ --
АИЖК-4	102.60	0.00	8.16	-0.060	173	172		3.34	01.02.12	8.70	900	--	-- /Baa2/ --
АИЖК-5	96.12	-0.025	8.75	0.87	231	229		3.52	15.10.12	7.35	2 200	--	-- /Baa2/ --
АИЖК-6	95.50	-0.24	8.73	6.24	221	219		4.36	15.07.14	7.40	2 500	1.91	-- /Baa2/ --
АИЖК-7	94.03	-0.34	9.17	7.53	258	256		5.17	15.07.16	7.68	4 000	24.21	-- /Baa2/ --
АИЖК-8	94.30	0.00	9.30	0.070	278	276	15.03.14	4.29	15.06.18	7.63	5 000	--	-- /Baa2/ --
АИЖК-9	93.24	-0.34	9.24	8.15	268	266	15.02.15	4.88	15.02.17	7.49	5 000	--	-- /Baa2/ --
АК БАРС-2	99.20	0.050	9.15	-5.94	333	311		0.86	22.01.09	8.00	1 500	5.46	-- /Ba2/BB-
Акибанк-1	100.00	0.25	11.67	-201.9	609	589	24.04.08	0.13	23.04.09	11.60	600	0.70	-- / -- / --
АльянсФин-1	99.94	0.00	8.97	0.00	277	267	23.06.10	2.10	20.06.12	8.76	3 000	--	B+/Baa2/BB-
Банк Москвы 09	99.35	0.45	7.80	-29.9	176	161		1.60	25.11.09	7.25	5 000	--	-- /A3/BBB
Банк Союз-1	100.09	0.090	8.78	-74.5	319	300		0.13	24.04.08	9.25	1 000	--	B/B1/ --
Банк Союз-2	100.36	0.037	8.93	-47.2	338	322	04.04.08	0.08	05.10.09	8.37	2 000	26.46	B/B1/ --
БПФ-1	96.30	-0.20	16.77	27.5	1 094	1,072		0.90	12.02.09	11.50	500	--	-- / -- / --
ВБРР	112.30	0.00	2.16	-1.22	-384	-401		1.48	11.10.09	10.00	575	--	-- /Baa3/ --
Владпромбанк-1	100.00	--	13.42	--	761	743	06.03.09	0.97	08.03.11	13.00	200	--	-- / -- / --
Возрождение-1	97.35	-0.65	10.73	39.6	461	448		1.86	03.03.10	8.95	3 000	--	-- /Ba3/ --
Восточный Экспресс 09	94.25	--	15.19	--	889	890		1.29	03.07.09	9.88	5 400	--	-- /B3/ --
Восточный Экспресс-1	100.05	0.00	14.24	538.8	839	817	18.03.09	0.95	17.03.10	10.30	1 500	--	-- /B3/ --
ВТБ 09	99.66	0.096	7.45	-9.56	158	138		1.04	13.04.09	7.00	10 000	--	BBB+/Baa2/BBB+
ВТБ 24-1	100.05	0.13	8.26	-22.8	253	227	08.10.08	0.57	05.10.11	8.20	6 000	0.34	BBB+/Baa2/BBB+
ВТБ-4	99.89	-0.11	9.53	324.6	401	393	20.03.08	0.04	19.03.09	6.30	5 000	--	BBB+/Baa2/BBB+
ВТБ-5	99.82	0.035	7.42	-24.9	184	164	24.04.08	0.13	17.10.13	5.90	15 000	--	BBB+/Baa2/BBB+
ВТБ-6	99.56	0.43	7.18	-128.1	152	126	16.07.08	0.36	06.07.16	5.75	10 000	--	BBB+/Baa2/BBB+
ВТБ-Лизинг-1	99.78	0.027	8.81	-4.31	305	280	13.11.08	0.67	06.11.14	8.20	8 000	51.89	BBB+/- /BBB+
Газбанк-1	99.73	0.00	14.70	5.23	908	885	20.05.08	0.20	25.11.08	10.50	750	--	-- /B2/ --
ГазпромБ 10	99.99	-0.088	7.37	5.05	126	113		1.85	22.02.10	7.25	10 000	--	BBB-/Baa2/ --
ГазпромБ-1	96.99	0.37	8.46	-15.2	210	210		2.64	27.01.11	7.10	5 000	0.50	BBB-/Baa2/ --
ГазпромБ-2	99.94	0.00	6.66	0.00	10	9		4.77	20.11.13	6.54	5 000	--	BBB-/Baa2/ --
ГазпромБ-4	99.58	0.00	8.17	0.29	240	215	20.11.08	0.69	15.11.12	7.40	20 000	--	BBB-/Baa2/ --
ГазпромБ-5	99.58	0.00	8.15	0.27	238	213	27.11.08	0.71	22.11.12	7.40	20 000	--	BBB-/Baa2/ --
Глобэкс-1	99.97	0.00	12.95	28.6	744	745	13.03.08	0.02	15.03.10	11.00	2 000	--	-- / -- / --
ГПБ-Ипотека-1	95.70	0.00	10.34	0.21	411	395		2.23	29.12.36	8.00	2 307	--	-- /Baa2/ --
ДельтаКредит-1	100.50	0.00	6.89	-0.080	83	68		1.64	01.12.09	7.09	1 500	--	-- /Baa1/ --
ЕБРР 10	99.32	-0.10	6.75	4.06	40	40		2.61	20.12.10	6.50	2 000	--	AAA/Aaa/AAA
ЕБРР 12	95.42	-0.22	7.38	7.05	93	93		3.59	14.02.12	6.00	2 000	--	AAA/Aaa/AAA
Еврокоммерц-1	97.75	0.40	15.64	-59.9	985	961	19.12.08	0.76	18.12.09	12.00	1 000	--	-- /B2/ --
Еврокоммерц-2	95.85	0.00	28.11	19.7	2 247	2,223	12.06.08	0.27	10.06.10	9.49	3 000	--	-- /B2/ --
Еврокоммерц-3	95.50	0.00	16.34	2.25	1 056	1,032	19.12.08	0.76	18.06.10	9.48	3 000	--	-- /B2/ --
ЖилФинБ-1	96.50	0.00	16.20	1.82	1 042	1,018		0.75	19.12.08	10.50	500	--	-- / -- /B-
ЖК-1	99.00	0.14	18.54	-21.7	1 277	1,252	18.12.08	0.73	24.12.09	16.00	1 000	0.18	-- / -- / --
Зенит-2	99.49	0.19	9.15	-22.2	332	310		0.93	16.02.09	8.39	2 000	83.57	-- /Ba3/B
Зенит-3	100.13	0.0092	8.84	-6.19	323	301	14.05.08	0.19	09.11.11	9.50	3 000	5.01	-- /Ba3/B
Зенит-4	100.00	-0.020	8.15	26.6	260	245	04.04.08	0.08	06.04.10	8.13	3 000	--	-- /Ba3/B
ИнвестторгБ	100.10	0.00	10.29	-0.010	456	430		0.58	14.10.08	10.25	350	--	-- / -- / --
ИнтехБанк-1	99.50	0.00	13.79	0.74	812	785	31.07.08	0.40	30.07.09	12.10	500	--	-- / -- / --
КБРенКап 08	99.00	0.00	16.71	9.28	1 110	1,089		0.18	12.05.08	10.50	2 660	--	B-/B1/B-
КБРенКап 08-2	98.75	-0.25	13.19	50.6	747	721		0.55	04.10.08	10.50	3 290	--	B-/B1/B-
КБРенКап-1	99.80	-0.025	11.17	5.63	547	521	02.09.08	0.49	02.03.10	10.45	2 000	--	B-/B1/B-
Кедр-2	100.00	0.00	12.85	0.24	688	669		1.38	15.09.09	11.15	1 000	--	-- /B2/ --
КИТ	99.02	-0.18	11.61	26.4	583	559		0.76	18.12.08	10.00	2 000	6.14	CCC+/B2/ --
КИТ-2	99.40	0.00	11.49	0.85	578	552	17.09.08	0.51	23.03.10	10.00	2 000	--	CCC+/B2/ --
КМБ-Банк-2	99.25	0.00	8.98	0.27	320	296	03.12.08	0.72	30.11.11	7.75	3 400	1.39	-- /Baa2/ --
Кредит Европа-1	98.20	0.00	12.86	2.93	718	691	06.08.08	0.42	03.02.10	7.94	3 500	--	-- /Ba1/ --
Локо-Банк 09	93.00	1.00	17.00	-94.8	1 105	1,088		1.30	24.07.09	10.50	3 000	--	-- /B2/B
Локо-Банк-2	99.80	0.00	12.76	3.69	717	698		0.13	22.04.08	10.65	500	--	-- /B2/B
МастерБ-2	99.95	-0.20	11.90	102.3	628	605		0.21	23.05.08	11.50	1 000	97.43	-- / -- /B
МастерБ-3	100.00	0.16	11.77	-23.4	600	575	03.12.08	0.72	30.11.11	11.50	1 200	13.41	-- / -- /B
МДМ-Банк-3	99.90	0.010	8.85	-1.88	313	286	02.10.08	0.55	01.10.09	8.50	6 000	5.00	BB/Ba1/BB
Медведь-1	99.45	-0.050	14.72	12.4	902	876	03.09.08	0.48	01.09.10	12.80	750	0.05	-- / -- / --
МЗ Банк-1	100.00	0.00	11.96	0.010	594	577		1.54	17.11.09	11.65	800	--	-- / -- / --
МИА-2	99.50	-0.25	10.17	65.8	449	423		0.42	09.08.08	8.60	1 000	--	-- / -- / --
МИА-3	99.28	0.00	9.02	0.18	318	297	26.02.09	0.95	24.02.12	7.95	1 500	--	-- / -- / --
МИА-4	100.05	0.00	9.27	0.050	326	310	08.10.09	1.48	01.10.15	9.00	2 000	--	-- /Baa2/ --
МКБ-2	100.02	-0.38	11.77	34.7	586	567		1.16	04.06.09	11.50	1 000	--	-- /B3/B-
МКБ-3	98.65	-0.20	11.68	29.7	590	566	17.12.08	0.76	16.06.10	9.55	2 000	--	-- /B3/B-
МЛК-1	97.73	0.00	15.57	0.31	963	945		1.27	23.07.09	12.90	550	--	-- / -- / --
ММБ-2 (ЮниКредитБ)	99.50	0.00	8.27	0.090	244	222		0.92	11.02.09	7.55	3 000	--	BBB/ -- /A-
МОИА-1	95.95	1.70	11.26	-90.7	505	494		2.15	21.12.10	9.00	1 200	4.93	-- / -- / --
МОИА-2	99.00	0.00	8.58	0.050	224	220		2.55	07.09.11	7.99	2 700	--	-- / -- / --
МОИА-3	96.75	-0.65	12.64	99.4	686	661	13.12.08	0.75	14.06.14	7.75	5 000	--	-- / -- / --
МОИТК-1	95.83	0.020	14.72	-0.95	892	858		0.81	26.09.09	9.00	2 100	14.76	B/ -- / --
МОИТК-2	94.00	0.00	15.96	1.89	1 010	989	26.03.09	0.98	26.03.11	8.99	4 000	--	B/ -- / --
Мой Банк-1	99.13	-0.43	16.21	62.6	1 043	1,019		0.77	26.12.08	14.50	300	0.15	-- /B3/ --
Мой Банк-2	99.72	-0.13	15.34	18.3	956	932	23.12.08	0.76	21.12.10	14.50	1 000	--	-- / -- / --
МоскомцБ	100.02	0.00	9.65	-0.020	387	363		0.74	10.12.08	9.50	1 000	--	-- / -- / --
МоскомцБ-2	97.03	0.00	16.02										

Долговой инструмент	Цена	Изм. за день	Доход- ность	Изм. за день	Номинальный спрэд	Z спрэд	Дата оферты	Дюра- ция	Дата погашения	Ставка купона	Объем выпуска	Объем торгов	Кредитный рейтинг (S&P/Moody's/ Fitch)	
	% от номинала	п.п.	%	б.п.	б.п.	б.п.		лет		%	млн.руб.	млн.руб.		
ОИЖК-1	100.70	0.00	9.21	-0.020		280	279	3.10	21.02.12	9.24	1 000	--	-- / -- / --	
Оргрэсбанк	100.10	0.00	5.97	0.00		14	-8	0.92	10.02.09	6.00	500	--	-- / -- / A-	
Открытие-1	98.26	0.045	14.43	-6.69		867	842	0.66	11.11.08	11.00	200	--	-- / -- / --	
Петрокоммерц-2	96.00	-1.50	11.83	121.3		585	568	1.42	31.08.09	8.50	3 000	0.05	B+/Ba3/ --	
ПИА АИЖК А	99.19	-0.010	7.64	0.68		157	135	1.68	15.02.39	6.94	2 122	0.00	-- / A3/ --	
ПРББ-5	100.00	0.00	8.90	0.29		323	297	01.08.08	0.39	29.04.09	8.69	1 000	--	-- / -- / B-
Промсвб-5	96.92	0.51	11.05	-48.7		515	495	21.05.09	1.15	17.05.12	7.99	4 500	83.35	B+/Ba3/B+
ПЭБ	100.00	0.00	12.53	0.30		700	688	26.03.08	0.05	23.09.09	12.50	500	--	-- / -- / --
РАБОБанк 17	91.05	0.00	8.32	0.040		159	159	6.64	06.06.17	6.90	2 000	--	AAA/Aaa/ --	
Ренинс-1	99.50	-0.40	18.45	652.4		1 291	1 276	01.04.08	0.07	30.03.10	10.40	750	--	-- / -- / --
РМБ	99.55	-0.15	14.64	125.1		906	886	26.04.08	0.14	27.04.09	11.00	1 000	--	-- / -- / --
Росбанк 09	97.35	0.50	10.12	-37.7		413	396	1.44	30.09.09	8.00	7 000	--	BB+/Baa3/A-	
Росбанк-1	99.76	-0.039	8.12	4.58		228	207	0.93	15.02.09	7.70	3 000	55.67	BB+/Baa3/A-	
Россия банк-1	99.38	0.00	11.00	1.42		534	508	19.07.08	0.37	21.07.10	9.00	1 500	--	-- / -- / B-
РСХБ	99.95	-0.020	7.62	9.21		199	175	0.24	04.06.08	7.20	3 000	--	-- /Baa2/BBB+	
РСХБ-2	96.40	-0.099	9.58	4.37		322	322	2.64	16.02.11	7.85	7 000	189.32	-- /Baa2/BBB+	
РСХБ-3	97.12	0.025	9.18	-1.31		306	293	18.02.10	1.85	09.02.17	7.34	10 000	155.56	-- /Baa2/BBB+
РСХБ-4	99.91	0.031	8.52	-5.49		279	253	08.10.08	0.57	27.09.17	8.20	10 000	25.98	-- /Baa2/BBB+
РТК-Лизинг-4	100.00	0.090	8.84	-102.8		328	311	0.09	08.04.08	8.80	562	0.19	-- / -- / --	
РТК-Лизинг-5	98.40	0.12	9.61	-8.15		356	336	1.60	12.08.10	8.35	1 575	2.24	-- / -- / --	
РусСтанд-5	98.98	0.00	10.87	1.11		517	490	11.09.08	0.50	09.09.10	8.50	5 000	--	BB-/Ba2/BB-
РусСтанд-6	97.05	-0.20	11.89	25.8		606	584	11.02.09	0.91	09.02.11	8.15	6 000	--	BB-/Ba2/BB-
РусСтанд-7	99.92	-0.030	10.22	70.5		469	457	25.03.08	0.05	20.09.11	8.50	5 000	0.20	BB-/Ba2/BB-
РусСтанд-8	98.30	-0.18	11.47	34.6		574	548	17.10.08	0.59	13.04.12	8.25	5 000	68.81	BB-/Ba2/BB-
Русфинанс-1	101.15	0.00	6.11	-0.60		34	9	0.72	02.12.08	7.65	1 500	--	BB+/Baa2/ --	
Русфинанс-2	98.72	0.00	9.51	0.60		374	349	0.72	02.12.08	7.50	1 500	--	BB+/Baa2/ --	
Русфинанс-3	96.25	-1.38	11.30	136.2		540	521	1.13	13.05.09	7.55	4 000	--	BB+/Baa2/ --	
Русфинанс-4	94.50	-2.00	11.26	126.6		515	502	1.82	12.02.10	7.74	4 000	--	BB+/Baa2/ --	
Русь-Банк-1	97.12	0.25	13.48	-28.1		763	742	0.96	19.03.09	10.00	1 400	--	-- /B2/ --	
Русь-Банк-2	98.85	-0.15	12.49	38.1		679	653	22.08.08	0.46	22.02.10	9.50	2 000	0.27	-- /B2/ --
СБ банк-1	98.14	-0.040	11.71	3.86		577	559	1.25	02.07.09	9.85	1 500	0.52	-- / -- / --	
СБ банк-2	99.66	0.11	11.01	-41.0		537	513	13.06.08	0.27	11.06.10	9.50	1 000	--	-- / -- / --
Связь-Банк-1	97.25	0.29	12.03	-30.1		615	595	23.04.09	1.08	21.04.11	8.90	2 000	0.25	-- /B2/ --
СевКазна-1	99.55	0.00	10.38	-0.12		438	421	1.45	01.10.09	10.50	1 000	--	-- / -- / --	
СКБ-Банк-1	99.50	0.050	12.05	-17.8		642	617	19.06.08	0.28	24.06.10	9.75	1 000	4.97	-- /B2/ B-
СлавИнвБ-2	100.00	0.00	9.69	0.030		395	369	0.62	27.10.08	9.50	900	--	-- /B1/B	
Собинбанк-1	100.00	0.00	11.27	-0.070		538	518	1.11	13.05.09	11.00	1 048	--	-- / -- / --	
Солидарность-1	98.06	0.00	24.44	10.8		1 882	1 858	03.06.08	0.24	01.12.09	14.00	1 000	--	-- /B3/ --
Солидарность-2	98.17	-0.030	28.35	69.0		2 277	2 257	22.04.08	0.13	20.04.10	10.70	950	1.13	-- /B3/ --
СПб банк-1	99.94	-0.010	9.52	3.96		388	363	19.06.08	0.28	22.06.09	9.00	1 000	--	-- /Ba3/B
СпуртБ-2	99.78	0.23	12.20	-101.3		658	633	05.06.08	0.25	31.05.12	10.74	1 000	--	-- / -- / --
ТатфондБ-3	100.02	-0.12	12.25	11.7		635	616	1.13	19.05.09	11.75	1 500	5.88	-- /B2/ --	
ТКС Банк-1	99.10	0.85	20.41	-166.0		1 468	1 441	21.10.08	0.58	22.10.10	18.00	1 500	24.78	-- / -- / --
ТранскапБ-1	99.00	0.00	14.45	5.85		883	859	29.05.08	0.23	01.06.09	9.20	800	--	-- / -- / --
ТрансКредитБ-1	95.60	-0.48	9.70	25.7		350	340	2.10	15.06.10	7.29	3 000	4.78	BB/Ba1/ --	
ТрансКредитБ-2	97.50	-0.40	9.61	36.4		368	350	16.06.09	1.22	12.06.12	7.28	3 000	--	BB/Ba1/ --
ТрансФин-М-2	100.00	0.00	10.74	-0.22		506	479	15.08.08	0.44	10.08.12	10.50	1 500	--	-- / -- / --
ТуранАлем-1	100.13	0.00	7.80	0.020		180	163	1.48	06.10.09	7.75	3 000	--	-- / -- / --	
УБРиР-2	99.01	-0.040	14.09	17.1		844	818	03.07.08	0.32	02.07.09	10.25	1 000	5.12	B-/B3/ --
УралЛЦ-1	95.58	0.61	13.48	-45.8		747	730	1.50	28.10.09	10.00	1 000	--	-- / -- / --	
Уралсиб 09 (CLN)	97.50	0.00	13.22	0.87		740	717	0.86	28.01.09	9.75	2 200	--	-- / -- /B+	
Уралсиб-Лизинг-1	100.10	0.019	11.81	-1.76		589	570	24.06.09	1.22	29.12.10	11.60	2 700	32.03	-- / -- /B+
УРСА Банк 10	94.00	0.00	13.08	0.41		697	684	1.82	26.02.10	9.12	5 000	--	-- /Ba1/B	
УРСА Банк-2	97.53	0.00	11.46	1.29		568	544	0.74	12.12.08	7.60	1 500	--	-- /Ba3/B	
УРСА Банк-3	97.53	-0.12	12.11	11.8		620	601	1.18	04.06.09	9.60	3 000	6.35	-- /Ba3/B	
УРСА Банк-5	93.00	-0.68	12.90	26.6		650	649	2.98	18.10.11	10.05	3 000	5.58	-- /Ba3/B	
УРСА Банк-6	99.85	0.00	9.06	2.37		348	328	0.13	24.04.08	7.65	1 500	--	-- /Ba3/B	
УРСА Банк-7	93.45	0.20	12.79	-13.1		670	656	21.01.10	1.76	19.07.12	8.40	5 000	--	-- /Ba3/B
ФинБизГр-1	100.00	0.00	10.24	-0.050		404	394	2.10	05.07.10	10.00	3 000	--	-- / -- / --	
ХКФБ-2	98.50	1.38	10.89	-136.2		500	480	12.05.09	1.12	11.05.10	9.25	3 000	0.00	B+/Ba3/ --
ХКФБ-3	99.10	0.13	11.68	-26.7		597	571	18.09.08	0.52	16.09.10	9.45	3 000	--	B+/Ba3/ --
ХКФБ-4	99.50	0.100	11.24	-18.2		551	525	15.10.08	0.59	12.10.11	9.95	3 000	35.98	B+/Ba3/ --
Холдинг Капитал-1	100.08	0.075	15.35	-11.5		957	932	10.12.08	0.73	09.12.09	15.00	350	--	-- / -- / --
ЦентрИнв-1	99.55	0.050	10.94	-8.00		519	494	10.11.08	0.66	11.11.09	10.00	1 500	139.36	-- /B1/ --
Экспобанк-1	100.42	-0.11	10.44	36.8		480	454	24.06.08	0.29	29.12.09	11.50	1 000	--	-- /B3/ --
Электроника-1	99.72	-0.23	14.80	247.9		923	905	0.10	13.04.08	11.75	500	--	-- / -- / --	
Электроника-2	99.58	0.00	14.30	0.25		853	828	10.12.08	0.72	08.12.10	13.00	500	--	-- / -- / --
ЭлемЛиз-1	99.50	0.00	24.04	58.0		1 851	1 839	26.03.08	0.05	24.03.10	12.50	600	--	-- / -- / --
ЮЛК-1	99.14	0.00	22.44	16.2		1 685	1 666	23.04.08	0.13	28.04.10	14.00	860	--	-- / -- / --
Юниаструм	99.50	-0.26	11.89	31.4		606	584	0.92	17.02.09	11.00	1 000	--	-- /B2/ --	
Юниаструм-2	99.34	0.76	12.36	-139.8		663	637	17.10.08	0.59	19.04.10	10.90	1 500	--	-- /B2/ --
Химические														
ВМУ-1	99.46	-0.23	12.02	32.9		623	599	23.12.08	0.77	22.12.09	11.00	1 500	1.23	-- / -- / --
Дорогобуж-1	101.45	0.00	3.02	-5.47		-262	-286	0.26	11.06.08	8.60	900	--	-- / -- / --	
КуйбАзот-2	99.00	0.75	9.40	-30.9		304	304	2.69	04.03.11	8.80	2 000	24.75	-- / -- / --	
Никосхим-2	97.10	-0.40	14.17	34.7		820	802	1.35	20.08.09	11.25	1 500	0.55	-- / -- / --	
Нитол-2	98.94	0.18	14.22	-70.1		859	834	17.06.08	0.28	15.12.09	11.75	2 200	20.84	-- / -- / --
НКНХ-4	100.70	-0.048	9.49	4.92		363	342	30.03.09	0.99	26.03.12	9.99	1 500	0.08	-- /B1/B+
Нэфис-2	99.75	0.010	11.30	-3.10		566	542	18.06.08	0.28	16.12.09	10.20	1 000	0.01	-- / -- / --
САНОС-2	101.31	-0.15	9.33	9.98		331	314	1.54	10.11.09	10.00	3 000	--	-- / -- / --	
Сибур-1	98.82	-0.030	8.64	2.13		261	245	05.11.09	1.56	01.11.12	7.70	1 500	--	-- /Ba2/BB
СНХЗ-1	97.15	0.00	14.57	0.41		859	841	1.40	29.09.09	12.00	1 000	--	-- / -- / --	
УХП	99.98	0.00	14.22	0.00		855	829	25.07.08	0.38	21.01.11	13.50	500	--	-- / -- / --
Энергетика														
АтомСтЭК-1	99.95	0.00	7.93	-0.060		202	183	26.05.09	1.16	24.05.11	7.75	1 500	3.00	-- / -- / --
Башкирэнерго-3	99.50	0.21	9.11	-22.3		325	304	19.03.09	0.98	09.03.11	8.30	1 500	49.75	-- / -- / --
ГидроОГК-1	99.65	-0.21	8.39	7.60		200	199	2.93	29.06.11	8.10	5 000	0.0		

Долговой инструмент	Цена	Изм. за день	Доход- ность	Изм. за день	Номинальный спрэд	Z спрэд	Дата оферты	Дюра- ция	Дата погашения	Ставка купона	Объем выпуска	Объем торгов	Кредитный рейтинг (S&P/Moody's/ Fitch)
	% от номинала	п.п.	%	б.п.	б.п.	б.п.		лет		%	млн.руб.	млн.руб.	
ОГК 5-1	99.00	1.00	8.35	-72.8	235	219	01.10.09	1.46	29.09.11	7.50	5 000	0.00	--/Ba3/--
ОГК 6-1	98.40	-0.11	8.56	6.08	241	228	22.04.10	1.95	19.04.12	7.55	5 000	--	--/--/--
Пермэнерго-1	98.49	0.00	9.10	0.11	293	281	25.05.10	2.03	22.05.12	8.15	1 000	--	--/--/--
РК-Газсервис-2	99.98	0.00	2.19	-1.19	-407	-413		2.31	09.08.10	12.00	1 000	--	--/--/--
Татэнерго-1	100.00	0.00	9.68	2.60	416	418		0.02	13.03.08	9.65	1 500	--	--/--/--
ТГК 10-1	98.75	0.75	8.82	-66.4	289	271	18.06.09	1.23	17.06.10	7.60	3 000	--	--/--/--
ТГК 10-2	100.24	-0.066	9.69	7.80	386	364	11.02.09	0.91	06.02.13	9.75	5 000	41.65	--/--/--
ТГК 1-1	97.68	0.00	9.23	0.20	311	297	16.03.10	1.84	11.03.14	7.75	4 000	--	--/--/--
ТГК 4-1	99.00	0.25	8.63	-22.5	271	252	04.06.09	1.19	31.05.12	7.60	5 000	5.94	--/--/--
ТГК 6-1	100.01	0.00	10.37	0.010	453	431	24.02.09	0.93	21.02.12	10.00	2 000	95.01	--/--/--
ТГК 8-1	99.58	-0.050	8.54	4.78	264	245	14.05.09	1.13	10.05.12	8.00	3 500	--	--/--/--
Тюменьэнерго-2	96.03	0.12	10.10	-6.75	397	384	01.04.10	1.89	29.03.12	7.70	2 700	--	--/--/--
ФСК-2	100.96	-0.20	7.93	9.90	173	163		2.10	22.06.10	8.25	7 000	23.22	BBB/Baa2/--
ФСК-3	99.66	0.012	7.69	-1.47	191	167		0.75	12.12.08	7.10	7 000	458.68	BBB/Baa2/--
ФСК-4	99.00	-0.30	7.77	10.2	136	135		3.12	06.10.11	7.30	6 000	5.94	BBB/Baa2/--
ФСК-5	99.07	-0.26	7.93	17.1	187	172		1.64	01.12.09	7.20	5 000	58.32	BBB/Baa2/--
Челябэнерго-1	100.00	0.00	8.46	-0.100	285	263	15.05.08	0.19	13.05.10	8.40	600	--	--/--/--
ЭнергоСтрой-1	99.90	1.00	9.84	-157.0	408	383	21.11.08	0.69	20.05.11	9.50	1 500	59.94	--/--/--
Энергоцентр-1	98.99	-0.12	10.83	16.5	503	479	09.01.09	0.82	11.07.10	9.30	3 000	0.59	--/--/--
Якутскэнерго-2	98.04	0.00	10.96	0.58	512	490	12.03.09	0.95	09.03.12	8.59	1 200	--	--/--/--
Другие													
Автобан	99.88	0.00	13.88	0.11	817	791		0.52	23.09.08	13.00	250	--	--/--/--
АиФМП-1	100.67	-0.17	13.81	15.6	790	771		1.18	17.06.09	14.00	1 500	5.03	--/--/--
АлмГрейс-1	100.00	0.00	13.88	-0.040	810	785	11.12.08	0.73	07.06.12	13.50	300	--	--/--/--
АСПЭК-1	95.00	0.00	23.33	5.26	1 761	1 735	01.10.08	0.55	31.03.10	12.00	1 500	1.33	--/--/--
АЦБК-3	100.30	0.00	9.53	-7.08	396	377	17.04.08	0.11	14.04.11	12.00	1 500	6.02	--/--/--
Востокцемент-1	99.82	0.00	11.40	-0.030	537	521		1.55	19.11.09	11.00	800	--	--/--/--
ДЗ-1	97.00	0.00	27.81	22.3	2 219	2 196		0.21	23.05.08	11.00	400	--	--/--/--
Искитим-2	101.00	0.00	11.36	-0.66	561	536		0.64	05.11.08	12.50	500	0.10	--/--/--
КАРО-1	99.70	-0.13	13.82	46.9	818	792	24.06.08	0.30	22.12.09	12.50	700	--	--/--/--
Космос-1	99.75	0.00	12.39	0.64	675	650	19.06.08	0.28	16.06.11	11.25	2 000	--	--/--/--
ЛР-1	102.80	0.00	7.71	-0.37	176	158	21.07.09	1.28	17.07.12	10.00	500	--	--/--/--
МИК-1	99.00	-0.20	15.99	48.4	1 029	1 003	01.09.08	0.49	01.03.10	13.20	500	0.29	--/--/--
Миннеско-1	100.00	-0.45	14.02	176.3	838	813	16.06.08	0.28	10.12.09	13.75	500	0.08	--/--/--
РКС-1	100.00	0.00	10.25	-0.19	468	449	16.04.08	0.11	15.04.09	10.20	1 500	6.00	--/--/--
РыбКаб-1	99.52	-0.48	11.75	55.8	590	569	03.03.09	0.95	28.02.12	10.75	1 000	--	--/--/--
Салаватстекло	100.10	0.00	9.49	-11.7	396	384		0.05	25.03.08	11.60	750	--	--/--/--
Салаватстекло-2	99.20	0.00	11.33	0.090	532	515		1.50	28.10.09	10.50	1 200	--	--/--/--
СевКаб-3	99.00	0.00	13.75	0.95	803	777	30.09.08	0.55	27.03.12	11.25	1 500	50.49	--/--/--
СЗЛК-1	97.28	0.00	18.29	3.15	1 258	1 232	02.09.08	0.49	02.03.10	11.50	1 000	--	--/--/--
СибЦем-1	99.00	-0.75	13.96	312.8	833	808		0.27	12.06.08	9.70	800	2.67	--/--/--
СРЗ-1	99.78	0.00	14.75	0.13	897	872	11.12.08	0.73	10.12.09	14.00	600	--	--/--/--
ТАИФ-1	99.20	0.00	10.30	1.01	459	433	11.09.08	0.50	09.09.10	8.42	4 000	--	--/--/--
Терна-2	99.50	0.075	13.14	-12.4	739	714	07.11.08	0.64	04.11.11	12.00	1 500	--	--/--/--
ТК Фин-1	100.00	-0.010	10.76	2.13	505	478		0.51	18.09.08	10.50	1 000	119.00	--/--/--
ТомскИнв-1	99.75	0.00	13.53	0.030	780	754	23.10.08	0.61	22.04.10	12.50	500	--	--/--/--
Уникум	98.97	0.00	15.42	0.46	964	940	16.12.08	0.75	15.12.09	13.50	1 000	--	--/--/--

* в качестве ККД (ключевой кривой доходности) используется кривая доходности ОФЗ

Доходность еврооблигаций

Долговой инструмент	Цена	Изм. за день	Доходность к погашению / оферте	Изм. за день	Дюрация	Спрэд к суверенной кривой доходности		Спрэд к КО США		Дата погашения	Ставка купона	Объем выпуска	Кредитный рейтинг (S&P/Moody's/ Fitch)
						Номинальный	Z- спрэд	Номинальный	Z- спрэд				
Внешние российские суверенные долговые обяз.													
Aries 09	105.62	0.15	4.03	-9.70	1.55	--	--	2	35	25.10.09	7.750	1 000 EUR	AAA/Aaa/ --
Aries 14	131.82	-0.36	4.07	5.07	5.14	-66	-82	155	121	25.10.14	9.600	2 436 USD	AAA/Aaa/ --
МинФин-V	99.79	-0.012	4.30	9.51	0.16	123	100	277	282	14.05.08	3.000	2 837 USD	BBB+/Baa2/ --
МинФин-VII	95.80	0.089	4.40	-2.97	2.98	35	35	257	252	14.05.11	3.000	1 750 USD	BBB+/Baa2/ --
Россия 10	104.88	-0.0052	3.44	-0.73	1.00	--	--	197	200	31.03.10	8.250	1 567 USD	BBB+/Baa2/BBB+
Россия 18	144.68	-0.057	5.33	0.49	7.06	--	--	227	175	24.07.18	11.000	3 466 USD	BBB+/Baa2/BBB+
Россия 28	179.90	0.10	5.93	-0.59	10.30	--	--	224	174	24.06.28	12.750	2 500 USD	BBB+/Baa2/BBB+
Россия 30	114.78	0.0096	5.37	-0.17	6.69	--	--	241	177	31.03.30	7.500	18 216 USD	BBB+/Baa2/BBB+
Российские корпоративные еврооблигации													
Алроса 08	100.63	-0.0014	3.79	-6.58	0.15	73	51	226	228	06.05.08	8.125	500 USD	BB/Ba2/ --
Алроса 14	108.17	-0.68	7.31	12.2	5.12	258	242	480	444	17.11.14	8.875	500 USD	BB/Ba2/ --
ВБД ПП 08 (7.5%)	100.59	0.00	4.22	-4.75	0.19	114	93	275	275	14.05.08	7.500	150 USD	BB-/Ba3/ --
ВБД ПП 08 (8.5%)	100.75	0.00	4.47	-5.76	0.19	138	117	300	302	21.05.08	8.500	150 USD	BB-/Ba3/ --
Вымпелком 09	105.35	-0.034	5.54	1.86	1.19	204	211	406	414	16.06.09	10.000	450 USD	BB+/Ba2/ --
Вымпелком 10	102.97	-0.29	6.32	15.5	1.80	263	275	483	487	11.02.10	8.000	300 USD	BB+/Ba2/ --
Вымпелком 11	104.21	-0.40	7.03	12.2	3.10	293	287	516	502	22.10.11	8.375	300 USD	BB+/Ba2/ --
Вымпелком 16	99.03	-1.04	8.41	17.7	5.96	343	328	566	517	23.05.16	8.250	600 USD	BB+/Ba2/ --
Газпром 09	109.31	-0.17	4.43	9.57	1.47	84	98	295	301	21.10.09	10.500	700 USD	BBB/A3/BBB-
Газпром 10	103.83	-0.081	6.01	3.18	2.33	--	--	214	260	27.09.10	7.800	1 000 EUR	BBB/A3/BBB-
Газпром 12	91.70	-0.093	6.54	2.50	4.30	--	--	266	331	09.12.12	4.560	1 000 EUR	BBB/A3/BBB-
Газпром 13-1	114.11	-0.49	6.28	10.5	4.12	186	175	408	391	01.03.13	9.625	1 750 USD	BBB/A3/BBB-
Газпром 13-2	99.67	-0.24	4.64	10.4	2.34	79	59	302	272	22.07.13	4.505	764 USD	BBB/A3/BBB-
Газпром 13-3	100.26	-0.37	5.48	19.6	1.88	177	154	399	366	22.07.13	5.625	457 USD	BBB/A3/BBB-
Газпром 14-1	90.46	-0.15	6.92	3.33	5.24	--	--	298	369	25.02.14	5.030	780 EUR	BBB/A3/BBB-
Газпром 14-2	90.52	-0.13	7.07	2.75	5.59	--	--	310	376	31.10.14	5.364	700 EUR	BBB/A3/BBB-
Газпром 15	92.24	-0.22	7.16	4.06	5.76	--	--	318	378	01.06.15	5.875	1 000 EUR	BBB/A3/BBB-
Газпром 16	93.96	-0.68	7.16	11.1	6.65	195	191	421	375	22.11.16	6.212	1 350 USD	BBB/A3/BBB-
Газпром 17	84.56	-0.38	7.42	6.48	6.88	--	--	334	385	22.03.17	5.136	500 EUR	BBB/A3/BBB-
Газпром 17 (5.44)	84.84	-0.24	7.58	3.95	7.41	--	--	346	395	02.11.17	5.440	500 EUR	BBB/A3/BBB-
Газпром 20	102.71	-0.82	6.46	21.9	3.72	217	176	438	376	01.02.20	7.201	1 070 USD	BBB+/- /BBB
Газпром 22	90.63	-1.02	7.61	12.7	9.12	190	193	406	357	07.03.22	6.510	1 300 USD	BBB/A3/BBB-
Газпром 34	115.20	-1.52	7.31	11.6	11.35	129	86	350	307	28.04.34	8.625	1 200 USD	BBB/A3/BBB-
Газпром 37	92.64	-1.47	7.94	13.7	11.87	187	116	406	370	16.08.37	7.288	1 250 USD	BBB/A3/ --
Газпромнефть 09	104.96	0.0024	4.66	-2.27	0.82	130	126	319	327	15.01.09	10.750	500 USD	BBB-/Ba2/ --
Геллари 13	100.05	-0.32	10.11	7.97	4.02	572	555	794	770	15.05.13	10.125	175 USD	B-/Caa1/ --
Евраз 09	106.86	-0.13	5.67	8.26	1.32	214	224	419	427	03.08.09	10.875	300 USD	BB-/Ba3/BB
Евраз 15	98.85	-0.66	8.45	12.0	5.66	356	340	579	533	10.11.15	8.250	750 USD	BB-/Ba3/BB
Еврохим 12	98.65	-0.38	8.28	11.5	3.39	409	399	631	612	21.03.12	7.875	300 USD	BB-/ -- /BB-
Казаньоргсинтез 11	100.10	-0.30	9.21	9.96	3.07	513	505	735	720	30.10.11	9.250	200 USD	B/- /B-
Комтех 11	94.00	0.00	15.34	1.07	1.20	1 184	1 191	1 386	1 395	19.06.11	10.000	150 USD	B/- / -- / --
КузБасРазрезУголь 10	99.66	-0.27	9.15	13.2	2.13	536	542	760	758	12.07.10	9.000	200 USD	-- /B3/ --
Лукойл 17	93.78	-0.65	7.29	10.1	6.92	200	198	426	379	07.06.17	6.356	500 USD	BBB-/Baa2/BBB-
Лукойл 22	89.29	-0.90	7.92	11.5	8.93	225	224	440	388	07.06.22	6.656	500 USD	BBB-/Baa2/BBB-
МегаФон 09	103.24	-0.18	6.01	10.7	1.63	237	250	452	457	10.12.09	8.000	375 USD	BB+/Ba2/BB+
ММК 08	101.18	0.055	5.97	-10.0	0.59	272	260	451	454	21.10.08	8.000	300 USD	BB/Ba2/BB
МТС 10	104.30	-0.30	6.54	12.3	2.31	269	271	493	488	14.10.10	8.375	400 USD	BB-/Ba2/ --
МТС 12	102.71	-0.35	7.18	10.3	3.39	300	294	522	508	28.01.12	8.000	400 USD	BB-/Ba2/ --
НКНХ 15	98.08	-0.25	9.29	10.7	2.48	539	540	762	757	22.12.15	8.500	200 USD	-- /B1/B+
НМТП 12	97.19	-0.42	7.80	12.1	3.61	354	346	576	560	17.05.12	7.000	300 USD	BB+/Ba1/ --
НорНикель 09	103.18	-0.18	4.97	11.3	1.45	139	153	349	355	30.09.09	7.125	500 USD	BBB-/Baa2/BBB-
Распадская 12	98.57	-0.42	7.90	12.2	3.59	365	356	587	571	22.05.12	7.500	300 USD	-- /Ba3/B+
Рольф 10	98.01	-0.21	9.22	10.6	2.10	544	550	767	766	28.06.10	8.250	250 USD	BB-/Ba3/ --
Северсталь 09	102.93	0.013	5.42	-2.41	0.93	201	201	395	404	24.02.09	8.625	325 USD	BB/Ba2/BB-
Северсталь 14	106.45	-0.69	7.90	13.8	4.68	331	312	551	521	19.04.14	9.250	375 USD	BB/Ba2/BB-
Северстальтранс 10	98.87	-0.21	9.44	17.9	1.22	593	602	796	805	22.06.10	8.500	175 USD	-- /Ba3/ --
Синек 15	99.68	-0.24	7.78	6.51	3.78	348	339	569	554	03.08.15	7.700	250 USD	-- /Ba1/BB+
Система 08	100.62	0.00	3.09	-21.2	0.09	5	-16	145	148	14.04.08	10.250	350 USD	BB-/Ba3/BB-
Система 11	103.74	-0.30	7.40	11.3	2.58	347	348	570	565	28.01.11	8.875	350 USD	BB-/Ba3/BB-
ТМК 09	102.56	-0.15	6.73	9.66	1.43	315	329	525	531	29.09.09	8.500	300 USD	BB-/Ba3/ --
ТНК-ВР 12	96.38	-0.38	7.18	11.2	3.51	295	287	517	501	20.03.12	6.125	500 USD	BB+/Ba2/BBB-
ТНК-ВР 17	89.47	-0.66	8.31	11.3	6.56	313	304	538	486	20.03.17	6.625	800 USD	BB+/Ba2/BBB-
ТНК-ВР 11	100.19	-0.31	6.81	10.4	3.02	274	272	496	488	18.07.11	6.875	500 USD	BB+/Ba2/BBB-
ТНК-ВР 13	99.82	-0.49	7.54	11.8	4.13	313	299	534	515	13.03.13	7.500	600 USD	BB+/Baa2/BBB-
ТНК-ВР 16	95.70	-0.94	8.22	16.1	6.23	315	306	539	493	18.07.16	7.500	1 000 USD	BB+/Ba2/BBB-
ТНК-ВР 18	96.89	-0.82	8.34	12.4	6.82	308	300	534	477	13.03.18	7.875	1 100 USD	BB+/Baa2/BBB-
Транснефть 12-1	100.62	-0.33	5.93	8.78	3.80	162	155	384	370	27.06.12	6.103	500 USD	BBB+/A2/ --
Транснефть 12-2	97.54	-0.039	5.95	1.08	3.80	--	--	209	276	27.06.12	5.381	700 EUR	BBB+/A2/ --
Транснефть 14	94.76	-0.43	6.75	9.07	5.12	202	195	424	404	05.03.14	5.670	1 300 USD	BBB+/A2/ --
Центр-Инвест 09	97.82	0.034	11.22	-2.82	0.99	779	781	975	985	03.04.09	9.000	175 USD	-- /B1/ --
Российские банковские еврооблигации													
Абсолют Банк 09	103.41	0.064	5.42	-6.92	1.01	198	201	395	404	07.04.09	8.750	200 USD	-- /Baa3/A-
Абсолют Банк 10	105.31	-0.21	6.32	10.6	1.85	262	270	483	484	30.03.10	9.125	175 USD	-- /Baa3/A-
АК Барс Банк 08	100.63	-0.020	6.93	2.89	0.61	366	355	546	549	27.10.08	8.000	175 USD	-- /Ba2/BB-
АК Барс Банк 10	99.66	-0.23	8.40	11.5	2.10	462	469	686					

Долговой инструмент	Цена	Изм. за день	Доходность к погашению / офerte	Изм. за день	Дюрация	Спрэд к суверенной кривой доходности		Спрэд к КО США		Дата погашения	Ставка купона	Объем выпуска	Кредитный рейтинг (S&P/Moody's/ Fitch)
						Номинальный	Z- спрэд	Номинальный	Z- спрэд				
	% от номинала	п.п.	%	б.п.	лет	б.п.	б.п.	б.п.	б.п.		%	млн.	
ВТБ 12	97.49	-0.55	7.25	14.4	3.96	289	278	510	494	31.10.12	6.609	1 200 USD	BBB+/A2/BBB+
ВТБ 16	92.81	-0.11	6.92	4.40	2.81	--	--	308	368	15.02.16	4.250	500 EUR	BBB+/A2/BBB+
ВТБ 35	93.60	-0.41	6.77	3.49	12.82	61	-0.91	278	245	30.06.35	6.250	1 000 USD	BBB+/A2/BBB+
ГазпромБанк 08	101.40	-0.0069	4.97	0.18	0.62	169	159	350	353	30.10.08	7.250	1 050 USD	BBB-/Baa2/-
ГазпромБанк 11	102.71	-0.23	7.02	7.83	2.89	299	296	522	513	15.06.11	7.970	300 USD	BBB-/Baa2/-
ГазпромБанк 15	95.42	-0.69	7.30	12.4	5.85	235	223	458	416	23.09.15	6.500	1 000 USD	BBB-/Baa2/-
Кредит Европа 08	101.45	0.060	5.88	-9.01	0.73	256	249	441	447	12.12.08	7.900	250 USD	--/Ba1/-
Локо-Банк 10	93.55	-0.13	13.84	9.39	1.83	1 011	1 021	1 220	1 224	01.03.10	10.000	100 USD	--/B2/B
МБРР 09	100.56	0.067	8.32	-5.66	1.24	481	489	684	693	29.06.09	8.800	100 USD	--/B1/B+
МБРР 16	94.00	-0.12	11.29	5.09	2.68	733	733	956	951	10.03.16	8.875	60 USD	--/B2/B+
МДМ Банк 10	99.03	-0.50	8.32	29.3	1.76	465	477	683	688	25.01.10	7.765	425 USD	BB/Ba1/BB
МДМ Банк 11	101.41	-0.28	9.24	9.79	2.91	521	517	744	733	21.07.11	9.750	200 USD	BB/Ba1/BB
МежПромБанк 10 (9.5%)	98.13	-0.0083	10.60	0.62	1.78	691	702	910	915	12.02.10	9.500	150 USD	BB-/B1/B
МКБ 09	97.83	0.0011	11.75	0.16	1.46	817	830	1 027	1 033	21.10.09	10.250	100 USD	--/B3/B-
МНБ 08	100.45	0.034	2.85	-12.9	0.30	-28	-48	147	147	30.06.08	4.375	150 USD	--/Baa2/BBB
Номос 09	99.06	-0.15	9.10	14.4	1.11	563	568	763	772	12.05.09	8.250	150 USD	--/Ba3/B+
Номос 10	97.84	-0.22	9.45	13.5	1.77	577	589	796	801	02.02.10	8.188	200 USD	--/Ba3/B+
Петрокоммерц 09 (8%)	100.21	-0.056	7.78	5.67	0.98	434	436	631	640	27.03.09	8.000	225 USD	B+/Ba3/-
Петрокоммерц 09 (8.75%)	100.35	-0.29	8.52	17.7	1.64	488	501	703	709	17.12.09	8.750	425 USD	B+/Ba3/-
Пробизнесбанк 08	99.62	0.00	11.03	3.17	0.18	795	773	954	956	16.05.08	9.000	58 USD	--/-/-B-
Промсвязьбанк 10	97.06	-0.63	9.82	28.9	2.27	599	601	822	818	04.10.10	8.500	200 USD	B+/Ba3/B+
Промсвязьбанк 11	94.84	-0.30	10.50	10.4	3.05	642	634	865	850	20.10.11	8.750	225 USD	B+/B1/B-
Промсвязьбанк 12 ТII	89.87	-1.01	12.81	33.9	3.40	862	850	1 084	1 064	23.05.12	9.625	200 USD	B-/B1/B-
Промстройбанк 08	100.67	-0.018	5.05	3.44	0.38	188	170	364	363	29.07.08	6.875	300 USD	--/A2/BBB+
Ренессанс 09	97.88	-0.17	10.14	11.5	1.56	652	666	865	871	17.11.09	8.750	250 USD	BB-/Ba3/BB-
Ренессанс 10	93.05	-0.49	13.07	26.8	2.08	930	936	1 153	1 152	27.06.10	9.500	300 USD	B-/B1/B-
Рос.БанкРазвит. 08	100.68	0.044	4.82	-11.8	0.41	164	147	339	339	11.08.08	6.500	170 USD	BBB/Baa2/-
Росбанк 09	102.74	-0.17	6.25	19.9	0.77	291	284	478	485	24.09.09	9.750	146 USD	BB+/Baa3/A-
РосЕвроБанк 08	99.00	0.00	10.78	0.90	0.56	753	740	931	933	13.10.08	9.000	150 USD	--/B1/-
РСХБ 10	102.70	-0.24	5.78	9.59	2.48	188	190	411	408	29.11.10	6.875	350 USD	--/Baa2/BBB+
РСХБ 13	102.54	-0.43	6.59	9.75	4.33	211	199	432	414	16.05.13	7.175	700 USD	--/Baa2/BBB+
РСХБ 17	93.01	-0.72	7.36	11.3	6.87	209	206	435	387	15.05.17	6.299	1 250 USD	--/Baa2/BBB+
Рус.Стандарт 08	100.25	0.0044	5.65	-9.84	0.11	260	238	404	407	21.04.08	8.125	300 USD	BB-/Ba2/BB-
Рус.стандарт 09	95.51	-0.058	9.86	4.80	1.45	--	--	581	617	16.09.09	6.825	400 EUR	BB-/Ba2/BB-
Рус.Стандарт 10 (7.5%)	93.22	-0.39	10.58	18.7	2.30	673	675	896	892	07.10.10	7.500	500 USD	BB-/Ba2/BB-
Рус.Стандарт 10 (8.485%)	96.08	-0.34	10.44	17.5	2.10	666	672	889	888	29.06.10	8.485	400 USD	BB-/Ba2/BB-
Рус.Стандарт 11	94.94	-0.43	10.55	17.2	2.73	657	654	880	871	05.05.11	8.625	350 USD	BB-/Ba2/BB-
Рус.Стандарт 15	90.23	-0.079	13.20	4.10	2.44	931	932	1 154	1 149	16.12.15	8.875	200 USD	BB-/Ba2/BB-
Сбербанк 11	100.89	-0.32	5.66	9.75	3.29	150	146	372	361	14.11.11	5.930	750 USD	--/A2/BBB+
Сбербанк 13	101.69	-0.34	6.09	7.65	4.40	159	148	380	364	15.05.13	6.480	500 USD	--/A2/BBB+
Славинвест 09	94.10	1.75	13.67	-118.7	1.65	1 003	1 015	1 213	1 221	21.12.09	9.875	100 USD	--/B1/B
Татфондбанк 10	97.17	-0.20	11.27	11.1	1.90	755	762	978	977	26.04.10	9.750	200 USD	--/B2/-
Транскапитал 10	91.03	-0.31	14.06	18.5	1.94	1 033	1 040	1 257	1 255	10.05.10	9.125	175 USD	--/B1/-
ТрансКредитБанк 10	97.89	-0.37	8.07	19.4	2.01	431	439	655	655	16.05.10	7.000	400 USD	BB/Ba1/-
Траст ИБ 09	95.22	-0.19	12.71	15.1	1.43	913	927	1 122	1 129	05.10.09	9.250	150 USD	--/-/-B-
УРСА Банк 08	100.04	-0.26	9.41	138.3	0.19	633	611	793	795	19.05.08	9.750	175 USD	--/Ba3/B
УРСА Банк 09	100.18	-0.19	8.81	17.7	1.10	534	539	734	743	12.05.09	9.000	351 USD	--/Ba3/B
УРСА Банк 11 (12.0%)	98.00	0.00	12.66	0.040	3.08	857	847	1 080	1 062	30.12.11	12.000	130 USD	--/Ba3/B
УРСА Банк 11 (8.3%)	92.53	-0.22	10.55	7.66	3.23	--	--	671	735	16.11.11	8.300	300 EUR	--/Ba3/B
ХКФБ 08 (8.625%)	100.32	0.035	7.46	-12.8	0.30	433	413	608	608	30.06.08	8.625	275 USD	B+/Ba3/-
ХКФБ 10	99.38	-0.39	9.81	21.1	1.79	613	618	832	833	11.04.10	9.500	200 USD	B+/Ba3/-
CLN													
АвтоВАЗ 08	100.25	0.021	5.99	-25.8	0.11	294	272	438	440	20.04.08	8.500	250 USD	--/-/-
Газбанк 10	97.25	0.00	12.27	0.58	1.12	879	884	1 069	1 087	20.05.10	9.750	100 USD	--/-/-
Иркут 09	100.94	-0.25	7.32	24.0	1.02	388	391	585	594	10.04.09	8.250	125 USD	--/Ba1/-
ИСД 10	99.75	0.00	9.36	0.040	2.22	554	556	778	773	23.09.10	9.250	150 USD	--/B1/B+
Миракс 11	98.88	0.063	10.63	-6.30	0.95	722	722	916	926	20.03.11	9.450	180 USD	--/B2/B
Нутритэк 08	99.00	0.00	10.11	0.52	0.74	678	671	864	870	11.12.08	8.750	50 USD	B/-/-
Продимекс 11	99.24	0.00	11.64	0.77	0.54	840	826	1 017	1 019	06.10.11	10.250	100 USD	--/-/-
Проф-Медия 08	100.38	0.00	10.18	-0.22	0.75	685	678	858	871	15.12.08	10.750	250 USD	--/-/-
Ритзю 10	93.00	0.00	13.54	0.34	2.13	974	979	1 198	1 196	25.07.10	10.000	280 USD	--/B3/-
Санвэй 09	99.88	0.00	10.21	-0.050	1.13	673	678	863	881	25.05.09	10.125	50 USD	B/-/-
Северстальтранс 10	98.87	-0.21	9.44	17.9	1.22	593	602	796	805	22.06.10	8.500	175 USD	--/Ba3/-
СУЭК 08	101.51	0.014	6.08	-3.22	0.60	282	270	462	464	24.10.08	8.625	175 USD	--/-/-
Теорема 09	97.00	0.00	12.26	0.58	1.49	867	880	1 077	1 084	27.10.09	9.000	223 USD	--/-/-
Фуршет 09	97.00	0.00	12.49	0.33	1.54	888	901	1 100	1 106	07.11.09	10.500	75 USD	--/-/-
Энергомаш 10	95.90	0.00	82.82	335.1	0.07	7 979	7 959	8 115	8 117	05.04.10	9.500	150 USD	--/-/-

Календарь

Дата	Событие	Влияние на ликвидность, млн руб.
11.03.2008	Выплата купона и погашение облигаций Костромская обл.-4	821.9
	Выплата купона по облигациям МОЭСК	240.8
	Выплата купона по облигациям МиГ-2	133.1
	Выплата купона по облигациям Юнимилк Финанс	97.2
	Выплата купона по облигациям Волга Телеком-4	59.8
	Выплата купона по облигациям Нутринвест-1	28.4
	Выплата купона по облигациям ЮТэйр-2	24.8
	Выплата купона по облигациям Камская дол.-3	15.8
	Уплата налога на прибыль организаций (по ценным бумагам)	--
12.03.2008	Аукцион по размещению первого выпуска облигаций ГАЗ-сервис	30 000.0
	Выплата купона и погашение облигаций ОФЗ 46001	15 747.9
	Аукцион по размещению ОФЗ 46020	15 000.0
	Аукцион по размещению ОФЗ 26200	10 000.0
	Выплата купона и погашение облигаций ОФЗ 28002	9 238.8
	Выплата купона по облигациям ОФЗ 46018	2 806.5
	Выплата купона по облигациям ОФЗ 46014	2 615.9
	Аукцион по размещению первого выпуска облигаций ПЧРБ-Финанс	1 250.0
	Аукционное доразмещение Томская область-34034	1 000.0
	Выплата купона по облигациям ОФЗ 27026	279.2
	Выплата купона по облигациям ЮТК-4	81.1
13.03.2008	Аукцион по размещению первого выпуска облигаций АФК Система	6 000.0
	Выплата купона и погашение облигаций Татэнерго-1	1 572.2
	Выплата купона по облигациям РусСтанд-5	211.9
	Выплата купона по облигациям МаксиГ-1	209.4
	Выплата купона по облигациям ТАИФ-Финанс-1	167.9
	Выплата купона по облигациям ТехНиколь-2	145.1
	Выплата купона и оферта на выкуп по облигациям Глобэксбанк	110.3
	Выплата купона по облигациям Восток-Сервис-1	82.2
	Выплата купона по облигациям Эконпродукт-1	68.2
	Выплата купона по облигациям Якутскэнерго-2	51.4
	Выплата купона по облигациям СЗТ-4	40.4
	Выплата купона по облигациям БелФрегат-1	37.4
	Выплата купона по облигациям Самар.обл.-2	34.0
	Оферта на выкуп по облигации Вега-1	--
14.03.2008	Аукцион по размещению первого выпуска облигаций ДВГК	5 000.0
	Выплата купона по облигациям Ломо-3	61.6
	Выплата купона по облигациям Инком-Лада-3	54.8
	Выплата купона по облигациям УРСА Банк-2	28.4
	Оферта на выкуп по облигации МиГ-2	--
	Оферта на выкуп по облигации ЮТэйр-2	--
15.03.2008	Выплата купона по облигациям АИЖК-8	95.1
17.03.2008	Аукцион по размещению ОБР-5	400 000.0
	Выплата купона по облигациям КИТ Фин-2	100.8
	Оферта на выкуп по облигации Восток-Сервис-1	--
	Оферта на выкуп по облигации МаксиГ-1	--
	Оферта на выкуп по облигациям Эконпродукт-1	--
	Уплата акцизов, ЕСН и страховых взносов	--

Планируемые выпуски

Время размещения	Выпуск	Срок обращения, лет	Объем, млн руб.
12 марта	ГАЗ-сервис-1	3	30 000.0
12 марта	ПЧРБ-Финанс-1	3	1 250.0
13 марта	АФК Система-1	5	6 000.0
14 марта	ДВГК-1	5	5 000.0
18 марта	Еврокоммерц-5	3	5 000.0
18 марта	МКБ-4	3	2 000.0
2008	Авиакомпания S7 (Сибирь)-2	-	3 000.0
2008	Агама Трэйд-1	3	1 000.0
2008	Агрика Продукты Питания-2	3	2 000.0
2008	Азбука Вкуса-2	-	2 000.0
2008	АК Барс Банк-3	3	3 000.0
2008	АК Барс Банк-4	5	5 000.0
2008	Амурметалл-3	3	3 000.0
2008	Арка-Финанс-1	5	1 000.0
2008	Арктел-2	4	1 000.0
2008	Атлант-М-2	4	2 000.0
2008	Банк Авангард	3	1 000.0
2008	Банк Возрождения-2	3	5 000.0
2008	Банк Зенит-5	5	5 000.0
2008	Банк Казанский-1	3	1 000.0
2008	Банк Москвы-3	5	10 000.0
2008	Банк Российский Капитал	2	500.0
2008	Банк Солидарность-3	3	1 500.0
2008	Банк Союз-3	3	2 000.0
2008	ВБД-4	5	3 000.0
2008	ВБД-5	5	3 000.0
2008	ВИМ-Авиа-1	5	2 000.0
2008	ВКМ-Лизинг Финанс	3	1 000.0
2008	Волгомост	3	2 000.0
2008	ВСП Инвест-1	5	5 000.0
2008	ВТБ-24-3	5	6 000.0
2008	Вулкан Финанс	-	1 000.0
2008	ВымпелКом-Инвест-1	5	10 000.0
2008	ВымпелКом-Инвест-2	5	5 000.0
2008	Газпром	-	2 000.0
2008	Гиперфинанс	5	5 000.0
2008	Главстрой-Финанс-3	5	5 000.0
2008	Глобэкс-Финанс	3	4 000.0
2008	Голдер-Электроникс	3	1 000.0
2008	Дальневосточный Банк-1	3	1 500.0
2008	ДВТГ-2	3	1 000.0
2008	ДВТГ-2	-	5 000.0

Время размещения	Выпуск	Срок обращения, лет	Объем, млн руб.
2008	ДВТГ-Финанс-2	5	5 000.0
2008	Дело-Центр	3	1 500.0
2008	Домо-Финанс-2	3	3 000.0
2008	Домо-Финанс-3	5	4 000.0
2008	Дымов-2	-	2 000.0
2008	ЕБРР-3	3-5	5 000.0
2008	Еврокоммерц CLN	2	5 000.0
2008	Европлан-1	3	2 000.0
2008	Европлан-2	3	2 500.0
2008	Екатеринбургский мясокомбинат	3	500.0
2008	Желдорипотека-2	4	2 500.0
2008	Запсибкомбанк	3	1 500.0
2008	Зерновая компания Настюша-2	3	1 000.0
2008	ИВИ-Финанс	3	1 000.0
2008	ИКС 5-3	7	8 000.0
2008	ИнвестКапиталБанк-1	2	500.0
2008	Инвестсбербанк	3.5	1 200.0
2008	Интер РАО ЕЭС	10	10 000.0
2008	Итера-Финанс-1	5	5 000.0
2008	КААД-3	6	3 000.0
2008	КазКоммерц Банк	-	300.0
2008	КамаБанк	2	500.0
2008	Камаз-Финанс-3	5	6 500.0
2008	Каркаде-1	3	700.0
2008	Кировская область	-	1 500.0
2008	Кировский завод-2	3	1 500.0
2008	КИТ Финанс-3	3	5 000.0
2008	КИТ Финанс-4	5	3 000.0
2008	Комин-Финанс-1	3	2 500.0
2008	Корпорация Строймонтаж-1	3	1 200.0
2008	Кортон-Финанс	3	3 000.0
2008	Космос-Групп-1	3	2 000.0
2008	Красноярский край-4	5	5 000.0
2008	Кредит Европа Банк-2	3	4 000.0
2008	Кредит Европа Банк-3	3	4 000.0
2008	КЧХК-Финанс-1	3	3 000.0
2008	КЧХК-Финанс-2	3	3 500.0
2008	Лаверна-2	5	1 500.0
2008	ЛБР-Интертрейд-2	3	1 000.0
2008	Леноблгаз-Финанс-1	3	1 000.0
2008	Ливиз-Финанс	3	600.0
2008	ЛизингПойнт-1	3	1 000.0
2008	Линкор	3	1 000.0
2008	ЛЭКстрой-2	3	2 500.0
2008	Матрица-2	3	2 000.0
2008	МБРР-2	5	3 000.0
2008	МБРР-3	5	3 000.0
2008	МДМ-Банк-4	5	4 000.0
2008	МДМ-Банк-5	5	4 000.0
2008	Межпромбанк-1	10	3 000.0
2008	Метрострой Инвест-2	5	2 500.0
2008	Минеральные удобрения	-	950.0
2008	Мир-Финанс-2	5	3 000.0
2008	Мосинжстрой	3	3 000.0
2008	Москва 48	14	30 000.0
2008	Москва 49	9	25 000.0
2008	Москва-45	5	15 000.0
2008	Московская лизинговая компания	3	550.0
2008	Московская областная инвестиционная трстовая компания-2	4	4 000.0
2008	Московская областная инвестиционная трстовая компания-3	3	3 000.0
2008	Московская объединенная электросетевая компания	5	8 300.0
2008	Московская топливная компания	-	750.0
2008	Московский Залоговый Банк-2	3	1 500.0
2008	Московский Залоговый банк-2	3	1 500.0
2008	Мособлгаз-1	4	2 500.0
2008	Моstrarсавто-Финанс-1	5	7 500.0
2008	МОЭК-1	5	6 000.0
2008	МОЭСК	-	10 000.0
2008	МТС-1	5	10 000.0
2008	МТС-2	7	10 000.0
2008	МТС-3	10	10 000.0
2008	Нижне-Ленское-Инвест-3	5	1 000.0
2008	Нижновэнерго	5	2 000.0
2008	Новая перевозочная компания Финанс	-	1 500.0
2008	Новосибирск-4	5-7	1 500.0
2008	Номос-Банк-10	5	5 000.0
2008	Номос-Банк-9	5	5 000.0
2008	НСХ-Финанс	4	1 000.0
2008	НФК Банк-3	3	2 000.0
2008	НФК Банк-4	3	2 000.0
2008	Объединенные Кондитеры-2	5	3 000.0
2008	ОЗНА-1	5	1 500.0
2008	О'Кей-Финанс-1	3	2 000.0
2008	Оргрэсбанк-2	-	10 000.0
2008	Пензенская область-2	3	1 000.0
2008	Первый республиканский банк-1	3	1 500.0
2008	Петрокоммерц Банк-3	5	5 000.0
2008	Петрокоммерц Банк-4	3	3 000.0
2008	Пивоварня Москва-Эфес-1	3	6 000.0
2008	Пластик-Финанс	3	1 500.0
2008	Пробизнесбанк LPN	3	3 000.0
2008	Прогресс-Нева Лизинг	3	1 000.0
2008	ПТПА-Финанс-2	5	1 000.0
2008	ПЭБ Лизинг-2	5	500.0
2008	Радионет-2	3	1 000.0
2008	Разгуляй-4	5	5 000.0
2008	Разгуляй-5	5	5 000.0
2008	Райффайзенбанк-1	5	7 500.0
2008	Райффайзенбанк-2	5	7 500.0

Время размещения	Выпуск	Срок обращения, лет	Объем, млн руб.
2008	Райффайзенбанк-3	5	5 000.0
2008	РАФ-Лизинг	3	1 000.0
2008	РВК-Финанс-1	3	1 750.0
2008	Реалтэкс-финанс-1	3	1 500.0
2008	Ренессанс Капитал Банк-2	4	3 000.0
2008	Ренессанс Капитал Банк-3	4	4 000.0
2008	РЖД	-	1 000.0
2008	РИГрупп-2	3	1 500.0
2008	РИГрупп-2	3	1 500.0
2008	Росбанк-2	5	5 000.0
2008	Росбанк-3	7	5 000.0
2008	Роснефть-1	5	15 000.0
2008	Роснефть-2	5	15 000.0
2008	Роснефть-3	7	15 000.0
2008	Российские Коммунальные Системы-2	3	2 500.0
2008	Рос-Финанс	3	3 000.0
2008	РСХБ-5	10	10 000.0
2008	РСХБ-7	10	5 000.0
2008	Рубеж-Плюс Регион-2	-	2 000.0
2008	Руснефть-2	5	7 000.0
2008	Руснефть-3	7	7 000.0
2008	Русская Лоза	3	1 000.0
2008	СанвэйГрупп-2	4	1 500.0
2008	Связь-Банк-1	4	2 000.0
2008	Связь-Банк-2	3	3 000.0
2008	СДС-Маш-1	3	1 000.0
2008	Северная Казна Банк-2	3	1 500.0
2008	Северный город-3	4	600.0
2008	Сенатор	5	1 000.0
2008	СЗНК-Холдинг	3	1 000.0
2008	СЗТ-5	5	3 000.0
2008	СЗТ-5	5	3 000.0
2008	Сибкадеминвест-2	6	2 000.0
2008	Сибирский Берег-Финанс-1	5	1 500.0
2008	Сибирьтелеком-8	5	2 000.0
2008	Сибирьтелеком (CLN)	-	90.0
2008	Сибур	-	500.0
2008	Синтерра-1	5	3 000.0
2008	Славинвестбанк-3	3	5 000.0
2008	Славинвестбанк-4	5	5 000.0
2008	Славинвестбанк-5	5	3 000.0
2008	Сорус Капитал-2	4	1 500.0
2008	Спартак-Казань-1	3	1 000.0
2008	Сталепромышленная компания-2	5	1 500.0
2008	Стройиндустрия ПСК-1	3	1 000.0
2008	СУИхолдинг-1	3	1 300.0
2008	ТГК-2	3	4 000.0
2008	ТД Перекресток	-	9 000.0
2008	Тинькофф-Инвест	3	1 000.0
2008	ТМК	5	600.0
2008	Трансгарант	4	3 000.0
2008	ТрансКредитБанк-3	3	5 000.0
2008	ТрансКредитБанк-4	5	10 000.0
2008	ТС Кулеца	3	1 500.0
2008	Удмуртия-3	5	1 000.0
2008	Урал ФД-1	3	1 200.0
2008	УРСА Банк-8	7	10 000.0
2008	УРСИ-8	5	2 000.0
2008	ФинансБизнесГрупп-2	3	3 000.0
2008	ФинансБизнесГрупп-3	3	3 000.0
2008	ФинСтройЛизинг-1	3	1 000.0
2008	Хендз-Финанс-1	4	1 000.0
2008	ХКФБ-5	5	4 000.0
2008	Центр-Капитал	2	1 000.0
2008	ЦУН ЛенСпецСМУ-3	5	2 000.0
2008	ЧТПЗ-2	5	7 000.0
2008	ЧТПЗ-3	7	8 000.0
2008	Эрконпродукт-2	4	2 000.0
2008	Эталонбанк	3	1 500.0
2008	Эфирное-2	4	1 500.0
2008	Юниаструм Банк-3	5	2 000.0
2008	ЮниТайл-1	3	1 500.0
2008	ЮТК (CLN)	-	143.0

Ключевые доходности рублевых облигаций

Уровень доходности на кривой ОФЗ

Дюрация	Текущая	1 мес. назад	6 мес. назад	Инструмент	Погашение	Доходность	Дюрация
1 год	6.06%	5.79%	5.59%	ОФЗ 25058	30.04.2008	5.60%	0.15
2 года	6.26%	6.06%	6.00%	ОФЗ 25059	19.01.2011	6.36%	2.64
3 года	6.38%	6.18%	6.24%	ОФЗ 26198	02.11.2012	6.50%	4.12
4 года	6.47%	6.26%	6.40%	ОФЗ 46017	03.08.2016	6.66%	6.04
5 лет	6.54%	6.31%	6.54%	ОФЗ 46018	24.11.2021	6.89%	8.09
6 лет	6.61%	6.34%	6.64%	ОФЗ 46020	06.02.2036	7.12%	12.5
7 лет	6.67%	6.36%	6.73%				
8 лет	6.73%	6.38%	6.81%				
9 лет	6.78%	6.40%	6.88%				
10 лет	6.84%	6.44%	6.94%				
11 лет	6.89%	6.50%	7.00%				
12 лет	6.95%	6.60%	7.05%				
13 лет	7.02%	6.73%	7.10%				

Уровень доходности на московской кривой

Дюрация	Текущая	1 мес. назад	6 мес. назад	Инструмент	Погашение	Доходность	Дюрация
1 год	6.64%	6.19%	5.94%	Мос-41	30.07.2010	6.67%	2.20
2 года	6.65%	6.41%	6.23%	Мос-38	26.12.2010	6.16%	2.49
3 года	6.70%	6.51%	6.35%	Мос-39	21.07.2014	6.83%	5.07
4 года	6.75%	6.57%	6.44%	Мос-44	24.06.2015	6.62%	5.61
5 лет	6.82%	6.61%	6.51%				
6 лет	6.85%	6.64%	6.58%				
7 лет	6.70%	6.69%	6.68%				

© 2008 ЗАО «Ренессанс Капитал» (далее «РК»). Все права защищены. Настоящая публикация носит исключительно информационный характер и не является предложением о продаже или попыткой со стороны РК купить или продать какие-либо ценные бумаги, на которые в публикации может содержаться ссылка, или предоставить какие-либо инвестиционные рекомендации или услуги. Такие предложения могут быть сделаны исключительно в соответствии с применимым законодательством. Прошлая доходность не является показателем доходности инвестиций в будущем. Настоящая публикация основана на информации, которую мы считаем надежной, однако мы не утверждаем, что все приведенные сведения абсолютно точны. Мы не несем ответственности за использование клиентами информации, содержащейся в настоящей публикации, а также за операции с ценными бумагами, упоминающимися в ней. Мы не берем на себя обязательство регулярно обновлять информацию, которая содержится в настоящей публикации или исправлять возможные неточности. РК и его аффилированные лица, директора, партнеры и сотрудники, в том числе лица, участвующие в подготовке и выпуске этого материала, имеют право покупать и продавать упоминающиеся в материале ценные бумаги и производные инструменты от них. На ценные бумаги номинированные в иностранной валюте могут оказывать влияние обменные курсы валют, изменение которых может вызвать снижение стоимости инвестиций в эти активы. Инвестирование в российские ценные бумаги несет значительный риск и инвесторы должны проводить собственное исследование надежности эмитентов.

ЗАО «Ренессанс Капитал» обладает следующими лицензиями профессионального участника рынка ценных бумаг Российской Федерации:

брокерская деятельность - лицензия от 12.07.2001 г. №177-05370-100000

дилерская деятельность - лицензия от 12.07.2001 г. №177-05386-010000

депозитарная деятельность - лицензия от 11.07.2001 г. №177-05399-000100

Раскрытие информации

Подтверждение аналитиков и отказ от ответственности

Настоящий отчет подготовлен аналитиком (ами), чье имя (чьи имена) указано (ы) на титульном листе настоящего отчета с целью предоставления справочной информации о компании или компаниях (собираательно «Компания») и ценных бумаг, являющихся предметами настоящего отчета. Каждый аналитик подтверждает, что все позиции, изложенные в настоящем отчете в отношении какой-либо ценной бумаги или эмитента, точно отражают личные взгляды этого аналитика касательно любого анализируемого эмитента/ценной бумаги.

Любые рекомендации или мнения, представленные в настоящем отчете, являются суждением на момент публикации настоящего отчета. Настоящий отчет был подготовлен независимо от Компании, и любые рекомендации и мнения, представленные в настоящем отчете, отражают исключительно точку зрения аналитика. При всей осторожности, соблюдаемой для обеспечения точности изложенных фактов, справедливости и корректности представленных рекомендаций и мнений, ни один из аналитиков, Компания, ее директора и сотрудники не устанавливали подлинность содержания настоящего отчета и, соответственно, ни один из аналитиков, Компания, ее директора и сотрудники не несут какой-либо ответственности за содержание настоящего отчета, в связи с чем информация, представленная в настоящем отчете, не может считаться точной, справедливой и полной.

Ни одно лицо не несет какой-либо ответственности за какие-либо потери, возникшие в результате какого-либо использования настоящего отчета или его содержания, либо возникшие в какой-либо связи с настоящим отчетом. Каждый аналитик и/или связанные с ними лица мог предпринять действия в соответствии либо использовать информацию, содержащуюся в настоящем отчете, а также результаты аналитической работы, на основании которых составлен настоящий отчет, до его публикации. Информация, представленная в настоящем документе, не может служить основанием для принятия инвестиционных решений любым его получателем или иным лицом в отношении ценных бумаг Компании. Настоящий отчет не является оценкой стоимости бизнеса Компании, ее активов либо ценных бумаг для целей, предусмотренных законодательством Российской Федерации и иных стран СНГ в сфере деятельности по оценке стоимости.

Каждый аналитик подтверждает, что никакая часть полученного вознаграждения не была, не является и не будет связана прямо или косвенно с определенной рекомендацией (ями) или мнением (ями), представленными в данном отчете. Вознаграждение аналитикам определяется в зависимости от деятельности и услуг, направленных на обеспечение выгоды инвесторам, являющимся клиентами Renaissance Securities (Cyprus) Limited, RenCap Securities, Inc., Renaissance Capital Limited, а также дочерних компаний («Фирма»). Как и все сотрудники Фирмы, аналитики получают вознаграждение в зависимости от рентабельности деятельности Фирмы, которая включает выручку от ведения прочих видов деятельности подразделениями Фирмы.

Каждый аналитик, аффилированные компании либо иные лица являются или могут являться членами группы андеррайтеров в отношении предлагаемых к продаже ценных бумаг Компании. Каждый аналитик имеет право в будущем участвовать в публичном выпуске ценных бумаг Компании.