

17 марта 2008 г.

**ВНУТРЕННИЙ РЫНОК****Николай Подгузов****ВНЕШНИЙ РЫНОК****Николай Подгузов**

- Стратегия внутреннего рынка

- Стратегия внешнего рынка

**НОВОСТИ**

- Покупка Evraz Group канадского бизнеса IPSCO: реакция рынка очень сдержанна
- АвтоВАЗ разместит коммерческие бумаги: еще один повод для переоценки облигаций
- КЭС-Холдинг и Prosperity Capital Management приобрели государственный пакет акций ТГК-6
- Рейтинговое действие Fitch в отношении Миракс Групп: сугубо формальная мотивация
- Роснефть предложила изменения в систему налогообложения предприятий нефтяного сектора

**ЭКОНОМИКА****Катя Малофеева**

- Рост ВВП Украины в январе-феврале 2008 г. составил 5.8%
- Рост сектора розничной торговли Украины в январе-феврале

**ВНУТРЕННИЙ РЫНОК****Николай Подгузов +7 495 783 5673**

### Стратегия внутреннего рынка

На прошедшей неделе котировки рублевых облигаций стабилизировались, и на фоне низких ставок денежного рынка появились некоторые признаки восстановления покупательской активности. Мы полагаем, что на предстоящей неделе ситуация на денежном рынке будет оставаться спокойной и объемы заимствований у Банка России через инструмент прямого РЕПО не будут высокими. В этой связи интерес инвесторов к рынку облигаций может возрасти.

Из сообщений представителей Банка России можно сделать вывод, что регулятор продолжает подготовку к развитию ситуации по наименее благоприятному сценарию, готовясь предоставлять участникам рынка в марте-апреле крупные объемы рефинансирования. В частности, на прошлой неделе Банк России принял решение расширить Ломбардный список за счет долговых инструментов муниципальных образований и ипотечных облигаций. Кроме того, было сообщено, что ставки отчислений в фонд обязательного резервирования в ближайшее время повышаться не будут. Кроме того, стало известно, что Банк России уже подписал соглашение с Министерством финансов о размещении свободных средств бюджета на депозитах в коммерческих банках. Новый канал предоставления ликвидности может заработать уже в апреле. Таким образом, складывается впечатление, что как минимум в марте и апреле российские монетарные власти не предпримут никаких шагов, направленных на ужесточение денежно-кредитной политики. Такие сигналы должны быть позитивно восприняты участниками рынка.

Банк Русский Стандарт в преддверии oferty по седьмому выпуску облигаций (третьего апреля) установил ставку купона на 4 и 5 периоды на уровне 12.2%. Объявленная ставка соответствует текущим уровням доходности обращающихся на рынке выпусков эмитента, и, на наш взгляд, большинство держателей облигаций предпочтут сохранить этот инструмент в портфеле. Таким образом, вероятность того, что объявление новой ставки купона вызовет масштабную переоценку кредитных рисков в сегменте обязательств банков потребительского кредитования, невелика. В пятницу котировки облигаций Банка Русский Стандарт снизились в среднем на 0.1 п. п., а их доходность составила около 12.3%.

Минфин в среду вновь намерен провести аукционы ОФЗ. На этот раз участникам рынка будут предложены трех- и десятилетние ОФЗ, размещение которых не состоялось пятого марта из-за отсутствия спроса по удовлетворяющим эмитента ставкам. Вместе с тем, прошедшие 12 марта аукционы пяти- и тридцатилетних ОФЗ показали, что при наличии премии инвесторы готовы покупать государственные облигации. Более того, со времени последнего размещения котировки ОФЗ продемонстрировали некоторую тенденцию к восстановлению. Мы полагаем, что при текущих низких ставках денежного рынка Министерству финансов удастся разместить достаточный объем облигаций, чтобы аукционы были признаны состоявшимися.

Во вторник должны быть объявлены результаты размещения очередного выпуска облигаций факторинговой компании Еврокоммерц (5 млрд руб., offerта через один год). Эмиссия обязательств осуществляется через сбор адресных заявок. Ставка купона по новым облигациям установлена на уровне 16.0% и представляется нам интересной с учетом кредитных характеристик эмитента. Еврокоммерц как лидер факторинговой отрасли России способен поддерживать высокую маржу (на уровне 30-35%), что делает заимствования по ставке 16.0% оправданными с экономической точки зрения. В преддверии объявления результатов размещения нового выпуска компании, на наш взгляд, участникам рынка имеет смысл обратить на более короткий выпуск эмитента – Еврокоммерц-2, доходность которого также установилась на уровне 16.0%.

*Николай Подгузов*  
Телефон: 783 5673

## Стратегия внешнего рынка

В течение последней недели ФРС США прилагала экстренные усилия, чтобы поддержать ситуацию с ликвидностью, продолжавшую ухудшаться. В начале недели ФРС почти на USD200 млрд расширила объем залогового обеспечения при предоставлении кредитов первичным дилерам, новые правила кредитования вступают в силу в сегодняшнего дня. Но эти меры не принесли желаемого облегчения. Новые сообщения о финансовых затруднениях фондов облигаций, а также крупных финансовых институтов способствовали возникновению очередной волны «бегства в качество». В результате Комитет по операциям на открытых рынках впервые за последние 30 лет был вынужден провести в выходные экстренное заседание (всего за два дня до регулярного заседания, намеченного на 18 марта), на котором ставка дисконтирования (*discount rate*), по которой ФРС непосредственно кредитует первичных дилеров, была снижена на 25 б. п. (до 3.25%). У участников рынка остается все меньше сомнений, что уже 18 марта ставка ФРС будет снижена сразу на 100 б. п., до 2.00%.

Ситуация вокруг Bear Stearns также прояснилась. Похоже, один из самых крупных андеррайтеров ипотечных облигаций действительно оказался на грани банкротства. По крайней мере, сумма сделки, за которую JP Morgan намерен приобрести Bear Stearns (около USD240 млн), более чем в десять раз уступает стоимости компании по оценкам несколькими днями ранее. ФРС США намерена выделить JP Morgan до USD30 млрд на поддержание финансовой стабильности Bear Stearns. Такое развитие ситуации может способствовать дальнейшему усилению негативных настроений участников рынка.

Ралли котировок КО США сегодня утром оказалось стремительным. Доходности двухлетних казначейских обязательств упали сразу на 20 б. п. (до 1.29%), а десятилетних – на 10 б. п. (3.34%). Азиатские фондовые индексы отреагировали на последние события очень глубоким падением. К настоящему времени индекс Nikkei 225 снизился почти на 4.0%, а китайский Shanghai Composite – на 3.60%. Новая волна расширения спредов в сегменте валютных облигаций развивающегося рынка в текущих условиях неизбежна.

Николай Подгузов  
Телефон: 783 5673

Страна	EMBI+	Изменение, %			EMBI+спред	Изменение за день, б.п.
		1-День	1-Неделя	С начала года по сегодняшний день		
EMBI+ Global	433.0	-0.13	-0.35	-0.13	311.0	14.0
Аргентина	101.9	-1.90	-3.31	-9.79	541.0	29.0
Бразилия	631.4	-0.070	-0.69	-0.36	289.0	12.0
Мексика	384.3	0.17	0.61	2.73	181.0	10.0
Россия	490.2	0.00	0.42	1.74	198.0	10.0
RUBI CORP	198.2	0.38	-0.040	1.05	446.0	0.00
ЮАР	150.3	0.15	-0.68	-1.38	289.0	10.0
Турция	279.5	0.060	-0.67	-1.89	338.0	12.0
Украина	232.9	0.080	-0.73	1.40	375.0	12.0

Источник: Bloomberg

## НОВОСТИ

### Покупка Evraz Group канадского бизнеса IPSCO: реакция рынка очень сдержанна

Компания Evraz Group сообщила 14 марта о достижении договоренности о покупке канадских активов IPSCO за USD4.025 млрд. Кроме того, группа также заключила соглашение о последующей продаже 100% акций IPSCO Tubulars и 51% акций NS Group в пользу TMK за USD1.2 млрд. Опционы пут и колл в отношении остальных 49% акций NS Group могут быть исполнены в 2009 г., и Evraz Group ожидает, что указанные активы будут также проданы TMK за USD500 млн. Насколько мы понимаем, Evraz Group нужно будет профинансировать всю покупку до продажи части активов TMK. Поэтому мы были удивлены тем, что и рынок, и рейтинговые агентства фактически проигнорировали эти новости. Котировки еврооблигаций Evraz с утра в пятницу снизились почти на 1 п. п., однако практически полностью восстановились к концу торгов; рейтинговые агентства пока оставили заявления Evraz Group без комментариев. На наш взгляд, было две причины ожидать более выраженной реакции:

- Сделка является крупной и дорогой (мультипликатор EV/EBITDA приближается к 9.6), и Evraz Group заявила, что приобретение будет финансироваться за счет долга. Предложение риска группы на рынке уже достаточно велико: сейчас подписывается синдикат на USD3.2 млрд, за счет которого планируется рефинансировать предыдущий кредит на USD1.8 млрд и обеспечить другие финансовые потребности компании (объявленная стоимость фондирования без учета комиссий – LIBOR+180 б. п., большой транш на USD2.7 млрд обеспечен залогом экспортной выручки). ABN-Amro и Calyon получили мандат на организацию новой сделки. Понятно, что дополнительная долговая нагрузка не приводит ни к каким критическим последствиям для Evraz Group, однако кредитные коэффициенты компании, безусловно, пострадают. CDS на обязательства Evraz Group не отличаются высокой ликвидностью, и в пятницу они расширились всего на 7 б. п. до 419 б. п.
- Мы опасаемся, что рейтинговые агентства могут сменить свое благожелательное отношение к покупкам Evraz Group, которых в последнее время было действительно довольно много (американская компания Claymont, китайская Delong, стальные и угольные активы группы Приват на Украине). Не стоит забывать, что чуть более года назад покупки Oregon Steel – меньшей по размеру – оказалось достаточно, чтобы агентство S&P присвоило рейтингу компании прогноз «негативный».

Что касается ТМК, менеджмент компании уже заявил о том, что планирует новое размещение акций на USD1 млрд во второй половине этого года, что обеспечивает большую часть ее потребностей в финансировании покупки. После того как кривая доходности рублевых обязательств эмитента сместилась вверх из-за установки высокой ставки купона по третьему выпуску облигаций, риск ТМК на внутреннем рынке кажется нам оцененным справедливо.

*Петр Гришин*  
Телефон: 258 7789

### **АвтоВАЗ разместит коммерческие бумаги: еще один повод для переоценки облигаций**

На прошлой неделе АвтоВАЗ объявил о планах по размещению двух выпусков коммерческих бумаг объемом 1 млрд руб. каждый со сроками обращения один год и шесть месяцев. Торги коммерческими бумагами могут начаться на следующий день после окончания размещения.

В пятницу организаторы объявили ориентир по ставке купона на уровне 9.5-10.5% для шестимесячного и 10-11% для годового выпуска, что соответствует доходности 9.73-10.78% и 10.25-11.30% соответственно. Размещение запланировано на 25 марта.

Данное размещение в очередной раз меняет ориентиры и, вероятно, вызовет переоценку долговых инструментов тех эмитентов в данной отрасли, которых это не затронуло ранее. Мы считаем, что решение АвтоВАЗа может иметь следующие последствия:

1. Последние сделки в выпуске АвтоВАЗ-4 с офертой в мае 2009 г. заключались при доходности 8.5%. Размещение нового долгового инструмента АвтоВАЗа по указанной организаторами доходности 10.25-11.30% должно привести к росту доходности выпуска АвтоВАЗ-4 на 170-270 б. п.

2. Ожидается, что облигации других эмитентов автомобильной промышленности окажутся под давлением. Больше других, скорее всего, пострадают бумаги Северсталь-Авто с более длинной дюрацией. По нашим оценкам, АвтоВАЗ, КАМАЗ, Северсталь-Авто и ГАЗ имеют сопоставимое кредитное качество и их облигации должны торговаться с аналогичными спредами к кривой доходности ОФЗ. В зависимости от результатов размещения (по верхней или нижней границе ориентира по ставке купона), мы предполагаем, что расширение спредов долговых инструментов КАМАЗа и Северсталь-Авто составит по крайней мере 100-200 б. п. ГАЗ недавно исполнил оферту по выпуску облигаций, установив новую ставку купона (с некоторой премией к рынку на то время), и в настоящий момент его облигации торгуются с премией к выпускам КАМАЗ-2 и АвтоВАЗ-4 с точки зрения Z-спредов, поэтому мы считаем, что давление на бумаги ГАЗа будет менее ощутимым.

На наш взгляд, новые выпуски АвтоВАЗа выглядят достаточно привлекательно на указанных уровнях доходности. Например, средний спред Северсталь-Авто-2 к ВБД-2 в четвертом квартале 2007 г. составлял 80 б. п., и мы считаем, что справедливый спред бумаг АвтоВАЗа к недавно размещенному выпуску ВБД-3 должен составлять 100 б. п. Таким образом, принимая во внимание, что новые облигации ВБД-3 торгуются с доходностью 9.4%, мы считаем, что годовые бумаги АвтоВАЗа могут представлять интерес при доходности несколько выше нижней границы ориентировочного диапазона (10.25-11.30%).

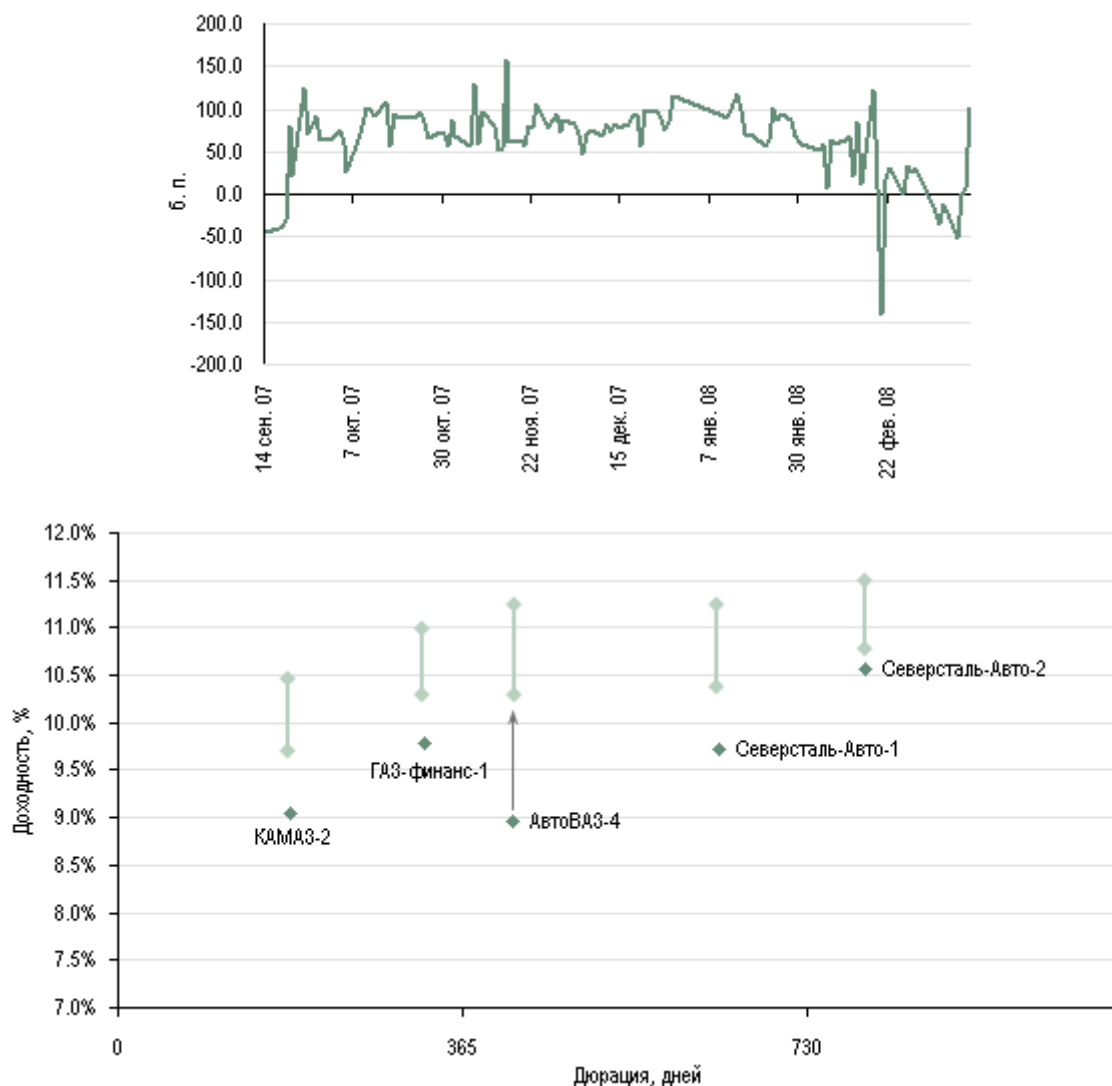
Основные характеристики кредитного профиля АвтоВАЗа:

- Компания является лидером среди российских автопроизводителей. Несмотря на устаревший модельный ряд, АвтоВАЗ сообщает о достаточно высокой выручке за 2007 г.: на российском рынке было продано 663 тыс. автомобилей (+6.2% по сравнению с 2006 г.), 107 тыс. автомобилей экспортировано. Рыночная доля компании, однако, вновь сократилась до 24% на фоне стремительного роста продаж автомобилей иностранных марок (+61%).
- Новый стратегический альянс с Renault и участие менеджеров французской компании в управлении АвтоВАЗом предположительно должны улучшить бизнес-процессы и контроль в компании. Ожидается начало производства новых моделей автомобилей на платформе Renault.
- Мы ожидаем, что рыночная доля АвтоВАЗа продолжит снижаться, однако выручка в натуральном и денежном выражении будет демонстрировать умеренный рост.
- Согласно отчетности АвтоВАЗа за 2006 г. по МСФО, долговая нагрузка компании была на приемлемом уровне: соотношение Долг/ЕБИТДА составляло 2.3, а коэффициент Чистый долг/ЕБИТДА был значительно ниже 1.5. Собственный долг АвтоВАЗа по РСБУ снизился на 17% по данным за девять месяцев 2007 г. Принимая во внимание относительно благоприятные операционные результаты, мы считаем, что соотношение Чистый долг/ЕБИТДА в отчетности за 2007 г. по МСФО вряд ли превысит 1.5.

В будущем АвтоВАЗу предстоит реализация масштабной инвестиционной программы для обновления модельного ряда. Мы полагаем, однако, что подробная программа будет детально разработана (после создания альянса с Renault) не ранее чем во второй половине года, а значительные капитальные вложения последуют не ранее чем в 2009 г. Риски компании в ближайшей перспективе, с нашей точки зрения, являются приемлемыми.

*Андрей Марков*  
Телефон: 258-7777

## Спрэд Северсталь-Авто-2 – ВБД-2 (разность Z-спрэдов к ОФЗ)



## КЭС-Холдинг и Prosperity Capital Management приобрели государственный пакет акций ТГК-6

Агентство Reuters сообщило 14 марта, что КЭС-Холдинг совместно с миноритарным партнером New Russian Generation (инвестиционный фонд, аффилированный с компанией Prosperity Capital Management) приобрели 34%-ный госпакет акций ТГК-6 по цене 0.025 руб. (USD0.0011) за акцию, что соответствует оценке стоимости на уровне USD456 за киловатт. До выставления на продажу государственной доли КЭС-Холдингу и Prosperity Capital Management принадлежали 20% и 19% акций генерирующей компании соответственно. По словам члена правления ПАО ЕЭС В. Аветисяна, КЭС-Холдинг и Prosperity Capital Management будут совместно участвовать в предстоящей доэмиссии акций ТГК-6 (до 31% увеличенного капитала), в результате которой планируется привлечь 14.2 млрд руб. (USD600 млн). О размещении доэмиссии будет объявлено через три-четыре недели.

В отличие от ТГК-10 и ТГК-8, контрольные пакеты акций которых перешли недавно к Fortum и ЛУКОЙЛ соответственно, контрольным акционером ТГК-6 является группа нерейтингованных российских инвесторов в сектор электроэнергетики. Поэтому мы считаем, что вероятность финансовой поддержки со стороны материнских компаний здесь ниже, чем для ТГК-10 и ТГК-8. Тем не менее, запланированный выпуск новых акций предоставит ТГК-6 значительные денежные средства для покрытия потребностей в инвестициях на ближайшие два года, и риск предложения новых долговых инструментов после размещения акций мы оцениваем как достаточно низкий.

Недавно ТГК-6 исполнила offeru по выпуску рублевых облигаций, установив ставку купона на уровне 10% до следующей offeru через один год. В настоящий момент бумаги ТГК-6 торгуются со средней премией к инструментам ТГК-10 в размере 50 б. п., что, с нашей точки зрения, является адекватным уровнем, принимая во внимание различия в фундаментальных характеристиках (ТГК-10 работает в более привлекательном регионе, а ее стратегическим инвестором теперь является компания Fortum).

*Дерек Уивинг*

Телефон: +44 795 822-9167

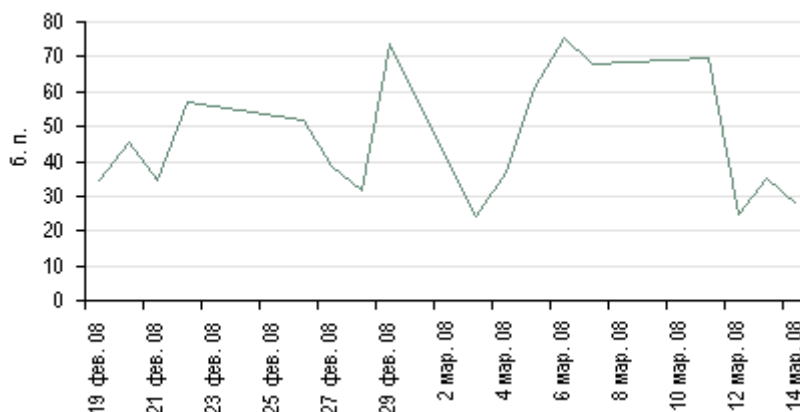
Вадим Борохов

Владимир Скляр

Максим Раскоснов

Телефон: 725 5227

## Спрэд ТГК-6-1 – ТГК-10-2



### Рейтинговое действие Fitch в отношении Миракс Групп: сугубо формальная мотивация

Рейтинговое агентство Fitch в пятницу объявило о помещении рейтинга компании Миракс Групп в список на пересмотр в сторону возможного понижения. Это действие последовало за изменениями в корпоративной структуре и созданием новой холдинговой компании. Мы считаем, что решение агентства вызвано формальными причинами, и положительно относимся к решению Миракс Групп об отзыве рейтингов от агентства Fitch.

- Текущий рейтинг был присвоен ООО «Миракс Групп», основной холдинговой компании группы в 2006 г. и в течение почти всего 2007 г. В конце 2007 г. и начале 2008 г. структура группы изменилась, и новой холдинговой компанией стала зарегистрированная в Нидерландах Mirax Group Holding BV. Это изменение представляется нам вполне оправданным в свете возможного первичного размещения акций; это закономерный шаг, обеспечивающий большую гибкость в привлечении нового акционерного капитала. Mirax Group Holding BV пока не имеет рейтингов.
- Агентство Fitch отмечает заметное сокращение активов в собственности ООО «Миракс Групп» по сравнению с существовавшей ранее структурой. Мы не смогли обнаружить каких-либо изменений активов холдинга – компания являлась девелопером лишь одного крупного объекта («Золотые ключи-2»), и каких-либо перемен здесь не произошло. ООО «Миракс Групп» не является застройщиком по каким-либо другим проектам группы. Тот факт, что ООО «Миракс Групп» более не является холдинговой компанией (владельцем акций фактических девелоперов и инвесторов), на наш взгляд, гораздо менее значимое событие, чем считает агентство Fitch.
- По-видимому, агентство не осознает, что права собственности на недвижимость возникают либо у застройщика (а не компании, которой застройщик принадлежит), либо у инвестора. ООО «Миракс Групп» не является и, насколько мы знаем, никогда не являлось застройщиком или инвестором проектов «Башня Федерация» и комплекса «Миракс-Плаза». Требования ООО «Миракс Групп» на денежные потоки от продажи или аренды коммерческой недвижимости в этих комплексах в любом случае были косвенными, и именно поэтому при сделках долгового финансирования в сфере недвижимости инвесторы в первую очередь требуют гарантий застройщиков и инвесторов, а не холдинговых компаний.
- Миракс Групп неоднократно заявляла о планах по реструктуризации (в частности, в презентации второго выпуска CLN год назад), и текущая структура компании, насколько мы понимаем, соответствует ожиданиям. Вряд ли это стало неожиданностью и для агентства Fitch. Кроме того, когда рейтинговое агентство начало анализ Миракс Групп в январе 2007 г., *pro forma* отчетность, которая также включала множество юридических лиц, не контролировавшихся напрямую рейтингованной компанией, его вполне удовлетворила. В пресс-релизе, опубликованном год назад, агентство Fitch ничего не говорит о данном вопросе, из чего мы делаем вывод, что на тот момент агентство не считало юридическую структуру компании негативным фактором для ее кредитного профиля. Таким образом, последнее решение нельзя назвать последовательным.
- Кредитный договор по второму выпуску CLN совершенно очевидно допускает возможное изменение корпоративной структуры. Формулировки того, что будет считаться группой, какие компании должны быть включены в отчетность и какое юридическое лицо должно публиковать отчетность, являются в этом документе предельно гибкими. Проведенная реструктуризация не нарушает никакие ковенанты и не попадает под определение корпоративной реорганизации. Таким образом, мы считаем, что рынок должен был быть готовым к объявлению о новой структуре группы, а позиция агентства Fitch's является излишне формальной.

Петр Гришин  
Телефон: 258 7789



## Роснефть предложила изменения в систему налогообложения предприятий нефтяного сектора

Агентство Интерфакс сообщило в пятницу, что Роснефть подготовила предложения об изменении налогового режима для нефтяного сектора, которые в ближайшее время будут направлены в соответствующие министерства. Согласно сообщениям Роснефти, текущая структура налогов ориентирована скорее на показатели выручки, чем на чистую прибыль нефтяных компаний, в результате чего компании не получают достаточных средств для реализации новых проектов. Кроме того, текущий налоговый режим ограничивает развитие нефтеперерабатывающего сектора, поскольку стимулирует работу НПЗ с низким коэффициентом сложности. Структура запасов в России ухудшается, и рост добычи нефти достигается в основном за счет эксплуатации старых ресурсов. Таким образом, для проведения новых нефтедобывающих проектов требуется введение ряда налоговых льгот.

Как известно, российский нефтедобывающий сектор несет большую налоговую нагрузку. Самым значительным из налогов является экспортная пошлина на нефть, которая достигает более 40% от цены нефти Urals. Многие российские нефтяные компании высказывали озабоченность размером и структурой налогов, и предложение Роснефти может являться частью общих усилий к лоббированию изменений. Мы полагаем, что новое правительство, вероятно, внесет ясность в будущую систему налогообложения нефтяной отрасли в течение этого года, хотя сроки и эффект таких изменений определить сложно. По нашему мнению, правительство предпочтет двухуровневую систему налогообложения, в рамках которой существующие месторождения будут облагаться налогами в соответствии с текущим режимом, а налогообложение по всем новым программам капиталовложений будет значительно отличаться в целях стимулирования реализации новых проектов. Мы также ожидаем изменений в налоговом режиме для нефтеперерабатывающего сектора, стимулирующих более глубокую переработку нефти.

Мы считаем, что потенциальное изменение налогового режима в нефтяном секторе может стать одним из важнейших событий в этом году, что, очевидно, изменит структуру денежных потоков российских нефтяных компаний и окажет значительное влияние на рынок слияний и поглощений в этой отрасли.

*Александр Бурганский*

*Телефон: 258 7904*

*Алексей Булгаков*

*Телефон: 725 52 29*

ЭКОНОМИКА

Катя Малофеева +7 495 258 7703

## Рост ВВП Украины в январе-феврале 2008 г. составил 5.8%

По сообщению Государственного комитета статистики Украины, совокупный рост ВВП за первые два месяца текущего года составил 5.8%, а в феврале – 6.7% в годовом исчислении. Лидерами роста стали сектор торговли и ремонтных работ, обрабатывающая отрасль и энергетика; самый слабый рост продемонстрировали сфера образования, медицинское обслуживание и строительство.

*Катя Малофеева*

*Телефон: 258 7703*

## Рост сектора розничной торговли Украины в январе-феврале

По данным Государственного комитета статистики Украины, оборот розничной торговли в первые два месяца текущего года вырос на 28.3% по сравнению с аналогичным периодом 2007 г. Таким образом, признаков снижения потребительского бума, который поддерживают значительный рост доходов населения и увеличение доступности кредитов, пока не видно. Сектор розничной торговли в прошлом году вырос на 28.8%. Эти показатели не следует рассматривать вне контекста, поскольку они подвержены некоторой волатильности. Однако, на наш взгляд, данные подкреплены статистикой о потребительском кредитовании, объем которого вырос более чем на 100% в январе-феврале текущего года. Значительное увеличение потребления является одной из основных предпосылок нашего прогноза роста ВВП Украины на уровне 6.9% в текущем году.

*Джеффри Смит*

*Телефон: +38 (044) 492 7383*

## Правительство Казахстана направит USD0.5 млрд на поддержку сельского хозяйства

Правительство Казахстана 13 марта приняло решение направить 64 млрд тенге (USD0.5 млрд) на поддержку сельскохозяйственного сектора в 2008 г. Большая часть данных средств (40.9 млрд тенге, или USD341 млн) будет направлена на кредиты дочерним предприятиям государственного холдинга КазАгро, а остальное – на субсидии и покупку зерна. Кроме того, фонд «Казына» направит еще 24 млрд тенге (USD0.2 млрд) на финансирование различных сельскохозяйственных компаний.

Данное решение не стало неожиданностью: мы предполагали, что власти Казахстана примут меры для поддержки роста в не связанном с нефтью секторе экономики, поскольку банковская система в настоящее время восстанавливается после кризиса прошлого года. После выделения правительством USD4 млрд на поддержку строительной отрасли следовало ожидать дальнейших шагов, призванных помочь другим отраслям экономики. Точные сроки и механизм предоставления субсидий для сельскохозяйственного сектора пока не сообщаются.

*Катя Малофеева*

*Телефон: 258 7703*

## Ликвидность

Индикатор	Текущее значение показателя	Предыдущее значение показателя	Изменение
<b>Индикаторы ликвидности</b>			
Остатки средств на кор. счетах кредитных организаций в ЦБ РФ (по РФ), млрд руб.	571.7	618.3	-46.6
Остатки средств на кор. счетах кредит. орг. в ЦБ РФ (Московский регион), млрд руб.	423.6	452.2	-28.6
Остатки денежных средств кредит. орг. на депозитных счетах в ЦБ РФ, млрд руб.	124.6	122.7	1.90
Сальдо операций ЦБ РФ с банковским сектором, млрд руб.	-15.3	11.0	-26.3
Золотовалютные резервы Российской Федерации, USD млрд	494.5	490.7	3.80
Денежная масса, млрд руб.	4 058.5	4 009.3	49.2
<b>Денежный рынок</b>			
Ставки по кредиту "overnight" (% годовых) *	2.75/3.75	3.0/3.5	н/д --
EURBOR - 6 месяцев	4.62	4.60	0.017
LIBOR - 6 month	2.67	2.70	-0.028
MosPrimeRate - 1 месяц - % годовых	6.46	6.50	-0.040
MosPrimeRate - 2 месяца - % годовых	7.00	7.00	0.00 --
MosPrimeRate - 3 месяца - % годовых	7.36	7.42	-0.060
MosPrimeRate - 6 месяцев - % годовых	7.53	7.57	-0.040
<b>РЕПО</b>			
Аукционное доразмещение ОБР - средневзвешенная ставка (% годовых)***	5.15	5.08	0.070
Прямое РЕПО сроком на 1 день - средневзвешенная ставка (% годовых)**	6.27	6.27	0.00 --
Прямое РЕПО сроком на 1 день - объем сделок, млрд руб.**	5.14	5.44	-0.30
<b>FOREX</b>			
EUR/USD	1.5722	1.5626	0.0096
Официальный курс EUR/RUB (ЦБ РФ)	36.8995	36.8701	0.029
Официальный курс USD/RUB (ЦБ РФ)	23.6490	23.6924	-0.043
Беспоставочный форвардный контракт RUB/USD, % ставка (180 дней)*	5.79 / 5.96	5.95 / 6.03	н/д --
<b>Долговой рынок - (ММВБ)</b>			
Объем торгов корпоративными и муниципальными облигациями (включая РПС), млрд руб.*	15.5	12.6	2.90
Объем биржевых торгов (суверенные рублевые заимствования), млрд руб.*	1.57	2.59	-1.03

\* Данные за последний торговый день.

\*\* По итогам аукциона за 14.03.2008.

\*\*\*По итогам аукциона за 28.02.2008. Дата оферты - .

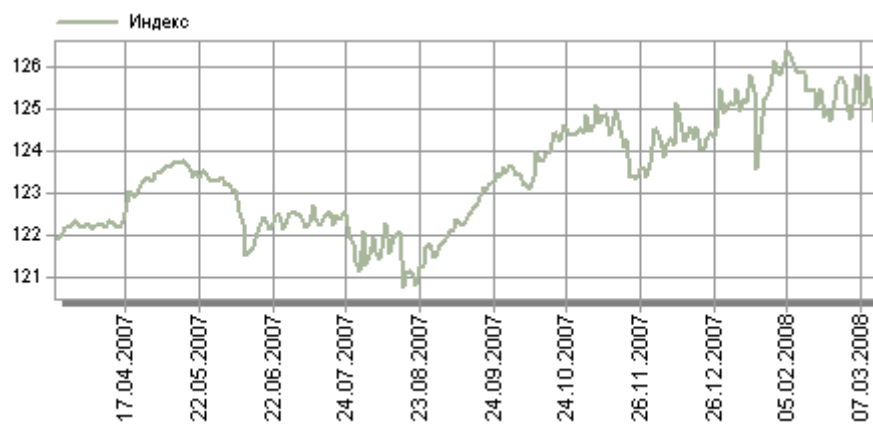
## Сырьевые товары

Показатель	Ед.изм.	Цена	Изменение %	Изм.за неделю, %	Изм.за месяц, %	Изм.за три месяца, %	С начала года по сегодняшний день, %
<b>Нефть</b>							
BRENT	USD/брл	107.8	0.040	2.78	13.5	17.8	14.8
URALS	USD/брл	103.8	-0.98	5.02	12.7	15.2	12.6
<b>Металлы</b>							
Золото	USD/унц.	1 026.7	2.90	5.56	13.7	29.3	23.2
Никель	USD/т	32 550.0	1.24	-2.40	16.7	22.8	23.8
Сталь (горячий прокат)	USD/т	775.0	--	--	12.3	31.4	31.4
Серебро	USD/унц.	21.2	2.59	7.09	23.4	53.3	43.5
Фьючерс на пшеницу	USD/bsh	1 201.0	-2.67	5.35	16.9	24.3	35.7
Алюминий	USD/т	3 050.5	-0.89	-4.35	10.1	29.1	29.4

### Индекс рублевых корпоративных и муниципальных облигаций РК



### Индекс корпоративных еврооблигаций РК





## Доходность рублевых облигаций

Долговой инструмент	Цена	Изм. за день	Доходность	Изм. за день	Номинальный спред	Z спред	Дата оферты	Дюрация	Дата погашения	Ставка купона	Объем выпуска	Объем торгов	Кредитный рейтинг (S&P/Moody's/ Fitch)
	% от номинала												
<b>Государственные</b>													
ОФЗ 25057	102.30	-0.13	6.22	7.51	--	--		1.74	20.01.10	7.40	40 817	0.17	BBB+/Baa2/BBB+
ОФЗ 25058	100.18	0.052	4.95	-44.1	--	--		0.13	30.04.08	6.30	19 431	105.01	BBB+/Baa2/BBB+
ОФЗ 25059	99.50	-0.34	6.44	13.7	--	--		2.62	19.01.11	6.10	41 000	0.20	BBB+/Baa2/BBB+
ОФЗ 25060	99.90	-0.064	6.02	6.17	--	--		1.09	29.04.09	5.80	41 000	4.83	BBB+/Baa2/BBB+
ОФЗ 25061	99.60	0.12	6.14	-6.44	--	--		2.02	05.05.10	5.80	42 513	6.31	BBB+/Baa2/BBB+
ОФЗ 25062	98.70	0.00	6.41	0.030	--	--		2.87	04.05.11	5.80	9 893	--	BBB+/Baa2/BBB+
ОФЗ 26198	98.18	0.18	6.46	-4.50	--	--		4.10	02.11.12	6.00	42 117	0.00	BBB+/Baa2/BBB+
ОФЗ 26199	99.30	0.052	6.44	-1.45	--	--		3.80	11.07.12	6.10	40 291	1.49	BBB+/Baa2/BBB+
ОФЗ 26200	98.66	0.16	6.55	-3.70	--	--		4.56	17.07.13	6.10	12 126	44.49	BBB+/Baa2/BBB+
ОФЗ 27026	100.08	-0.37	6.05	39.5	--	--		0.97	11.03.09	6.00	16 000	80.34	BBB+/Baa2/BBB+
ОФЗ 28003	101.40	0.00	--	--	--	--		0.09	16.04.08	10.00	8 800	--	BBB+/Baa2/BBB+
ОФЗ 28004	105.51	0.00	5.12	-1.07	--	--		1.10	13.05.09	10.00	8 800	--	BBB+/Baa2/BBB+
ОФЗ 28005	105.74	0.00	5.15	-1.01	--	--		1.15	03.06.09	10.00	9 028	--	BBB+/Baa2/BBB+
ОФЗ 46001	102.25	0.051	5.45	-12.9	--	--		0.49	10.09.08	10.00	15 000	115.26	BBB+/Baa2/BBB+
ОФЗ 46002	107.00	-0.39	6.33	11.8	--	--		3.20	08.08.12	9.00	62 000	1.61	BBB+/Baa2/BBB+
ОФЗ 46003	107.00	-0.17	5.98	9.16	--	--		1.70	14.07.10	10.00	37 298	0.10	BBB+/Baa2/BBB+
ОФЗ 46005	48.90	0.00	7.32	0.21	--	--		10.12	09.01.19	0.00	27 477	--	BBB+/Baa2/BBB+
ОФЗ 46010	76.21	0.00	8.87	0.20	--	--		12.94	17.05.28	0.00	30 000	--	BBB+/Baa2/BBB+
ОФЗ 46011	87.00	0.00	7.35	0.18	--	--		11.97	20.08.25	0.00	30 000	--	BBB+/Baa2/BBB+
ОФЗ 46012	69.15	0.00	7.18	0.100	--	--		14.07	05.09.29	1.57	40 000	--	BBB+/Baa2/BBB+
ОФЗ 46014	106.18	-1.32	6.55	27.6	--	--		4.73	29.08.18	9.00	58 290	3.31	BBB+/Baa2/BBB+
ОФЗ 46017	104.01	0.040	6.58	-0.74	--	--		6.03	03.08.16	8.00	80 000	56.28	BBB+/Baa2/BBB+
ОФЗ 46018	106.21	0.049	6.92	-0.67	--	--		8.23	24.11.21	9.00	125 068	5.00	BBB+/Baa2/BBB+
ОФЗ 46019	60.50	0.00	7.46	0.25	--	--		8.19	20.03.19	0.00	26 000	--	BBB+/Baa2/BBB+
ОФЗ 46020	97.99	0.23	7.19	-1.98	--	--		12.41	06.02.36	6.90	91 710	148.47	BBB+/Baa2/BBB+
ОФЗ 46021	98.04	-0.041	6.60	0.57	--	--		7.29	08.08.18	7.50	69 065	227.98	BBB+/Baa2/BBB+
ОФЗ 46022	96.31	-1.19	6.95	13.9	--	--		9.28	19.07.23	8.00	5 852	0.48	BBB+/Baa2/BBB+
ОФЗ 48001	109.01	0.00	--	--	--	--		8.13	31.10.18	7.25	24 099	--	BBB+/Baa2/BBB+
<b>Информационные технологии</b>													
Ситроникс-1	99.08	0.00	11.27	0.38		582 534	24.03.09	0.96	21.09.10	10.00	3 000	--	--/B3/B-
Тензор-1	99.39	0.64	15.97	-387.0		1 099 1,061	20.05.08	0.18	17.11.09	12.20	500	10.14	--/--/--
<b>Машиностроение</b>													
АвтоВАЗ-3	100.00	0.100	--	--		--	--	--	22.06.10	7.70	5 000	16.00	--/--/--
АвтоВАЗ-4	98.90	0.00	8.96	0.26		340 298	26.05.09	1.14	20.05.14	7.80	5 000	--	--/--/--
Автоприбор	97.50	0.00	16.27	0.69		1 078 1,032	--	1.03	29.04.09	13.20	500	--	--/--/--
Вагонмаш-1	100.20	0.28	12.91	-115.8		787 742	--	0.27	19.06.08	13.50	300	0.50	--/--/--
Вагонмаш-2	99.13	-0.30	14.81	128.0		978 932	18.06.08	0.26	15.12.10	11.00	1 000	0.34	--/--/--
Вежа-1	99.73	-0.097	14.80	11.8		937 889	03.03.09	0.94	02.03.10	14.00	700	12.28	--/--/--
ВКМ-Фин-1	99.50	0.30	12.27	-142.5		726 684	--	0.22	04.06.08	9.75	1 000	84.17	--/--/--
Волгабурмаш-1	100.00	0.070	14.43	-14.0		924 869	--	0.54	08.10.08	14.00	600	1.05	--/--/--
ГАЗ-1	99.77	-0.18	9.78	21.9		437 388	10.02.09	0.89	08.02.11	9.30	5 000	49.88	--/--/--
ГидромашС-1	99.50	0.00	12.67	3.46		767 727	27.05.08	0.20	24.11.09	9.90	1 000	0.09	--/--/--
ГС Сухого-1	95.00	-2.40	11.83	188.3		610 576	24.09.09	1.42	26.03.17	7.85	5 000	0.07	--/--/--
ГТ-ТЭЦ-3	100.03	0.030	10.16	-33.7		533 501	--	0.10	18.04.08	10.45	1 500	43.06	--/--/--
ГТ-ТЭЦ-4	99.58	0.87	11.32	-70.0		561 528	--	1.40	02.09.09	10.71	2 000	31.92	--/--/--
ЕПК-1	100.10	0.00	9.35	-0.10		416 362	--	0.53	02.10.08	9.35	1 000	--	--/--/--
ИжАвто-2	98.21	0.61	12.71	-93.4		741 688	11.12.08	0.72	09.06.11	9.79	2 000	59.42	--/--/--
Ижмаш-2	100.80	0.27	10.25	-113.3		522 477	--	0.26	17.06.08	13.35	1 000	0.10	--/--/--
Иркут-3	98.27	0.51	9.76	-24.7		356 341	--	2.21	16.09.10	8.74	3 250	81.20	--/Ba1/--
Камаз-2	99.80	0.00	9.04	0.34		387 333	19.09.08	0.50	17.09.10	8.45	1 500	--	--/--/--
Киров.зд-1	99.40	0.00	10.64	0.78		546 492	24.09.08	0.51	24.03.10	9.20	1 500	--	--/--/--
КМПО-1	97.58	0.00	14.92	3.19		975 921	16.09.08	0.49	16.03.10	9.30	1 000	--	--/--/--
Криоген-1	100.00	0.010	11.36	-4.44		633 587	17.06.08	0.26	15.12.09	11.20	1 000	3.84	--/--/--
Криоген-2	99.65	-0.32	11.10	107.8		603 555	--	0.32	08.07.08	9.75	500	78.70	--/--/--
Курганмаш-1	99.50	-0.045	11.80	21.6		678 634	12.06.08	0.25	10.06.10	9.50	2 000	4.97	--/--/--
ЛБР-Интер-1	99.91	0.085	15.59	-44.6		1 060 1,018	29.05.08	0.21	26.11.09	14.90	300	--	--/--/--
Ломо-3	99.02	0.024	15.16	-4.07		999 947	10.09.08	0.49	05.09.09	12.50	1 000	35.09	--/--/--
МиГ	100.00	0.00	7.99	-0.040		241 200	--	1.17	03.06.09	7.85	1 000	--	--/--/--
МиГ-2	100.00	0.25	12.36	-20.1		664 631	08.09.09	1.40	06.09.11	12.00	3 000	2 994.73	--/--/--
Мотовил3-1	99.67	-0.020	10.02	2.64		465 415	--	0.84	22.01.09	9.40	1 500	0.30	--/--/--
Моторостроитель-1	97.38	0.065	13.25	-6.71		781 732	--	0.94	19.03.09	10.00	800	--	--/--/--
Моторостроитель-2	97.28	-0.23	13.94	32.6		858 808	15.01.09	0.82	15.07.10	10.00	1 000	--	--/--/--
ОЗНА-1	99.25	0.00	11.87	0.35		657 604	09.12.08	0.72	08.12.09	10.50	500	--	--/--/--
ОМЗ-5	99.65	-1.05	9.26	80.8		355 321	01.09.09	1.41	30.08.11	8.80	1 500	--	CCC+/-/--
ПМЗ-1	99.50	0.15	11.49	-44.6		641 590	22.07.08	0.35	21.07.09	9.60	1 200	1.00	--/--/--
Промтрактор-1	99.96	0.015	9.46	-5.54		441 393	--	0.30	03.07.08	9.20	1 500	0.20	--/--/--
Промтрактор-2	100.61	-0.017	10.58	1.15		483 449	20.10.09	1.46	18.10.11	10.75	3 000	30.18	--/--/--
Протон-1	98.60	0.00	10.70	0.74		538 487	16.12.08	0.74	12.06.12	8.50	1 000	--	--/--/--
ПТПА-1	99.90	0.12	12.99	-20.3		774 720	12.11.08	0.64	11.11.09	12.50	500	16.13	--/--/--
Роствертол-1	100.00	0.00	9.49	-0.040		394 351	--	1.14	26.05.09	9.30	800	--	--/--/--
Сатурн	100.06	0.00	7.98	-22.2		339 328	--	0.02	23.03.08	10.50	1 500	--	--/--/--
Сатурн-2	100.00	0.00	9.23	1.24		466 462	21.03.08	0.02	20.09.11	9.25	2 000	--	--/--/--
Сатурн-3	98.45	-0.20	11.27	31.7		597 545	06.12.08	0.71	06.06.14	8.75	3 500	0.84	--/--/--
СевСтАвто	97.50	0.00	9.71	0.19		379 355	--	1.74	21.01.10	8.00	1 500	--	--/--/--
СевСтАвто-2	94.66	-1.73	10.57	91.0		439 426	21.07.10	2.17	17.07.13	7.70	3 000	1.23	--/--/--
СОК-Авто-1	100.04	0.010	11.69	-10.5		680 649	--	0.11	24.04.08	12.00	1 100	3.34	--/--/--
Стин-1	99.96	0.28	16.43	-596.1		1 175 1,150	--	0.05	01.04.08	15.50	300	0.02	--/--/--
ТВЗ-3	99.55	-0.35	11.17	141.4		614 568	20.06.08	0.27	18.06.10	9.25	1 000	--	--/--/--
Трансмаш-2	99.19	-0.15	9.75	18.6		434 386	12.02.09	0.90	10.02.11	8.60	4 000	--	--/--/--
УМПО-2	99.67	-0.13	10.96	53.8		593 547	19.06.08	0.27	17.12.09	9.50	4 000	20.47	--/--/--
УОМЗ-1	98.50	0.00	11.84	0.91		654 602	11.12.08	0.72	10.06.10	9.40	1 000	--	--/--/--

Долговой инструмент	Цена	Изм. за день	Доходность	Изм. за день	Номинальный спред	Z спред	Дата оферты	Дюрация	Дата погашения	Ставка купона	Объем выпуска	Объем торгов	Кредитный рейтинг (S&P/Moody's/Fitch)
ЗолСелигд-2	98.50	-0.51	19.28	213.7	1 424	1,377	25.06.08	0.28	21.12.11	13.00	500	29.55	--/--/--
Инпром-2	98.50	-0.29	10.97	39.7	560	510	15.01.09	0.82	15.07.10	8.80	1 000	--	--/--/--
Инпром-3	98.82	-0.47	11.02	76.7	575	522	19.11.08	0.66	18.05.11	8.95	1 300	--	--/--/--
Кокс-1	99.05	0.29	9.94	-24.8	430	392		1.28	16.07.09	8.95	3 000	--	--/--/--
Кокс-2	97.50	0.090	10.36	-5.19	440	415	18.03.10	1.81	15.03.12	8.70	5 000	0.73	--/--/--
Магнезит-1	98.19	0.078	11.03	-10.6	571	520		0.74	18.12.08	8.25	1 500	--	--/--/--
Магнезит-2	97.55	-0.45	11.63	51.1	617	569	28.03.09	0.98	28.03.11	8.75	2 500	--	--/--/--
Маир-3	97.70	-1.36	15.45	241.1	1 020	957		0.62	01.04.09	11.15	2 000	2.93	--/--/--
МаксиГ-1	99.00	-0.61	11.40	69.8	594	547		0.97	12.03.09	10.00	3 000	0.10	--/--/--
Метар-1	98.70	0.00	19.11	6.48	1 409	1,365	12.06.08	0.25	10.06.10	12.95	500	0.14	--/--/--
Метзавод	97.90	0.00	11.42	0.62	598	551		0.94	27.02.09	8.75	2 000	5.87	--/--/--
Метсервис-1	99.56	0.036	12.96	-16.3	796	755	28.05.08	0.20	23.05.12	10.50	1 500	--	--/--/--
Мечел-2	99.55	-0.070	8.80	3.65	269	252	16.06.10	2.06	12.06.13	8.40	5 000	6.28	--/--/--
НижЛенское	99.40	0.39	14.08	-134.8	901	853		0.32	08.07.08	11.75	400	13.86	--/--/--
НижЛенское-2	99.64	2.14	13.71	-205.5	814	772		1.17	18.06.09	13.00	550	0.73	--/--/--
НМЗ-1	98.25	0.00	15.15	2.81	1 003	951	15.08.08	0.42	14.02.10	10.25	1 200	--	--/--/--
НОК-2	99.90	-0.11	12.87	22.3	770	716	25.09.08	0.50	22.09.11	12.30	400	--	--/--/--
ОМК-1	100.08	-0.12	8.94	52.3	392	347		0.25	12.06.08	9.20	3 000	34.05	--/--/--
РМК-1	93.62	0.35	12.72	-21.1	673	650		1.85	06.04.10	8.75	3 000	--	--/--/--
Роскат-1	97.65	0.27	13.69	-36.3	831	781	21.01.09	0.83	21.07.10	10.30	1 200	9.76	--/--/--
РусАл-3	99.39	0.00	8.59	0.67	341	287		0.51	21.09.08	7.20	6 000	--	--/--/--
СвобСокол-3	99.68	0.38	12.37	-60.4	709	656	25.11.08	0.67	24.05.11	11.57	1 200	--	--/--/--
СПК-1	97.50	0.00	14.78	1.51	950	897	25.11.08	0.68	25.05.10	10.46	1 000	--	--/--/--
ТМК-2	99.00	0.20	8.82	-21.5	336	289		0.97	24.03.09	7.60	3 000	0.03	BB-/Ba3/--
ТМК-3	100.61	0.0041	9.45	-0.30	350	327	16.02.10	1.80	15.02.11	9.60	5 000	205.81	BB-/Ba3/--
УЗПС-1	97.33	-0.66	24.77	337.4	1 975	1,931	12.06.08	0.25	10.06.10	12.00	1 500	2.92	--/--/--
Уралэлектромедь-1	95.25	3.25	11.30	-210.0	532	511	02.03.10	1.85	28.02.12	8.25	3 000	--	--/--/--
ХайлендГ-1	100.24	0.050	8.13	-121.7	345	318		0.05	02.04.08	12.75	750	--	--/--/--
ЧТПЗ-1	100.05	-0.050	9.41	19.8	438	393	18.06.08	0.26	16.06.10	9.50	3 000	218.44	--/--/--
Недвижимость													
Адамант-1	99.85	0.050	12.97	-23.1	796	754		0.23	05.06.08	12.10	500	--	--/--/--
Адамант-2	98.92	0.00	13.54	0.62	827	774	20.11.08	0.67	20.05.10	11.25	2 000	--	--/--/--
Артур-1	98.05	0.00	16.35	0.93	1 104	1,051		0.73	17.12.08	13.00	500	--	--/--/--
ГлМосСтр-2	100.74	0.00	8.67	-0.61	351	297	18.09.08	0.49	17.03.11	10.00	4 000	--	--/--/--
Градострой-1	100.00	--	--	--	--	--		--	03.03.11	11.00	450	--	--/--/--
Дев-Юг-1	100.10	0.00	12.08	-0.87	709	671	20.05.08	0.18	18.05.10	12.50	1 000	--	--/--/--
ДКС ФЖС-1	100.02	0.00	12.32	0.00	652	621		1.54	24.11.09	12.00	500	--	--/--/--
Желдорипотека-1	99.33	0.23	13.50	-22.8	794	751	02.06.09	1.13	30.11.10	12.50	1 500	23.84	--/--/--
ЖилСоц-1	99.93	0.00	7.16	0.030	138	108		1.51	22.10.09	7.00	600	--	--/--/--
ЖилСоц-2	99.50	-0.075	16.92	104.5	1 210	1,178	17.04.08	0.09	14.10.10	11.00	1 500	--	--/--/--
Инком-1	98.94	-0.41	15.70	70.1	1 044	979		0.64	28.03.09	13.10	750	118.72	--/--/--
Камская дол.-3	101.13	0.72	8.21	-331.2	319	275	09.06.08	0.24	04.06.09	12.80	500	12.13	--/--/--
Красный Богатырь-1	100.00	0.00	11.28	-0.050	587	538	12.02.09	0.89	11.02.10	11.00	2 000	--	--/--/--
ЛСР Групп-1	100.05	0.00	6.83	-42.7	227	227		0.02	20.03.08	10.00	1 000	--	--/B1/--
ЛСР-1	100.25	0.00	9.61	-1.44	461	418	03.06.08	0.22	08.12.09	10.70	2 000	--	--/--/--
ЛСР-2	97.00	0.20	11.09	-17.2	545	507	16.07.09	1.28	14.07.11	8.35	3 000	0.97	--/--/--
ЛЭКстрой-1	98.72	0.00	15.31	0.57	1 000	948	16.12.08	0.73	14.12.10	13.00	1 500	--	--/--/--
Макромир-1	100.00	0.00	10.49	-0.11	868	850	03.03.09	0.96	26.02.13	14.00	1 000	--	--/--/--
Макромир-2	99.00	-1.00	15.38	351.6	1 031	983	08.07.08	0.32	03.07.12	11.65	1 500	--	--/--/--
Метрострой	100.00	0.00	8.46	-2.27	382	361	28.03.08	0.04	23.09.11	8.47	1 500	--	--/--/--
МИАН-Дев-1	89.25	-0.0070	43.38	20.7	3 823	3,770	02.09.08	0.47	02.03.10	12.37	2 000	--	--/--/--
М-Индустрия	100.99	0.94	12.24	-36.3	579	584		2.88	16.08.11	12.25	1 000	4.44	--/--/--
Миракс-1	99.98	-0.031	10.79	7.90	566	514		0.43	19.08.08	10.50	1 000	24.50	--/B2/B
Миракс-2	100.05	0.00	11.25	0.060	556	519		1.36	17.09.09	10.99	3 000	--	--/B2/B
Мизь-1	99.10	0.00	15.37	2.21	1 029	980	15.07.08	0.34	13.07.10	12.13	1 500	--	--/--/--
МОРЕ-П-1	99.18	0.23	14.90	-63.6	979	928	05.08.08	0.40	03.08.10	12.25	1 000	--	--/--/--
Мортон-1	100.00	--	11.83	--	604	598	02.03.09	0.97	28.02.11	11.50	500	--	--/--/--
Пеноплэкс-1	99.50	-0.12	13.48	51.3	845	799	19.06.08	0.27	17.12.09	11.25	1 500	3.03	--/--/--
ПИК-5	100.02	-0.083	9.37	47.0	439	400		0.18	20.05.08	9.20	280	15.08	--/--/BB-
РИГрупп-1	99.99	1.75	12.08	-689.5	704	657	26.06.08	0.28	26.12.09	11.85	1 200	0.60	--/--/--
Рубин-1	99.98	0.00	14.12	0.25	931	900	15.04.08	0.09	13.10.09	13.75	1 200	--	--/--/--
Сибкадеминвест-1	94.50	0.00	20.25	2.26	1 486	1,436	30.01.09	0.85	30.07.10	12.30	1 000	--	--/--/--
Сибкадемстрой-1	99.35	0.080	16.99	-47.1	1 202	1,166	13.05.08	0.16	12.05.09	12.50	500	--	--/--/--
Спецстрой-2-1	100.00	0.00	8.66	0.19	367	328	22.05.08	0.19	20.05.10	8.59	2 000	--	--/--/--
СУ-155-3	100.50	0.23	12.78	-27.9	736	688	18.02.09	0.90	15.02.12	13.00	3 000	7.96	--/--/--
СуварКаз-1	99.95	0.13	13.62	-266.1	895	869	01.04.08	0.05	31.03.09	12.50	900	0.50	--/--/--
Сэтл Групп-1	100.65	0.100	11.82	-3.25	537	539		3.30	15.05.12	11.70	1 000	--	--/--/--
ТехНиколь-1	99.71	0.14	11.94	-86.9	697	661	14.05.08	0.17	11.11.09	10.00	1 500	1.15	--/--/--
ТехНиколь-2	96.60	0.87	12.64	-71.3	691	658	10.09.09	1.42	07.03.12	9.70	3 000	2.90	--/--/--
Х-МСтройР-1	99.50	0.00	13.93	0.16	846	798	15.04.09	1.00	13.10.10	13.00	3 000	--	--/--/--
ЦУН-1	99.90	0.00	12.01	2.21	712	681	24.04.08	0.11	22.04.10	11.00	900	--	B/--/--
ЦУН-2	100.97	1.15	8.24	-344.2	315	265	23.07.08	0.36	20.01.10	10.94	1 500	--	B/--/--
ЮСКК-1	99.36	0.090	15.66	-32.2	1 061	1,013		0.30	01.07.08	13.00	600	--	--/--/--
Нефтегазовые													
Альянс-1	95.99	0.00	12.25	0.55	655	619	16.09.09	1.38	14.09.11	8.92	3 000	--	--/--/--
Газпром-4	101.77	0.11	7.34	-6.58	139	116		1.80	10.02.10	8.22	5 000	180.87	BBB/A3/BBB-
Газпром-6	99.75	0.059	7.26	-4.73	158	123		1.35	06.08.09	6.95	5 000	321.04	BBB/A3/BBB-
Газпром-7	99.20	0.100	7.45	-6.82	166	135		1.53	29.10.09	6.79	5 000	11.95	BBB/A3/BBB-
Газпром-8	97.66	-0.10	7.90	3.55	145	148		3.18	27.10.11	7.00	5 000	103.18	BBB/A3/BBB-
Газпром-9	98.05	0.13	7.79	-3.02	128	128		4.89	12.02.14	7.23	5 000	147.08	BBB/A3/BBB-
Газэкс-1	99.79	-0.010	11.50	4.66	647	601	19.06.08	0.27	13.12.10	10.50	1 000	4.34	--/--/--
Газэнергосеть-1	97.75	0.00	8.82	0.030	237	238		3.63	20.06.12	8.00	1 500	--	--/--/--
Интегра-1	99.90	-0.50	10.88	55.7	545	495		0.94	20.03.09	10.50	2 000	1.00	--/--/--
Интегра-2	99.44	-0.36	11.35	24.9	553	523	01.12.09	1.57	29.11.11	10.70	3 000	--	--/--/--
Итера-Фин-1	99.70	-0.100	10.93	9.66	538	495	26.05.09	1.13	20.11.12	10.40	5 000	--	--/--/--
Комплекс-1	98.90	0.40	15.93	-113.9	1 082	1,031	07.08.08	0.40	04.02.10	12.50	1 000	0.49	--/--/--
Лукойл-2	99.35	-0.030	7.81	2.08	199	170		1.58	17.11.09	7.25	6 000	0.10	BBB-/Baa2/BBB-
Лукойл-3	97.80	0.020	7.94	-0.64	149	151		3.28	08.12.11	7.10	8 000	28.56	BBB-/Baa2/BBB-
Лукойл-4	98.00	0.20	7.99	-4.61	150	149		4.68	05.12.13	7.40	6 000	9.80	BBB-/Baa2/BBB-
Марийский НПЗ	98.98	-0.015	12.87	2.68	756	704		0.73	16.12.08	11.10	800	--	--/--/--
Марийский НПЗ-2	100.10	0.090	11.77	-37.2	674	628	19.06.08	0.27	16.12.10	12.			

Долговой инструмент	Цена	Изм. за день	Доходность	Изм. за день	Номинальный спред	Z спред	Дата oferty	Дюрация	Дата погашения	Ставка купона	Объем выпуска	Объем торгов	Кредитный рейтинг (S&P/Moody's/ Fitch)
Сахатранснефтегаз-1	100.02	0.00	11.98	0.010		697 655	04.06.08	0.22	02.12.09	11.90	1 500	--	--/--/--
СтрТрГаз-1	100.05	-0.15	9.54	56.1		449 403		0.28	25.06.08	9.60	3 000	10.00	--/--/--
СтрТрГаз-2	96.15	0.00	9.82	0.030		337 338		3.65	13.07.12	8.49	5 000	--	--/--/--
Тоап-1	96.25	1.24	30.37	-652.7		2 535 2,491	12.06.08	0.25	10.12.09	12.00	2 000	--	--/--/--
Толпром-1	99.70	-0.100	16.49	125.4		1 165 1,134	18.04.08	0.10	16.04.10	12.50	500	0.00	--/--/--
Удмнефтепрод	99.25	-0.13	11.63	32.2		648 596		0.46	01.09.08	9.50	1 500	29.83	--/--/--
Фазтон-1	100.00	0.00	13.84	-0.27		874 823	31.07.08	0.38	30.07.09	13.50	1 000	--	--/--/--
Потребительские товары и Розничная торговля													
7-ой Континент-2	97.25	0.040	10.41	-3.14		482 441	18.06.09	1.21	14.06.12	7.80	7 000	0.09	--/--/--
Автомир-2	97.86	0.16	14.15	-22.4		882 830	24.12.08	0.76	23.06.10	10.75	2 000	--	--/--/--
АЛПИ-1	97.88	0.13	16.75	-32.7		1 161 1,109	22.08.08	0.44	21.08.09	10.99	1 500	7.12	--/--/--
Алькор-1	95.49	0.050	12.89	-3.13		705 676		1.60	08.12.09	9.55	1 500	6.68	--/--/--
Аптека 36.6	98.33	-0.16	21.95	75.4		1 689 1,642	01.07.08	0.30	30.06.09	9.89	3 000	8.87	--/--/--
Арбат-1	85.17	0.00	98.13	113.2		9 310 9,264		0.27	20.06.08	10.50	1 500	0.24	--/--/--
Атлант-М-1	98.90	0.25	13.38	-42.3		812 759		0.64	13.11.08	11.25	1 000	0.00	--/--/--
Банана-Мама-1	99.24	0.00	19.41	17.0		1 450 1,419	25.04.08	0.12	23.10.09	12.00	1 000	--	--/--/--
Банана-Мама-2	94.29	0.015	19.36	-0.12		1 396 1,347	12.02.09	0.89	12.08.10	11.50	1 500	--	--/--/--
Бахетле-1	99.82	0.13	12.38	-71.0		739 700	21.05.08	0.19	19.05.10	11.25	1 000	--	--/--/--
БелКПлюс-1	98.96	0.59	23.14	-59.1		1 824 1,793	24.04.08	0.11	22.10.09	12.60	500	1.13	--/--/--
Виват-1	95.35	0.35	21.51	-69.1		1 629 1,575	21.10.08	0.58	20.04.10	12.00	1 000	--	--/--/--
Виктория	98.29	0.29	12.87	-37.8		748 699		0.86	29.01.09	10.40	1 500	7.55	--/--/--
Виктория-2	97.09	-0.29	13.02	18.6		709 685		1.78	16.02.10	10.89	1 500	4.10	--/--/--
Восток-Сервис-1	99.70	-0.050	11.53	3.92		581 548		1.42	10.09.09	10.99	1 500	26.92	--/--/--
ГорСупер-1	99.68	0.00	14.54	2.14		946 896	22.07.08	0.35	21.07.09	11.50	1 000	--	--/--/--
Дет.мир-Ц-1	93.25	0.25	10.07	-5.36		353 351		5.34	26.05.15	8.50	1 150	0.12	--/--/--
ДжЭфСиГ-1	97.51	-0.56	14.05	108.2		882 829	23.10.08	0.59	20.10.11	9.25	2 000	1.07	--/--/--
Дикси-1	88.01	0.00	14.80	0.48		840 841		2.54	17.03.11	9.25	3 000	--	--/--/--
Дикси-1	99.80	0.100	13.03	-8.77		740 701		1.26	20.07.09	12.50	1 800	0.80	--/--/--
Европа-1	99.99	0.99	11.02	-187.6		580 527	16.10.08	0.57	14.10.10	10.75	1 200	50.70	--/--/--
ЗавГросс-1	99.87	-0.12	14.52	144.3		969 938	17.04.08	0.09	22.04.10	12.50	1 000	--	--/--/--
ИКС 5	96.00	0.00	9.79	0.21		364 350	06.07.10	2.13	01.07.14	7.60	9 000	--	BB-/B1/--
Имплозия-1	97.02	-1.03	20.64	331.7		1 554 1,504		0.38	30.07.08	11.25	300	12.71	--/--/--
Инком-Лада-2	100.10	0.030	12.96	-3.85		756 706	13.02.09	0.88	12.02.10	12.50	1 400	1.30	--/--/--
Инком-Лада-3	98.23	0.048	13.16	-4.27		758 717	12.06.09	1.18	10.06.11	11.00	2 000	41.94	--/--/--
Искрасофт-2	100.90	0.50	13.71	-60.0		827 780	03.03.09	0.94	02.03.10	13.30	300	0.11	--/--/--
Карусель-1	99.50	0.00	11.06	0.85		589 535	18.09.08	0.49	12.09.13	9.75	3 000	5.97	--/--/--
Кондитер-Курск-1	99.40	0.0050	14.93	1.01		992 949	04.06.08	0.22	02.06.10	11.44	750	--	--/--/--
Копейка-1	99.12	0.00	13.52	4.02		850 804		0.26	17.06.08	9.40	1 200	--	CCC-/--/--
Копейка-2	94.49	0.46	16.01	-61.0		1 059 1,010	18.02.09	0.90	15.02.12	8.70	4 000	10.73	CCC-/--/--
Копейка-3	96.75	-0.22	16.28	64.2		1 115 1,063	20.08.08	0.43	15.02.12	9.80	4 000	0.10	CCC-/--/--
Кора-1	99.90	0.00	13.69	3.45		888 857	15.04.08	0.09	14.07.09	12.00	1 000	--	--/--/--
Лаверна-1	99.01	-0.37	13.22	74.3		802 748	09.10.08	0.55	08.04.10	11.00	1 000	0.30	--/--/--
М.Видео-1	99.90	0.00	9.85	0.080		458 405	19.11.08	0.66	18.11.09	9.50	2 000	--	--/--/--
Магнит-1	100.00	0.00	9.52	0.10		425 372		0.66	19.11.08	9.34	2 000	--	--/--/--
Магнит-2	97.00	0.00	10.11	0.27		413 389	26.03.10	1.84	23.03.12	8.20	5 000	0.00	--/--/--
Магнолия-1	99.15	-0.100	15.16	33.8		1 007 957	24.07.08	0.35	22.07.10	11.95	1 000	0.52	--/--/--
Марта-1	99.19	-0.050	19.86	37.0		1 488 1,448		0.19	22.05.08	14.84	700	6.70	--/--/--
Марта-2	99.73	0.00	23.84	19.0		1 887 1,850	15.05.08	0.17	06.12.09	12.00	1 000	199.45	--/--/--
Марта-3	98.89	-0.048	19.28	16.6		1 417 1,366	02.08.08	0.39	02.08.11	15.50	2 000	13.62	--/--/--
Матрица-1	96.35	0.85	18.11	-140.4		1 281 1,229		0.71	10.12.08	12.00	1 200	0.07	--/--/--
Махеев-1	99.15	0.095	16.62	-42.6		1 161 1,118	05.06.08	0.23	03.06.10	12.30	600	19.84	--/--/--
МКапитал-1	98.35	-0.050	12.95	15.5		781 729	21.08.08	0.44	20.08.09	8.60	1 500	--	--/--/--
Монетка-1	100.50	0.00	9.49	-5.48		451 415	15.05.08	0.17	14.05.09	12.50	1 000	--	--/--/--
Мосмарт-1	99.70	-0.25	14.53	287.0		971 939	17.04.08	0.09	12.04.12	11.00	2 000	0.10	--/--/--
НовЧеремушки-2	100.00	0.00	11.69	-0.24		681 650		0.11	22.04.08	11.30	300	--	--/--/--
НЧ Фин. комп-1	99.96	0.020	11.29	-3.67		608 554	14.10.08	0.56	11.10.11	10.95	1 000	1.14	--/--/--
ОбКондитеры-1	99.96	0.00	7.86	0.010		179 160	19.05.10	2.00	16.05.12	7.70	3 000	--	--/--/--
Орхидея-1	100.35	0.059	12.39	-21.4		733 684	10.07.08	0.32	09.04.09	13.00	1 000	20.67	--/--/--
ПаркетХолл-1	100.00	0.51	13.74	-108.0		855 802	30.09.08	0.52	30.03.10	13.10	300	20.50	--/--/--
Патэрсон-1	99.34	0.00	13.17	2.74		814 768	19.06.08	0.26	17.12.09	10.00	2 000	--	--/--/--
Полесье-1	99.60	0.00	16.06	4.19		1 109 1,073	13.05.08	0.16	11.05.10	12.75	500	--	--/--/--
Провиант-1	101.00	1.00	12.38	-149.5		707 655	17.12.08	0.73	15.12.10	13.50	1 000	--	--/--/--
Протек-1	96.73	-0.020	11.42	1.88		564 533	04.11.09	1.52	02.11.11	8.90	5 000	0.10	--/--/--
Рубеж-Плюс-1	99.98	0.00	12.33	-0.020		704 651	02.12.08	0.69	01.06.10	12.00	1 000	--	--/--/--
РусМоре-1	99.38	0.00	12.46	2.81		743 697	19.06.08	0.26	14.06.12	9.50	2 000	--	--/--/--
Самохвал-1	99.44	0.00	17.01	13.7		1 213 1,182	23.04.08	0.11	21.10.09	11.40	1 500	--	--/--/--
Санвэй-1	99.70	0.00	11.98	0.13		669 616		0.70	03.12.08	11.25	1 000	1.00	--/--/--
Сибирский Берег-1	99.75	0.25	11.53	-99.6		649 602	23.06.08	0.27	18.06.12	10.14	1 500	9.98	--/--/--
Сорус-1	100.23	0.21	12.13	-37.3		688 634	06.11.08	0.63	05.11.09	12.00	1 200	43.06	--/--/--
СпортМ-1	98.50	0.00	11.38	0.97		611 558	21.11.08	0.67	21.05.10	8.80	3 000	--	--/--/--
Техносила-1	99.34	0.17	13.55	-82.7		856 814	29.05.08	0.21	26.05.11	10.00	2 000	51.66	--/--/--
ТОП-Книга-2	96.88	0.42	15.60	-65.4		1 029 977	11.12.08	0.72	09.12.10	10.51	1 500	--	--/--/--
УфаойлОп-1	99.82	0.045	14.14	-45.7		932 900	17.04.08	0.09	15.04.10	12.00	1 500	1.37	--/--/--
Холидей-1	99.00	0.00	13.48	1.03		829 775	02.10.08	0.53	01.04.10	11.15	1 500	4.26	--/--/--
ЭФКО-2	98.98	-0.98	13.69	130.6		832 781	23.01.09	0.84	22.01.10	12.00	1 500	--	--/--/--
ЮТС-2	99.00	-0.25	13.39	41.3		811 758		0.67	25.11.08	11.50	1 200	--	--/--/--
Производство продуктов питания и напитков													
Аладушкин-2	94.37	0.13	16.83	-9.53		1 104 1,072	25.11.09	1.53	23.11.11	12.30	1 000	6.21	--/--/--
Алтан-1	99.50	0.00	14.91	0.090		931 890		1.20	30.06.09	14.00	150	--	--/--/--
Арнест-1	99.40	-0.0050	15.60	18.9		1 072 1,041	23.04.08	0.11					

Долговой инструмент	Цена	Изм. за день	Доходность	Изм. за день	Номинальный спрд	Z спрд	Дата оферты	Дюрация	Дата погашения	Ставка купона	Объем выпуска	Объем торгов	Кредитный рейтинг (S&P/Moody's/Fitch)
Нордтекс-1	100.03	0.010	12.24	-1.75	701	647		0.60	31.10.08	12.00	1 000	10.00	--/--/--
Нутринвест-1	99.53	0.13	12.00	-57.9	699	655	10.06.08	0.24	09.06.09	9.50	1 200	--	B/--/--
ОСТ-2	99.98	0.71	12.74	-513.8	778	744		0.15	08.05.08	12.50	400	0.00	--/--/--
ОХЗ-1	99.30	0.00	17.35	5.49	1 236	1,198	21.05.08	0.19	18.11.09	12.50	900	--	--/--/--
Очаково-2	99.25	0.00	10.26	0.99	509	455		0.50	19.09.08	8.50	1 500	--	--/--/--
Парнас-М-2	93.21	1.21	16.37	-97.1	1 057	1,026	19.11.09	1.55	17.11.11	10.80	1 000	1.59	--/--/--
Пивдом-1	100.00	0.40	13.36	-74.4	813	760	23.10.08	0.58	22.04.10	13.00	1 000	250.00	--/--/--
Ресторантс-2	100.10	0.00	9.99	-0.49	494	447		0.30	02.07.08	10.00	400	--	--/--/--
Ресторантс-3	99.80	0.100	11.89	-49.7	689	648	30.05.08	0.21	26.11.10	10.75	1 000	1.00	--/--/--
Ретал-1	97.50	-0.080	13.95	14.0	864	812	10.12.08	0.72	09.12.09	9.90	1 000	2.14	--/--/--
Рост-Лайн-1	99.10	0.051	16.12	-15.7	1 105	1,057	10.07.08	0.32	08.07.10	12.75	1 000	--	--/--/--
РусТекстиль-2	98.35	0.33	15.47	-46.9	1 011	959		0.82	05.03.09	12.75	550	0.28	--/--/--
РусТекстиль-3	97.54	-0.66	16.95	53.6	1 124	1,088		1.39	20.10.09	14.50	1 200	2.14	--/--/--
САН-2	98.45	0.00	9.39	0.19	371	336		1.36	13.08.09	8.00	4 000	--	--/--/--
Синергия-1	100.00	-0.100	11.06	94.4	618	587	23.04.08	0.11	22.04.09	11.00	1 000	1.00	--/--/--
Синергия-2	99.00	-0.47	12.27	62.7	690	640	22.01.09	0.84	22.07.10	10.70	2 000	0.00	--/--/--
Талосто-1	97.95	-0.100	12.66	12.5	721	674		0.95	06.03.09	10.00	1 000	--	--/--/--
Черемушки	100.21	0.00	13.48	-0.26	804	756		0.94	02.03.09	13.30	700	--	--/--/--
Черкизово-1	100.00	0.00	9.02	0.020	346	304	02.06.09	1.16	31.05.11	8.85	2 000	6.00	--/--/--
Эрконпрод-1	100.00	1.05	12.36	-239.5	719	666	11.09.08	0.50	10.09.09	12.00	1 200	772.83	--/--/--
Юнимилк-1	96.72	-1.48	12.60	120.0	688	655	08.09.09	1.42	06.09.11	9.75	2 000	0.66	--/--/--

**Региональные и муниципальные**

Ангарск-1	105.12	0.00	6.50	-2.97	123	70		0.67	21.11.08	14.00	75	--	--/--/--
Башкортостан-5	100.62	0.52	7.75	-35.4	195	165		1.53	04.11.09	8.02	1 000	0.01	BB/Ba1/--
Башкортостан-6	99.32	-0.18	8.47	7.67	213	208		2.44	30.11.10	8.02	1 500	--	BB/Ba1/--
Белгор.обл.-2003	100.70	0.0050	7.72	-16.2	278	248		0.13	29.04.08	13.50	320	--	--/--/--
Белгор.обл.-2006	97.70	-0.69	8.91	24.2	247	250		3.13	19.10.11	7.88	1 020	--	--/--/--
Белгор.обл.-3	98.97	0.00	9.11	0.040	280	273		2.40	10.11.10	8.38	2 000	0.60	--/--/--
Волгогр.обл.	101.16	-0.20	9.28	19.2	379	332		1.03	11.06.09	10.99	300	--	BB/--/BB
Волгогр.обл.-1	100.72	-0.070	9.39	9.56	408	342		0.72	17.06.10	11.00	700	--	BB/--/BB
Волгогр.обл.-3	96.85	-0.87	9.96	48.2	390	371		1.99	19.05.10	8.10	550	--	BB/--/BB
Волгогр.обл.-4	99.00	0.00	8.51	-0.010	207	214		2.67	15.05.12	8.35	1 000	--	BB/--/BB
Волгоград-1	99.93	0.00	9.73	0.25	465	416		0.34	17.07.08	9.20	450	--	--/--/--
Волгоград-2	100.18	0.00	9.47	-0.040	363	334		1.62	21.12.09	9.40	600	--	--/--/--
Воронеж.обл.-2	104.03	0.13	8.72	-11.9	314	272		1.18	18.06.09	12.00	500	--	--/--/--
Воронеж.обл.-3	101.00	-0.40	10.12	14.9	368	372		2.82	27.06.11	10.25	500	--	--/--/--
Воронеж.обл.-4	99.70	0.00	10.33	0.020	388	390		3.52	25.06.12	10.00	1 000	--	--/--/--
Иркут.обл.31-1	100.20	0.00	8.60	-0.21	316	261		0.95	17.12.09	9.00	780	--	B+/--/--
Иркут.обл.31-2	99.80	0.050	8.20	-14.3	312	253		0.35	23.10.08	7.50	360	--	B+/--/--
Иркут.обл.31-3	98.25	0.00	8.76	0.26	312	260		1.27	24.11.10	7.75	2 250	--	B+/--/--
Иркут.обл.31-4	98.90	-0.010	8.89	1.11	335	278		1.11	26.05.10	8.00	900	--	B+/--/--
Иркут.обл.31-5	99.50	0.0050	8.85	-0.36	292	258		1.76	26.10.11	8.70	2 200	--	B+/--/--
Иркут.обл.31-6	101.70	1.30	8.63	-63.9	247	229		2.15	22.11.12	9.20	3 800	305.10	B+/--/--
Казань-5	100.52	0.00	8.72	-0.22	341	289		0.72	23.12.08	9.18	1 500	--	--/--/--
Казань-6	98.80	0.050	9.18	-3.82	348	314		1.39	29.08.09	8.00	2 300	1.08	--/--/--
Калмыкия-1	102.15	0.00	10.91	-0.14	474	459		2.16	24.08.10	11.50	300	--	--/--/--
Калуж.обл.-3	98.50	1.73	9.82	-53.2	336	337		3.65	29.11.12	9.35	1 000	0.30	--/--/--
Карелия-1	99.88	0.00	8.07	-0.020	219	189		1.69	02.06.10	8.15	500	--	--/--/BB-
Карелия-2	98.52	0.27	8.76	-12.5	251	242		2.29	14.04.11	8.27	1 000	--	--/--/BB-
Киров.обл.-1	100.10	0.00	8.51	-0.010	319	267		0.74	22.12.08	8.39	140	--	--/Ba3/B
Киров.обл.-2	99.30	0.34	9.48	-36.6	401	350		0.99	24.09.09	8.45	405	7.09	--/Ba3/B
Клин-3	99.16	0.00	9.83	0.020	363	350		2.21	25.08.10	9.10	300	--	B/--/--
Коми-6	106.64	-0.36	8.64	15.5	245	228		2.20	14.10.10	12.50	700	--	--/Ba2/BB-
Коми-7	99.95	1.95	8.93	-50.8	248	246		4.12	22.11.13	10.00	1 000	--	--/Ba2/BB-
Коми-8	97.50	0.00	7.74	-0.040	119	118		5.56	03.12.15	8.00	1 000	--	--/Ba2/BB-
Костром.обл.-5	94.91	0.00	11.01	0.17	457	459		3.21	20.12.12	8.50	3 000	11.39	--/--/--
Краснояр.кр.-3	99.16	0.11	7.72	-20.7	253	199		0.54	01.10.08	6.00	1 500	2.51	--/Ba2/BB
Красноярск-5	99.33	0.19	8.84	-34.1	362	308		0.58	18.10.08	7.50	1 000	0.15	--/--/--
Курган.обл.-1	99.25	0.00	10.08	0.11	424	395		1.61	17.12.09	9.25	500	--	--/--/--
Лен.обл.-2	113.00	0.025	8.75	-1.50	249	238		2.32	08.12.10	14.01	800	--	BB/--/B+
Лен.обл.-3	118.00	0.80	8.70	-15.1	220	218		4.82	05.12.14	12.50	1 300	--	BB/--/B+
Липецк.обл.-4	97.02	-2.11	9.57	104.2	336	326		2.22	19.07.11	7.95	1 500	228.68	--/--/BB-
Липецк.обл.-5	94.88	0.00	9.82	0.24	365	352		2.17	15.07.10	7.10	500	--	--/--/BB-
Липецк-1	100.00	0.00	7.63	-0.0100	187	155		1.48	14.10.09	7.50	300	--	--/--/BB-
Липецк-2	100.00	0.00	9.19	-0.010	285	281		2.45	14.12.10	9.00	300	--	--/--/--
Магадан-6	101.00	0.00	9.26	-1.04	410	356		0.49	15.09.08	11.00	450	--	--/--/--
Магадан-7	99.00	0.00	10.93	0.060	486	467		2.01	31.05.10	10.00	360	--	--/--/--
Марий Эл-5	97.95	0.00	10.48	0.48	492	450		1.14	23.05.09	8.25	500	--	--/--/--
МО-4	103.81	0.048	7.57	-5.57	208	162		1.04	21.04.09	11.00	9 600	0.69	BB/Ba2/--
МО-5	104.40	0.25	7.77	-13.7	181	156		1.82	30.03.10	10.00	6 000	13.57	BB/Ba2/--
МО-6	103.00	0.13	8.04	-4.85	160	165		2.69	19.04.11	9.00	12 000	267.79	BB/Ba2/--
МО-7	99.38	-0.20	8.29	4.50	180	178		4.79	16.04.14	8.00	16 000	36.39	BB/Ba2/--
Мос-29	100.01	-0.49	10.06	224.8	505	462		0.23	05.06.08	10.00	5 000	1.55	BBB+/Baa1/BBB+
Мос-36	104.17	0.00	4.38	-1.92	-93	-145		0.74	16.12.08	10.00	4 000	--	BBB+/Baa1/BBB+
Мос-38	109.00	0.75	6.52	-29.5	16	13		2.47	26.12.10	10.00	5 000	1.51	BBB+/Baa1/BBB+
Мос-39	106.03	0.093	6.79	-1.98	28	27		5.05	21.07.14	10.00	10 000	6.20	BBB+/Baa1/BBB+
Мос-41	105.80	1.30	5.77	-59.9	-41	-54		2.18	30.07.10	10.00	10 000	--	BBB+/Baa1/BBB+
Мос-43	101.20	0.00	3.14	-10.4	-184	-221		0.18	17.05.08	10.00	5 000	--	BBB+/Baa1/BBB+
Мос-44	107.49	2.48	6.53	-43.8	-1	-3		5.59	24.06.15	10.00	20 000	128.97	BBB+/Baa1/BBB+
Мос-45	104.86	0.00	6.94	-0.20	49	50		3.64	27.06.12	10.00	15 000	--	--/--/--
Мос-46	102.43	0.00	6.84	-0.66	120	81		1.28	25.07.09	10.00	1 890	--	BBB+/Baa1/BBB+
Мос-47	105.00	0.00	4.16	-1.39	-136	-181		1.07	28.04.09	10.00	10 000	--	BBB+/Baa1/BBB+
Мос-49	103.85	-0.30	7.09	4.43	41	42		6.68	14.06.17	8.00	25 000	--	BBB+/Baa1/BBB+
Нижегор.обл.-2	100.92	0.31	7.73	-76.8	260	202		0.42	02.11.08	9.99	1 250	--	--/Ba2/BB-
Нижегор.обл.-3	97.95	-0.11	9.21	5.07	292	287		2.37	20.10.11	8.45	2 000	78.36	--/Ba2/BB-
Нижегор.обл.-34004	98.20	0.0050	9.18	-0.15	273	280		2.78	17.11.12	8.50	2 700	--	--/Ba2/BB-
Новосиб.обл.-5	99.62	0.00	8.55	0.11	318	258		0.83	15.12.09	8.00	2 500	--	--/--/BB-
Новосибирск-3	104.76	-0.23	8.31	17.8	268	229		1.25	14.07.09	12.00	1 000	4.19	B+/--/--
Новосибирск-4	98.97	0.00	9.27	0.070	316	298		2.06	24.06.10	8.50	1 500	--	B+/--/--
Ногинск-2	97.00	0.00	12.98	0.39	729	694		1.37	21.08.09	10.25	500	--	--/--/--
Одинцово-2	100.40	0.00	10.06	-0.29	475	422		0.74	24.12.08	10.25	350	--	--/--/--
Пенз.обл.-1	100.65	0.00	9.08	-0.18	359	309		1.02	1				



Долговой инструмент	Цена	Изм. за день	Доходность	Изм. за день	Номинальный спред	Z спред	Дата оферты	Дюрация	Дата погашения	Ставка купона	Объем выпуска	Объем торгов	Кредитный рейтинг (S&P/Moody's/Fitch)	
														% от номинала
Саха(Якут)	97.51	1.51	8.84	-40.4		238	237		4.16	11.04.13	7.95	2 500	80.35	B+/ -- /BB-
Тамб.обл.-1	102.00	0.00	4.30	-1.92		-89	-143		0.52	27.09.08	8.00	400	--	-- / -- / --
Твер.обл.-5	99.50	0.00	8.96	0.22		367	315		0.70	30.11.08	7.95	800	--	-- / -- / --
Томск.обл.-3	97.55	-0.25	9.06	25.3		353	305		1.09	09.11.09	7.00	900	--	-- / -- / --
Томск.обл.-4	96.53	-0.14	8.93	7.73		281	263		2.06	26.12.11	7.00	1 000	--	-- / -- / --
Томск.обл.-34034	99.68	0.00	7.71	-0.040		126	127		3.44	17.12.12	8.00	400	--	-- / -- / --
ТомскАдм-1	98.10	0.35	10.98	-32.5		539	484		1.18	20.05.10	9.10	500	100.06	-- / -- / --
Тульская.обл.-1	99.61	-0.39	9.12	34.5		351	311		1.21	28.06.09	8.50	1 500	--	-- / -- / --
Удмуртия-1	99.45	-0.19	9.11	26.8		377	326		0.77	27.12.08	8.20	1 000	4.03	-- / -- / --
Удмуртия-2	94.82	-0.100	10.14	3.22		368	370		3.65	10.07.12	8.40	1 500	--	-- / -- / --
Уфа-2004	100.35	0.095	8.71	-47.2		371	328		0.22	03.06.08	10.28	500	0.20	B+ / -- / --
Уфа-2006	99.25	0.00	9.03	0.060		317	290		1.65	18.12.09	8.38	500	--	B+ / -- / --
Хабар.кр.-6	98.72	0.14	8.53	-11.9		294	249		1.20	24.11.09	7.50	700	58.02	-- / -- / --
ХМАО-2	100.80	-0.25	7.93	116.9		293	253		0.20	27.05.08	12.00	3 000	--	BBB- / -- / --
Чебоксары-1	99.76	0.00	9.50	0.090		386	347		1.27	20.07.09	8.99	250	--	-- / -- / --
Чувашия-4	103.96	0.35	8.43	-37.9		298	250		0.95	27.03.09	12.33	750	--	-- /Ba2 / --
Чувашия-5	96.38	1.04	9.37	-40.7		293	297		2.85	05.06.11	7.85	1 000	--	-- /Ba2 / --
Чувашия-6	94.97	0.47	9.35	-15.3		290	292		3.49	17.04.12	7.99	1 000	--	-- /Ba2 / --
Якутия-10	101.60	0.00	5.89	-6.60		86	41		0.25	17.06.08	12.00	800	--	B+ / -- /BB-
Якутия-6	102.40	0.90	8.60	-66.1		285	246		1.45	13.05.10	10.00	2 000	0.31	B+ / -- /BB-
Якутия-7	96.15	-0.25	9.08	6.88		262	260		4.02	17.04.14	7.80	2 500	--	B+ / -- /BB-
ЯНАО-1	100.75	0.00	8.12	-1.42		302	251		0.39	03.08.08	10.00	1 800	--	BB+ / -- / --
Яр.обл.-4	101.90	0.73	8.54	-67.6		299	256		1.13	26.05.09	10.50	1 000	0.83	-- / -- / --
Яр.обл.-5	99.35	0.080	8.51	-10.7		317	266		0.78	30.12.08	7.50	500	19.87	-- / -- / --
Яр.обл.-6	96.18	0.025	9.56	-1.32		362	322		1.76	19.04.11	7.75	2 000	--	-- / -- / --
Яр.обл.-7	97.76	0.26	9.09	-16.4		319	291		1.70	30.03.10	8.00	3 500	--	-- / -- / --
Ярославль-1	99.10	0.00	10.14	0.26		456	410		1.17	17.12.09	9.00	400	--	-- / -- / --
Сельское хозяйство														
АгрГрупп-1	99.50	0.00	13.05	0.070		751	707		1.11	20.05.09	12.00	400	--	-- / -- / --
АгрикаПП-1	99.95	0.50	12.91	-1 075.1		823	798	01.04.08	0.05	29.09.09	11.80	1 000	49.98	-- / -- / --
Агроком-1	96.00	0.00	16.20	1.94		1 087	1,036	23.12.08	0.75	21.06.11	10.00	1 500	--	-- / -- / --
АгроСоюз	100.08	0.11	13.87	-11.2		833	789		1.11	21.05.09	13.28	500	0.00	-- / -- / --
Агрохолд-1	99.13	0.0018	16.24	1.58		1 117	1,067	18.07.08	0.34	24.07.09	12.75	1 000	10.11	-- / -- / --
Аркада-1	99.50	0.015	15.36	-4.47		1 031	984		0.29	28.06.08	13.20	360	0.96	-- / -- / --
Аркада-2	97.76	-0.0050	17.01	1.67		1 166	1,114		0.79	20.02.09	13.31	560	--	-- / -- / --
Аркада-3	98.49	0.080	17.25	-15.3		1 207	1,152	02.10.08	0.52	31.03.11	13.65	1 200	10.28	-- / -- / --
Белгранкорм-1	99.50	0.00	15.62	2.94		1 062	1,019	03.06.08	0.22	02.12.08	12.50	700	--	-- / -- / --
БелФрегат-1	100.00	0.87	15.87	-140.5		1 056	1,004	11.12.08	0.72	17.12.09	15.00	1 000	0.04	-- / -- / --
Мираторг-1	98.70	-0.79	15.17	225.5		1 005	954	07.08.08	0.40	02.08.12	11.25	2 500	0.99	-- / -- / --
Митлэнд-1	99.99	0.50	15.86	-64.8		1 046	997	17.02.09	0.88	16.02.10	15.00	1 000	0.00	-- / -- / --
Моссельпром-1	99.18	0.030	14.08	-4.19		878	825		0.72	12.12.08	12.50	1 000	0.44	-- / -- / --
НастюшаЗК-1	100.03	-0.12	12.57	47.2		754	708	20.06.08	0.27	18.12.09	12.50	1 000	21.47	-- / -- / --
ОГО-агро-2	97.99	0.98	16.11	-138.0		1 073	1,022		0.84	25.02.09	12.95	1 020	0.11	-- / -- / --
ОГО-агро-3	98.90	-1.24	17.84	456.2		1 278	1,230	04.07.08	0.31	09.07.10	13.50	1 500	9.89	-- / -- / --
ПАВА-2	100.24	-0.077	11.27	50.9		630	596	09.05.08	0.15	21.10.11	12.50	1 000	45.92	-- / -- / --
Разгуляй-2	100.01	0.020	10.07	-41.5		539	514	01.04.08	0.05	27.09.11	10.25	2 000	--	-- / -- / --
Разгуляй-3	99.30	0.060	12.08	-6.52		664	615	20.03.09	0.94	16.03.12	10.99	3 000	52.93	-- / -- / --
Русагро-1	100.45	0.00	7.25	-1.05		217	167		0.35	19.07.08	8.50	1 000	--	-- / -- / --
РусМасла-2	96.82	0.82	19.64	-180.7		1 445	1,391	02.10.08	0.52	29.03.12	12.50	1 000	2.63	-- / -- / --
СахарКо-1	93.97	0.70	62.17	-611.5		5 720	5,684	13.05.08	0.16	10.11.09	12.75	2 000	0.81	-- / -- / --
Содружество-1	95.62	0.46	14.01	-35.2		826	792		1.46	22.10.09	10.45	2 500	--	-- / -- / --
Телекоммуникации														
Арктел-1	99.70	0.00	13.20	0.52		812	763	18.07.08	0.34	17.07.09	12.00	140	--	-- / -- / --
ВолгаТел-2	99.94	0.039	8.43	-5.94		314	261	02.12.08	0.70	30.11.10	8.20	3 000	--	BB- / -- /BB-
ВолгаТел-3	99.56	0.56	8.96	-38.0		314	277		1.58	30.11.10	8.50	2 300	70.79	BB- / -- /BB-
ВолгаТел-4	98.77	-0.23	9.18	18.0		346	313	08.09.09	1.42	03.09.13	7.99	3 000	0.99	BB- / -- /BB-
ДальСвязь-2	100.90	0.00	8.55	-0.100		250	230	02.06.10	1.96	30.05.12	8.85	2 000	--	-- / -- /B+
ДальСвязь-3	100.50	0.00	8.06	-0.27		273	217		0.76	03.06.09	8.60	1 200	--	-- / -- /B+
МГТС-4	99.75	0.44	9.53	-417.2		465	434	23.04.08	0.11	22.04.09	7.10	1 500	0.61	BB-/Ba3 / --
МГТС-5	100.00	0.100	7.15	-51.6		215	175	27.05.08	0.20	25.05.10	7.10	1 500	--	BB-/Ba3 / --
МегаФон-3	100.40	0.00	4.59	-13.5		-21	-53		0.09	15.04.08	9.25	3 000	--	BB+/Ba2/BB+
Радионет-1	100.01	-0.030	11.72	6.93		658	605		0.46	27.08.08	11.45	600	80.01	-- / -- / --
СЗТ-3	99.50	-0.23	9.12	10.9		289	280		2.26	24.02.11	8.60	3 000	1.52	BB- / -- /BB-
СЗТ-4	99.50	0.49	8.55	-19.9		211	219		2.66	08.12.11	8.10	2 000	46.81	BB- / -- /BB-
СибТел-5	100.20	0.0050	7.38	-8.59		247	216		0.12	25.04.08	9.20	3 000	--	-- / -- /B+
СибТел-6	99.72	0.00	8.58	0.49		341	287	18.09.08	0.50	16.09.10	7.85	2 000	--	-- / -- /B+
СибТел-7	99.26	-1.73	9.52	162.7		397	354		1.12	20.05.09	8.65	2 000	1.09	-- / -- /B+
Система-1	100.00	0.00	9.67	-0.080		422	375	12.03.09	0.97	07.03.13	9.45	6 000	--	-- / -- / --
СМАРТС-3	99.61	-0.040	15.38	9.14		1 019	965	30.09.08	0.52	29.09.09	14.10	1 000	3.61	-- / -- / --
Таттелеком-4	100.20	0.12	9.74	-20.4		449	396	06.11.08	0.63	01.11.12	9.88	1 500	0.84	-- / -- / --
УрСИ-5	100.16	-0.020	7.49	16.8		266	235		0.09	17.04.08	9.19	2 000	--	BB- / -- /B+
УрСИ-6	99.80	0.050	8.66	-7.88		338	285	20.11.08	0.67	17.11.11	8.20	2 000	--	BB- / -- /B+
УрСИ-7	99.58	0.00	9.04	0.17		360	311	17.03.09	0.95	13.03.12	8.40	3 000	--	BB- / -- /B+
ЦентрТелеграф-3	100.22	0.00	9.87	0.040		440	393		0.99	01.04.09	9.75	700	--	B / -- / --
ЦТК-4	107.08	0.53	8.64	-40.4		295	260		1.35	21.08.09	13.80	5 623	33.20	B+ / -- /B
ЦТК-5	99.95	-0.0016	8.36	0.24		320	268	02.09.08	0.47	30.08.11	8.09	3 000	23.99	B+ / -- /B
ЮТК-3	97.98	-0.43	10.02	31.7		428	395		1.45	10.10.09	9.00	3 500	--	B-/B1 / --
ЮТК-4	100.45	0.078	9.94	-7.71		439	391		1.13	09.12.09	10.00	3 250	169.63	B-/B1 / --
ЮТК-5	95.89	1.08	9.87	-59.5		378	361	02.06.10	2.04	30.05.12	7.55	2 000	28.77	B-/B1 / --
Транспортные														
ДВТГ-1	97.04	-0.19	14.88	26.0		948	899	03.02.09	0.87	03.08.10	10.75	1 000	8.93	-- / -- / --
КААД-2	100.00	0.00	11.11	-0.090		612	573		0.19	22.05.08	11.00	3 000	--	B- / -- / --
КД Авиа-1	99.89	0.016	14.16	-13.5		927	896	23.04.08	0.11	21.04.10	13.00	1 000	--	-- / -- / --
ММК ТФ-1	99.75	0.24	12.56	-81.2		749	700		0.32	10.07.08	11.50	650	0.50	-- / -- / --
Мострансавто-1	100.05	0.20	13.14	-14.8		737	703	22.12.09	1.49	18.12.12	12.80	7 500	60.23	CCC+ / -- / --
РЖД 12	101.15	-0.65	7.94	38.3		201	166		1.76	30.06.12	8.38	8 350	--	BBB+/A3/BBB+
РЖД-3	101.40	-0.070	7.58	4.37		174	146		1.60	02.12.09	8.33	4 000	--	BBB+/A3/BBB+
РЖД-5	99.80	0.058	7.02	-7.32		164	114		0.84	22.01.09	6.67	10 000	0.00	BBB+/A3/BBB+
РЖД-6	99.60	0.55	7.65	-24.2		134	127		2.41	10.11.10	7.35			

Долговой инструмент	Цена	Изм. за день	Доходность	Изм. за день	Номинальный спред	Z спред	Дата oferty	Дюрация	Дата погашения	Ставка купона	Объем выпуска	Объем торгов	Кредитный рейтинг (S&P/Moody's/ Fitch)
ЭйрЮнион-1	94.72	1.26	16.80	-129.6	1 121	1,079		1.19	10.11.09	12.50	1 500	1.11	--/--/--
ЮТэйр-2	99.89	-0.100	10.94	11.7	550	502		0.95	10.03.09	10.40	1 000	856.22	--/--/--
ЮТэйр-3	98.42	-0.71	12.99	107.8	768	716	16.12.08	0.73	14.12.10	10.40	2 000	17.74	--/--/--
Финансовые													
АБН АМРО 10	97.08	0.090	7.59	-4.77	160	137		1.87	29.03.10	6.00	2 500	--	AA-/Aa1/AA
Абсолют-2	100.02	-0.045	8.14	16.2	310	262		0.29	30.06.08	8.00	1 000	--	--/Baa3/A-
АвтовазБ-1	100.00	0.40	12.34	-755.5	764	736	04.04.08	0.06	02.04.10	11.95	800	100.00	--/Caal1/--
АИЖК (КО)-2	95.18	-0.32	11.43	15.6	510	507		2.42	23.08.11	9.00	1 000	7.81	--/--/--
АИЖК Алтай	100.00	0.50	11.73	-29.6	575	551		1.85	13.04.10	11.25	300	140.00	--/--/--
АИЖК-1	102.70	0.00	7.17	-1.45	188	135		0.69	01.12.08	11.00	1 070	--	--/Baa2/--
АИЖК-10	94.75	-0.25	9.27	4.88	271	265		5.81	15.11.18	8.05	6 000	--	--/Baa2/--
АИЖК-11	94.50	-5.21	9.40	89.9	277	272		6.39	15.09.20	8.20	10 000	--	--/Baa2/--
АИЖК-2	106.00	-1.00	7.66	56.7	174	150		1.74	01.02.10	11.00	1 500	14.84	--/Baa2/--
АИЖК-3	102.34	-0.31	7.77	24.6	213	153		1.27	15.10.10	9.40	2 250	140.21	--/Baa2/--
АИЖК-4	102.55	0.00	8.17	-0.050	172	174		3.32	01.02.12	8.70	900	--	--/Baa2/--
АИЖК-5	96.25	0.00	8.72	0.070	227	228		3.50	15.10.12	7.35	2 200	--	--/Baa2/--
АИЖК-6	94.94	0.00	8.88	0.060	241	239		4.34	15.07.14	7.40	2 500	--	--/Baa2/--
АИЖК-7	94.05	0.17	9.17	-3.68	265	263		5.15	15.07.16	7.68	4 000	0.47	--/Baa2/--
АИЖК-8	94.30	0.00	9.31	0.070	284	282	15.03.14	4.27	15.06.18	7.63	5 000	--	--/Baa2/--
АИЖК-9	93.01	0.00051	9.30	0.050	280	278	15.02.15	4.86	15.02.17	7.49	5 000	290.19	--/Baa2/--
АК БАРС-2	99.15	0.100	9.23	-12.6	385	336		0.84	22.01.09	8.00	1 500	9.91	--/Baa2/BB-
Акибанк-1	99.80	0.025	13.59	-19.5	869	838	24.04.08	0.11	23.04.09	11.60	600	--	--/--/--
АлФин-2	100.01	0.00	9.43	1.47	423	370	01.10.08	0.53	31.03.10	6.88	2 000	--	--/--/--
АльянсФин-1	99.94	0.00	8.97	0.00	285	269	23.06.10	2.08	20.06.12	8.76	3 000	--	B+/Baa2/BB-
Банк Москвы 09	98.90	-0.45	8.11	30.4	229	200		1.58	25.11.09	7.25	5 000	--	--/A3/BBB
Банк Москвы-2	100.00	0.00	7.99	-0.090	259	210	06.02.09	0.88	01.02.13	7.85	10 000	--	--/Baa2/BBB
Банк Союз-1	100.30	0.26	6.67	-246.9	177	146		0.11	24.04.08	9.25	1 000	2.55	B/BB1/--
Банк Союз-2	100.33	0.090	9.61	-152.9	491	463	04.04.08	0.06	05.10.09	8.37	2 000	23.29	B/BB1/--
БПФ-1	96.30	2.31	16.86	-322.4	1 147	1,097		0.88	12.02.09	11.50	500	--	--/--/--
ВБРР	112.30	0.00	2.08	-1.26	-367	-400		1.46	11.10.09	10.00	575	--	--/Baa3/--
Владпромбанк-1	100.00	--	13.42	--	761	743	06.03.09	0.97	08.03.11	13.00	200	--	--/--/--
Возрождение-1	97.40	0.00	10.71	0.14	474	452		1.84	03.03.10	8.95	3 000	--	--/Ba3/--
Восточный Экспресс-1	99.48	0.00	14.99	1.42	956	907	18.03.09	0.93	17.03.10	10.30	1 500	--	--/B3/--
ВТБ 09	98.88	-0.075	8.28	8.14	279	233		1.02	13.04.09	7.00	10 000	--	BBB+/Baa2/BBB+
ВТБ 24-1	99.81	-0.027	8.71	5.26	350	297	08.10.08	0.55	05.10.11	8.20	6 000	72.76	BBB+/Baa2/BBB+
ВТБ-4	99.96	0.00	8.81	37.5	425	424	20.03.08	0.02	19.03.09	6.30	5 000	--	BBB+/Baa2/BBB+
ВТБ-5	99.81	-0.024	7.84	26.8	295	264	24.04.08	0.11	17.10.13	5.90	15 000	64.87	BBB+/Baa2/BBB+
ВТБ-6	98.96	-0.51	9.17	163.8	409	360	16.07.08	0.34	06.07.16	5.75	10 000	--	BBB+/Baa2/BBB+
ВТБ-Лизинг-1	99.78	0.077	8.81	-12.7	355	302	13.11.08	0.65	06.11.14	8.20	8 000	132.72	BBB+/-/BBB+
Газбанк-1	99.73	0.00	15.12	6.44	1 014	975	20.05.08	0.18	25.11.08	10.50	750	--	--/B2/--
ГазпромБ 10	99.25	-0.16	7.81	9.76	184	162		1.83	22.02.10	7.25	10 000	--	BBB-/Baa2/--
ГазпромБ-1	96.82	-0.13	8.54	5.41	209	214		2.62	27.01.11	7.10	5 000	--	BBB-/Baa2/--
ГазпромБ-2	99.94	0.00	6.66	0.00	16	16		4.75	20.11.13	6.54	5 000	--	BBB-/Baa2/--
ГазпромБ-4	100.10	0.00	7.36	-0.020	208	155	20.11.08	0.67	15.11.12	7.40	20 000	--	BBB-/Baa2/--
ГазпромБ-5	100.10	0.00	7.36	-0.020	207	155	27.11.08	0.69	22.11.12	7.40	20 000	--	BBB-/Baa2/--
Глобэкс-1	98.00	-1.25	10.94	75.4	495	474		1.86	15.03.10	10.00	2 000	1.47	--/--/--
ГПБ-Ипотека-1	96.25	0.25	10.11	-12.7	393	376		2.18	29.12.36	8.00	2 307	--	--/Baa2/--
ДельтаКредит-1	100.50	0.00	6.88	-0.080	104	76		1.62	01.12.09	7.09	1 500	--	--/Baa1/--
ЕБРР 10	99.08	0.050	6.86	-2.04	43	46		2.59	20.12.10	6.50	2 000	--	AAA/Aaa/AAA
ЕБРР 12	95.35	0.13	7.41	-4.11	96	98		3.57	14.02.12	6.00	2 000	--	AAA/Aaa/AAA
Еврокоммерц-1	97.32	-0.0063	16.39	2.45	1 107	1,056	19.12.08	0.74	18.12.09	12.00	1 000	57.42	--/B2/--
Еврокоммерц-2	98.45	0.15	16.59	-62.2	1 157	1,113	12.06.08	0.25	10.06.10	9.49	3 000	0.98	--/B2/--
Еврокоммерц-3	95.50	0.00	16.51	2.38	1 119	1,067	19.12.08	0.74	18.06.10	9.48	3 000	--	--/B2/--
ЖилФинБ-1	96.50	0.00	16.34	2.09	1 103	1,050		0.73	19.12.08	10.50	500	--	--/--/B-
ЖК-1	98.63	0.13	19.20	-20.5	1 390	1,336	18.12.08	0.71	24.12.09	16.00	1 000	1.20	--/--/--
Зенит-2	99.32	0.0060	9.36	-0.54	394	346		0.91	16.02.09	8.39	2 000	--	--/Ba3/B
Зенит-3	100.20	0.045	8.34	-29.9	337	301	14.05.08	0.17	09.11.11	9.50	3 000	--	--/Ba3/B
Зенит-4	100.00	0.00	8.15	0.40	345	317	04.04.08	0.06	06.04.10	8.13	3 000	4.00	--/Ba3/B
ИнвестторгБ	100.10	0.00	10.29	0.00	508	454		0.56	14.10.08	10.25	350	--	--/--/--
ИнтехБанк-1	99.50	0.00	13.84	0.83	874	823	31.07.08	0.38	30.07.09	12.10	500	--	--/--/--
КБРенКап 08	99.00	0.00	17.45	11.7	1 248	1,213		0.16	12.05.08	10.50	2 660	--	B-/B1/B-
КБРенКап 08-2	99.00	0.00	12.77	1.15	758	704		0.53	04.10.08	10.50	3 290	--	B-/B1/B-
КБРенКап-1	99.75	-0.20	11.30	47.1	614	562	02.09.08	0.47	02.03.10	10.45	2 000	--	B-/B1/B-
Кедр-2	100.00	0.00	12.87	0.25	718	682		1.36	15.09.09	11.15	1 000	--	--/B2/--
КИТ	99.59	0.38	10.80	-56.2	548	496		0.74	18.12.08	10.00	2 000	407.32	CCC+/B2/--
КИТ-2	99.40	0.00	11.55	0.92	638	584	17.09.08	0.49	23.03.10	10.00	2 000	--	CCC+/B2/--
КМБ-Банк-2	99.25	0.00	9.01	0.45	371	319	03.12.08	0.70	30.11.11	7.75	3 400	0.01	--/Baa2/--
Кредит Европа-1	99.00	0.00	10.81	1.68	570	519	06.08.08	0.40	03.02.10	7.94	3 500	0.50	--/Ba1/--
Локо-Банк 09	92.00	0.00	18.06	1.38	1 242	1,204		1.28	24.07.09	10.50	3 000	--	--/B2/B
Локо-Банк-2	99.80	0.00	13.06	5.17	819	787		0.11	22.04.08	10.65	500	--	--/B2/B
МастерБ-2	100.81	0.81	7.17	-444.9	218	179		0.19	23.05.08	11.50	1 000	5.04	--/--/B
МастерБ-3	99.65	0.65	12.32	-102.3	702	650	03.12.08	0.70	30.11.11	11.50	1 200	--	--/--/B
МДМ-Банк-3	99.53	0.029	9.59	-5.36	440	386	02.10.08	0.53	01.10.09	8.50	6 000	164.22	BB/Ba1/BB
Медведь-1	99.38	0.030	14.93	-6.64	978	925	03.09.08	0.47	01.09.10	12.80	750	2.54	--/--/--
МЗ Банк-1	100.00	0.00	11.96	0.010	618	586		1.52	17.11.09	11.65	800	--	--/--/--
МИА-2	99.52	-0.13	10.16	35.0	505	453		0.40	09.08.08	8.60	1 000	--	--/--/--
МИА-3	99.75	0.00	8.48	0.030	305	257	26.02.09	0.93	24.02.12	7.95	1 500	--	--/--/--
МИА-4	99.90	-0.15	9.38	11.1	363	331	08.10.09	1.46	01.10.15	9.00	2 000	--	--/Ba2/--
МКБ-2	99.60	-0.50	12.17	47.5	661	619		1.14	04.06.09	11.50	1 000	0.04	--/B3/B-
МКБ-3	98.90	0.18	11.36	-25.5	604	552	17.12.08	0.74	16.06.10	9.55	2 000	--	--/B3/B-
МЛК-1	97.73												





Долговой инструмент	Цена	Изм. за день	Доходность	Изм. за день	Номинальный спред	Z спред	Дата oferty	Дюрация	Дата погашения	Ставка купона	Объем выпуска	Объем торгов	Кредитный рейтинг (S&P/Moody's/Fitch)	
	% от номинала	п.п.	%	б.п.	б.п.	б.п.		лет		%	млн.руб.	млн.руб.		
МОЭСК-1	98.25	0.58	8.83	-20.8		238	242		3.10	06.09.11	8.05	6 000	86.55	--/Ba2/--
МОЭСК-Лизинг	95.15	0.00	12.42	0.47		656	617		1.65	25.04.12	8.88	14 667 907	--	--/--/--
ОГК 2-1	98.50	0.00	8.60	0.080		245	231		2.12	01.07.10	7.70	5 000	--	--/--/--
ОГК 5-1	99.00	1.05	8.36	-77.4		262	229	01.10.09	1.44	29.09.11	7.50	5 000	0.00	--/Ba3/--
ОГК 6-1	98.40	0.00	8.56	0.100		253	233	22.04.10	1.93	19.04.12	7.55	5 000	--	--/--/--
Пермэнерго-1	98.49	0.00	9.11	0.060		303	285	25.05.10	2.01	22.05.12	8.15	1 000	--	--/--/--
РК-Газсетсервис-2	99.98	0.00	2.11	-1.20		-413	-423		2.29	09.08.10	12.00	1 000	--	--/--/--
ТГК 10-1	98.02	0.00	9.50	0.35		390	349	18.06.09	1.21	17.06.10	7.60	3 000	--	--/--/--
ТГК 10-2	100.26	0.010	9.65	-1.28		424	376	11.02.09	0.89	06.02.13	9.75	5 000	42.82	--/--/--
ТГК 1-1	98.02	0.00	9.04	0.18		308	284	16.03.10	1.82	11.03.14	7.75	4 000	--	--/--/--
ТГК 4-1	99.10	0.36	8.55	-32.8		297	256	04.06.09	1.17	31.05.12	7.60	5 000	5.95	--/--/--
ТГК 6-1	100.38	0.075	9.93	-9.14		450	402	24.02.09	0.92	21.02.12	10.00	2 000	--	--/--/--
ТГК 8-1	99.68	-0.018	8.45	1.79		291	247	14.05.09	1.11	10.05.12	8.00	3 500	92.58	--/--/--
Тюменьэнерго-2	95.82	-0.19	10.25	11.3		425	403	01.04.10	1.87	29.03.12	7.70	2 700	--	--/--/--
ФСК-2	100.84	0.100	7.98	-5.07		186	170		2.09	22.06.10	8.25	7 000	22.69	BBB/Baa2/--
ФСК-3	99.89	0.091	7.36	-13.0		205	153		0.73	12.12.08	7.10	7 000	622.51	BBB/Baa2/--
ФСК-4	98.97	0.00	7.78	0.030		133	136		3.10	06.10.11	7.30	6 000	14.85	BBB/Baa2/--
ФСК-5	99.25	0.060	7.81	-3.82		197	169		1.62	01.12.09	7.20	5 000	99.25	BBB/Baa2/--
Челябэнерго-1	100.00	0.00	8.45	-0.100		348	311	15.05.08	0.17	13.05.10	8.40	600	--	--/--/--
ЭнергоСтрой-1	97.50	-0.93	13.80	156.3		853	800	21.11.08	0.67	20.05.11	9.50	1 500	0.44	--/--/--
Энергоцентр-1	99.18	0.20	10.60	-26.7		524	474	09.01.09	0.80	11.07.10	9.30	3 000	164.82	--/--/--
Якутскэнерго-2	98.00	-0.80	11.05	92.6		560	513	12.03.09	0.97	09.03.12	8.59	1 200	0.73	--/--/--
Другие														
Автобан	99.99	0.00	13.66	0.23		848	794		0.51	23.09.08	13.00	250	--	--/--/--
АиФМП-1	100.82	0.25	13.66	-23.7		809	767		1.16	17.06.09	14.00	1 500	0.30	--/--/--
АлмГрейс-1	100.00	0.00	13.87	-0.030		857	805	11.12.08	0.71	07.06.12	13.50	300	--	--/--/--
АСПЭК-1	95.91	0.66	21.56	-150.6		1 637	1,583	01.10.08	0.53	31.03.10	12.00	1 500	2.78	--/--/--
АЦБК-3	100.30	0.00	8.94	-10.1		411	380	17.04.08	0.09	14.04.11	12.00	1 500	6.02	--/--/--
Востокцемент-1	99.82	0.00	11.40	0.030		561	530		1.54	19.11.09	11.00	800	--	--/--/--
ДЗ-1	97.00	0.00	29.55	27.3		2 456	2,417		0.19	23.05.08	11.00	400	--	--/--/--
Искитим-2	100.35	0.050	12.45	-9.07		721	667		0.62	05.11.08	12.50	500	10.04	--/--/--
КАРО-1	100.49	0.49	10.81	-190.8		577	530	24.06.08	0.28	22.12.09	12.50	700	0.73	--/--/--
Космос-1	99.76	0.0050	12.42	-1.30		739	693	19.06.08	0.27	16.06.11	11.25	2 000	--	--/--/--
ЛР-1	102.80	0.00	7.68	-0.38		205	166	21.07.09	1.27	17.07.12	10.00	500	--	--/--/--
МИК-1	99.00	0.20	16.06	-48.6		1 091	1,038	01.09.08	0.47	01.03.10	13.20	500	0.99	--/--/--
Миннеско-1	99.80	0.00	14.86	0.51		983	938	16.06.08	0.26	10.12.09	13.75	500	--	--/--/--
РКС-1	100.00	0.00	10.24	-0.21		542	511	16.04.08	0.09	15.04.09	10.20	1 500	12.00	--/--/--
РыбКаб-1	99.52	0.00	11.75	0.040		632	584	03.03.09	0.93	28.02.12	10.75	1 000	--	--/--/--
Салаватстекло	100.10	0.00	8.13	-29.3		353	337		0.03	25.03.08	11.60	750	--	--/--/--
Салаватстекло-2	99.20	0.00	11.34	0.090		558	525		1.48	28.10.09	10.50	1 200	--	--/--/--
СевКаб-3	99.80	0.00	12.14	0.21		695	641	30.09.08	0.53	27.03.12	11.25	1 500	--	--/--/--
СЗЛК-1	97.00	-0.049	19.26	16.8		1 411	1,358	02.09.08	0.47	02.03.10	11.50	1 000	--	--/--/--
СибЦем-1	100.70	1.60	6.82	-695.2		180	136		0.25	12.06.08	9.70	800	2.72	--/--/--
СРЗ-1	98.60	0.00	16.61	0.64		1 131	1,078	11.12.08	0.71	10.12.09	14.00	600	--	--/--/--
ТАИФ-1	99.15	-0.15	10.48	34.3		531	478	11.09.08	0.50	09.09.10	8.42	4 000	--	--/--/--
Терна-2	99.48	0.00	13.20	0.56		796	742	07.11.08	0.62	04.11.11	12.00	1 500	--	--/--/--
ТК Фин-1	100.01	0.00	10.75	0.080		558	504		0.49	18.09.08	10.50	1 000	--	--/--/--
ТомскИнв-1	98.20	-0.050	16.56	11.4		1 133	1,080	23.10.08	0.59	22.04.10	12.50	500	9.82	--/--/--
Уникум	98.97	0.00	15.46	0.50		1 015	962	16.12.08	0.73	15.12.09	13.50	1 000	--	--/--/--

\* в качестве ККД (ключевой кривой доходности) используется кривая доходности ОФЗ

## Доходность еврооблигаций

Долговой инструмент	Цена % от номинала	Изм. за день п.п.	Доходность к погашению / оферте		Изм. за день б.п.	Дюрация лет	Спрэд к суверенной кривой доходности		Спрэд к КО США		Дата погашения	Ставка купона %	Объем выпуска млн.	Кредитный рейтинг (S&P/Moody's/ Fitch)
			%	б.п.			Номинальный	Z-спрэд	Номинальный	Z-спрэд				
<b>Внешние российские суверенные долговые обяз.</b>														
Aries 09	105.16	0.0013	4.27	-0.64	1.53	--	--	13	55	25.10.09	7.750	1 000	EUR	AAA/Aaa/ --
Aries 14	131.73	-0.43	4.07	6.09	5.12	-62	-77	153	125	25.10.14	9.600	2 436	USD	AAA/Aaa/ --
МинФин-V	99.86	0.029	3.99	-18.5	0.14	94	75	280	280	14.05.08	3.000	2 837	USD	BBB+/Baa2/ --
МинФин-VII	95.90	0.040	4.38	-1.30	2.96	38	38	254	251	14.05.11	3.000	1 750	USD	BBB+/Baa2/ --
Россия 10	104.86	0.0026	3.37	-1.44	0.98	--	--	198	196	31.03.10	8.250	1 567	USD	BBB+/Baa2/BBB+
Россия 18	144.95	0.036	5.30	-0.44	7.04	--	--	222	173	24.07.18	11.000	3 466	USD	BBB+/Baa2/BBB+
Россия 28	180.19	0.20	5.91	-1.10	10.28	--	--	224	178	24.06.28	12.750	2 500	USD	BBB+/Baa2/BBB+
Россия 30	115.02	0.032	5.33	-0.46	6.67	--	--	236	176	31.03.30	7.500	18 216	USD	BBB+/Baa2/BBB+
<b>Российские корпоративные еврооблигации</b>														
Алроса 08	100.62	-0.0036	3.31	-7.03	0.13	26	7.49	212	212	06.05.08	8.125	500	USD	BB/Baa2/ --
Алроса 14	107.44	-0.84	7.44	15.5	5.09	276	259	491	461	17.11.14	8.875	500	USD	BB/Baa2/ --
ВБД ПП 08 (7.5%)	100.59	0.00	3.85	-5.88	0.17	79	61	266	266	14.05.08	7.500	150	USD	BB-/Ba3/ --
ВБД ПП 08 (8.5%)	100.77	0.023	3.90	-19.7	0.17	83	65	271	271	21.05.08	8.500	150	USD	BB-/Ba3/ --
Вымпелком 09	105.23	-0.0085	5.57	-0.21	1.17	213	221	416	419	16.06.09	10.000	450	USD	BB+/Ba2/ --
Вымпелком 10	102.85	-0.15	6.37	8.24	1.78	274	286	490	494	11.02.10	8.000	300	USD	BB+/Ba2/ --
Вымпелком 11	103.91	-0.46	7.12	14.2	3.08	308	301	524	510	22.10.11	8.375	300	USD	BB+/Ba2/ --
Вымпелком 16	98.69	-0.56	8.47	9.73	5.93	353	338	571	526	23.05.16	8.250	600	USD	BB+/Ba2/ --
Газпром 09	109.10	-0.17	4.50	9.59	1.45	97	112	306	309	21.10.09	10.500	700	USD	BBB/A3/BBB-
Газпром 10	103.66	-0.046	6.07	1.74	2.32	--	--	207	260	27.09.10	7.800	1 000	EUR	BBB/A3/BBB-
Газпром 12	91.52	0.067	6.60	-1.64	4.28	--	--	263	328	09.12.12	4.560	1 000	EUR	BBB/A3/BBB-
Газпром 13-1	113.33	-0.68	6.44	14.8	4.10	207	196	422	406	01.03.13	9.625	1 750	USD	BBB/A3/BBB-
Газпром 13-2	99.80	-0.029	4.59	1.26	2.32	79	58	297	267	22.07.13	4.505	764	USD	BBB/A3/BBB-
Газпром 13-3	99.65	-0.69	5.81	37.7	1.86	216	193	433	400	22.07.13	5.625	457	USD	BBB/A3/BBB-
Газпром 14-1	90.20	-0.034	6.99	0.79	5.22	--	--	298	367	25.02.14	5.030	780	EUR	BBB/A3/BBB-
Газпром 14-2	90.14	-0.15	7.16	3.12	5.57	--	--	313	377	31.10.14	5.364	700	EUR	BBB/A3/BBB-
Газпром 15	91.99	-0.32	7.21	6.08	5.73	--	--	317	377	01.06.15	5.875	1 000	EUR	BBB/A3/BBB-
Газпром 16	92.63	-0.58	7.37	9.67	6.61	221	217	442	397	22.11.16	6.212	1 350	USD	BBB/A3/BBB-
Газпром 17	84.13	-0.14	7.50	2.51	6.85	--	--	338	389	22.03.17	5.136	500	EUR	BBB/A3/BBB-
Газпром 17 (5.44)	84.25	-0.025	7.67	0.45	7.38	--	--	352	402	02.11.17	5.440	500	EUR	BBB/A3/BBB-
Газпром 20	102.10	-0.87	6.62	23.3	3.69	238	197	453	393	01.02.20	7.201	1 070	USD	BBB+/ -- /BBB-
Газпром 22	89.36	-0.77	7.77	9.74	9.06	209	212	423	378	07.03.22	6.510	1 300	USD	BBB/A3/BBB-
Газпром 34	114.33	-1.23	7.38	9.55	11.29	138	94	361	322	28.04.34	8.625	1 200	USD	BBB/A3/BBB-
Газпром 37	91.86	-0.98	8.01	9.29	11.78	196	125	418	386	16.08.37	7.288	1 250	USD	BBB/A3/ --
Газпромнефть 09	104.98	0.11	4.50	-15.7	0.80	119	116	313	314	15.01.09	10.750	500	USD	BBB-/Ba2/ --
Геллари 13	100.59	0.51	9.97	-12.9	4.01	561	543	774	750	15.05.13	10.125	175	USD	B-/Caa1/ --
Евраз 09	106.70	-0.14	5.72	9.06	1.30	225	236	430	433	03.08.09	10.875	300	USD	BB-/Ba3/BB
Евраз 15	98.47	-0.71	8.52	13.0	5.63	367	351	584	544	10.11.15	8.250	750	USD	BB-/Ba3/BB
Еврохим 12	98.21	-0.55	8.41	16.6	3.37	428	417	644	624	21.03.12	7.875	300	USD	BB-/ -- /BB-
Казаньоргсинтез 11	99.69	-0.42	9.35	13.9	3.05	532	524	748	733	30.10.11	9.250	200	USD	B-/ -- /B
Комтех 11	94.00	0.00	15.42	1.12	1.18	1 198	1 206	1 401	1 404	19.06.11	10.000	150	USD	B-/ -- / --
КузБасРазрезУголь 10	99.40	-0.22	9.28	11.0	2.11	555	561	773	773	12.07.10	9.000	200	USD	-- /B3/ --
Лукойл 17	93.09	-0.83	7.40	13.0	6.89	215	213	437	389	07.06.17	6.356	500	USD	BBB-/Baa2/BBB-
Лукойл 22	88.62	-0.46	8.01	5.97	8.89	236	236	449	401	07.06.22	6.656	500	USD	BBB-/Baa2/BBB-
МегаФон 09	103.19	-0.13	6.01	7.87	1.61	244	258	456	459	10.12.09	8.000	375	USD	BB+/Ba2/BB+
ММК 08	101.15	0.0030	5.97	-1.54	0.57	275	265	462	462	21.10.08	8.000	300	USD	BB/Ba2/BB
МТС 10	104.01	-0.33	6.65	13.5	2.29	286	288	504	501	14.10.10	8.375	400	USD	BB-/Ba2/ --
МТС 12	102.34	-0.47	7.29	13.8	3.37	316	309	532	517	28.01.12	8.000	400	USD	BB-/Ba2/ --
НКНХ 15	97.91	-0.24	9.37	10.4	2.46	552	554	770	767	22.12.15	8.500	200	USD	-- /B1/B+
НМТП 12	96.86	-0.59	7.90	17.2	3.59	369	361	585	568	17.05.12	7.000	300	USD	BB+/Ba1/ --
НорНикель 09	102.91	-0.25	5.12	16.2	1.43	161	175	369	372	30.09.09	7.125	500	USD	BBB-/Baa2/BBB-
Распадская 12	97.88	-0.58	8.10	16.9	3.57	391	381	606	589	22.05.12	7.500	300	USD	-- /Ba3/B+
Рольф 10	97.89	-0.22	9.29	11.2	2.08	557	563	775	775	28.06.10	8.250	250	USD	BB-/Ba3/ --
Северсталь 09	102.73	-0.083	5.57	8.03	0.91	222	223	419	421	24.02.09	8.625	325	USD	BB/Ba2/BB-
Северсталь 14	106.27	-0.49	7.93	9.84	4.66	339	320	552	528	19.04.14	9.250	375	USD	BB/Ba2/BB-
Северстальтранс 10	98.59	-0.23	9.70	19.8	1.20	626	634	829	831	22.06.10	8.500	175	USD	-- /Ba3/ --
Синек 15	99.48	-0.48	7.84	13.3	3.76	358	350	574	558	03.08.15	7.700	250	USD	-- /Ba1/BB+
Система 08	100.43	0.0018	3.88	-25.4	0.07	85	68	269	269	14.04.08	10.250	350	USD	BB-/Ba3/BB-
Система 11	103.25	-0.39	7.58	14.8	2.56	371	372	588	585	28.01.11	8.875	350	USD	BB-/Ba3/BB-
ТМК 09	102.45	-0.11	6.78	7.05	1.41	327	341	535	538	29.09.09	8.500	300	USD	BB-/Ba3/ --
ТНК-ВР 12	95.92	-0.39	7.32	11.6	3.49	315	307	531	513	20.03.12	6.125	500	USD	BB+/Ba2/BBB-
ТНК-ВР 17	89.17	-0.090	8.36	1.60	6.54	322	313	543	490	20.03.17	6.625	800	USD	BB+/Ba2/BBB-
ТНК-ВР 11	99.79	-0.45	6.94	15.5	3.00	293	291	509	502	18.07.11	6.875	500	USD	BB+/Ba2/BBB-
ТНК-ВР 13	99.55	-0.41	7.61	10.0	4.24	320	310	534	521	13.03.13	7.500	600	USD	BB+/Baa2/BBB-
ТНК-ВР 16	95.30	-0.44	8.29	7.60	6.21	326	316	545	502	18.07.16	7.500	1 000	USD	BB+/Ba2/BBB-
ТНК-ВР 18	96.06	-0.57	8.47	8.80	7.02	318	316	540	490	13.03.18	7.875	1 100	USD	BB+/Baa2/BBB-
Транснефть 12-1	99.80	-0.66	6.16	17.8	3.77	190	182	405	390	27.06.12	6.103	500	USD	BBB+/A2/ --
Транснефть 12-2	97.18	-0.22	6.05	5.99	3.78	--	--	209	278	27.06.12	5.381	700	EUR	BBB+/A2/ --
Транснефть 14	93.97	-0.79	6.92	16.9	5.10	224	216	439	425	05.03.14	5.670	1 300	USD	BBB+/A2/ --
Центр-Инвест 09	97.83	0.013	11.25	-0.74	0.98	787	789	971	974	03.04.09	9.000	175	USD	-- /B1/ --
<b>Российские банковские еврооблигации</b>														
Абсолют Банк 09	103.30	-0.046	5.47	3.68	0.99	209	212	408	410	07.04.09	8.750	200	USD	-- /Baa3/A-
Абсолют Банк 10	105.14	-0.13	6.38	6.54	1.83	274	282	491	493	30.03.10	9.125	175	USD	-- /Baa3/A-
АК Барс Банк 08	100.43	-0.17	7.24	28.6	0.59	402	392	589	590	27.10.08	8.000	175	USD	-- /Ba2/BB-
АК Барс Банк 10	99.18	-0.39	8.65	19.2	2.08	492	499	710	711	28.06.10	8.250	250	USD	BB-/Ba2/BB-
АльфаБанк 08	100.56	0.13	5.71	-47.1	0.29	260	243	449	448	02.07.08	7.750	250	USD	BB/Ba1/BB
АльфаБанк 09	100.42	-0.13	7.58	8.84	1.45	406	420	614	617	10.10.09	7.875	400	USD	BB/Ba1/BB
АльфаБанк 12	95.12	-0.37	9.61	11.2	3.60	541	531	756	738	25.06.12	8.200	500	USD	BB/Ba1/BB
Банк Зенит 09	99.36	-0.25	9.18	17.2	1.48	564	579	773	776	27.10.09	8.750	200	USD	-- /B1/B
Банк Москвы 09	103.88	-0.18	5.32	11.5	1.42	180	194	388	391	28.09.09	8.000	250	USD	-- /Baa2/BBB
Банк Москвы 10	103.34	-0.26	6.01	10.2	2.44	217	219	435	432	26.11.10	7.375	300	USD	-- /Baa2/BBB
Банк Москвы 13	98.87	-0.58	7.60	14.0	4.27	318	305	533	516	13.05.13	7.335	500	USD	-- /A3/BBB
Банк Санкт-Петербург 09	100.79	0.037	8.97	-2.44	1.55	542	555	752	756	25.11.09	9.501	125	USD	-- /Ba3/B
Банк Союз 10	97.84	-0.18	10.65	10.8	1.78	702	714	918	921	16.02.10	9.			

Долговой инструмент	Цена	Изм. за день	Доходность к погашению / оферте	Изм. за день	Дюрация	Спрэд к суверенной кривой доходности		Спрэд к КО США		Дата погашения	Ставка купона	Объем выпуска	Кредитный рейтинг (S&P/Moody's/ Fitch)		
						Номинальный	Z-спрэд	Номинальный	Z-спрэд						
														б.п.	б.п.
	% от номинала	п.п.	%	б.п.	лет						%	млн.			
ВТБ 12	96.76	-0.38	7.45	10.1	3.94		314	303		528	512	31.10.12	6.609	1 200 USD	BBB+/A2/BBB+
ВТБ 16	92.72	-0.070	6.97	3.04	2.79		--	--		301	367	15.02.16	4.250	500 EUR	BBB+/A2/BBB+
ВТБ 35	93.02	-0.36	6.82	3.06	12.76		67	4.50		289	259	30.06.35	6.250	1 000 USD	BBB+/A2/BBB+
ГазпромБанк 08	101.28	-0.080	5.10	12.4	0.60		187	178		375	375	30.10.08	7.250	1 050 USD	BBB-/Baa2/--
ГазпромБанк 11	102.40	-0.45	7.12	15.6	2.87		315	312		532	524	15.06.11	7.970	300 USD	BBB-/Baa2/--
ГазпромБанк 15	94.54	-0.41	7.46	7.44	5.82		255	243		473	436	23.09.15	6.500	1 000 USD	BBB-/Baa2/--
Кредит Европа 08	101.46	0.089	5.81	-13.2	0.71		254	248		445	446	12.12.08	7.900	250 USD	--/Ba1/--
Локо-Банк 10	93.55	-0.13	13.84	9.39	1.83		1 011	1 021		1 220	1 224	01.03.10	10.000	100 USD	--/B2/B
МБРР 09	100.06	-0.094	8.73	7.82	1.22		529	537		732	735	29.06.09	8.800	100 USD	--/B1/B+
МБРР 16	95.00	0.00	10.89	0.13	2.66		698	698		915	911	10.03.16	8.875	60 USD	--/B2/B+
МДМ Банк 10	98.90	-0.20	8.41	12.3	1.74		479	492		694	698	25.01.10	7.765	425 USD	BB/Ba1/BB
МДМ Банк 11	100.86	-0.49	9.43	17.1	2.89		545	541		762	752	21.07.11	9.750	200 USD	BB/Ba1/BB
МежПромБанк 10 (9.5%)	97.92	-0.28	10.73	16.7	1.76		711	722		926	930	12.02.10	9.500	150 USD	BB-/B1/B
МКБ 09	97.84	0.0011	11.76	0.17	1.45		824	838		1 033	1 035	21.10.09	10.250	100 USD	--/B3/B-
МНБ 08	100.44	0.029	2.77	-12.1	0.28		-34	-50		155	155	30.06.08	4.375	150 USD	--/Baa2/BBB
Номос 09	99.12	-0.0032	9.06	0.48	1.09		565	571		766	769	12.05.09	8.250	150 USD	--/Ba3/BB+
Номос 10	97.99	0.055	9.38	-3.12	1.75		576	588		791	795	02.02.10	8.188	200 USD	--/Ba3/B+
Петрокоммерц 09 (8%)	100.17	-0.017	7.82	1.77	0.97		446	448		644	646	27.03.09	8.000	225 USD	B+/Ba3/--
Петрокоммерц 09 (8.75%)	100.14	-0.23	8.65	14.1	1.62		507	520		719	723	17.12.09	8.750	425 USD	B+/Ba3/--
Пробизнесбанк 08	99.62	0.00	11.28	4.02	0.16		822	804		1 009	1 009	16.05.08	9.000	58 USD	--/--/B-
Промсвязьбанк 10	96.91	-0.037	9.90	1.90	2.25		613	615		830	827	04.10.10	8.500	200 USD	B+/Ba3/B+
Промсвязьбанк 11	93.64	-0.45	10.94	16.3	3.02		691	683		908	893	20.10.11	8.750	225 USD	B+/B1/B-
Промсвязьбанк 12 ПИ	89.81	-0.46	12.84	15.7	3.38		871	858		1 087	1 065	23.05.12	9.625	200 USD	B-/B1/B-
Промстройбанк 08	100.67	0.0065	4.96	-3.38	0.36		182	167		370	369	29.07.08	6.875	300 USD	--/A2/BBB+
Ренессанс 09	97.38	-0.27	10.49	18.9	1.54		694	708		905	908	17.11.09	8.750	250 USD	BB-/Ba3/BB-
Ренессанс 10	93.18	-0.32	13.03	17.5	2.06		931	938		1 149	1 149	27.06.10	9.500	300 USD	B-/B1/B-
Рос.БанкРазвит. 08	100.55	-0.058	5.06	14.0	0.39		191	177		378	377	11.08.08	6.500	170 USD	BBB/Baa2/--
Росбанк 09	102.60	-0.18	6.36	22.1	0.75		307	301		499	499	24.09.09	9.750	146 USD	BB+/Baa3/A-
РосЕвроБанк 08	99.00	0.00	10.84	0.97	0.54		763	753		950	950	13.10.08	9.000	150 USD	--/B1/--
РСХБ 10	102.37	-0.33	5.91	13.2	2.46		206	209		424	422	29.11.10	6.875	350 USD	--/Baa2/BBB+
РСХБ 13	101.93	-0.77	6.72	17.6	4.31		229	217		444	427	16.05.13	7.175	700 USD	--/Baa2/BBB+
РСХБ 17	92.78	-0.91	7.40	14.4	6.84		216	213		438	389	15.05.17	6.299	1 250 USD	--/Baa2/BBB+
Рус.Стандарт 08	100.24	-0.0085	5.26	1.00	0.09		222	204		407	407	21.04.08	8.125	300 USD	BB-/Ba2/BB-
Рус.стандарт 09	95.35	-0.026	10.02	2.48	1.43		--	--		583	629	16.09.09	6.825	400 EUR	BB-/Ba2/BB-
Рус.Стандарт 10 (7.5%)	92.46	-0.49	10.96	24.1	2.28		718	720		936	933	07.10.10	7.500	500 USD	BB-/Ba2/BB-
Рус.Стандарт 10 (8.485%)	95.73	-0.28	10.63	14.9	2.08		691	697		909	909	29.06.10	8.485	400 USD	BB-/Ba2/BB-
Рус.Стандарт 11	94.44	-0.57	10.76	22.6	2.71		684	680		901	893	05.05.11	8.625	350 USD	BB-/Ba2/BB-
Рус.Стандарт 15	89.69	-0.032	13.48	1.93	2.42		965	966		1 183	1 179	16.12.15	8.875	200 USD	BB-/Ba2/BB-
Сбербанк 11	100.68	-0.20	5.72	6.16	3.27		162	157		378	366	14.11.11	5.930	750 USD	--/A2/BBB+
Сбербанк 13	101.21	-0.67	6.20	15.2	4.37		175	164		389	374	15.05.13	6.480	500 USD	--/A2/BBB+
Славинвест 09	92.01	-0.20	15.16	14.5	1.63		1 158	1 171		1 371	1 374	21.12.09	9.875	100 USD	--/B1/B
Татфондбанк 10	96.74	-0.47	11.53	26.6	1.88		787	794		1 004	1 005	26.04.10	9.750	200 USD	--/B2/--
Транскапитал 10	90.45	-0.010	14.45	1.27	1.92		1 078	1 085		1 296	1 296	10.05.10	9.125	175 USD	--/B1/--
ТрансКредитБанк 10	97.76	-0.23	8.15	12.3	1.99		445	453		664	665	16.05.10	7.000	400 USD	BB/Ba1/--
Траст ИБ 09	95.29	-0.11	12.70	8.69	1.41		919	932		1 126	1 129	05.10.09	9.250	150 USD	--/--/B-
УРСА Банк 08	100.81	0.0082	4.71	-12.5	0.17		165	146		352	352	19.05.08	9.750	175 USD	--/Ba3/B
УРСА Банк 09	99.94	-0.13	9.03	12.5	1.08		563	568		763	766	12.05.09	9.000	351 USD	--/Ba3/B
УРСА Банк 11 (12.0%)	97.75	0.00	12.75	0.050	3.06		872	862		1 088	1 070	30.12.11	12.000	130 USD	--/Ba3/B
УРСА Банк 11 (8.3%)	91.64	-0.19	10.87	6.86	3.21		--	--		692	760	16.11.11	8.300	300 EUR	--/Ba3/B
ХКФБ 08 (8.625%)	100.22	-0.036	7.77	12.4	0.28		466	449		655	654	30.06.08	8.625	275 USD	B+/Ba3/--
ХКФБ 10	99.26	-0.11	9.88	6.03	1.77		626	631		841	842	11.04.10	9.500	200 USD	B+/Ba3/--
CLN															
АвтоВАЗ 08	100.25	0.00	5.55	-7.82	0.09		251	233		400	401	20.04.08	8.500	250 USD	--/--/--
Газбанк 10	97.25	0.00	12.31	0.60	1.10		888	894		1 076	1 079	20.05.10	9.750	100 USD	--/--/--
Иркут 09	101.04	0.00	7.20	-0.23	1.00		381	384		567	570	10.04.09	8.250	125 USD	--/Ba1/--
ИСД 10	99.75	-0.022	9.36	1.05	2.20		559	561		766	761	23.09.10	9.250	150 USD	--/B1/B+
Миракс 11	98.90	0.023	10.63	-2.07	0.94		726	727		910	913	20.03.11	9.450	180 USD	--/B2/B
Нутритэк 08	99.00	0.00	10.14	0.56	0.72		687	681		878	879	11.12.08	8.750	50 USD	B/--/--
Продимекс 11	99.24	0.00	11.68	0.83	0.53		848	836		1 019	1 019	06.10.11	10.250	100 USD	--/--/--
Проф-Медия 08	100.38	0.00	10.17	-0.22	0.73		688	683		865	867	15.12.08	10.750	250 USD	--/--/--
Ритзио 10	93.00	0.00	13.56	0.34	2.11		983	988		1 201	1 200	25.07.10	10.000	280 USD	--/B3/--
Санвэй 09	99.88	0.00	10.22	0.050	1.11		679	684		867	870	25.05.09	10.125	50 USD	B/--/--
Северстальтранс 10	98.59	-0.23	9.70	19.8	1.20		626	634		829	831	22.06.10	8.500	175 USD	--/Ba3/--
СУЭК 08	101.30	-0.051	6.36	7.85	0.58		314	304		501	501	24.10.08	8.625	175 USD	--/--/--
Теорема 09	97.00	0.00	12.30	0.60	1.47		877	891		1 086	1 089	27.10.09	9.000	223 USD	--/--/--
Фуршет 09	97.00	0.00	12.51	0.34	1.52		897	910		1 107	1 110	07.11.09	10.500	75 USD	--/--/--
Энергомаш 10	95.90	0.00	112.48	650.3	0.05		10 946	10 929		11 088	11 090	05.04.10	9.500	150 USD	--/--/--

## Календарь

Дата	Событие	Влияние на ликвидность, млн руб.
17.03.2008	Аукцион по размещению ОБР-5	400 000.0
	Выплата купона по облигациям КИТ Фин-2	100.8
	Оферта на выкуп по облигации Восток-Сервис-1	--
	Оферта на выкуп по облигации МаксиГ-1	--
	Оферта на выкуп по облигации Эрконтрод-1	--
	Уплата акцизов, ЕСН и страховых взносов	--
18.03.2008	Аукцион по размещению пятого выпуска облигаций Еврокоммерц	5 000.0
	Выплата купона и погашение облигаций Новосиб.обл.-5	362.4
	Выплата купона по облигациям Мосэнерго	188.0
	Выплата купона по облигациям ТГК-1	154.6
	Выплата купона по облигациям Уралсвязьинформ-7	125.6
	Выплата купона по облигациям КМПО-Финанс	46.4
	Выплата купона по облигациям Копейка-1	28.1
	Выплата купона и оферта на выкуп по облигациям Кедр-2	27.8
	Выплата купона по облигациям Якутия-10	23.9
19.03.2008	Аукционное доразмещение ОФЗ 46022	15 000.0
	Аукционное доразмещение ОФЗ 25062	10 000.0
	Выплата купона по облигациям НК Альянс-1	133.4
	Выплата купона по облигациям Восточный Экспресс-1	77.0
	Выплата купона по облигациям Банк СПб	22.7
20.03.2008	Выплата купона и погашение облигаций ЛСР Групп	1 049.9
	Выплата купона по облигациям Кокс-2	216.9
	Выплата купона по облигациям ГлМосСтрой-2	199.4
	Выплата купона по облигациям Миракс-Групп-2	164.4
	Выплата купона по облигациям ВТБ-4	157.1
	Выплата купона по облигациям Карусель Финанс-1	145.8
	Выплата купона по облигациям Иркут-3	141.6
	Выплата купона по облигациям Дикси-Финанс-1	138.4
	Выплата купона по облигациям Сибирьтелеком-6	78.3
	Выплата купона по облигациям ХКФ Банк-3	70.7
	Выплата купона по облигациям Русь-Банк	69.8
	Выплата купона по облигациям ТК Финанс-1	52.4
	Выплата купона по облигациям Патерсон-Инвест	49.9
	Выплата купона по облигациям Русское море-1	47.4
	Выплата купона по облигациям ЖК-1	39.9
	Выплата купона по облигациям Моторостроитель-1	39.9
	Выплата купона по облигациям СКБ-Банк-1	24.3
	Выплата купона по облигациям Иркутская обл.-3	17.5
	Выплата купона по облигациям Волгоград-2	14.1
	Уплата налога на игорный бизнес	--
21.03.2008	Выплата купона по облигациям РусАлФин-3	215.4
	Выплата купона по облигациям Разгуляй-3	164.4
	Выплата купона по облигациям Интегра Финанс-1	104.7
	Выплата купона по облигациям Сатурн-2	92.2
	Выплата купона по облигациям Очаково-2	63.6
	Выплата купона по облигациям КАМАЗ-Финанс-2	63.2
	Выплата купона по облигациям Бразерск-1	18.7
	Выплата купона по облигациям ЖилФинБ-1	13.1
	Оферта на выкуп по облигации Восточный Экспресс-1	--
	Оферта на выкуп по облигации ВТБ-4	--
23.03.2008	Выплата купона и погашение облигаций Сатурн	1 579.0



## Планируемые выпуски

Время размещения	Выпуск	Срок обращения, лет	Объем, млн руб.
18 марта	Еврокоммерц-5	3	5 000.0
18 марта	МКБ-4	3	2 000.0
2008	Авиакомпания S7 (Сибирь)-2	-	3 000.0
2008	Агама Трэйд-1	3	1 000.0
2008	Агрика Продукты Питания-2	3	2 000.0
2008	Азбука Вкуса-2	-	2 000.0
2008	АК Барс Банк-3	3	3 000.0
2008	АК Барс Банк-4	5	5 000.0
2008	Амурметалл-3	3	3 000.0
2008	Арка-Финанс-1	5	1 000.0
2008	Арттел-2	4	1 000.0
2008	Атлант-М-2	4	2 000.0
2008	Банк Авангард	3	1 000.0
2008	Банк Возрождения-2	3	5 000.0
2008	Банк Зенит-5	5	5 000.0
2008	Банк Казанский-1	3	1 000.0
2008	Банк Москвы-3	5	10 000.0
2008	Банк Российский Капитал	2	500.0
2008	Банк Солидарность-3	3	1 500.0
2008	Банк Союз-3	3	2 000.0
2008	ВБД-4	5	3 000.0
2008	ВБД-5	5	3 000.0
2008	ВИМ-Авиа-1	5	2 000.0
2008	ВКМ-Лизинг Финанс	3	1 000.0
2008	Волгомост	3	2 000.0
2008	ВСР Инвест-1	5	5 000.0
2008	ВТБ-24-3	5	6 000.0
2008	Вулкан Финанс	-	1 000.0
2008	ВымпелКом-Инвест-1	5	10 000.0
2008	ВымпелКом-Инвест-2	5	5 000.0
2008	Газпром	-	2 000.0
2008	Гиперфинанс	5	5 000.0
2008	Главстрой-Финанс-3	5	5 000.0
2008	Глобэкс-Финанс	3	4 000.0
2008	Голдер-Электроникс	3	1 000.0
2008	Дальневосточный Банк-1	3	1 500.0
2008	ДВТГ-2	3	1 000.0
2008	ДВТГ-2	-	5 000.0
2008	ДВТГ-Финанс-2	5	5 000.0
2008	Дело-Центр	3	1 500.0
2008	Домо-Финанс-2	3	3 000.0
2008	Домо-Финанс-3	5	4 000.0
2008	Дымов-2	-	2 000.0
2008	ЕБРР-3	3-5	5 000.0
2008	Еврокоммерц CLN	2	5 000.0
2008	Европлан-1	3	2 000.0
2008	Европлан-2	3	2 500.0
2008	Екатеринбургский мясокомбинат	3	500.0
2008	Желдорипотека-2	4	2 500.0
2008	Запсибкомбанк	3	1 500.0
2008	Зерновая компания Настюша-2	3	1 000.0
2008	ИВИ-Финанс	3	1 000.0
2008	ИКС 5-3	7	8 000.0
2008	ИнвестКапиталБанк-1	2	500.0
2008	Инвестсбербанк	3.5	1 200.0
2008	Интер РАО ЕЭС	10	10 000.0
2008	Итера-Финанс-1	5	5 000.0
2008	КААД-3	6	3 000.0
2008	КазКоммерц Банк	-	300.0
2008	КамаБанк	2	500.0
2008	Камаз-Финанс-3	5	6 500.0
2008	Каркаде-1	3	700.0
2008	Кировская область	-	1 500.0
2008	Кировский завод-2	3	1 500.0
2008	КИТ Финанс-3	3	5 000.0
2008	КИТ Финанс-4	5	3 000.0
2008	Комин-Финанс-1	3	2 500.0
2008	Корпорация Строймонтаж-1	3	1 200.0
2008	Кортон-Финанс	3	3 000.0
2008	Космос-Групп-1	3	2 000.0
2008	Красноярский край-4	5	5 000.0
2008	Кредит Европа Банк-2	3	4 000.0
2008	Кредит Европа Банк-3	3	4 000.0
2008	КЧХК-Финанс-1	3	3 000.0
2008	КЧХК-Финанс-2	3	3 500.0
2008	Лаверна-2	5	1 500.0
2008	ЛБР-Интертрейд-2	3	1 000.0
2008	Леноблгаз-Финанс-1	3	1 000.0
2008	Ливиз-Финанс	3	600.0
2008	ЛизингПойнт-1	3	1 000.0
2008	Линкор	3	1 000.0
2008	ЛЭКстрой-2	3	2 500.0
2008	Матрица-2	3	2 000.0
2008	МБРР-2	5	3 000.0
2008	МБРР-3	5	3 000.0
2008	МДМ-Банк-4	5	4 000.0
2008	МДМ-Банк-5	5	4 000.0
2008	Межпромбанк-1	10	3 000.0
2008	Метрострой Инвест-2	5	2 500.0
2008	Минеральные удобрения	-	950.0
2008	Мир-Финанс-2	5	3 000.0
2008	Мосинжстрой	3	3 000.0
2008	Москва 48	14	30 000.0
2008	Москва 49	9	25 000.0
2008	Москва-45	5	15 000.0
2008	Московская лизинговая компания	3	550.0



Время размещения	Выпуск	Срок обращения, лет	Объем, млн руб.
2008	Московская областная инвестиционная трастовая компания-2	4	4 000.0
2008	Московская областная инвестиционная трастовая компания-3	3	3 000.0
2008	Московская объединенная электросетевая компания	5	8 300.0
2008	Московская топливная компания	-	750.0
2008	Московский Залоговый Банк-2	3	1 500.0
2008	Московский Залоговый банк-2	3	1 500.0
2008	Мособлгаз-1	4	2 500.0
2008	Мострансавто-Финанс-1	5	7 500.0
2008	МОЭК-1	5	6 000.0
2008	МОЭСК	-	10 000.0
2008	МТС-1	5	10 000.0
2008	МТС-2	7	10 000.0
2008	МТС-3	10	10 000.0
2008	Нижне-Ленское-Инвест-3	5	1 000.0
2008	Нижновэнерго	5	2 000.0
2008	Новая перевозочная компания Финанс	-	1 500.0
2008	Новосибирск-4	5-7	1 500.0
2008	Номос-Банк-10	5	5 000.0
2008	Номос-Банк-9	5	5 000.0
2008	НСХ-Финанс	4	1 000.0
2008	НФК Банк-3	3	2 000.0
2008	НФК Банк-4	3	2 000.0
2008	Объединенные Кондитеры-2	5	3 000.0
2008	ОЗНА-1	5	1 500.0
2008	ОКей-Финанс-1	3	2 000.0
2008	Оргрэсбанк-2	-	10 000.0
2008	Пензенская область-2	3	1 000.0
2008	Первый республиканский банк-1	3	1 500.0
2008	Петрокоммерц Банк-3	5	5 000.0
2008	Петрокоммерц Банк-4	3	3 000.0
2008	Пивоварня Москва-Эфес-1	3	6 000.0
2008	Пластик-Финанс	3	1 500.0
2008	Пробизнесбанк LPN	3	3 000.0
2008	Прогресс-Нева Лизинг	3	1 000.0
2008	ПТПА-Финанс-2	5	1 000.0
2008	ПЭБ Лизинг-2	5	500.0
2008	Радионет-2	3	1 000.0
2008	Разгуляй-4	5	5 000.0
2008	Разгуляй-5	5	5 000.0
2008	Райффайзенбанк-1	5	7 500.0
2008	Райффайзенбанк-2	5	7 500.0
2008	Райффайзенбанк-3	5	5 000.0
2008	РАФ-Лизинг	3	1 000.0
2008	РВК-Финанс-1	3	1 750.0
2008	Реалтэкс-финанс-1	3	1 500.0
2008	Ренессанс Капитал Банк-2	4	3 000.0
2008	Ренессанс Капитал Банк-3	4	4 000.0
2008	РЖД	-	1 000.0
2008	РИГрупп-2	3	1 500.0
2008	РИГрупп-2	3	1 500.0
2008	Росбанк-2	5	5 000.0
2008	Росбанк-3	7	5 000.0
2008	Роснефть-1	5	15 000.0
2008	Роснефть-2	5	15 000.0
2008	Роснефть-3	7	15 000.0
2008	Российские Коммунальные Системы-2	3	2 500.0
2008	Рос-Финанс	3	3 000.0
2008	РСХБ-5	10	10 000.0
2008	РСХБ-7	10	5 000.0
2008	Рубеж-Плюс Регион-2	-	2 000.0
2008	Руснефть-2	5	7 000.0
2008	Руснефть-3	7	7 000.0
2008	Русская Лоза	3	1 000.0
2008	СанвэйГрупп-2	4	1 500.0
2008	Связь-Банк-1	4	2 000.0
2008	Связь-Банк-2	3	3 000.0
2008	СДС-Маш-1	3	1 000.0
2008	Северная Казна Банк-2	3	1 500.0
2008	Северный город-3	4	600.0
2008	Сенатор	5	1 000.0
2008	СЭНК-Холдинг	3	1 000.0
2008	СЗТ-5	5	3 000.0
2008	СЗТ-5	5	3 000.0
2008	Сибкадеминвест-2	6	2 000.0
2008	Сибирский Берег-Финанс-1	5	1 500.0
2008	Сибирьтелеком-8	5	2 000.0
2008	Сибирьтелеком (CLN)	-	90.0
2008	Сибур	-	500.0
2008	Синтерра-1	5	3 000.0
2008	Славинвестбанк-3	3	5 000.0
2008	Славинвестбанк-4	5	5 000.0
2008	Славинвестбанк-5	5	3 000.0
2008	Сорус Калитал-2	4	1 500.0
2008	Спартак-Казань-1	3	1 000.0
2008	Сталепромышленная компания-2	5	1 500.0
2008	Стройиндустрия ПСК-1	3	1 000.0
2008	СУИхолдинг-1	3	1 300.0
2008	ТГК-2	3	4 000.0
2008	ТД Перекресток	-	9 000.0
2008	Тинькофф-Инвест	3	1 000.0
2008	ТМК	5	600.0
2008	Трансгарант	4	3 000.0
2008	ТрансКредитБанк-3	3	5 000.0
2008	ТрансКредитБанк-4	5	10 000.0
2008	ТС Купец	3	1 500.0
2008	Удмуртия-3	5	1 000.0
2008	Урал ФД-1	3	1 200.0
2008	УРСА Банк-8	7	10 000.0
2008	УРСИ-8	5	2 000.0

Время размещения	Выпуск	Срок обращения, лет	Объем, млн руб.
2008	ФинансБизнесГрупп-2	3	3 000.0
2008	ФинансБизнесГрупп-3	3	3 000.0
2008	ФинСтройЛизинг-1	3	1 000.0
2008	Хендэ-Финанс-1	4	1 000.0
2008	ХКФБ-5	5	4 000.0
2008	Центр-Капитал	2	1 000.0
2008	ЦУН ЛенСпецСМУ-3	5	2 000.0
2008	ЧТПЗ-2	5	7 000.0
2008	ЧТПЗ-3	7	8 000.0
2008	Эрконпродукт-2	4	2 000.0
2008	Эталонбанк	3	1 500.0
2008	Эфирное-2	4	1 500.0
2008	Юниаструм Банк-3	5	2 000.0
2008	ЮниТайл-1	3	1 500.0
2008	ЮТК (CLN)	-	143.0

## Ключевые доходности рублевых облигаций

### Уровень доходности на кривой ОФЗ

Дюрация	Текущая	1 мес. назад	6 мес. назад	Инструмент	Погашение	Доходность	Дюрация
1 год	5.93%	5.85%	6.17%	ОФЗ 25058	30.04.2008	4.95%	0.13
2 года	6.22%	6.20%	6.29%	ОФЗ 25059	19.01.2011	6.44%	2.62
3 года	6.42%	6.25%	6.38%	ОФЗ 26198	02.11.2012	6.46%	4.10
4 года	6.45%	6.29%	6.45%	ОФЗ 46017	03.08.2016	6.58%	6.03
5 лет	6.49%	6.31%	6.50%	ОФЗ 46018	24.11.2021	6.92%	8.23
6 лет	6.54%	6.33%	6.54%	ОФЗ 46020	06.02.2036	7.19%	12.4
7 лет	6.59%	6.35%	6.57%				
8 лет	6.65%	6.38%	6.60%				
9 лет	6.72%	6.43%	6.63%				
10 лет	6.80%	6.49%	6.67%				
11 лет	6.89%	6.59%	6.73%				
12 лет	6.99%	6.73%	6.80%				
13 лет	7.10%	6.90%	6.90%				

### Уровень доходности на московской кривой

Дюрация	Текущая	1 мес. назад	6 мес. назад	Инструмент	Погашение	Доходность	Дюрация
1 год	6.37%	4.53%	6.46%	Мос-38	26.12.2010	6.52%	2.47
2 года	6.47%	5.98%	6.48%	Мос-39	21.07.2014	6.79%	5.05
3 года	6.59%	6.50%	6.49%	Мос-49	14.06.2017	7.09%	6.68
4 года	6.67%	6.67%	6.52%				
5 лет	6.74%	6.66%	6.61%				
6 лет	6.83%	6.66%	6.70%				
7 лет	6.92%	6.84%	6.74%				
8 лет	7.04%	6.52%	6.52%				
9 лет	7.18%	7.23%	7.23%				

ЗАО «Ренессанс Капитал», 125009, Москва, Вознесенский пер. 22

© 2008 ЗАО «Ренессанс Капитал» (далее «РК»). Все права защищены. Настоящая публикация носит исключительно информационный характер и не является предложением о продаже или попыткой со стороны РК купить или продать какие-либо ценные бумаги, на которые в публикации может содержаться ссылка, или предоставить какие-либо инвестиционные рекомендации или услуги. Такие предложения могут быть сделаны исключительно в соответствии с применимым законодательством. Прошлая доходность не является показателем доходности инвестиций в будущем. Настоящая публикация основана на информации, которую мы считаем надежной, однако мы не утверждаем, что все приведенные сведения абсолютно точны. Мы не несем ответственности за использование клиентами информации, содержащейся в настоящей публикации, а также за операции с ценными бумагами, упоминающимися в ней. Мы не берем на себя обязательство регулярно обновлять информацию, которая содержится в настоящей публикации или исправлять возможные неточности. РК и его аффилированные лица, директора, партнеры и сотрудники, в том числе лица, участвующие в подготовке и выпуске этого материала, имеют право покупать и продавать упоминающиеся в материале ценные бумаги и производные инструменты от них. На ценные бумаги номинированные в иностранной валюте могут оказывать влияние обменные курсы валют, изменение которых может вызвать снижение стоимости инвестиций в эти активы. Инвестирование в российские ценные бумаги несет значительный риск и инвесторы должны проводить собственное исследование надежности эмитентов.

ЗАО «Ренессанс Капитал» обладает следующими лицензиями профессионального участника рынка ценных бумаг Российской Федерации:

брокерская деятельность - лицензия от 12.07.2001 г. №177-05370-100000  
дилерская деятельность - лицензия от 12.07.2001 г. №177-05386-010000  
депозитарная деятельность - лицензия от 11.07.2001 г. №177-05399-000100

## Раскрытие информации

### Подтверждение аналитиков и отказ от ответственности

Настоящий отчет подготовлен аналитиком (ами), чье имя (чьи имена) указано (ы) на титульном листе настоящего отчета с целью предоставления справочной информации о компании или компаниях (собираетельно «Компания») и ценных бумаг, являющихся предметами настоящего отчета. Каждый аналитик подтверждает, что все позиции, изложенные в настоящем отчете в отношении какой-либо ценной бумаги или эмитента, точно отражают личные взгляды этого аналитика касательно любого анализируемого эмитента/ценной бумаги.

Любые рекомендации или мнения, представленные в настоящем отчете, являются суждением на момент публикации настоящего отчета. Настоящий отчет был подготовлен независимо от Компании, и любые рекомендации и мнения, представленные в настоящем отчете, отражают исключительно точку зрения аналитика. При всей осторожности, соблюдаемой для обеспечения точности изложенных фактов, справедливости и корректности представленных рекомендаций и мнений, ни один из аналитиков, Компания, ее директора и сотрудники не устанавливали подлинность содержания настоящего отчета и, соответственно, ни один из аналитиков, Компания, ее директора и сотрудники не несут какой-либо ответственности за содержание настоящего отчета, в связи с чем информация, представленная в настоящем отчете, не может считаться точной, справедливой и полной.

Ни одно лицо не несет какой-либо ответственности за какие-либо потери, возникшие в результате какого-либо использования настоящего отчета или его содержания, либо возникшие в какой-либо связи с настоящим отчетом. Каждый аналитик и/или связанные с ними лица мог предпринять действия в соответствии либо использовать информацию, содержащуюся в настоящем отчете, а также результаты аналитической работы, на основании которых составлен настоящий отчет, до его публикации. Информация, представленная в настоящем документе, не может служить основанием для принятия инвестиционных решений любым его получателем или иным лицом в отношении ценных бумаг Компании. Настоящий отчет не является оценкой стоимости бизнеса Компании, ее активов либо ценных бумаг для целей, предусмотренных законодательством Российской Федерации и иных стран СНГ в сфере деятельности по оценке стоимости.

Каждый аналитик подтверждает, что никакая часть полученного вознаграждения не была, не является и не будет связана прямо или косвенно с определенной рекомендацией (ями) или мнением (ями), представленными в данном отчете. Вознаграждение аналитикам определяется в зависимости от деятельности и услуг, направленных на обеспечение выгоды инвесторам, являющимся клиентами Renaissance Securities (Cyprus) Limited, RenCap Securities, Inc., Renaissance Capital Limited, а также дочерних компаний («Фирма»). Как и все сотрудники Фирмы, аналитики получают вознаграждение в зависимости от рентабельности деятельности Фирмы, которая включает выручку от ведения прочих видов деятельности подразделениями Фирмы.

Каждый аналитик, аффилированные компании либо иные лица являются или могут являться членами группы андеррайтеров в отношении предлагаемых к продаже ценных бумаг Компании. Каждый аналитик имеет право в будущем участвовать в публичном выпуске ценных бумаг Компании.