

20 октября 2009 г.

**ВНУТРЕННИЙ РЫНОК**

**Николай Подгузов**

**ЭКОНОМИКА**

**Алексей Моисеев**

• Стратегия внутреннего рынка

• Инфляция потребительских цен в октябре может быть близка к нулю

• Снижение ВВП Украины в третьем квартале может замедлиться до 15%

**КРЕДИТНЫЕ КОММЕНТАРИИ**

• Представители Банка России предлагают ограничить масштабы внешних заимствований частного сектора

• Кредиторы поддержали реструктуризацию еврооблигаций НАК Нафтогаз Украины

**ВНУТРЕННИЙ РЫНОК**

**Николай Подгузов +7 495 783 5673**

## Стратегия внутреннего рынка

### Спокойный день на валютном рынке

Понедельник на российском валютном рынке прошел довольно спокойно. Объем торгов в секции рубль-доллар с расчетами завтра не превысил USD2 млрд. В течение дня курс рубля к бивалютной корзине делал робкие попытки приблизиться к уровню поддержки Банка России (35.75), повышаясь до 35.76, но к середине торговой сессии установился на отметке 35.80 и закрылся на этом же уровне. Ставки денежного рынка в течение дня составляли 4.75-5.5%, а годовая ставка NDF стабилизировалась около 8.0%.

### А. Улюкаев подтвердил курс Банка России на снижение ставок

Комментарии первого заместителя председателя Банка России А. Улюкаева вновь подтвердили преобладающие среди участников рынка ожидания, что регулятор намерен продолжить снижение ключевых процентных ставок. Г-н Улюкаев не исключил такой возможности, указав на отсутствие признаков ускорения инфляции. По оценкам Банка России, в настоящее время инфляция в годовом выражении составляет 10.3%; низкая инфляция (0.2-0.3%) прогнозируется и в октябре. Отметим, что на сегодня запланировано заседание совета директоров Банка России, на котором вполне может быть принято соответствующее решение.

### Коррекция как возможность для покупки

На рынке рублевых облигаций доминировали коррекционные настроения. По итогам торговой сессии котировки наиболее ликвидных инструментов (ОФЗ и первого эшелона) снизились на 0.1-0.5 п. п. В частности, под давлением оказались выпуски ОФЗ 26202, ОФЗ 25068, ОФЗ 25065, Москва-56, Москва-62, Северсталь-1, Московская область-8, Газпром-13. Тем не менее, продажи долговых обязательств преобладали в первой половине дня, тогда как ближе к закрытию торговой сессии интересы на покупку начали восстанавливаться. На наш взгляд, в текущих условиях коррекция на рынке рублевых облигаций вряд ли будет глубокой и, скорее всего, в ближайшие дни активные покупки долговых инструментов возобновятся. Мы рекомендуем использовать временную слабость рынка как возможность пополнения портфеля рублевых облигаций.

### Сегодня заканчивается прием заявок на покупку облигаций Сибметинвеста

Одной из самых интересных инвестиционных возможностей на рынке рублевых долговых обязательств, на наш взгляд, является участие в дебютном размещении облигаций Сибметинвеста (дочерняя структура Evraz Group) в объеме 20 млрд руб. Ориентир по ставке купона пятилетнего выпуска вчера был снижен до 13.0-13.75%. Даже с учетом более продолжительного срока обращения по сравнению с двухлетним выпуском облигаций Северстали (доходность 11.75%), премия по доходности на уровне 150 б. п. (по нижней границе заявленного ориентира) представляется привлекательной. Сегодня последний день приема заявок на покупку облигаций Сибметинвеста.

*Николай Подгузов*

*Телефон: 783 5673*

**ВНЕШНИЙ РЫНОК**

**Николай Подгузов +7 495 783 5673**

Страна	EMBI+	Изменение, %		EMBI+спрэд	Изменение за день, б.п.
		1-День	1-Неделя		
EMBI+ Global	493.1	-0.030	-0.51	101.7	3.00
Аргентина	107.1	-1.55	-4.77	59.6	11.0
Бразилия	750.3	0.090	0.14	79.1	2.00
Мексика	428.2	-0.16	-0.33	40.7	5.00
Россия	543.3	0.17	-0.60	142.7	0.00
RUBI CORP	241.5	-0.32	0.080	103.5	9.00
ЮАР	180.2	0.020	0.080	34.4	1.00
Турция	339.3	0.19	0.45	61.2	-1.00
Украина	233.6	0.020	4.33	125.8	1.00

## Представители Банка России предлагают ограничить масштабы внешних заимствований частного сектора

Агентство Reuters вчера процитировало слова главы департамента операций на финансовых рынках Банка России С. Швецова о том, что государству следует рассмотреть возможность дестимулирования внешних заимствований частного сектора. Регулятор обеспокоен тем, что с начала года уровень внешнего долга в корпоративном секторе увеличился более чем на USD22.1 млрд (оценка Банка России), тогда как внешние обязательства банков сократились на USD28.6 млрд. Это свидетельствует о том, что даже в кризисных условиях компании весьма активно привлекают средства на внешнем рынке долгового капитала.

Как мы полагаем, в действительности беспокойство Банка России вызвано тем, что в дополнение к профициту счета текущих операций положительное сальдо по счету операций с капиталом дополнительно стимулирует укрепление рубля, дестабилизируя валютный рынок, а в период серьезных экономических потрясений его влияние на рынок оказывается противоположным. В качестве возможного варианта решения проблемы г-н Швецов предлагает существенно понизить максимальную ставку процента по внешним займам, принимаемую в расчет расходов для определения налогооблагаемой базы по налогу на прибыль. Приведем наши основные соображения относительно этой меры.

- Во-первых, из-за некоторых технических особенностей бухгалтерского учета данные Банка России по внешним заимствованиям корпоративного сектора, на наш взгляд, могут быть существенно завышены. Показатель включает торговое финансирование и ряд других специфических обязательств, которые зачастую могут погашаться в неденежной форме; кроме того, существенное влияние могут оказывать также внутригрупповые сделки.
- По нашему мнению, идея дестимулирования внешних заимствований встретит активную критику со стороны как крупнейших банков, так и корпораций, поскольку внешние рынки капитала позволяют привлечь средства на гораздо более длительный срок и по более низкой стоимости. Таким образом, идея Банка России в некоторой степени противоречит стремлению правительства снизить процентные ставки в российской экономике.
- В целом, внешние заимствования российских субъектов экономики, на наш взгляд, не создают чрезмерных кредитных рисков. Даже на пиковом уровне внешний долг российских банков не превышал 20% активов и по большей части компенсировался внушительным объемом иностранных активов (для сравнения, в Казахстане максимальный объем внешних обязательств банков достигал 50% активов). Что касается нефинансового сектора, в последние 12 месяцев наблюдалась общая тенденция к замещению внешних займов кредитами крупнейших российских банков.
- Принимая во внимание по-прежнему высокую стоимость хеджирования (ставки по трехлетним форвардным контрактам составляют около 8.50%), большинство российских компаний, за исключением крупнейших экспортеров, имеют достаточно стимулов для привлечения заемного капитала на внутреннем рынке и в рублях. Это одна из ключевых фундаментальных причин весьма ограниченного предложения новых еврооблигаций и низких объемов привлечения синдицированного долга у большинства крупнейших корпоративных заемщиков в последнее время, несмотря на приемлемый уровень ставок (иногда даже ниже, чем до кризиса).

*Максим Раскоснов*

*Телефон: 662 5612*

## Кредиторы поддержали реструктуризацию еврооблигаций НАК Нафтогаз Украины

По сообщению НАК Нафтогаз Украины, в ходе состоявшегося вчера собрания 93% держателей еврооблигаций компании проголосовали в пользу программы обмена обязательств. Как мы писали ранее, вероятность получения согласия кредиторов была очень высокой (см. «Обзор рынка долговых обязательств» от 30 сентября). Держатели еврооблигаций НАК Нафтогаз Украины получат новые инструменты с пятилетним сроком обращения, ставкой купона 9.5% и государственной гарантией. Дата расчетов назначена на 29 октября. Интересно отметить, что в своем заявлении НАК Нафтогаз Украины отмечает прогресс в переговорах с двусторонними кредиторами – ранее вопрос обмена двусторонних кредитов на облигации указанного выше выпуска представлялся практически решенным.

*Петр Гришин*

*Телефон: 258 7789*

*Андрей Марков*

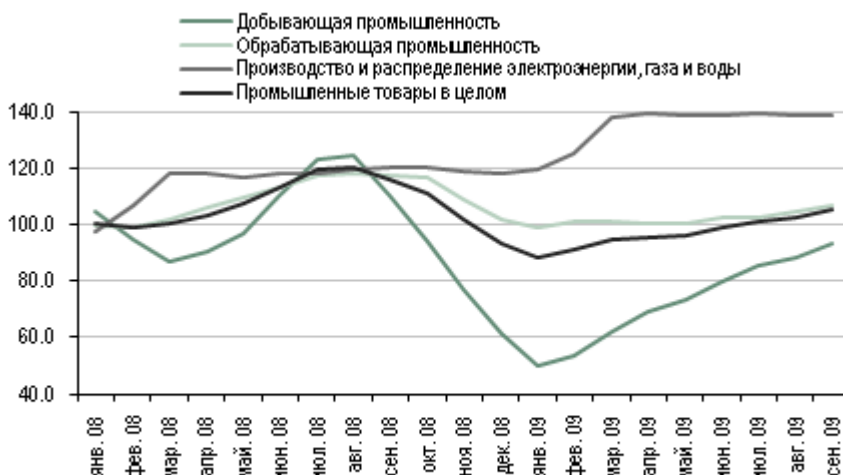
*Телефон: 725 5229*

### Инфляция потребительских цен в октябре может быть близка к нулю

Федеральная служба государственной статистики 16 октября представила данные о динамике цен производителей в сентябре. По нашим оценкам, с учетом влияния сезонных факторов совокупный ИЦП вырос на 2.9% к предыдущему месяцу. Показатели в отдельных секторах (с корректировкой на сезонность) также выросли: в добывающей промышленности – на 6.2% относительно августа, в обрабатывающей промышленности – на 2.1%, а в электроэнергетике – на 0.1%. В металлургии и секторе добычи полезных ископаемых помимо нефти и газа рост цен производителей оказался существеннее, чем в других отраслях (6.2% и 2.7% соответственно). Скачок ИЦП в металлургии объясняется исключительно внутренними факторами, поскольку экспортные цены (выраженные в иностранной валюте) остались на прежнем уровне при существенном укреплении рубля к бивалютной корзине – с 38.00 до 36.40 руб. в сентябре. Повышение цен производителей в сегменте добычи полезных ископаемых помимо нефти и газа, по нашему мнению, обусловлено возросшим спросом в результате частичного замещения мощностей Саяно-Шушенской ГЭС теплоэлектростанциями, а также увеличением спроса на уголь со стороны как отечественных, так и зарубежных производителей металлов. Вместе с тем, ИЦП в сентябре остается ниже, чем годом ранее: соответствующий показатель в годовом сопоставлении оценивается на уровне -9.1%.

В то же время, по словам первого заместителя председателя Банка России А. Улюкаева, в октябре инфляция потребительских цен пока близка к нулю (0.2-0.3%). По данным заместителя министра экономического развития А. Клепача, инфляция за месяц может оказаться даже ниже предыдущих официальных оценок на уровне 0.2%, и мы разделяем эту точку зрения, поскольку традиционное для октября ускорение роста цен может быть сглажено устойчивым укреплением рубля на валютном рынке. Такие факторы как цены производителей, расходы бюджета и денежная эмиссия, на наш взгляд, пока еще не оказывают значительного давления на ИПЦ. По нашему мнению, условия для дальнейшего смягчения денежно-кредитной политики остаются благоприятными, и в октябре можно ожидать соответствующего решения Банка России.

### Индексы цен производителей с корректировкой на сезонность (дек. 2007 г. = 100)



Источники: Федеральная служба государственной статистики

Антон Никитин  
Телефон: 258 7770 x7560

### Снижение ВВП Украины в третьем квартале может замедлиться до 15%

Согласно данным Национального банка Украины (НБУ), опубликованным 19 октября, в сентябре падение индекса базовых отраслей (рассчитывается по секторам, совокупная доля которых в ВВП составляет более 65%, и, следовательно, довольно точно отражает динамику этого показателя) замедлилось до 10.1% относительно сентября 2008 г. против 20.5%-ного снижения в предыдущем месяце. Улучшению динамики индекса способствовал существенный рост в сельскохозяйственном секторе: в этом году темпы сбора урожая оказались выше прошлогодних. Повышение активности в сельском хозяйстве в сентябре позитивно отразился на обслуживающих отраслях, в частности, производстве нефтепродуктов, минеральных удобрений и машиностроении.

За девять месяцев 2009 г. индекс базовых отраслей снизился на 24.1% (против 25.4% в январе-августе). Тем не менее, в этом году падение индикатора всегда оказывалось на 5-10 п. п. более глубоким, чем фактическое снижение ВВП, поэтому динамика ВВП за январь-сентябрь может оказаться несколько лучше. По словам главы совета НБУ В. Литвицкого, снижение реального ВВП в третьем квартале будет не столь значительным (15% в годовом сопоставлении); исходя из этого, по нашим оценкам, падение ВВП по результатам девяти месяцев замедлится до 17%.

Анастасия Головач  
Телефон: +38 (044) 492 7382

## Ликвидность

Индикатор	Текущее значение показателя	Предыдущее значение показателя	Изменение
<b>Индикаторы ликвидности</b>			
Остатки средств на кор. счетах кредитных организаций в ЦБ РФ (по РФ), млрд руб.	577.7	537.0	40.7 ▲
Остатки средств на кор. счетах кредит. орг. в ЦБ РФ (Московский регион), млрд руб.	438.6	398.3	40.3 ▲
Остатки денежных средств кредит. орг. на депозитных счетах в ЦБ РФ, млрд руб.	259.5	222.0	37.5 ▲
Сальдо операций ЦБ РФ с банковским сектором, млрд руб.	-50.6	47.7	-98.3 ▼
Золотовалютные резервы Российской Федерации, USD млрд	418.7	411.5	7.20 ▲
Денежная масса, млрд руб.	4 047.0	3 988.3	58.7 ▲
<b>Денежный рынок</b>			
Ставки по кредиту "overnight" (% годовых) *	5.05/5.80	4.90/5.75	н/д --
EUBOR - 6 месяцев	1.01	1.01	0.0025 ▲
LIBOR - 6 month	0.59	0.59	0.0012 ▲
MosPrimeRate - 1 месяц - % годовых	7.56	7.62	-0.060 ▼
MosPrimeRate - 2 месяца - % годовых	8.05	8.14	-0.090 ▼
MosPrimeRate - 3 месяца - % годовых	8.65	8.74	-0.090 ▼
MosPrimeRate - 6 месяцев - % годовых	9.70	9.68	0.020 ▲
<b>РЕПО</b>			
Аукционное доразмещение ОБР - средневзвешенная ставка (% годовых)***	8.61	9.81	-1.20 ▼
Прямое РЕПО сроком на 1 день - средневзвешенная ставка (% годовых)**	7.36	7.35	0.011 ▲
Прямое РЕПО сроком на 1 день - объем сделок, млрд руб.**	61.0	46.6	14.5 ▲
<b>FOREX</b>			
EUR/USD	1.4973	1.4891	0.0082 ▲
Официальный курс EUR/RUB (ЦБ РФ)	43.7453	43.7429	0.0024 ▲
Официальный курс USD/RUB (ЦБ РФ)	29.3553	29.3281	0.027 ▲
Объем торгов на валютном рынке (ММВБ) – расчеты с поставкой «сегодня» - в млн. долларов США	875.8200	1,050.8010	-175.0 ▼
Объем торгов на валютном рынке (ММВБ) – расчеты с поставкой «завтра» - в млн. долларов США	1,847.7340	3,266.4800	-1 418.7 ▼
Беспоставочный форвардный контракт RUB/USD, % ставка (180 дней)*	7.25/7.60	7.45/7.80	н/д --
<b>Долговой рынок - (ММВБ)</b>			
Объем торгов корпоративными и муниципальными облигациями (включая РПС), млрд руб.*	7.80	10.5	-2.70 ▼
Объем биржевых торгов (суверенные рублевые заимствования), млрд руб.*	5.73	10.7	-5.01 ▼

\* Данные за последний торговый день.

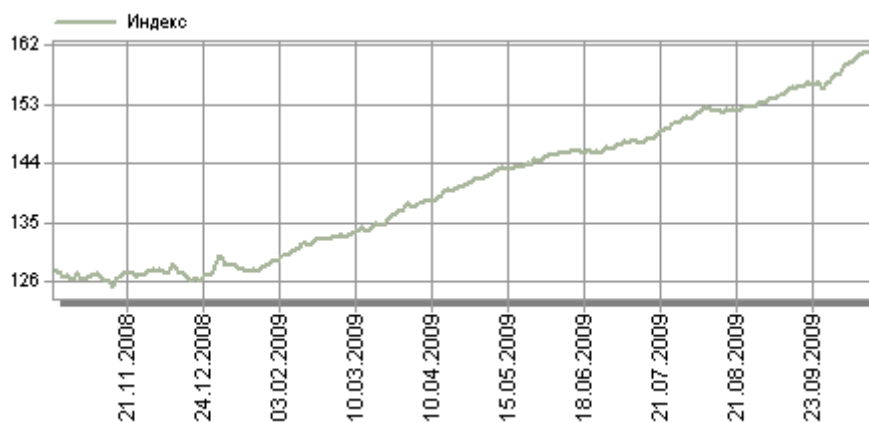
\*\* По итогам аукциона за 19.10.2009.

\*\*\*По итогам аукциона за 14.10.2009.

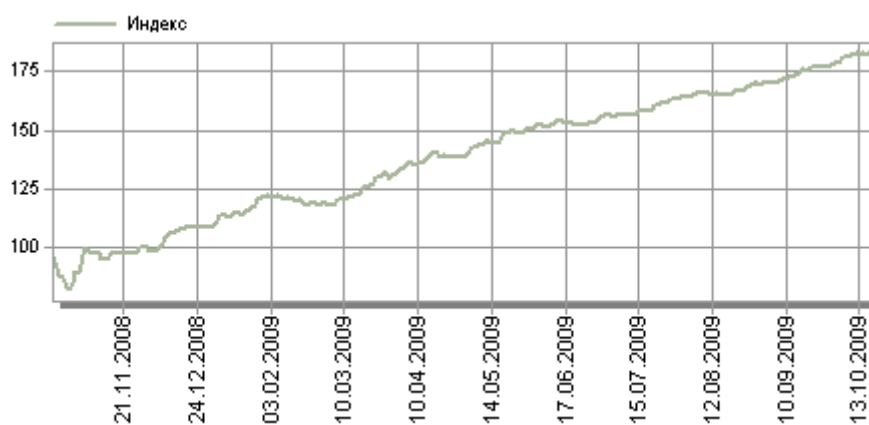
## Сырьевые товары

Показатель	Ед.изм.	Цена	Изменение %	Изм.за неделю, %	Изм.за месяц, %	Изм.за три месяца, %	С начала года по сегодняшний день,	
								%
<b>Нефть</b>								
BRENT	USD/брл	77.0	1.33	6.74	9.80	17.2		84.4
URALS	USD/брл	76.1	0.63	7.88	9.30	18.2		80.3
<b>Металлы</b>								
Золото	USD/унц.	1 066.0	1.28	0.16	5.80	12.4		20.8
Никель	USD/т	19 275.0	3.07	2.39	12.4	19.5		64.7
Заготовки стали	USD/т	405.0	--	-6.36	-5.80	-1.80		11.7
Серебро	USD/унц.	17.8	2.63	0.27	4.90	30.6		56.6
Алюминий	USD/т	1 909.5	2.12	-0.092	1.40	13.6		26.6

## Индекс рублевых корпоративных и муниципальных облигаций РК



## Индекс корпоративных еврооблигаций РК



## Доходность рублевых облигаций

Долговой инструмент	Цена % от номинала	Изм. за день п.п.	Доходность %	Изм. за день б.п.	Номинальный спред б.п.	Z спред б.п.	Дата oferty	Дюрация лет	Дата погашения	Ставка купона %	Объем выпуска млн.руб.	Объем торгов млн.руб.	Кредитный рейтинг (S&P/Moody's/ Fitch)	
<b>Государственные</b>														
ОФЗ 25057	100.12	0.02	7.10	-8.76	--	--	0.25	20.01.10	7.40	40 817	52.04	BBB/Baa1/BBB		
ОФЗ 25059	97.60	0.18	8.39	-14.60	--	--	1.20	19.01.11	6.10	41 000	1.02	BBB/Baa1/BBB		
ОФЗ 25061	99.35	0.10	7.22	-17.90	--	--	0.53	05.05.10	5.80	42 513	0.04	BBB/Baa1/BBB		
ОФЗ 25062	96.59	0.05	8.44	-2.71	--	--	1.46	04.05.11	5.80	28 977	233.59	BBB/Baa1/BBB		
ОФЗ 25063	96.18	-0.12	8.49	7.74	--	--	1.92	09.11.11	6.20	20 000	14.43	BBB/Baa1/BBB		
ОФЗ 25064	107.00	-0.31	8.72	14.16	--	--	1.96	18.01.12	11.90	45 000	96.30	BBB/Baa1/BBB		
ОФЗ 25065	110.30	-0.25	8.79	7.72	--	--	2.88	27.03.13	12.00	46 000	18.75	BBB/Baa1/BBB		
ОФЗ 25066	103.60	0.10	8.53	-7.61	--	--	1.59	06.07.11	10.55	40 000	13.47	BBB/Baa1/BBB		
ОФЗ 25067	107.30	-0.59	8.79	22.34	--	--	2.55	17.10.12	11.30	45 000	--	BBB/Baa1/BBB		
ОФЗ 25068	113.08	-0.08	8.82	1.43	--	--	3.82	20.08.14	12.00	45 000	755.38	BBB/Baa1/BBB		
ОФЗ 25069	105.52	0.09	8.80	-4.30	--	--	2.58	19.09.12	10.80	25 000	--	BBB/Baa1/BBB		
ОФЗ 25070	103.10	0.27	8.40	-16.54	--	--	1.81	28.09.11	10.00	24 785	10.98	BBB/Baa1/BBB		
ОФЗ 26178	90.56	0.00	209.45	2 804.94	--	--	0.09	20.11.09	2.00	5	--	BBB/Baa1/BBB		
ОФЗ 26198	92.79	-0.60	8.80	25.19	--	--	2.70	02.11.12	6.00	42 117	0.02	BBB/Baa1/BBB		
ОФЗ 26199	94.16	0.15	8.80	-6.06	--	--	2.52	11.07.12	6.10	40 291	0.02	BBB/Baa1/BBB		
ОФЗ 26200	90.00	0.00	9.62	0.69	--	--	3.30	17.07.13	6.10	28 784	--	BBB/Baa1/BBB		
ОФЗ 26201	96.10	0.00	7.92	0.23	--	--	3.48	16.10.13	6.55	13 866	--	BBB/Baa2/BBB		
ОФЗ 26202	110.50	-0.75	8.94	17.69	--	--	4.03	17.12.14	11.20	30 000	1 266.63	BBB/Baa1/BBB		
ОФЗ 46002	99.44	0.50	8.47	-28.21	--	--	1.90	08.08.12	8.00	62 000	--	BBB/Baa1/BBB		
ОФЗ 46003	102.62	0.10	6.36	-18.40	--	--	0.71	14.07.10	10.00	18 649	--	BBB/Baa1/BBB		
ОФЗ 46005	45.00	6.90	9.82	-215.67	--	--	8.51	09.01.19	--	27 477	0.58	BBB/Baa1/BBB		
ОФЗ 46010	93.05	0.00	8.27	0.61	--	--	11.49	17.05.28	0.00	30 000	--	BBB/Baa1/BBB		
ОФЗ 46011	78.40	0.00	9.66	0.83	--	--	10.05	20.08.25	0.00	30 000	11.52	BBB/Baa1/BBB		
ОФЗ 46012	70.00	0.00	7.79	0.33	--	--	12.72	05.09.29	1.95	40 000	--	BBB/Baa1/BBB		
ОФЗ 46014	96.00	1.00	8.59	-33.33	--	--	3.40	29.08.18	8.00	58 290	0.00	BBB/Baa1/BBB		
ОФЗ 46017	88.78	0.00	9.48	0.05	--	--	4.95	03.08.16	8.00	80 000	--	BBB/Baa1/BBB		
ОФЗ 46018	88.00	2.00	9.27	-34.59	--	--	7.24	24.11.21	8.50	128 934	10.55	BBB/Baa1/BBB		
ОФЗ 46019	61.00	-3.00	9.23	81.04	--	--	6.52	20.03.19	0.00	26 000	0.18	BBB/Baa1/BBB		
ОФЗ 46020	78.78	0.15	9.25	-1.96	--	--	10.66	06.02.36	6.90	116 911	0.01	BBB/Baa1/BBB		
ОФЗ 46021	80.00	0.00	9.72	0.08	--	--	6.23	08.08.18	7.00	92 974	4.00	BBB/Baa1/BBB		
ОФЗ 46022	60.00	0.00	12.99	0.01	--	--	7.40	19.07.23	7.50	28 223	--	BBB/Baa1/BBB		
ОФЗ 48001	102.00	0.35	10.08	-7.12	--	--	4.82	31.10.18	10.50	24 099	0.94	BBB/Baa1/BBB		
<b>Банки</b>														
АБН АМРО 10	91.33	0.00	29.17	45.52	2 193	2,151	0.44	29.03.10	6.00	2 500	--	AA-/Aa1/AA		
АвтовазБ-1	99.99	0.00	15.87	-0.56	863	820	0.44	02.04.10	15.00	800	--	--/Withdrawn/--		
АК БАРС-3	100.82	0.00	11.73	-2.18	446	397	0.49	04.05.10	13.10	3 000	--	--/Ba2/BB		
АК БАРС-4	101.40	0.00	10.32	-4.27	306	257	0.47	26.04.10	15.10	5 000	--	--/Ba2/BB		
АльянсФин-1	18.00	0.00	1 236.57	3 795.38	122 922	122,866	0.61	28.06.10	8.76	3 000	--	--/--/--		
БалтИнвБ-1	100.00	-0.44	16.97	99.28	970	921	0.49	03.05.10	16.00	1 000	5.00	--/B3/--		
Банк Москвы 09	98.50	0.00	25.58	57.07	1 917	1,888	0.09	25.11.09	7.25	5 000	--	--/Baa1/BBB-		
Банк Москвы-1	100.63	0.00	9.97	-0.93	252	195	0.68	06.08.10	0.75	29 077	10.64	10 000	--	--/Baa1/BBB-
Банк Москвы-2	100.00	0.00	11.95	-0.74	481	454	0.30	01.02.13	11.75	10 000	--	--/Baa1/BBB-		
Банк Союз-3	100.00	0.00	16.63	0.60	907	844	0.91	02.05.11	16.00	2 000	--	B-/Withdrawn/--		
Банк Союз-4	106.00	0.00	--	--	--	--	--	23.02.11	14.90	3 000	--	B-/Withdrawn/--		
Возрождение-1	99.49	0.15	10.60	-40.74	341	305	0.37	03.03.10	8.95	3 000	8.29	B+/Ba3/--		
ВТБ 08	99.78	-0.03	12.44	1.31	373	356	2.58	28.11.12	12.00	30 000	--	BBB/Baa1/BBB		
ВТБ 24-1	101.38	0.98	10.99	-59.53	280	238	1.81	05.10.11	11.50	6 000	--	BBB/Baa1/BBB		
ВТБ 24-2	100.99	0.79	8.37	-274.63	123	94	15.02.10	0.31	05.02.13	11.60	10 000	--	BBB/Baa1/BBB	
ВТБ 24-3	100.75	0.25	9.40	-45.02	206	153	08.06.10	0.60	29.05.13	10.50	6 000	--	BBB/Baa1/BBB	
ВТБ 24-4	99.75	0.00	12.49	0.02	499	441	01.09.10	0.82	20.02.14	11.85	8 000	--	BBB/Baa1/BBB	
ВТБ-5	103.39	0.00	8.36	-10.87	109	61	26.04.10	0.48	17.10.13	15.00	15 000	--	BBB/Baa1/BBB	
ВТБ-6	103.25	-0.02	8.91	-3.00	149	93	16.07.10	0.71	06.07.16	13.25	10 000	11.36	BBB/Baa1/BBB	
ГазпромБ 10	99.48	0.00	9.00	1.21	184	150	0.34	22.02.10	7.25	10 000	--	BB/Baa3/--		
ГазпромБ-1	95.66	-0.84	11.12	80.25	334	277	1.22	27.01.11	7.10	5 000	--	BB/Baa3/--		
ГазпромБ-4	101.10	0.00	--	--	--	--	--	15.11.12	12.25	20 000	--	BB/Baa3/--		
ГазпромБ-5	100.12	0.00	11.09	-9.76	463	437	30.11.09	0.10	22.11.12	12.25	20 000	--	BB/Baa3/--	
Глобэкс-1	99.44	0.00	10.68	2.58	347	307	0.40	15.03.10	9.00	2 000	--	--/--/--		
Глобэкс-Фин-1	100.00	0.00	15.55	0.96	828	779	27.04.10	0.48	26.04.11	15.00	4 000	--	--/--/--	
ДельтаКредит-1	99.75	0.00	9.35	14.63	284	256	0.12	01.12.09	7.09	1 500	--	Withdrawn/Baa2/--		
ЕБРР 10	96.39	0.00	9.87	2.49	218	158	1.11	20.12.10	6.50	2 000	--	AAA/Aaa/AAA		
ЕБРР 12	96.64	0.11	7.61	-5.07	-80	-111	2.14	14.02.12	6.00	2 000	--	AAA/Aaa/AAA		
ЕБРР-01	100.75	0.25	--	--	--	--	0.55	12.05.10	11.51	5 000	6.04	AAA/Aaa/AAA		
ЕБРР-02	101.90	0.00	--	--	--	--	1.50	21.04.11	0.00	5 000	--	AAA/Aaa/AAA		
ЕБРР-03	100.78	-0.05	--	--	--	--	1.88	07.09.11	0.00	7 500	--	AAA/Aaa/AAA		
ЕБРР-05	100.40	-0.03	0.37	-0.75	-894	-882	4.38	09.04.14	8.58	5 000	--	AAA/Aaa/AAA		
Залсибкомбанк-1	100.00	0.00	11.29	-0.07	314	270	1.75	15.09.11	11.00	1 500	--	B/--/--		
Зенит-3	102.80	0.20	10.97	-45.27	368	317	14.05.10	0.53	09.11.11	16.00	3 000	--	--/Ba3/B+	
Зенит-4	102.72	0.12	10.05	-37.57	279	235	0.46	06.04.10	16.00	3 000	--	--/Ba3/B+		
Зенит-5	99.85	-0.13	11.20	98.95	460	431	10.12.09	0.14	04.06.13	10.00	5 000	41.33	--/Ba3/B+	
Зенит-6	102.11	-0.17	12.09	22.97	469	413	08.07.10	0.68	01.07.14	15.00	3 000	14.81	--/Ba3/B+	
КБРенКап-1	96.97	-0.52	24.72	193.30	1 754	1,718	0.37	02.03.10	14.50	2 000	18.17	B-/B3/B-		
КБРенКап-2	100.01	-0.05	23.18	5.40	1 561	1,502	15.10.10	0.92	04.04.12	22.00	3 000	1 586.77	B-/B3/B-	
КБРенКап-3	102.00	0.00	22.45	-4.80	1 511	1,456	18.06.10	0.60	06.06.12	25.00	4 000	148.37	B-/B3/B-	
Кедр-3	100.88	0.00	9.68	-10.56	258	237	02.02.10	0.25	22.07.11	12.80	1 500	--	--/B2/--	
КИТ-2	85.00	0.00	65.49	110.33	5 826	5,785	0.42	23.03.10	13.00	2 000	--	Withdrawn/Caa2/--		
КМБ-Банк-2	99.99	0.00	15.20	-0.15	867	839	05.12.09	0.12	30.11.11	15.00	3 400	--	--/Ba3/--	
КрайинвестБ-1	100.00	0.00	14.14	-0.19	668	611	17.08.10	0.76	05.08.11	13.75	600	--	B/--/--	
Кредит Европа-1	99.50	0.00	12.00	4.60	487	461	0.29	03.02.10	10.00	3 500	--	--/Ba1/--		
МастерБ-3	100.00	0.00	17.15	-0.55	1 062	1,034	11.12.09	0.12	30.11.11	17.00	1 200	--	--/--/B	
МБРР-2	100.00	0.00	15.84	-0.60	860	817	05.04.10	0.44	28.03.13	15.00	3 000	--	--/B2/B+	
МБРР-3	102.33	0.00	13.13	-1.80	555	494	28.10.10	0.93	23.04.13	15.00	3 000	--	--/B2/B+	
МБРР-4	101.40	-0.10	11.26	19.10	407	371	09.03.10	0.37	27.02.14	15.00	5 000	4.56	--/B2/B+	
МБРР-5	101.45	-0.25	12.92	39.58	557	502	21.06.10	0.62	12.06.14					

Долговой инструмент	Цена	Изм. за день	Доходность	Изм. за день	Номинальный спрэд	Z спрэд	Дата оферты	Дюрация	Дата погашения	Ставка купона	Объем выпуска	Объем торгов	Кредитный рейтинг (S&P/Moody's/Fitch)
Мой Банк-3	100.00	0.00	15.47	-0.36	800	743	12.08.10	0.77	07.08.12	15.00	1 500	--	--/B3/--
МоскомцБ-2	99.98	0.00	14.38	-0.67	722	691	17.02.10	0.33	15.02.11	14.00	3 000	--	--/--/CCC
МоскомцБ-3	99.60	0.00	17.24	0.93	988	933	17.06.10	0.62	12.06.13	16.00	5 000	--	--/--/CCC
Номос-11	102.20	0.05	11.97	-11.50	456	400	12.07.10	0.68	02.07.14	15.00	5 000	7.16	--/Ba3/B+
Номос-9	102.15	0.00	11.79	-4.24	443	388	23.06.10	0.63	14.06.13	15.00	5 000	2.14	--/Ba3/B+
НС-Финанс-1	85.34	0.00	53.58	55.14	4 626	4 574	27.05.10	0.55	25.05.11	17.00	2 000	--	--/B3/--
Первобанк-1	102.00	0.00	5.65	-43.40	-118	-145	13.01.10	0.19	29.06.11	16.50	1 500	0.00	--/B3/--
Петрокоммерц-4	103.05	0.10	11.14	-20.44	374	318	08.07.10	0.67	06.07.11	15.50	3 000	2.48	B+/Ba3/--
Петрокоммерц-6	101.96	-0.04	12.13	3.33	464	406	25.08.10	0.80	22.08.12	14.36	3 000	--	B+/Ba3/--
Петрокоммерц-7	103.06	-0.34	12.69	27.48	490	433	24.02.11	1.24	22.08.12	14.90	3 000	5.15	B+/Ba3/--
Промсвб-5	103.07	0.05	10.66	-16.31	335	283	25.05.10	0.55	17.05.12	16.00	4 500	0.80	BB-/Ba2/B+
Промсвб-6	100.81	-0.19	9.91	86.53	314	286	23.12.09	0.17	17.06.13	14.75	5 000	2.32	BB-/Ba2/B+
ПЧРБ-1	98.00	0.00	14.86	0.91	705	648	--	1.28	09.03.11	12.50	1 250	--	--/B3/--
РАБОБанк 17	74.50	0.00	12.20	0.14	280	287	--	5.74	06.06.17	6.90	2 000	--	AAA/Aaa/AA+
Райффайзенбанк-4	101.20	0.00	13.23	-0.16	502	458	08.12.11	1.84	03.12.13	13.50	10 000	--	BBB/--/BBB+
Россия банк-1	99.62	0.25	15.51	-38.10	808	751	--	0.72	21.07.10	14.50	1 500	--	--/--/B-
РСХБ-2	98.55	0.36	9.33	-30.45	152	96	--	1.26	16.02.11	7.85	7 000	14.16	--/Baa1/BBB+
РСХБ-3	99.65	0.19	8.55	-57.77	139	107	22.02.10	0.33	09.02.17	7.34	10 000	--	--/Baa1/BBB+
РСХБ-4	101.28	0.00	11.05	-0.40	286	244	07.10.11	1.81	27.09.17	11.50	10 000	--	--/Baa1/BBB+
РСХБ-5	100.00	0.00	13.93	0.08	573	528	08.12.11	1.84	27.11.18	13.50	10 000	--	--/Baa1/BBB+
РСХБ-6	101.00	0.00	12.36	-1.51	488	430	24.08.10	0.80	09.02.18	13.35	5 000	--	--/Baa1/BBB+
РСХБ-7	103.00	0.02	9.29	-8.90	193	138	17.06.10	0.62	05.06.18	13.95	5 000	--	--/Baa1/BBB+
РусСтанд-5	99.99	0.00	15.25	-0.34	773	714	--	0.86	09.09.10	14.75	5 000	--	B+/Ba3/BB-
РусСтанд-6	100.38	0.00	13.96	-4.57	682	653	17.02.10	0.31	09.02.11	15.00	6 000	--	B+/Ba3/BB-
РусСтанд-7	100.01	0.00	15.44	-1.24	822	781	30.03.10	0.42	20.09.11	15.00	5 000	--	B+/Ba3/BB-
Русфинанс-4	99.25	0.00	10.38	5.95	323	293	--	0.32	12.02.10	7.74	4 000	0.98	BB+/Baa2/--
Русь-Банк-2	100.57	-0.03	--	--	--	--	--	--	22.02.10	0.00	2 000	50.91	--/B2/--
Русь-Банк-3	100.38	-0.02	14.97	2.64	747	689	31.08.10	0.82	31.08.14	15.00	2 000	--	--/B2/--
СБ банк-2	101.20	1.70	15.95	-309.09	860	806	--	0.60	11.06.10	17.50	1 000	1.03	--/B3/--
СБ Банк-3	100.00	0.00	17.64	-0.54	1 013	954	09.09.10	0.84	03.09.12	17.00	1 500	5.00	--/B3/--
Связь-Банк-1	101.00	0.00	16.14	-0.27	829	771	--	1.32	21.04.11	16.00	2 000	--	--/B2/--
СевКазна-2	79.87	0.00	14.69	6.64	653	611	--	1.76	01.08.11	1.00	1 500	--	--/Withdrawn/--
СКБ-Банк-1	101.90	0.65	13.65	-113.62	627	572	--	0.65	24.06.10	16.00	1 000	--	--/B2/B-
Солидарность-1	100.00	0.00	12.98	-0.97	646	618	--	0.12	01.12.09	12.50	1 000	--	--/B3/--
Солидарность-2	100.00	0.00	15.87	0.33	861	813	--	0.48	20.04.10	15.00	950	--	--/B3/--
СпуртБ-2	100.05	0.00	15.74	-0.11	840	787	03.06.10	0.60	31.05.12	15.00	1 000	--	--/--/B-
Стройкредит-1	100.00	0.00	14.40	-0.15	695	638	06.08.10	0.75	01.08.11	14.00	1 000	--	--/B3/--
ТатфондБ-4	100.01	-0.09	11.38	73.05	485	457	08.12.09	0.12	01.06.11	11.40	1 500	48.96	--/B2/--
ТКС Банк-1	99.50	0.00	17.24	-0.76	970	906	--	0.89	22.10.10	18.00	1 500	--	--/--/--
ТрансКредитБ-1	98.44	0.13	10.02	-18.76	264	210	--	0.64	15.06.10	7.29	3 000	--	BB/Ba1/--
ТрансКредитБ-2	103.88	0.05	11.60	-7.21	394	333	23.12.10	1.05	12.06.12	15.00	3 000	--	BB/Ba1/--
ТрансКредитБ-3	99.99	-0.06	10.14	28.04	317	294	19.01.10	0.22	07.07.11	9.99	5 000	5.37	BB/Ba1/--
УРСА Банк 10	93.25	0.00	33.18	19.77	2 601	2 566	--	0.35	26.02.10	9.12	5 000	--	--/Ba3/B+
УРСА Банк-5	94.00	0.00	14.04	1.55	589	542	--	1.76	18.10.11	10.05	3 000	--	--/Ba3/B+
УРСА Банк-7	99.53	-0.04	10.45	22.06	334	314	26.01.10	0.26	19.07.12	8.40	5 000	2.99	--/Ba3/B+
УРСА Банк-8	100.00	0.00	15.55	0.22	828	782	20.04.10	0.49	09.04.15	15.00	10 000	0.00	--/Ba3/B+
ХКФБ-2	102.24	0.00	13.59	-5.67	630	579	--	0.52	11.05.10	17.50	3 000	32.16	B+/Ba3/--
ХКФБ-3	100.85	0.05	13.44	-18.22	623	583	25.03.10	0.40	16.09.10	15.00	3 000	--	B+/Ba3/--
ХКФБ-5	100.88	0.00	13.84	-2.84	658	610	26.04.10	0.48	17.04.13	15.00	4 000	--	B+/Ba3/--
ХКФБ-6	101.32	0.00	6.80	-44.69	11	-18	18.12.09	0.16	10.06.14	15.25	5 000	--	--/--/--
ХМБ-1	100.25	0.00	7.84	-116.94	167	178	06.11.09	0.04	31.10.11	14.59	3 000	--	B+/--/--
ЦентриИнв-2	101.08	-0.22	14.72	34.56	734	678	02.07.10	0.66	24.06.14	16.00	3 000	--	--/--/--
Экспобанк-1	100.34	0.00	10.55	-8.41	369	342	--	0.20	29.12.09	12.00	1 000	--	--/Ba1/--
Юниаструм-2	101.00	0.00	14.33	-3.34	706	659	--	0.50	19.04.10	16.00	1 500	--	--/Ba2/--
Прочие финансовые													
АИЖК (КО)-2	88.50	0.00	18.41	4.53	1 046	991	--	1.48	23.08.11	9.00	800	--	--/--/--
АИЖК Алтай	92.01	-1.99	33.08	610.97	2 582	2 537	--	0.48	13.04.10	11.25	300	0.03	--/--/--
АИЖК-02	100.66	0.00	8.72	-7.21	159	134	--	0.29	01.02.10	11.00	1 500	--	BBB/Baa1/--
АИЖК-03	97.28	0.00	12.95	2.40	536	478	--	0.96	15.10.10	9.40	900	--	BBB/Baa1/--
АИЖК-04	97.00	-2.25	10.58	120.43	222	187	--	2.06	01.02.12	8.70	900	--	BBB/Baa1/--
АИЖК-05	97.00	0.00	9.00	0.38	49	22	--	2.28	15.10.12	7.35	2 200	--	BBB/Baa1/--
АИЖК-06	86.50	-3.50	12.56	139.58	361	353	--	3.18	15.07.14	7.40	2 500	58.67	BBB/Baa1/--
АИЖК-07	85.10	-2.40	12.15	75.49	292	296	--	4.12	15.07.16	7.68	4 000	55.58	BBB/Baa1/--
АИЖК-08	92.13	-0.12	10.14	4.06	100	101	--	3.82	15.06.18	7.63	5 000	--	BBB/Baa1/--
АИЖК-09	90.01	0.65	10.44	-18.80	122	125	--	4.08	15.02.17	7.49	5 000	0.00	BBB/Baa1/--
АИЖК-10	93.00	3.46	9.86	-83.30	38	58	--	4.95	15.11.18	8.05	6 000	0.02	BBB/Baa1/--
АИЖК-11	91.95	-0.02	10.07	0.64	65	76	--	5.57	15.09.20	8.20	10 000	--	BBB/Baa1/--
АИЖК-12	100.23	-0.13	--	--	--	--	--	--	15.12.13	13.25	7 000	--	BBB/A3/--
АИЖК-13	100.10	-0.05	--	--	--	--	--	--	15.04.18	13.25	7 000	10.06	BBB/A3/--
АИЖК-14	100.05	-0.13	--	--	--	--	--	--	15.05.23	13.25	7 000	--	BBB/A3/--
АИЖК-15	100.10	-0.01	--	--	--	--	--	--	15.09.28	13.25	7 000	21.52	BBB/A3/--
ВИА АИЖК-А	100.00	0.00	8.80	-0.03	-6	-25	--	2.91	15.03.40	8.50	6 290	--	--/A3/--
ВКМ-Лизинг-1	100.00	0.00	21.17	-1.32	1 481	1 461	20.11.09	0.08	18.05.11	20.00	1 800	--	CCC+/--/C
ВТБ-Лизинг-1	100.20	-0.09	9.22	96.37	293	281	16.11.09	0.07	06.11.14	12.10	6 769	4.77	BBB/--/BBB
ВТБ-Лизинг-3	102.55	-0.10	10.29	11.40	292	238	17.06.10	0.63	07.06.16	14.00	5 000	--	BBB/--/BBB+
ВТБ-Лизинг-4	102.55	-0.20	10.29	28.00	292	238	17.06.10	0.63	07.06.16	14.00	5 000	--	BBB/--/BBB
ГПБ-Ипотека-1	91.00	0.00	13.67	1.95	544	491	--	1.88	29.12.36	8.00	1 530	--	--/Baa2/--
Европлан-1	35.28	0.00	320.21	473.55	31 276	31 218	16.08.10	0.75	11.08.11	14.50	2 000	--	--/--/--
ИА АИЖК 2008-А	100.00	0.00	--	--	--	--	--	--	20.02.41	10.50	7 930	--	--/Ba1/--
ИАЖС РХ-1	110.00	0.00	2.09	-6.02	-559	-617	--	1.08	08.12.10	11.00	380	--	--/--/--
ИАРТ-1	95.00	0.00	36.83	60.50	2 970	2 945	02.02.10	0.29	04.08.13	15.00	1 000	--	--/--/--
Медведь-1	100.00	0.00	17.52	-0.08	1 003	944	--	0.81	01.09.10	16.50	750	--	--/--/--
МОИА-1	78.10	0.00	40.23	27.65	3 265	3 199	--	0.94	21.12.10	9.00	1 050	--	--/--/--
Номос-Лизинг-1	100.00	0.00	12.33	-0.03	432	381	--	1.56	08.07.11	12.00	3 000	--	--/--/--
ОИЖК-1	80.00	0.00	24.10	6.06	1 598	1 546	--	1.71	21.02.12	9.24	1 000	--	--/--/--
ПИА АИЖК А	89.00	2.00	14.60	-152.60	652	590	--	1.66	15.02.39	6.94	1 321	28.38	--/A3/--
ПКБ-1	100.01	0.00	11.27	-0.04	336	272	--	1.42	07.08.12	11.00	1 000	--	--/--/--
ПрТехЛиз-1	100.00	0.00	14.48	-1.44	839	848	28.10.09	0.02	25.04.11	14.00	130	--	--/--/--
РАФ-1	100.00	0.00	18.54	-1.46	1 137	1 104	04.03.10	0.35	21.02.12	18.00	305	--	--/--/--
Рени													

Долговой инструмент	Цена	Изм. за день	Доходность	Изм. за день	Номинальный спрэд	Z спрэд	Дата оферты	Дюрация	Дата погашения	Ставка купона	Объем выпуска	Объем торгов	Кредитный рейтинг (S&P/Moody's/Fitch)
	% от номинала	п.п.	%	б.п.	б.п.	б.п.	лет	%	млн.руб.	млн.руб.			
Уралсиб-Лизинг-2	98.93	0.22	17.87	-81.36	1 076	1,056	27.01.10	0.26	21.07.11	12.99	5 000	1.48	--/--/B+
Уралсиб-Лизинг-3	100.26	-0.16	17.80	22.25	1 031	973	02.09.10	0.81	23.02.12	17.50	1 500	--	--/--/B+
Уралсиб-Лизинг-4	100.25	0.00	16.78	-4.60	967	947	28.01.10	0.26	19.01.12	17.50	2 000	--	--/--/B+
Уралсиб-Лизинг-5	100.25	0.00	16.78	-4.60	967	947	28.01.10	0.26	19.01.12	17.50	3 000	--	--/--/B+
ФинБизГр-1	100.00	0.00	10.20	0.01	280	224		0.69	05.07.10	10.00	3 000	29.50	--/--/--
ХолдингК-1	100.00	0.00	15.13	-1.51	851	822		0.14	09.12.09	15.00	350	--	--/--/--
ЭлемЛиз-1	99.00	0.00	26.79	4.49	1 957	1,916		0.41	24.03.10	22.00	600	--	B/--/--
ЭлемЛиз-2	99.28	0.00	23.31	0.15	1 541	1,485	14.06.11	1.40	04.09.14	21.00	700	--	B/--/--
ЮгФинСервис-1	100.00	0.00	15.78	0.30	817	755	01.12.10	0.99	20.05.14	15.25	900	10.00	--/--/--
ЮЛК-1	99.87	0.00	10.73	1.06	354	302		0.38	28.04.10	10.00	440	--	--/--/--
ЮФК-1	100.00	0.55	16.34	-63.41	877	814	12.11.10	0.93	29.04.14	15.75	900	10.00	--/--/--
Информационные технологии													
ДальСвязь, БО-5	102.02	-4.03	14.08	269.59	608	556	21.07.11	1.55	17.07.12	15.00	1 500	6.12	--/--/B+
Ситроникс-1	103.35	-0.03	--	--	--	--		--	21.09.10	22.00	3 000	0.02	--/--/B-
Тензор-1	99.97	0.00	14.97	3.14	862	843		0.08	17.11.09	14.50	500	--	--/--/--
Машиностроение													
АвтоВАЗ-3	94.80	0.00	18.88	11.08	1 150	1,095		0.65	22.06.10	9.60	5 000	--	--/--/--
АвтоВАЗ-4	99.76	-0.20	19.72	39.90	1 241	1,188	27.05.10	0.56	20.05.14	18.50	5 000	--	--/--/--
Вагонмаш-2	94.75	0.00	21.83	3.96	1 418	1,357		1.05	15.12.10	15.50	1 000	--	--/--/--
Вега-1	95.28	0.00	30.13	33.94	2 295	2,259		0.37	02.03.10	14.00	700	3.99	--/--/--
ГАЗФин-1	92.83	3.31	26.15	-373.54	1 840	1,781		1.18	08.02.11	18.00	5 000	23.14	--/--/--
ГидромашС-1	99.50	0.70	15.44	-712.27	901	877		0.10	24.11.09	9.90	1 000	0.53	--/--/--
ГС Сухого-1	101.50	0.09	--	--	--	--		--	26.03.17	17.00	5 000	9.29	--/--/BB+
Иркут-3	97.62	0.12	11.88	-13.50	433	375		0.89	16.09.10	8.74	3 250	--	--/Ba2/--
Камаз-2	99.08	0.00	12.71	0.80	516	458		0.89	17.09.10	11.25	1 500	--	--/--/--
Киров.зд-1	99.00	0.00	18.09	3.97	1 086	1,045		0.43	24.03.10	14.90	1 500	--	--/--/--
КМПО-1	97.25	0.00	19.41	14.76	1 220	1,180		0.40	16.03.10	11.30	1 000	--	--/--/--
Криоген-1	96.17	-1.32	43.69	1 250.08	3 700	3,671		0.16	15.12.09	13.00	1 000	0.15	--/--/--
Курганмаш-1	91.00	0.00	37.54	24.95	3 020	2,965		0.60	10.06.10	18.00	2 000	--	--/--/--
ЛБР-Интер-1	85.90	0.00	353.15	4 267.09	34 669	34,644		0.10	26.11.09	14.50	300	--	--/--/--
Моторостроитель-2	91.51	0.00	12.91	14.95	547	491		0.74	15.07.10	0.10	1 000	--	--/--/--
ОЗНА-1	99.80	0.00	12.14	8.59	554	525		0.14	08.12.09	10.50	500	--	--/--/--
ОМЗ-5	100.50	0.50	13.07	-33.02	497	450		1.69	30.08.11	13.00	1 500	--	CCC+/--/--
ОМЗ-6	99.65	0.00	13.31	18.11	675	647	11.12.09	0.13	31.05.13	10.25	1 600	--	CCC+/--/--
Промтрактор-2	62.36	0.00	26.72	4.32	1 851	1,806		1.84	18.10.11	10.75	3 000	--	--/--/--
Протон-1	65.00	0.00	125.23	176.04	11 788	11,733	22.06.10	0.60	12.06.12	16.00	1 000	--	--/--/--
ПТПА-1	97.66	0.00	63.20	646.78	5 692	5,681		0.06	11.11.09	14.50	500	--	--/--/--
Сатурн-2	96.05	1.80	28.71	-553.98	2 149	2,108	23.03.10	0.42	20.09.11	16.50	2 000	0.50	--/--/--
Сатурн-3	97.00	-1.00	44.80	1 131.66	3 822	3,794	08.12.09	0.13	06.06.14	16.25	3 500	--	--/--/--
СевСтАвто	98.00	0.00	16.72	26.77	962	941		0.26	21.01.10	8.00	1 500	0.03	--/--/--
СевСтАвто-2	88.08	-3.45	27.73	653.48	2 029	1,973	26.07.10	0.73	17.07.13	7.70	3 000	2.08	--/--/--
ТВЗ-3	66.00	0.00	1 143.97	12 914.94	113 724	113,695	29.12.09	0.16	18.06.10	15.50	1 000	--	--/--/--
Трансмаш-2	101.05	0.04	13.72	-25.38	657	628	17.02.10	0.32	10.02.11	17.00	4 000	--	--/--/--
УМПО-2	97.03	-0.76	34.39	687.69	2 767	2,738		0.16	17.12.09	12.25	4 000	9.38	--/--/--
УОМЗ-1	100.00	0.00	16.11	-0.41	877	822		0.60	10.06.10	16.00	1 000	--	--/--/--
УралВаг3-2	96.50	0.00	23.40	2.77	1 583	1,525		0.92	05.10.10	18.00	3 000	--	--/--/--
ЭМАльянс-1	100.00	0.00	18.65	-0.09	1 125	1,069	13.07.10	0.68	08.07.11	18.00	2 000	--	--/--/--
Энергомаш-1	90.15	-0.28	206.35	3 000.66	19 991	19,967	01.12.09	0.10	22.11.11	13.00	700	2.33	--/--/--
Металлургические и добывающие													
ЗолСелигд-1	100.00	0.00	17.54	-0.16	957	904		1.50	28.06.11	16.50	300	--	--/--/--
ЗолСелигд-2	78.91	0.00	306.72	2 138.17	29 994	29,965	30.12.09	0.18	21.12.11	15.00	500	--	--/--/--
ЗолСелигд-3	99.66	0.00	17.33	0.20	894	857	06.06.12	2.10	29.05.14	16.50	1 500	--	--/--/--
Кокс-2	96.95	-0.30	17.31	100.08	1 009	969	22.03.10	0.41	15.03.12	8.70	5 000	--	--/--/--
Метсервис-1	94.59	-1.45	23.23	319.78	1 591	1,538	04.06.10	0.57	23.05.12	12.00	1 500	2.11	--/--/--
Мечел-2	98.08	0.26	11.81	-40.05	444	389	21.06.10	0.64	12.06.13	8.40	5 000	30.25	--/--/--
Мечел-4	116.78	4.03	12.34	-177.24	390	355	30.07.12	2.18	21.07.16	19.00	5 000	133.19	--/--/--
НижЛенское-3	72.73	-5.27	284.60	9 799.60	27 749	27,730	25.01.10	0.25	16.07.13	14.00	1 000	1.16	--/--/--
НОК-3	100.00	0.00	17.63	-0.50	1 013	955	06.09.10	0.83	26.08.14	17.00	1 000	0.20	--/--/--
РМК-1	93.00	-0.90	27.35	289.10	2 009	1,965		0.46	06.04.10	8.75	3 000	0.04	--/--/--
Роскат-1	100.00	0.00	20.47	-2.01	1 336	1,317	26.01.10	0.26	21.07.10	20.00	1 200	--	--/--/--
Северсталь, БО-1	103.96	-0.27	11.96	15.16	383	338	22.09.11	1.74	18.09.12	14.00	15 000	448.07	BB-/Ba3/BB-
ТМК-3	99.90	0.10	10.06	-30.33	290	259	16.02.10	0.33	15.02.11	9.60	5 000	--	B/B1/--
УЗПС-1	89.00	0.00	32.23	29.64	2 487	2,433		0.62	10.06.10	10.00	1 500	--	--/--/--
Уралэлектромедь-1	97.12	0.48	17.24	-134.72	1 005	969	09.03.10	0.37	28.02.12	8.25	3 000	--	--/--/--
ЧТПЗ-1	91.20	-2.72	26.23	567.17	1 886	1,832		0.63	16.06.10	9.50	3 000	0.02	--/Withdrawn/--
ЧТПЗ-3	97.00	0.08	13.67	-7.01	608	547	28.10.10	0.95	21.04.15	10.00	8 000	--	--/Withdrawn/--
Недвижимость													
Адамант-2	90.00	0.00	290.38	3 890.37	28 400	28,380	19.11.09	0.08	20.05.10	16.00	2 000	--	--/--/--
Артуг-2	100.00	0.00	18.07	-0.27	1 085	1,043	31.03.10	0.42	22.03.12	17.00	500	--	--/--/--
Галс-2	98.00	0.00	16.98	8.18	972	923	21.04.10	0.47	15.04.14	12.00	2 000	--	--/Withdrawn/--
ГлМосСтр-2	95.00	0.00	37.77	27.77	3 056	3,016	22.03.10	0.41	17.03.11	21.00	4 000	--	--/--/--
Градострой-1	99.70	0.00	12.11	1.44	492	456	11.03.10	0.37	03.03.11	11.00	450	--	--/--/--
Дев-Юг-1	99.90	0.00	18.91	0.99	1 161	1,109		0.54	18.05.10	18.00	1 000	--	--/--/--
ДКС ФЖС-1	99.93	0.00	12.83	4.87	639	615		0.10	24.11.09	12.00	500	--	--/--/--
Желдорил-1	99.00	0.00	19.86	1.08	1 224	1,162		0.99	30.11.10	18.00	1 500	--	--/--/--
Желдорил-2	101.02	0.00	16.43	-2.40	918	868	04.05.10	0.47	19.04.12	18.00	2 500	--	--/--/--
Желдорил-3	99.65	0.00	13.57	-0.08	491	473		2.50	19.09.12	13.00	2 000	--	--/--/--
ЖилСоц-1	100.00	0.00	6.93	-6.50	90	93		0.01	22.10.09	7.00	600	--	--/--/--
ЖилСоц-2	100.00	0.00	16.63	-1.04	936	890		0.49	15.04.10	16.00	1 500	--	--/--/--
ЖилСоц-3	99.38	0.00	42.81	710.14	3 669	3,681	29.10.09	0.03	26.07.11	13.90	1 500	--	--/--/--
ЖК-1	68.53	-16.46	838.85	65 620.04	83 205	83,177		0.18	24.12.09	20.00	1 000	0.58	--/--/--
Красный Богатырь-1	85.60	0.00	80.22	211.32	7 307	7,277		0.32	11.02.10	11.00	2 000	--	--/--/--
Ладья-1	99.00	0.00	14.16	-0.18	546	532		2.56	13.09.12	13.75	500	--	--/--/--
ЛСР-1	98.50	0.00	23.13	72.04	1 653	1,624		0.14	08.12.09	10.70	2 000	0.15	--/--/--
ЛСР-2	95.00	0.00	26.16	8.95	1 874	1,818	15.07.10	0.70	14.07.11	17.00	3 000	--	--/--/--
ЛСР-Групп-2	98.30	0.30	20.09	-101.26	1 295	1,269	09.02.10	0.30	01.08.13	13.25	5 000	4.42	--/B1/B-
ЛЭКстрой-1	92.33	0.00	24.15	6.07	1 650	1,589		1.05	14.12.10	15.00	1 500	--	--/--/--
Макромир-1	99.00	0.00	--	--	--	--		--	26.02.13	0.00	1 000	--	--/--/--
Макромир-2	55.00	0.00	1 765.30	18 301.50	175 840	175,814	11.01.10	0.20	03.07.12	16.50	1 500	--	--/--/--
Метрострой	99.50	0.00	18.97	0.96	1 174	1,132	30.03.10	0.43	23.09.11	17.00	1 500	--	--/--/--
МИАН-Дев-1	77.00	0.00	127.77	325.67	12 059	12,023		0.37	02.03.10	13.00	2 000	--	--/--/--
М-Индустрия-2	99.88	0.00	21.01	0.33	1 398	1,376							



Долговой инструмент	Цена % от номинала	Изм. за день п.п.	Доходность %	Изм. за день б.п.	Номинальный спрэд б.п.	Z спрэд б.п.	Дата oferty	Дюрация лет	Дата погашения	Ставка купона %	Объем выпуска млн.руб.	Объем торгов млн.руб.	Кредитный рейтинг (S&P/Moody's/ Fitch)
Мизль-1	97.50	0.00	28.20	75.91	2 141	2,113	23.12.09	0.18	13.07.10	11.50	1 500	--	--/--/--
МОРЕ-П-1	100.00	0.00	15.83	-0.89	870	845	08.02.10	0.29	03.08.10	15.50	1 000	--	--/--/--
Мортон-1	89.71	0.00	50.48	91.56	4 330	4,294	03.03.10	0.36	28.02.11	12.00	500	--	--/--/--
НовИнвест-1	100.00	0.00	14.40	-0.02	699	643	15.07.10	0.68	07.07.11	14.00	380	--	--/--/--
Пеноплэкс-2	62.95	-0.82	539.80	5 932.81	53 269	53,249	28.01.10	0.26	19.07.12	13.90	2 500	9.59	--/--/--
Стальфонд-1	101.00	0.00	9.20	-25.81	241	213	29.12.09	0.18	18.12.13	15.00	700	--	--/--/--
СтройАльянс-1	97.30	0.00	--	--	--	--	--	--	23.02.11	0.00	600	--	--/--/--
Строймонтаж-1	51.00	0.00	6 815.70	130 000.65	680 900	680,870	22.12.09	0.16	15.06.11	0.10	1 200	--	--/--/--
СтрТрГаз-2	82.98	-0.18	17.13	12.30	853	831	--	2.41	13.07.12	8.49	5 000	--	--/--/--
СтрТрГаз-3	101.00	1.00	14.28	-236.19	701	655	19.04.10	0.49	11.04.13	16.00	5 000	--	--/--/--
СУ-155-3	96.90	0.44	27.69	-143.72	2 053	2,021	24.02.10	0.33	15.02.12	16.00	3 000	0.02	--/--/BB+
Сэтл Групп-1	88.36	-0.62	18.26	38.05	984	949	--	2.16	15.05.12	11.70	1 000	0.16	--/--/--
ТехНиколь-1	98.35	0.00	41.69	404.87	3 541	3,530	--	0.06	11.11.09	10.00	1 500	--	--/--/--
ТехНиколь-2	100.50	0.00	16.97	-0.30	945	887	16.09.10	0.85	07.03.12	17.00	3 000	--	--/--/--
Финансы- А.П.И-1	94.00	0.00	16.66	2.89	884	828	--	1.29	03.03.11	11.00	435	--	--/--/--
Х-МСтройР-1	98.57	-1.43	22.36	355.69	1 509	1,463	28.04.10	0.48	13.10.10	18.00	3 000	17.25	--/--/--
Х-МСтройР-2	100.00	0.00	14.21	-1.27	719	697	26.01.10	0.23	12.07.11	14.00	2 000	--	--/--/--
ЦУН-2	95.30	0.55	34.47	-215.34	2 736	2,717	--	0.26	20.01.10	11.75	1 500	0.36	B/--/--
Энергоинв-1	95.00	0.00	19.16	8.41	1 172	1,116	--	0.73	21.07.10	11.00	400	--	--/--/--
Нефтегазовые													
Альянс-1	98.30	0.00	15.60	0.24	748	702	--	1.72	14.09.11	14.00	3 000	--	--/--/--
Газпром-04	100.33	0.11	7.21	-39.11	6	-23	--	0.31	10.02.10	8.22	5 000	50.15	BBB/Baa1/BBB
Газпром-07	100.00	0.04	6.79	-117.72	67	79	--	0.03	29.10.09	6.79	5 000	16.74	BBB/Baa1/BBB
Газпром-08	95.05	0.00	9.99	1.13	178	135	--	1.85	27.10.11	7.00	5 000	--	BBB/Baa1/BBB
Газпром-09	94.16	4.16	9.08	-131.28	-3	-3	--	3.72	12.02.14	7.23	5 000	0.03	BBB/Baa1/BBB
Газпром-11	113.74	-0.73	5.21	38.70	-278	-330	28.06.11	1.52	24.06.14	13.75	5 000	134.22	BBB/Baa1/BBB
Газпром-13	107.85	-0.03	1.68	-8.21	-571	-626	29.06.10	0.66	26.06.12	13.12	10 000	102.24	BBB/Baa1/BBB
Газпромнефть-3	112.00	0.39	9.89	-17.35	136	109	23.07.12	2.31	12.07.16	14.75	8 000	0.08	BBB-/Baa3/--
Газпромнефть-4	110.32	0.00	9.38	-3.52	156	95	25.04.11	1.30	09.04.19	16.70	10 000	--	BBB-/Baa3/--
Газэкс-1	74.09	0.00	50.17	27.05	4 252	4,191	--	1.03	13.12.10	14.00	1 000	--	--/--/--
Газэнергосеть-1	86.52	-0.24	14.74	14.89	616	593	--	2.37	20.06.12	8.00	1 500	--	--/--/--
Газэнергосеть-2	99.50	-0.35	37.63	2 149.11	3 153	3,163	29.10.09	0.02	23.04.13	10.75	1 500	0.10	--/--/--
Интегра-2	98.50	0.20	25.28	-95.71	1 876	1,848	03.12.09	0.12	29.11.11	10.70	3 000	--	--/--/--
Итера-Фин-1	102.58	0.29	14.65	-59.67	734	681	31.05.10	0.56	20.11.12	18.90	5 000	4.66	--/--/--
ЛУКОЙЛ, БО-01	109.22	0.45	9.73	-19.45	115	92	--	2.39	06.08.12	13.35	5 000	114.46	BBB-/Baa2/BBB-
ЛУКОЙЛ, БО-02	108.05	-0.41	10.22	16.27	163	140	--	2.39	06.08.12	13.35	5 000	0.63	BBB-/Baa2/BBB-
ЛУКОЙЛ, БО-03	108.50	1.49	10.03	-63.13	144	121	--	2.39	06.08.12	13.35	5 000	5.13	BBB-/Baa2/BBB-
ЛУКОЙЛ, БО-04	108.35	0.00	10.09	-0.88	151	128	--	2.39	06.08.12	13.35	5 000	18.40	BBB-/Baa2/BBB-
ЛУКОЙЛ, БО-05	108.32	-0.09	10.11	2.84	152	129	--	2.39	06.08.12	13.35	5 000	0.61	BBB-/Baa2/BBB-
ЛУКОЙЛ, БО-18	102.75	-0.05	8.92	2.11	152	98	--	0.67	22.06.10	13.50	5 000	--	BBB-/Baa2/BBB-
ЛУКОЙЛ, БО-19	102.95	-0.05	8.62	1.77	122	68	--	0.67	22.06.10	13.50	5 000	--	BBB-/Baa2/BBB-
ЛУКОЙЛ, БО-20	102.80	-0.10	8.84	9.47	145	90	--	0.67	22.06.10	13.50	5 000	--	BBB-/Baa2/BBB-
ЛУКОЙЛ-2	100.50	0.47	0.93	-597.99	-542	-561	--	0.08	17.11.09	7.25	6 000	1.19	BBB-/Baa2/BBB-
ЛУКОЙЛ-3	95.00	0.00	9.97	0.98	168	130	--	1.97	08.12.11	7.10	8 000	--	BBB-/Baa2/BBB-
ЛУКОЙЛ-4	92.90	2.90	9.74	-96.28	69	66	--	3.52	05.12.13	7.40	6 000	0.02	BBB-/Baa2/BBB-
Марийский НПЗ-2	100.00	-0.55	20.27	353.75	1 356	1,327	28.12.09	0.16	16.12.10	20.00	1 500	0.20	--/--/--
Мособлаз-1	93.10	1.00	17.90	-82.58	1 000	943	--	1.40	17.05.11	12.00	2 500	--	--/--/--
МособлазФ-2	78.08	3.33	27.67	-354.03	1 970	1,909	--	1.50	24.06.12	9.25	3 000	2.65	--/--/--
НСХ-1	100.00	0.00	13.40	0.05	517	474	--	1.87	15.12.11	13.00	1 000	--	--/--/--
Сахатранснефтегаз-1	96.50	0.00	49.26	261.24	4 273	4,245	--	0.12	02.12.09	12.50	1 500	--	--/--/--
Толпром-1	99.95	0.00	21.67	-0.68	1 441	1,395	--	0.48	16.04.10	20.00	500	--	--/--/--
Транснефть-1	101.25	-0.65	--	--	--	--	--	--	13.05.19	13.75	35 000	1.01	BBB/Baa1/--
Потребительские товары и Розничная торговля													
7-ой Континент-2	90.00	0.00	48.32	68.39	4 101	4,051	18.05.10	0.54	14.06.12	7.80	7 000	--	--/--/--
Автомир-2	99.74	0.00	1.57	6.45	-521	-549	31.12.09	0.18	23.06.10	0.10	2 000	--	--/--/--
Алькор-1	96.10	0.00	45.10	224.64	3 849	3,820	--	0.14	08.12.09	9.55	1 500	--	--/--/--
Аптека 36.6-2	62.33	-0.09	56.28	28.73	4 829	4,769	--	1.53	05.06.12	18.00	2 000	0.38	--/--/--
Виват-1	80.00	0.00	75.51	127.87	6 825	6,776	--	0.47	20.04.10	12.10	1 000	--	--/--/--
Виктория-2	97.16	-1.25	21.06	465.67	1 390	1,359	--	0.33	16.02.10	10.89	1 500	2.36	--/--/--
Восток-Сервис, БО-1	99.20	0.00	21.65	1.09	1 422	1,352	--	0.73	01.03.11	19.00	1 000	--	--/--/--
Дет.мир-Ц-1	73.68	-0.08	16.35	3.80	710	712	--	4.19	26.05.15	8.50	1 150	--	--/--/--
ДжЭфСиГ-1	99.92	0.00	30.45	535.53	2 441	2,445	05.11.09	0.01	20.10.11	20.00	2 000	--	CCC+/--/--
Дикси-1	55.17	-35.33	70.29	5 250.10	6 245	6,189	--	1.32	17.03.11	9.25	3 000	0.29	--/--/--
ИКС 5	97.30	-0.26	11.96	46.43	455	399	08.07.10	0.69	01.07.14	7.60	9 000	1.95	BB-/B1/--
ИКС 5-4	110.75	0.75	11.38	-53.61	347	290	13.06.11	1.42	02.06.16	18.46	8 000	0.03	--/--/--
Интерград-1	100.00	0.00	15.50	0.00	778	719	21.01.11	1.13	09.07.14	15.00	900	10.00	--/--/--
Карусель-1	97.75	0.00	13.15	0.05	420	413	--	3.19	12.09.13	12.00	3 000	--	--/--/--
КОНТИ-РУС-1	95.00	0.00	67.88	436.91	6 134	6,107	16.12.09	0.12	02.06.10	10.00	750	--	--/--/--
Колейка-2	100.56	0.56	17.21	-33.08	894	852	--	1.93	15.02.12	16.50	4 000	0.00	CCC+/--/--
Колейка-3	99.93	0.93	10.20	-48.82	183	148	--	2.08	15.02.12	9.80	4 000	0.01	CCC+/--/--
КубНива-1	100.00	-0.48	16.08	16.59	712	703	--	3.25	20.02.14	15.50	600	10.00	--/--/--
Лаверна-1	100.10	0.00	3.82	-0.47	-344	-389	--	0.47	08.04.10	4.00	1 000	--	--/--/--
М.Видео-1	99.62	0.00	17.56	46.19	1 119	1,100	--	0.08	18.11.09	12.50	2 000	--	--/--/--
Магнит-2	92.13	-0.15	12.39	9.32	391	364	--	2.23	23.03.12	8.20	5 000	--	--/--/--
Махеев-1	94.50	0.00	27.66	15.15	2 033	1,979	--	0.58	03.06.10	16.00	600	--	--/--/--
Мосмарт-1	98.60	0.00	1.45	1.21	-616	-674	20.10.10	0.99	12.04.12	0.01	2 000	--	--/--/--
НТС-1	67.00	0.00	--	--	--	--	--	--	26.04.11	15.00	1 000	--	--/--/--
ПаркетХолл-1	125.00	0.00	--	--	--	--	--	0.44	01.04.10	13.10	300	--	--/--/--
Патэрсон-1	92.50	0.11	82.08	281.55	7 536	7,507	--	0.16	17.12.09	12.50	2 000	0.56	--/--/--
Протек-1	85.00	0.00	3 696.73	162 466.94	369 053	369,058	06.11.09	0.04	02.11.11	8.90	5 000	--	--/--/--
Рубеж-Плюс-1	92.00	0.00	38.38	24.51	3 105	3,052	--	0.57	01.06.10	20.00	1 000	--	--/--/--
СпортМ-1	99.90	0.00	18.36	10.35	1 197	1,175	24.11.09	0.09	21.05.10	17.00	3 000	--	--/--/--
Техносила-1	125.00	0.00	--	--	--	--	--	--	26.05.11	24.00	2 000	--	--/--/--
ТОП-Книга-2	98.00	0.00	37.24	94.47	3 062	3,032	10.12.09	0.14	09.12.10	20.00	1 500	--	--/--/--
УфаойлОп-1	78.09	0.00	88.17	145.16	8 090	8,044	--	0.49	15.04.10	13.00	1 500	--	--/--/--
Холидей-1	93.00	0.00	33.11	35.08	2 587	2,544	--	0.45	01.04.10	13.00	1 500	--	--/--/--
ЭФКО-2	96.83	0.00	33.30	44.49	2 619	2,598	--	0.26	22.01.10	18.00	1 500	--	--/--/--
Производство продуктов питания и напитков													
Аладушкин-2	98.96	-0.02	24.03	116.93	1 759	1,733	02.12.09	0.10	23.11.11	12.30	1 000	--	--/--/--
Баренцев-1	108.98	0.00	14.74	-2.80	678	624	--	1.49	04.07.11	20.00	800	--	--/--/--
Бородино-1	95.00	0.00	50.98	225.38	4 428	4,399	--	0.16	16.				

Долговой инструмент	Цена	Изм. за день	Доходность	Изм. за день	Номинальный спрэд	Z спрэд	Дата oferty	Дюрация	Дата погашения	Ставка купона	Объем выпуска	Объем торгов	Кредитный рейтинг (S&P/Moody's/Fitch)
	% от номинала	п.п.	%	б.п.	б.п.	б.п.	лет	%	млн.руб.	млн.руб.			
Домоцентр-1	124.96	0.00	--	--	--	--	0.68	08.07.10	20.00	1 000	--	--/--/--	
Интурист-1	97.00	0.00	16.00	11.59	874	826	0.48	21.04.10	9.00	1 000	--	--/--/--	
Карат-2	20.00	0.00	--	--	--	--	--	22.12.09	21.00	500	--	--/--/--	
Микоян-2	102.30	0.29	10.99	-115.05	384	355	25.02.10	0.32	07.02.13	18.50	2 000	--	--/--/--
НатурПродукт-3	70.00	3.00	61.79	-577.16	5 406	5,342	1.15	22.08.11	19.50	900	0.16	--/--/--	
ОбКондитеры-1	96.92	0.37	13.79	-65.70	647	595	21.05.10	0.56	16.05.12	7.70	3 000	--	--/--/B
ОбКондитеры-2	100.00	0.00	15.56	0.37	773	713	22.04.11	1.30	17.04.13	15.00	3 000	--	--/--/B
ОХЗ-1	90.00	0.00	301.78	4 263.50	29 541	29,522	0.08	18.11.09	14.50	900	--	--/--/--	
Пивдом-1	99.98	0.00	18.56	125.18	1 253	1,256	06.11.09	0.01	22.04.10	16.00	1 000	--	--/--/--
Ресторантс-3	99.75	0.00	19.18	1.15	1 185	1,132	03.06.10	0.56	26.11.10	18.00	1 000	--	--/--/--
РусМоре-1	102.15	0.00	15.31	-4.65	794	740	21.06.10	0.63	14.06.12	18.00	2 000	--	--/--/--
Сибирский Берег-1	97.75	0.00	4.49	4.15	-290	-344	25.06.10	0.67	18.06.12	1.00	1 500	--	--/--/--
Синергия-2	95.00	-5.00	48 395.90	4 838 490.25	4 838 987	4,838,990	22.10.09	0.01	22.07.10	10.70	2 000	--	--/--/--
Синергия-3	88.37	0.09	21.25	-1.11	1 349	1,299	24.02.11	1.27	18.08.14	10.00	2 500	--	--/--/--
СпартакТД-2	100.00	0.00	17.69	-0.40	985	929	1.31	22.03.11	17.00	1 000	0.25	--/--/--	
Хортекс-1	95.50	0.00	15.93	0.67	759	723	28.02.12	2.03	14.08.13	13.00	1 000	--	--/--/--
Черкизово-1	101.32	-0.18	5.47	63.58	-105	-133	04.12.09	0.12	31.05.11	17.00	2 000	--	--/--/--
Юнимилк-1	100.00	0.00	14.46	-0.15	636	589	1.69	06.09.11	14.00	2 000	--	--/--/--	
Региональные и муниципальные													
Башкортостан-5	100.04	0.03	7.09	-72.93	90	95	0.04	04.11.09	8.02	1 000	--	BB+/Ba1/--	
Башкортостан-6	97.50	-0.12	10.71	14.77	304	245	1.06	30.11.10	8.02	1 500	--	BB+/Ba1/--	
Белгор.обл.-2006	94.00	0.00	11.76	1.50	356	313	1.83	19.10.11	7.88	1 020	--	--/Ba1/--	
Белгор.обл.-3	97.00	-0.31	11.92	36.97	429	369	1.01	10.11.10	8.38	2 000	0.64	--/Ba1/--	
Белгор.обл.-5	87.15	1.12	13.00	-45.53	410	402	3.02	14.05.13	8.23	1 500	27.10	--/Ba1/--	
Волгогр.обл.-1	99.00	0.78	10.86	-129.61	349	294	0.64	17.06.10	9.00	70	--	BB-/--/--	
Волгогр.обл.-3	97.68	-0.38	12.72	79.66	540	489	0.56	19.05.10	8.10	550	--	BB-/--/--	
Волгогр.обл.-34003	101.53	-0.17	13.51	13.43	569	509	1.27	06.09.11	14.70	1 000	6.83	BB-/--/--	
Волгогр.обл.-4	94.04	-1.96	11.60	125.75	344	297	1.77	15.05.12	7.95	800	--	BB-/--/--	
Волгогр.обл.-7	89.00	0.00	17.99	3.88	1 000	940	1.52	12.06.12	9.63	1 000	--	BB-/--/--	
Волгоград-2	99.65	0.01	11.66	3.66	490	461	0.17	21.12.09	9.15	600	0.02	--/Ba3/--	
Воронеж.обл.-3	94.50	-0.76	14.49	59.02	649	597	1.54	27.06.11	10.25	500	--	--/--/--	
Воронеж.обл.-4	90.94	0.00	14.66	1.23	611	585	2.33	25.06.12	10.00	1 000	--	--/--/--	
Ивановская обл.-34-1	97.49	0.49	13.31	-85.80	596	523	0.61	09.11.10	8.50	750	0.02	--/--/--	
Иркут.обл.31-1	99.95	0.10	9.07	-62.36	236	207	0.16	17.12.09	8.50	195	0.50	B/--/--	
Иркут.обл.31-3	97.25	0.25	12.04	-41.34	471	404	0.58	24.11.10	6.75	1 020	--	B/--/--	
Иркут.обл.31-4	96.50	0.00	14.05	8.78	671	619	0.59	26.05.10	7.25	300	--	B/--/--	
Иркут.обл.31-5	95.10	0.00	13.50	4.05	589	508	0.98	26.10.11	8.20	1 375	--	B/--/--	
Иркут.обл.31-6	91.50	0.00	16.22	3.42	830	763	1.43	22.11.12	9.20	2 660	--	B/--/--	
Калмыкия-1	97.17	-0.03	15.99	8.01	850	791	0.80	24.08.10	11.50	300	0.14	--/--/--	
Калуж.обл.-3	91.00	0.00	13.48	1.04	485	464	2.46	29.11.12	9.15	1 000	--	Withdrawn/--/BB-	
Калуж.обл.-4	100.00	0.00	10.49	-0.09	237	177	1.71	26.06.13	10.21	1 200	--	Withdrawn/--/BB-	
Карелия-1	97.00	0.00	14.89	12.54	764	710	0.46	02.06.10	7.65	350	--	--/--/BB-	
Карелия-11	97.00	1.80	11.47	-89.65	300	270	2.22	10.05.12	9.90	800	--	--/--/BB-	
Карелия-12	107.77	0.27	12.33	-30.94	467	404	1.06	02.06.11	19.05	1 000	17.48	--/--/--	
Карелия-2	95.85	0.00	11.54	2.01	373	317	1.27	14.04.11	7.87	750	--	--/--/BB-	
Коми-6	97.00	-1.20	14.33	146.53	674	615	0.96	14.10.10	10.50	700	0.97	--/Ba2/BB	
Коми-7	89.60	-0.25	12.36	10.59	346	337	3.00	22.11.13	9.00	1 000	--	--/Ba2/BB	
Коми-8	83.71	0.00	11.17	0.34	183	192	4.46	03.12.15	7.50	1 000	--	--/Ba2/BB	
Костром.обл.-5	90.20	-0.18	14.98	13.22	666	626	2.00	20.12.12	9.00	3 000	0.43	--/--/--	
Краснодар кр.-2	99.87	0.00	6.64	-0.19	-181	-215	2.19	14.12.12	7.00	1 500	--	BB/--/BB	
Курган.обл.-1	99.73	0.18	11.37	-109.61	466	437	0.16	17.12.09	9.25	500	1.24	--/--/--	
Лен.обл.-2	102.38	-0.38	12.02	35.65	437	377	1.04	08.12.10	14.01	800	--	BB/--/BB	
Лен.обл.-3	103.12	0.00	11.47	-0.11	233	230	3.83	05.12.14	12.25	1 300	--	BB/--/BB	
Липецк.обл.-4	96.75	0.00	10.94	1.66	315	254	1.24	19.07.11	7.95	1 050	--	--/--/BB	
Липецк.обл.-5	96.45	0.00	12.62	5.98	519	463	0.72	15.07.10	7.10	500	--	--/--/BB	
Липецк.обл.-6	93.50	0.00	13.05	1.49	484	432	1.84	05.06.13	8.98	1 500	--	--/--/BB	
Магадан-7	98.80	0.00	12.60	2.91	525	473	0.60	31.05.10	10.00	360	--	--/--/--	
Магадан-8	99.85	1.90	12.95	-558.52	576	538	0.38	11.03.10	12.00	600	0.02	--/--/--	
МО-5	99.80	-0.15	10.72	37.02	348	305	0.44	30.03.10	10.00	6 000	1.49	Withdrawn/B3/--	
МО-6	94.20	0.00	13.85	2.61	597	540	1.37	19.04.11	9.00	12 000	--	Withdrawn/B3/--	
МО-7	83.12	0.00	13.52	0.89	444	439	3.62	16.04.14	8.00	16 000	--	Withdrawn/B3/--	
МО-8	91.48	-1.31	13.55	72.32	511	475	2.18	11.06.13	9.00	17 100	857.86	Withdrawn/B3/--	
МО-9	107.50	-0.44	13.13	28.85	523	454	1.40	15.03.12	18.10	33 000	--	Withdrawn/B3/--	
Мос-38	101.33	0.00	8.96	-0.40	126	67	1.12	26.12.10	10.00	5 000	--	BBB/Baa1/BBB	
Мос-39	93.31	0.00	9.62	0.17	45	46	3.95	21.07.14	8.00	10 000	--	BBB/Baa1/BBB	
Мос-41	100.32	0.25	7.68	-34.89	22	-35	0.76	30.07.10	8.00	10 000	--	BBB/Baa1/BBB	
Мос-44	91.04	0.77	9.85	-19.92	50	59	4.51	24.06.15	8.00	20 000	0.91	BBB/Baa1/BBB	
Мос-45	96.90	-0.60	9.54	27.62	94	72	2.41	27.06.12	8.00	15 000	0.00	BBB/Baa1/BBB	
Мос-49	89.54	0.00	9.59	0.08	17	25	5.64	14.06.17	8.00	2 354	--	BBB/Baa1/BBB	
Мос-50	97.82	1.71	9.33	-94.73	103	65	1.98	18.12.11	8.00	15 000	633.90	BBB/Baa1/BBB	
Мос-54	96.20	-0.01	9.59	0.91	86	74	2.60	05.09.12	8.00	15 000	0.03	--/--/--	
Мос-56	88.70	-0.57	9.94	13.01	49	61	5.36	22.09.16	8.00	18 088	162.69	BBB/Baa1/BBB	
Мос-58	102.00	-0.02	8.94	0.75	98	45	1.50	01.06.11	10.00	15 000	13.44	BBB/Baa1/BBB	
Мос-59	100.99	0.10	7.68	-30.88	47	8	0.40	15.03.10	10.00	15 000	79.08	BBB/Baa1/BBB	
Мос-61	117.43	0.06	9.61	-2.80	75	64	2.88	03.06.13	15.00	11 930	4.23	BBB/Baa1/BBB	
Мос-62	117.01	2.26	9.77	-61.90	74	67	3.48	08.06.14	16.00	31 991	423.65	--/--/--	
Нижегор.обл.-3	93.50	0.00	15.28	5.67	768	679	0.97	20.10.11	8.20	2 000	--	--/Caa3/BB-	
Нижегор.обл.-4	95.00	0.24	12.03	-17.72	411	336	1.43	17.11.12	8.50	2 700	--	--/Caa3/BB-	
Новосиб.обл.-14	98.10	1.18	10.65	-155.20	313	243	0.84	24.12.10	8.14	2 000	--	--/--/BB	
Новосиб.обл.-5	99.90	-0.15	8.38	100.78	169	140	0.16	15.12.09	7.50	312	--	--/--/BB	
Новосибирск-4	97.70	-1.80	12.51	304.22	512	457	0.66	24.06.10	8.40	1 500	0.65	BB/--/--	
Пенз.обл.-2	99.10	0.10	11.64	-17.33	432	354	0.57	26.11.10	9.80	1 000	--	--/--/BB	
Самар.обл.-2	96.98	-0.18	10.83	26.14	330	271	0.86	09.09.10	6.82	2 000	--	BB+/Ba1/--	
Самар.обл.-3	98.50	0.00	8.78	0.46	68	21	1.68	11.08.11	7.60	4 500	--	BB+/Ba1/--	
Самар.обл.-4	91.00	0.00	11.36	1.19	274	255	2.44	20.06.12	6.98	5 000	--	BB+/Ba1/--	
Самар.обл.-5	95.00	-0.74	12.70	48.61	450	403	1.83	19.12.13	9.30	8 300	0.48	BB+/Ba1/--	
Саха (Якут)-8	97.00	0.00	12.66	2.84	508	431	0.93	26.05.11	8.80	2 500	--	BB/--/BB	
Саха(Якут)	92.00	0.00	11.18	0.60	227	221	3.05	11.04.13	7.95	2 500	--	BB/--/BB	
Твер.обл.-34005	103.50	-0.50	13.28	34.18	530	474	1.52	26.12.13	15.00	4 000	1.03	B+/--/--	
Томск.обл.-3	99.65	0.00	12.47	81.26	621	614	0.06	09.11.09	6.00	450	1.00	B/--/--	
Томск.обл.-4	94.30	-0.20	12.86	25.56	518	440	1.08	26.12.11	7.00	750	10.66	B/--/--	
Томск.обл.-5	98.38	-0.17	7.98	8.21	-46	-80	2.17	17.12.12	8.00	1 400	--	B/--/--	
ТомскАдм-1	97.30	0.05	14.11	-2.61	678	627	0.57	20.05.10	8.75	200	--	--/--/--	
ТомскАдм-2	102.72	-0.52	16.24	49.70	853	777	1.12	22.12.11	18.00	500	--	--/--/--	
Томская область-	101.15	0.52	12.85	-33.66	471	407	1						

Долговой инструмент	Цена % от номинала	Изм. за день п.п.	Доходность %	Изм. за день б.п.	Номинальный спред б.п.	Z спред б.п.	Дата oferty	Дюрация лет	Дата погашения	Ставка купона %	Объем выпуска млн.руб.	Объем торгов млн.руб.	Кредитный рейтинг (S&P/Moody's/ Fitch)
34037													
Удмуртия-2	89.03	3.28	13.73	-170.98	512	491	2.43	15.07.12	8.40	1 500	0.86	--/Ba1/--	
Удмуртия-3	100.04	0.00	11.17	-0.01	225	217	3.08	13.07.13	10.90	1 000	--	--/Ba1/--	
Уфа-2006	99.75	0.00	10.06	7.30	333	304	0.16	18.12.09	8.38	500	--	BB-/--/--	
Хабар.кр.-6	98.90	0.00	19.37	99.03	1 294	1 269	0.10	24.11.09	7.00	400	--	--/--/--	
Чувашия-5	99.00	0.00	8.69	0.33	71	19	1.52	05.06.11	7.85	1 000	--	--/Ba2/--	
Чувашия-6	92.05	0.00	11.50	1.11	301	273	2.24	17.04.12	7.74	1 000	--	--/Ba2/--	
Чувашия-7	92.75	0.00	12.54	0.75	373	363	2.72	04.06.13	9.66	1 000	--	--/Ba2/--	
Якутия-6	100.00	-0.16	10.36	42.74	317	263	0.39	13.05.10	10.00	1 200	0.90	BB-/--/BB	
Якутия-7	88.50	0.00	12.73	1.08	391	375	2.76	17.04.14	7.80	2 500	--	BB-/--/BB	
Яр.обл.-6	94.55	0.00	13.00	4.93	541	463	0.95	19.04.11	7.00	1 500	--	--/--/BB-	
Яр.обл.-7	98.97	-0.08	10.04	32.36	287	248	0.36	30.03.10	6.75	3 150	3.06	--/--/BB-	
Яр.обл.-8	95.95	0.00	12.40	1.44	451	395	1.39	30.06.11	9.25	1 870	0.18	--/--/BB-	
Ярославль-1	99.50	0.00	12.68	16.11	596	567	0.16	17.12.09	9.00	200	--	--/--/--	
Сельское хозяйство													
Агроком-1	95.00	0.00	55.84	183.77	4 907	4 878	25.12.09	0.18	21.06.11	18.00	1 500	--	--/--/--
Агросоюз-2	95.00	0.00	32.67	25.71	2 543	2 500	31.03.10	0.44	28.03.12	17.00	1 500	--	--/--/--
Комос-1	99.35	0.00	19.72	0.95	1 231	1 174	26.07.10	0.70	21.07.11	18.00	2 000	--	--/--/--
Мираторг-1	100.00	0.00	19.75	-0.35	1 230	1 172	06.08.10	0.75	02.08.12	19.00	2 500	--	--/--/--
Моссельпром-2	98.75	0.05	20.78	-8.79	1 351	1 305	26.04.10	0.49	10.04.14	17.00	1 500	--	--/--/--
НастюшаЗК-1	77.50	0.00	398.39	3 278.10	39 166	39 137	0.16	18.12.09	14.50	1 000	--	--/--/--	
ОГО-агро-3	16.14	-7.31	1 296.56	55 656.22	128 921	128 863	17.07.09	0.60	09.07.10	16.00	1 500	0.02	--/--/--
Разгуляй-2	70.00	0.00	160.43	337.19	15 319	15 276	15.04.10	0.44	27.09.11	17.00	2 000	--	--/--/--
Содружество-1	98.02	0.00	1 016.63	76 508.01	101 060	101 063	0.01	22.10.09	10.45	2 500	--	--/--/--	
Телекоммуникации													
Арктел-2	100.03	0.00	14.13	-0.96	687	641	19.04.10	0.48	09.04.12	13.75	1 000	--	--/--/--
ВолгаТел-2	100.25	0.00	10.83	-14.92	431	403	03.12.09	0.12	30.11.10	13.00	1 800	--	BB-/--/BB-
ВолгаТел-3	98.75	-0.38	10.93	71.32	359	290	0.59	30.11.10	8.50	1 380	2.19	BB-/--/BB-	
ВолгаТел-4	101.80	0.04	11.01	-4.65	319	262	11.03.11	1.28	03.09.13	12.00	3 000	1.75	BB-/--/BB-
ВымпелКом-1	99.85	-0.05	9.77	22.89	266	246	26.01.10	0.26	19.07.13	9.05	10 000	--	BB+/Ba2/--
ВымпелКом-3	107.13	-0.05	10.83	1.35	283	231	14.07.11	1.54	08.07.14	15.20	10 000	281.21	BB+/Ba2/--
ДальСвязь-2	99.03	0.28	10.98	-53.10	369	314	04.06.10	0.53	30.05.12	8.85	2 000	--	--/--/B+
МГТС-5	102.25	0.15	9.36	-59.99	219	168	0.33	25.05.10	16.00	600	--	BB-/Ba3/--	
МТС-1	102.85	0.00	8.32	-8.78	106	57	26.04.10	0.48	17.10.13	14.01	10 000	--	BB/Ba2/BB+
МТС-2	103.00	0.54	8.16	-115.94	89	39	29.04.10	0.49	20.10.15	14.01	10 000	--	BB/Ba2/BB+
МТС-3	99.75	0.15	9.26	-23.79	188	133	24.06.10	0.65	12.06.18	8.70	10 000	0.60	BB/Ba2/BB+
МТС-4	107.96	-0.24	10.84	13.46	291	238	19.05.11	1.44	13.05.14	16.75	15 000	247.36	BB/Ba2/BB+
МТС-5	107.40	0.00	10.95	-0.93	234	214	26.07.12	2.42	19.06.16	14.25	15 000	--	BB/Ba2/BB+
Наука-Связь-1	109.00	0.00	--	--	--	--	--	27.06.13	15.00	400	--	--/--/--	
СЗТ-3	99.34	0.24	9.71	-30.21	218	152	0.86	24.02.11	8.60	3 000	--	BB-/--/BB-	
СЗТ-4	97.12	0.77	10.82	-66.93	300	229	1.28	08.12.11	8.10	2 000	87.40	BB-/--/BB-	
СЗТ-6	103.50	-0.22	11.25	14.40	321	270	09.08.11	1.61	24.07.19	11.70	3 000	5.18	BB-/--/BB-
СибТел-6	99.02	0.00	11.18	0.86	364	305	0.89	16.09.10	9.75	2 000	--	--/--/B+	
СибТел-8	99.90	-0.10	10.22	32.26	307	278	18.02.10	0.32	08.08.13	9.75	2 000	--	--/--/B+
Синтера-1	103.50	-0.18	13.05	19.19	559	502	09.08.10	0.76	01.08.13	17.50	3 000	0.58	--/--/--
Система-1	103.72	0.21	9.24	-75.11	203	165	15.03.10	0.39	07.03.13	19.00	6 000	29.05	BB/B1/BB-
Система-2	106.50	-0.39	12.31	16.08	373	349	17.08.12	2.37	12.08.14	14.75	20 000	107.11	BB/B1/BB-
Таттелеком-4	102.36	0.08	11.70	-23.18	442	391	10.05.10	0.51	01.11.12	16.00	1 500	--	--/--/B+
УрСИ-6	100.00	0.00	13.06	-0.89	668	647	25.11.09	0.08	17.11.11	13.00	2 000	--	BB-/--/B+
УрСИ-7	102.83	0.18	8.87	-59.09	166	126	18.03.10	0.40	13.03.12	16.00	3 000	--	BB-/--/B+
УрСИ-8	100.40	0.05	8.88	-13.39	163	118	12.04.10	0.47	03.04.13	9.60	2 000	151.73	BB-/--/B+
ЦТК-5	98.46	0.42	10.82	-36.00	299	239	1.29	30.08.11	9.30	3 000	--	B+/--/B	
ЮТК 13 (CLN)	80.00	0.00	26.24	2.97	1 829	1 775	04.06.11	1.47	04.06.13	9.00	3 500	--	B/B1/--
ЮТК-4	100.30	0.00	8.00	-14.34	138	109	0.14	09.12.09	10.00	1 250	0.15	B/B1/--	
ЮТК-5	98.24	0.10	10.80	-14.03	345	292	04.06.10	0.60	30.05.12	7.55	2 000	--	B/B1/--
Транспортные													
Rail 12	89.25	0.00	19.34	2.34	1 159	1 090	1.18	30.06.12	8.38	4 692	--	BBB/Baa1/BBB	
РЖД-03	100.14	-0.17	7.21	129.01	67	40	0.12	02.12.09	8.33	4 000	--	BBB/Baa1/BBB	
РЖД-06	98.50	-0.30	9.05	32.80	142	83	1.01	10.11.10	7.35	10 000	0.94	BBB/Baa1/BBB	
РЖД-07	97.80	0.00	8.55	0.25	-24	-34	2.69	07.11.12	7.55	5 000	--	BBB/Baa1/BBB	
РЖД-08	98.01	-0.45	10.01	31.30	198	148	1.59	06.07.11	8.50	20 000	0.05	BBB/Baa1/BBB	
РЖД-09	102.85	-0.17	8.51	23.94	120	68	21.05.10	0.55	13.11.13	13.50	15 000	60.68	BBB/Baa1/BBB
РЖД-10	118.08	2.24	10.06	-62.02	104	98	3.41	06.03.14	15.00	15 000	36.61	BBB/Baa1/BBB	
РЖД-11	103.11	0.08	8.21	-20.89	89	36	28.05.10	0.57	18.11.15	13.50	15 000	--	BBB/Baa1/BBB
РЖД-12	110.00	-0.03	9.74	-0.29	157	111	28.11.11	1.80	16.05.19	14.90	15 000	8.81	BBB/Baa1/BBB
РЖД-13	101.84	0.10	--	--	--	--	--	06.03.14	13.88	15 000	2.93	BBB/Baa1/BBB	
РЖД-14	101.36	-0.10	--	--	--	--	--	07.04.15	13.40	15 000	--	BBB/Baa1/BBB	
РЖД-15	103.08	-0.21	--	--	--	--	6.25	20.06.16	14.25	15 000	--	BBB/Baa1/BBB	
РЖД-16	107.50	0.13	9.51	-10.58	157	102	13.06.11	1.47	05.06.19	14.33	15 000	57.62	BBB/Baa1/BBB
РЖД-17	104.22	0.00	--	--	--	--	--	16.07.18	14.05	15 000	--	BBB/Baa1/BBB	
РЖД-18	101.35	0.00	--	--	--	--	--	15.07.19	14.25	15 000	--	BBB/Baa1/BBB	
РЖД-19	105.51	-0.19	10.24	10.54	221	171	27.07.11	1.59	08.07.24	13.50	10 000	--	BBB/Baa1/BBB
ТрансКонт-1	102.50	0.05	9.53	-30.11	235	199	12.03.10	0.37	26.02.13	16.50	3 000	10.25	--/--/BB+
Усть-Луга-1	98.50	0.00	15.68	14.19	853	824	0.31	11.02.10	9.90	600	--	--/--/--	
ЮТэйр-3	100.35	-0.18	13.74	101.51	705	676	18.12.09	0.16	14.12.10	16.00	2 000	--	--/--/--
Химические													
Акрон-2	100.41	-0.22	14.26	13.67	612	567	26.09.11	1.74	19.09.13	14.05	3 500	90.86	--/--/--
ВМУ-1	94.90	0.00	54.28	187.45	4 751	4 722	0.18	22.12.09	16.00	1 500	--	--/--/--	
Каустик-02	88.04	0.46	35.61	-60.80	2 801	2 736	0.97	07.07.11	18.00	765	0.83	Withdrawn/--/--	
КуйбАзот-2	85.30	-1.64	22.90	182.84	1 506	1 451	1.30	04.03.11	8.80	2 000	--	--/--/--	
Нитол-2	98.38	0.00	23.71	60.16	1 702	1 673	0.16	15.12.09	11.75	2 200	--	--/--/--	
НКНХ-4	97.88	0.00	11.32	0.24	285	257	2.21	26.03.12	10.00	1 500	--	--/B1/B	
Нэфис-2	97.00	0.00	42.79	120.67	3 609	3 579	0.16	16.12.09	19.00	1 000	--	--/--/--	
Полипласт-1	91.00	0.00	27.55	3.53	1 964	1 907	1.41	21.06.11	19.00	1 000	--	--/--/--	
САНОС-2	99.90	0.00	11.77	19.35	551	542	0.06	10.11.09	10.00	3 000	1.08	--/--/--	
САХО-1	100.00	0.00	21.49	0.16	1 417								

Долговой инструмент	Цена % от номинала	Изм. за день п.п.	Доходность %	Изм. за день б.п.	Номинальный спрэд б.п.	Z спрэд б.п.	Дата oferty	Дюрация лет	Дата погашения	Ставка купона %	Объем выпуска млн.руб.	Объем торгов млн.руб.	Кредитный рейтинг (S&P/Moody's/ Fitch)
Иркутскэнерго-1	99.52	0.00	19.97	25.56	1 342	1,314	07.12.09	0.12	28.11.13	15.50	5 000	--	Withdrawn/Withdrawn/
Ленэнерго-2	93.00	0.21	12.51	-10.77	414	380		2.07	27.01.12	8.54	3 000	2.12	--/--/--
Ленэнерго-3	91.00	0.00	12.69	1.46	423	392		2.21	18.04.12	8.02	3 000	--	--/--/--
Мосэнерго, БО-2	101.40	0.00	9.90	-1.93	240	182		0.82	26.08.10	11.45	2 000	--	BB/--/--
Мосэнерго-1	102.85	-0.92	11.08	55.56	295	249		1.74	13.09.11	12.50	5 000	10.28	BB/--/--
Мосэнерго-2	93.50	-0.74	11.15	40.84	271	242	23.02.12	2.16	18.02.16	7.65	5 000	93.50	BB/--/--
МОЭК-1	102.30	0.00	9.81	-24.63	269	246	11.02.10	0.27	25.07.13	18.00	6 000	96.46	--/--/BB+
МОЭСК-1	94.10	0.00	11.96	1.47	380	337		1.77	06.09.11	8.05	6 000	--	--/Ba2/--
МОЭСК-Лизинг	88.00	0.00	24.19	4.29	1 662	1,581		0.93	25.04.12	8.88	4 368	--	--/--/--
МРСК Урал-1 (Пермэнерго-1)	99.40	0.00	9.39	1.59	206	154	26.05.10	0.58	22.05.12	8.15	1 000	--	--/--/--
МРСК Юга-2	102.28	-1.20	16.64	79.94	857	808	01.09.11	1.64	26.08.14	17.50	6 000	254.65	--/--/--
ОГК 2-1	74.96	0.00	63.10	76.20	5 571	5,515		0.68	01.07.10	7.70	5 000	0.17	--/--/--
ОГК 5-1	103.74	-0.24	10.33	13.47	217	173		1.78	29.09.11	12.25	5 000	--	--/Ba3/--
ОГК 6-1	98.00	0.00	12.07	7.37	480	432	29.04.10	0.49	19.04.12	7.55	5 000	--	--/--/--
ОГК-5, БО-1	102.01	-0.24	9.61	30.49	216	159		0.74	27.07.10	12.20	2 000	10.20	--/--/--
ОГК-5, БО-2	101.70	-0.30	10.05	40.25	261	204		0.74	27.07.10	12.20	2 000	--	--/--/--
ТГК 10-1	97.00	0.00	12.82	6.39	545	490		0.64	17.06.10	7.60	3 000	--	--/--/--
ТГК 10-2	99.00	0.00	13.43	8.55	628	599	12.02.10	0.31	06.02.13	9.75	5 000	--	--/--/--
ТГК 1-1	99.19	0.09	10.04	-20.13	283	243	18.03.10	0.40	11.03.14	7.75	4 000	0.50	--/--/--
ТГК 1-2	108.39	-0.06	11.74	1.53	377	323	11.07.11	1.50	01.07.14	16.99	5 000	40.70	--/--/--
ТГК 2-1	103.78	0.18	13.60	-27.93	610	552	07.09.10	0.83	30.08.11	18.00	4 000	125.44	--/--/--
ТГК 4-1	97.62	-0.33	11.98	65.43	464	410	09.06.10	0.60	31.05.12	7.60	5 000	--	--/--/--
ТГК 6-1	98.65	-0.60	17.02	208.63	985	952	26.02.10	0.34	21.02.12	12.00	2 000	--	--/--/--
ТГК 8-1	99.00	0.00	8.62	0.17	10	-17		2.28	10.05.12	8.00	3 500	--	--/--/--
Тюменьэнерго-2	98.85	0.10	10.63	-21.15	339	296	02.04.10	0.45	29.03.12	7.70	2 700	--	--/--/--
ФСК-2	99.62	0.12	9.00	-19.44	162	107		0.65	22.06.10	8.25	7 000	--	BBB/Baa2/--
ФСК-4	95.80	0.34	9.93	-20.26	171	131		1.86	06.10.11	7.30	6 000	--	BBB/Baa2/--
ФСК-5	100.00	-0.10	7.23	82.42	71	43		0.12	01.12.09	7.20	5 000	0.04	BBB/Baa2/--
ЭнергоСтрой-1	100.00	0.00	70.59	312.46	6 385	6,356	24.12.09	0.17	20.05.11	14.75	1 500	--	--/--/--
Якутскэнерго-2	101.02	0.00	14.60	-6.66	740	702	22.03.10	0.39	09.03.12	17.00	1 200	--	--/--/BB
Другие													
АлмГрейс-1	110.00	0.00	3.13	-18.37	-422	-476	25.06.10	0.60	07.06.12	19.00	300	--	--/--/--
АСПЭК-1	125.00	0.00	--	--	--	--		0.44	31.03.10	13.00	1 500	--	--/--/--
АЦБК-3	100.00	26.00	15.03	-9 847.06	776	731	19.04.10	0.48	14.04.11	14.25	1 500	0.05	--/--/--
ВМК-1	100.00	--	16.62	--	656	648		3.25	21.05.14	16.00	1 000	--	--/--/--
Востокцемент-1	98.00	0.00	39.47	273.79	3 310	3,289		0.08	19.11.09	11.00	800	--	--/--/--
Далур-1	99.05	0.00	15.32	0.38	755	698	14.02.11	1.21	05.02.13	14.00	520	--	--/--/--
Железобетон-1	99.00	16.49	31.76	-69 573.50	2 537	2,515	20.11.09	0.09	27.05.11	17.00	1 000	0.00	--/--/--
КАРО-1	98.35	-0.02	28.25	65.30	2 148	2,119		0.18	22.12.09	17.00	700	--	--/--/--
Космос-1	89.81	0.00	38.48	26.70	3 112	3,057	01.07.10	0.62	16.06.11	17.00	2 000	--	--/--/--
ЛР-1	99.00	0.00	14.14	-0.08	555	533		2.40	17.07.12	13.75	500	--	--/--/--
МИК-1	100.00	0.00	15.40	-1.21	822	786		0.36	01.03.10	15.00	500	--	--/--/--
РВК-1	104.50	0.00	--	--	--	--		--	21.07.11	19.00	1 750	--	--/--/BB-
РыбКаб-1	100.00	0.00	20.31	-0.44	1 313	1,278	04.03.10	0.36	28.02.12	19.00	1 000	--	--/--/--
Салаватстекло-2	98.76	0.14	78.93	1 356.30	7 282	7,293		0.02	28.10.09	10.50	1 200	0.06	--/--/--
СевКаб-3	60.00	0.00	40.84	9.44	3 247	3,211		2.07	27.03.12	10.50	1 500	--	--/--/--
Сенатор-1	94.99	0.00	29.58	16.04	2 228	2,175	01.06.10	0.54	18.05.12	18.00	1 000	--	--/--/--
ТАИФ-1	99.85	0.00	8.76	-0.06	123	65		0.87	09.09.10	8.42	4 000	--	--/--/--
Терна-2	67.93	0.00	--	--	--	--		--	04.11.11	12.00	1 500	--	--/--/--
ТК Фин-2	100.00	0.00	12.98	-0.15	486	440		1.71	05.09.11	12.60	1 000	--	--/--/--
Уникум	99.00	0.00	25.60	35.50	1 891	1,862		0.16	15.12.09	18.00	1 000	--	--/--/--
Элис	100.00	0.00	25.66	3.64	1 783	1,727	31.03.11	1.30	20.09.12	18.50	500	--	--/--/--
ЮниТайл-1	53.32	-1.59	200.87	1 558.72	19 351	19,296	25.06.10	0.61	22.06.11	18.00	1 500	14.50	--/--/--

\* в качестве ККД (ключевой кривой доходности) используется кривая доходности ОФЗ

## Доходность еврооблигаций

Долговой инструмент	Цена % от номинала	Изм. за день п.п.	Доходность к погашению / оферте %	Изм. за день б.п.	Дюрация лет	Спрэд к суверенной кривой доходности		Спрэд к КО США		Дата погашения	Ставка купона %	Объем выпуска млн.	Кредитный рейтинг (S&P/Moody's/Fitch)
						Номинальный б.п.	Z-спрэд б.п.	Номинальный б.п.	Z-спрэд б.п.				
<b>Внешние российские суверенные долговые обяз.</b>													
Agies 14	128.00	0.00	3.46	-0.27	4.06	-121	42	139	122	25.10.14	9.600	2 436 USD	AAA/Aaa/ --
МинФин-VII	99.41	0.02	3.36	-1.50	1.52	-26	33	262	277	14.05.11	3.000	1 750 USD	-- / -- / --
Россия 10	103.31	-0.01	0.67	-3.51	0.44	--	--	53	52	31.03.10	8.250	313 USD	BBB/Baa1/BBB
Россия 18	160.65	-0.05	3.05	0.32	6.39	--	--	18	-20	24.07.18	11.000	3 466 USD	BBB/Baa1/BBB
Россия 28	176.22	-0.05	5.94	0.26	9.74	--	--	239	198	24.06.28	12.750	2 500 USD	BBB/Baa1/BBB
Россия 30	112.08	0.06	5.54	-0.94	6.16	--	--	274	227	31.03.30	7.500	17 296 USD	BBB/Baa1/BBB
<b>Российские корпоративные еврооблигации</b>													
Алроса 14	101.22	-0.10	8.57	2.54	4.05	390	553	651	632	17.11.14	8.875	500 USD	Withdrawn/Ba3/ --
Вымпелком 10	102.00	-0.03	1.35	3.77	0.30	-178	-167	125	125	11.02.10	8.000	300 USD	BB+/Ba2/ --
Вымпелком 11	106.01	-0.07	5.17	3.16	1.89	140	214	422	437	22.10.11	8.375	300 USD	BB+/Ba2/ --
Вымпелком 13	104.03	-0.11	7.06	3.42	3.02	282	402	551	545	30.04.13	8.375	1 000 USD	BB+/Ba2/ --
Вымпелком 16	102.74	-0.17	7.71	3.27	5.07	262	465	523	493	23.05.16	8.250	600 USD	BB+/Ba2/ --
Вымпелком 18	106.48	-0.18	8.06	2.73	5.94	261	491	532	487	30.04.18	9.125	1 000 USD	BB+/Ba2/ --
Газпром 10	105.06	-0.01	2.24	-1.09	0.93	--	--	98	143	27.09.10	7.800	1 000 EUR	BBB/Baa1/BBB
Газпром 12	100.69	0.03	4.32	-0.93	2.88	--	--	210	246	09.12.12	4.560	1 000 EUR	BBB/Baa1/BBB
Газпром 13 (4.505%)	103.17	0.05	2.52	-2.98	1.59	-114	-52	173	156	22.07.13	4.505	523 USD	BBB/Baa1/BBB
Газпром 13 (5.625%)	102.18	-0.11	4.02	7.40	1.37	45	98	336	300	22.07.13	5.625	239 USD	BBB/Baa1/BBB
Газпром 13 (7.343%)	106.87	-0.12	5.15	3.40	3.13	86	211	354	355	11.04.13	7.343	400 USD	BBB/Baa1/BBB
Газпром 13 (7.51%)	106.86	-0.09	5.47	2.51	3.32	109	242	376	372	31.07.13	7.510	500 USD	BBB/Baa1/BBB
Газпром 13 (9.625%)	112.30	-0.04	5.56	0.90	2.94	134	251	404	403	01.03.13	9.625	1 750 USD	BBB/Baa1/BBB
Газпром 14 (5.03%)	100.06	0.00	5.01	0.13	3.89	--	--	248	274	25.02.14	5.030	780 EUR	BBB/Baa1/BBB
Газпром 14 (5.364%)	100.02	-0.02	5.36	0.56	4.31	--	--	273	292	31.10.14	5.364	700 EUR	BBB/Baa1/BBB
Газпром 15	101.17	-0.01	5.62	0.20	4.84	--	--	286	307	01.06.15	5.875	1 000 EUR	BBB/Baa1/BBB
Газпром 16	97.82	-0.20	6.60	3.57	5.67	126	354	394	360	22.11.16	6.212	1 350 USD	BBB/Baa1/BBB
Газпром 17	95.61	-0.16	5.88	2.75	6.14	--	--	286	296	22.03.17	5.136	500 EUR	BBB/Baa1/BBB
Газпром 17 (5.44%)	94.50	-0.08	6.33	1.38	6.32	--	--	328	333	02.11.17	5.440	500 EUR	BBB/Baa1/BBB
Газпром 18	101.93	0.01	6.29	-0.08	6.40	--	--	323	327	13.02.18	6.605	1 200 EUR	BBB/Baa1/BBB
Газпром 18 (8.146%)	107.45	-0.14	6.97	2.09	6.35	348	382	410	374	11.04.18	8.146	1 100 USD	BBB/Baa1/BBB
Газпром 20	104.61	-0.17	5.73	5.05	3.18	142	258	410	344	01.02.20	7.201	870 USD	BBB+/ -- /BBB+
Газпром 22	93.88	-0.23	7.27	2.97	8.48	242	264	384	356	07.03.22	6.510	1 300 USD	BBB/Baa1/BBB
Газпром 34	112.56	-0.27	5.45	6.16	3.74	91	241	354	340	28.04.34	8.625	1 200 USD	BBB/Baa1/BBB
Газпром 37	97.19	-0.46	7.53	4.02	11.92	65	357	377	349	16.08.37	7.288	1 250 USD	BBB/Baa1/BBB
Евраз 13	100.38	-0.10	8.75	3.39	2.96	453	571	722	715	24.04.13	8.875	1 300 USD	BB-/Ba3/BB
Евраз 15	99.55	-0.40	8.34	8.56	4.71	340	529	597	575	10.11.15	8.250	750 USD	BB-/Ba3/BB
Евраз 18	101.35	-0.21	9.27	3.60	5.77	389	612	658	611	24.04.18	9.500	700 USD	BB-/Ba3/BB
Еврохим 12	100.70	-0.07	7.55	3.15	2.23	363	451	641	651	21.03.12	7.875	300 USD	BB/ -- /BB
Казаньоргсинтез 11	70.50	0.17	29.67	-6.15	1.75	2 594	2 663	2 879	2 886	30.10.11	9.250	200 USD	CC/ -- /C
Комтех 11	10.00	0.00	251.00	50.99	1.07	24 756	24 797	25 051	25 043	19.06.11	10.000	150 USD	B- / -- / --
КузБасРазрезУголь 10	99.43	-0.03	9.80	4.69	0.70	651	677	952	957	12.07.10	9.000	200 USD	-- /B3/ --
Лукойл 17	99.29	-0.17	6.47	2.88	6.01	99	340	371	336	07.06.17	6.356	500 USD	BBB- /Baa2/BBB-
Лукойл 22	97.84	-0.10	6.91	1.23	8.47	207	217	349	317	07.06.22	6.656	500 USD	BBB- /Baa2/BBB-
МегаФон 09	100.78	-0.01	2.12	-4.24	0.13	-94	-89	206	206	10.12.09	8.000	375 USD	BB+/Ba2/BB+
МТС 10	104.29	-0.05	3.86	3.87	0.96	47	83	343	357	14.10.10	8.375	400 USD	BB/Ba2/BB+
МТС 12	104.82	-0.07	5.70	2.94	2.09	184	266	464	474	28.01.12	8.000	400 USD	BB/Ba2/BB+
НКНХ 15	96.33	-0.04	10.95	3.19	1.54	731	792	1 019	1 032	22.12.15	8.500	200 USD	-- /B1/B
НМТП 12	100.22	-0.08	6.90	3.41	2.33	294	387	572	577	17.05.12	7.000	300 USD	BB+/Ba1/ --
Распадская 12	100.37	-0.08	7.34	3.43	2.33	338	430	615	620	22.05.12	7.500	300 USD	-- /B1/B+
Рольф 10	79.01	0.08	47.52	-1.46	0.66	4 425	4 449	4 726	4 731	28.06.10	8.250	250 USD	CCC+ / -- / --
Северсталь 13	103.12	-0.11	8.75	3.36	3.19	444	571	711	704	29.07.13	9.750	1 250 USD	BB-/Ba3/BB-
Северсталь 14	103.43	-0.13	8.32	3.38	3.79	376	528	638	630	19.04.14	9.250	375 USD	BB-/Ba3/BB-
Синек 15	95.34	0.15	9.64	-6.36	2.51	561	660	836	840	03.08.15	7.700	250 USD	-- /Ba1/BB+
Система 11	103.90	-0.04	5.63	2.52	1.21	213	260	506	520	28.01.11	8.875	350 USD	BB/B1/BB-
ТМК 11	103.40	-0.40	7.89	23.66	1.63	421	485	708	720	29.07.11	10.000	600 USD	B/B1/ --
ТНК-ВР 12	101.16	-0.07	5.60	3.05	2.27	167	256	445	456	20.03.12	6.125	500 USD	BB/Baa2/BBB-
ТНК-ВР 17	98.91	0.40	6.81	-7.03	5.93	137	375	408	375	20.03.17	6.625	800 USD	BB/Baa2/BBB-
ТНК-ВР 11	102.72	-0.07	5.21	3.94	1.64	154	218	440	454	18.07.11	6.875	500 USD	BB/Baa2/BBB-
ТНК-ВР 13	104.22	-0.11	6.10	3.43	3.04	184	306	453	454	13.03.13	7.500	600 USD	BB/Baa2/BBB-
ТНК-ВР 16	103.75	-0.17	6.79	3.10	5.34	159	373	423	393	18.07.16	7.500	1 000 USD	BB/Baa2/BBB-
ТНК-ВР 18	104.42	0.13	7.16	-2.06	6.30	309	403	432	395	13.03.18	7.875	1 100 USD	BB/Baa2/BBB-
Транснефть 12 (5.381%)	101.84	0.01	4.62	-0.48	2.53	--	--	255	299	27.06.12	5.381	700 EUR	BBB/Baa1/ --
Транснефть 12 (6.103%)	104.15	-0.09	4.44	3.35	2.47	42	140	317	324	27.06.12	6.103	500 USD	BBB/Baa1/ --
Транснефть 13	106.93	-0.12	5.64	3.29	3.33	127	260	393	389	07.08.13	7.700	600 USD	BBB/Baa1/ --
Транснефть 14	99.24	-0.10	5.87	2.66	3.90	126	282	387	384	05.03.14	5.670	1 300 USD	BBB/Baa1/ --
Транснефть 18	113.60	-0.20	6.63	2.74	6.39	358	342	376	337	07.08.18	8.700	1 050 USD	BBB/Baa1/ --
<b>Российские банковские еврооблигации</b>													
Абсолют Банк 10	102.44	-0.02	3.47	1.75	0.44	28	44	332	332	30.03.10	9.125	175 USD	-- /Baa3/BBB
АК Барс Банк 10	101.45	0.14	6.04	-20.95	0.66	276	301	578	582	28.06.10	8.250	250 USD	-- /Ba2/BB
АК Барс Банк 11	101.18	0.02	8.46	-1.30	1.53	483	543	771	783	20.06.11	9.250	300 USD	-- /Ba2/BB
АльфаБанк 12	100.57	-0.04	7.95	1.65	2.40	396	491	673	677	25.06.12	8.200	500 USD	BB-/Ba1/BB-
АльфаБанк 13	102.12	-0.11	7.87	6.05	1.55	423	483	710	723	24.06.13	9.250	400 USD	BB-/Ba1/BB-
Банк Зенит 09	100.10	-0.03	1.66	45.16	0.01	-134	-134	163	163	27.10.09	8.750	200 USD	-- /Ba3/B+
Банк Москвы 10	103.82	-0.08	3.78	6.57	1.04	35	75	330	343	26.11.10	7.375	300 USD	-- /Baa1/BBB-
Банк Москвы 13	101.63	0.05	6.81	-1.67	3.10	253	377	521	517	13.05.13	7.335	500 USD	-- /Baa1/BBB-
Банк Санкт-Петербург 09	100.02	0.00	9.17	-6.19	0.10	-6 349	--	912	912	25.11.09	9.501	125 USD	-- /Ba3/B
Банк Союз 10	99.50	--	10.76	--	0.36	761	775	1 066	1 066	16.02.10	9.375	125 USD	B-/Withdrawn/ --
ВТБ 11	104.92	-0.06	4.85	2.81	1.87	108	182	391	406	12.10.11	7.500	450 USD	BBB/Baa1/BBB

Долговой инструмент	Цена % от номинала	Изм. за день п.п.	Доходность к погашению /оферте %	Изм. за день б.п.	Дюрация лет	Спрэд к суверенной кривой доходности		Спрэд к КО США		Дата погашения	Ставка купона %	Объем выпуска млн.	Кредитный рейтинг (S&P/Moody's/Fitch)
						Номинальный б.п.	Z-спрэд б.п.	Номинальный б.п.	Z-спрэд б.п.				
ВТБ 12	102.46	-0.10	5.71	3.50	2.71	159	267	431	432	31.10.12	6.609	1 200 USD	BBB/Baa1/BBB
ВТБ 16	99.04	0.00	5.00	0.22	1.28	--	--	355	402	15.02.16	4.250	500 EUR	BBB/Baa1/BBB
ВТБ 18	100.76	-0.43	6.63	13.50	3.17	232	359	500	497	29.05.18	6.875	2 000 USD	BBB/Baa1/BBB
ВТБ 35	96.76	-0.63	6.51	5.19	12.65	-69	261	268	240	30.06.35	6.250	1 000 USD	BBB/Baa1/BBB
ГазпромБанк 11	104.82	-0.13	4.88	7.31	1.54	125	184	413	425	15.06.11	7.970	300 USD	BB/Baa3/--
ГазпромБанк 13	102.61	0.03	7.11	-1.19	3.21	279	407	546	542	28.06.13	7.933	500 USD	BB/Baa3/--
ГазпромБанк 15	97.50	-0.04	7.02	0.76	4.97	197	397	457	442	23.09.15	6.500	1 000 USD	BB+/Baa3/--
Кредит Европа 10	101.67	0.08	3.92	-19.51	0.48	73	90	376	376	13.04.10	7.500	250 USD	--/Ba1/--
Локо-Банк 10	100.54	0.00	8.39	-1.34	0.36	524	538	828	827	01.03.10	10.000	100 USD	--/B2/B
МДМ Банк 10	101.04	0.03	3.65	-14.27	0.26	55	63	357	357	25.01.10	7.765	425 USD	BB-/Ba1/BB-
МДМ Банк 11	101.73	-0.11	8.64	6.47	1.61	498	561	785	797	21.07.11	9.750	200 USD	BB-/Ba1/BB-
МежПромБанк 10 (9%)	98.50	1.00	11.14	-149.62	0.72	--	--	1 001	1 045	06.07.10	9.000	200 EUR	BB-/B1/B
МежПромБанк 10 (9.5%)	100.14	-0.07	8.94	21.50	0.31	581	592	884	884	12.02.10	9.500	150 USD	BB-/B1/B
Номос 10	100.58	0.06	6.01	-25.19	0.28	289	299	592	592	02.02.10	8.188	200 USD	--/Ba3/B+
Петрокоммерц 09 (8.75%)	100.75	0.00	3.73	-8.43	0.15	66	71	367	367	17.12.09	8.750	425 USD	B+/Ba3/--
Промсвязьбанк 10	101.90	-0.11	6.40	11.45	0.93	302	337	599	612	04.10.10	8.500	200 USD	BB-/Ba2/B+
Промсвязьбанк 11	100.94	-0.06	8.23	3.50	1.87	445	519	729	743	20.10.11	8.750	225 USD	BB-/Ba2/B+
Промсвязьбанк 12 ТП	99.02	-0.17	10.06	7.89	2.26	612	702	890	893	23.05.12	9.625	200 USD	BB-/Ba3/B-
Промсвязьбанк 13	102.52	0.05	9.12	-3.62	1.59	547	609	834	846	15.07.13	10.750	150 USD	B+/Ba2/B+
Ренессанс 09	99.75	-0.25	12.25	365.77	0.07	922	924	1 220	1 220	17.11.09	8.750	250 USD	B+/-/CCC
Ренессанс 10	93.00	1.50	20.84	-246.58	0.67	1 756	1 781	2 057	2 062	27.06.10	9.500	300 USD	B-/B3/B-
РСХБ 10	104.10	-0.04	3.07	2.70	1.05	-37	3.57	259	272	29.11.10	6.875	350 USD	--/Baa1/BBB+
РСХБ 13	104.74	-0.28	5.69	8.42	3.13	140	264	407	404	16.05.13	7.175	700 USD	--/Baa1/BBB+
РСХБ 14	104.77	-0.32	5.84	8.16	3.68	132	279	395	389	14.01.14	7.125	750 USD	--/Baa1/BBB+
РСХБ 17	98.88	-0.49	6.49	8.35	5.96	103	342	374	338	15.05.17	6.299	1 250 USD	--/Baa1/BBB+
РСХБ 18	107.28	-0.57	6.62	8.30	6.35	310	345	376	336	29.05.18	7.750	1 000 USD	--/Baa1/BBB+
Рус.Стандарт 10 (7.5%)	96.57	0.11	11.37	-11.96	0.94	798	834	1 095	1 108	07.10.10	7.500	500 USD	B+/Ba3/BB-
Рус.Стандарт 10 (8.485%)	98.34	0.10	11.03	-15.17	0.67	775	800	1 076	1 081	29.06.10	8.485	400 USD	B+/Ba3/BB-
Рус.Стандарт 11	96.00	0.07	11.54	-5.00	1.41	796	851	1 086	1 097	05.05.11	8.625	350 USD	B+/Ba3/BB-
Сбербанк 11	104.26	-0.06	3.76	2.67	1.93	-3	73	279	292	14.11.11	5.930	750 USD	--/A3/BBB
Сбербанк 13	104.24	-0.11	5.16	3.24	3.16	85	212	353	351	15.05.13	6.480	500 USD	--/A3/BBB
Сбербанк 13 (6.468%)	104.12	-0.12	5.23	3.44	3.29	87	218	353	351	02.07.13	6.468	500 USD	--/A3/BBB
Славинвест 09	50.00	0.00	1 234.39	11 907.34	0.17	123 132	123 137	123 432	123 432	21.12.09	9.875	100 USD	--/Caa2/B+
Татфондбанк 10	100.19	0.09	9.36	-19.40	0.49	616	633	920	919	26.04.10	9.750	200 USD	--/B2/--
Транскапитал 10	100.49	0.01	8.18	-3.13	0.53	497	516	800	800	10.05.10	9.125	175 USD	--/B1/--
ТрансКредитБанк 10	101.47	0.01	4.34	-2.74	0.55	111	131	414	415	16.05.10	7.000	400 USD	BB/Ba1/--
ТрансКредитБанк 11	103.83	0.02	6.54	-1.73	1.55	290	350	578	590	25.06.11	9.000	350 USD	BB/Ba1/--
УРСА Банк 10 (7%)	101.21	-0.04	4.76	6.10	0.58	--	--	371	412	21.05.10	7.000	400 EUR	--/Ba3/B+
УРСА Банк 11 (12.0%)	105.44	0.01	9.18	-0.88	1.93	539	615	821	829	30.12.11	12.000	130 USD	--/Ba3/B+
УРСА Банк 11 (8.3%)	102.40	-0.26	7.01	13.29	1.85	--	--	523	569	16.11.11	8.300	300 EUR	--/Ba3/B+
ХКФБ 10	101.12	-0.13	7.03	26.87	0.47	383	400	687	687	11.04.10	9.500	200 USD	B+/Ba3/--
ХКФБ 11 (11%)	101.07	-0.04	4.21	13.75	0.16	114	120	415	415	20.06.11	11.000	500 USD	B+/Ba3/--
ХКФБ 11 (11.75%)	101.88	-0.05	9.22	5.43	0.78	590	620	890	898	11.08.11	11.750	450 USD	B+/Ba3/--
CLN													
ОАК 10	98.49	-0.09	12.22	15.04	0.68	894	919	1 195	1 200	08.07.10	10.000	200 USD	--/--/--
Продимекс 11	99.89	0.06	10.31	-3.25	1.82	656	728	939	953	06.10.11	10.250	100 USD	--/--/--

## Календарь

Дата	Событие	Влияние на ликвидность, млн руб.
20.10.2009	Выплата купона и погашение облигаций РусТекстиль-3	1 286.8
	Выплата купона по облигациям МО-6	538.6
	Выплата купона и погашение облигаций Яр.обл.-6	352.4
	Выплата купона по облигациям Промтрактор-2	160.8
	Выплата купона по облигациям УРСА Банк-5	150.3
	Выплата купона по облигациям ТКС Банк-1	134.6
	Выплата купона по облигациям Виват-1	60.3
	Выплата купона по облигациям Солидарность-2	35.5
	Выплата купона по облигациям Чувашия-6	19.3
21.10.2009	Оферта на выкуп по облигации Мосмарт-1	2 000.0
	Выплата купона и погашение облигаций Самохвал-1	1 608.5
	Выплата купона по облигациям МО-7	638.2
	Выплата купона по облигациям ОФЗ 25059	623.6
	Выплата купона по облигациям ОФЗ 26200	437.8
	Выплата купона и погашение облигаций Иркут.обл.31-5	311.8
	Выплата купона по облигациям ОФЗ 26201	226.4
	Выплата купона по облигациям ОБКондитеры-2	224.4
	Выплата купона по облигациям ХКФБ-5	149.6
	Выплата купона по облигациям Ленэнерго-3	120.0
	Выплата купона по облигациям КД Авиа-1	89.8
	Выплата купона и погашение облигаций ЮЛК-1	81.0
	Выплата купона по облигациям Интурист-1	44.9
	Выплата купона по облигациям Белгор.обл.-2006	20.0
22.10.2009	Выплата купона и погашение облигаций Содружество-1	2 630.3
	Оферта на выкуп по облигации Синергия-2	2 053.4
	Оферта на выкуп по облигации МИА-4	2 009.6
	Выплата купона и погашение облигаций Нижегород.обл.-3	681.8
	Выплата купона и погашение облигаций ЖилСоц-1	620.9
	Выплата купона по облигациям ВТБ-5	561.0
	Выплата купона и погашение облигаций БелКПлюс-1	539.9
	Выплата купона по облигациям Желдорп-2	224.4
	Выплата купона по облигациям ДжЭфСиГ-1	199.5
	Выплата купона по облигациям ОГК 6-1	188.3
	Выплата купона по облигациям Пивдом-1	79.8
	Выплата купона по облигациям Связь-Банк-1	79.8
	Выплата купона по облигациям МИА-5	67.3
	Выплата купона по облигациям Якутия-7	48.6
	Выплата купона по облигациям Магнолия-1	47.4
	Выплата купона по облигациям ТомскИнв-1	22.4
23.10.2009	Оферта на выкуп по облигации РусСтанд-8	5 013.4
	Оферта на выкуп по облигации ТКС Банк-1	1 502.0
	Выплата купона и погашение облигаций Банана-Мама-1	1 059.8
	Выплата купона по облигациям Кедр-3	47.9
	Выплата купона по облигациям Минплита-1	39.9
	Выплата купона по облигациям УХП	20.6
24.10.2009	Выплата купона по облигациям Глобэкс-Фин-1	300.8
25.10.2009	Выплата купона и погашение облигаций МОЭСК-Лизинг	592.0
26.10.2009	Выплата купона по облигациям Банк Союз-3	159.6

## Планируемые выпуски

Время размещения	Выпуск	Срок обращения, лет	Объем, млн руб.
2009	Авеню Финанс-1	4	3 500.0
2009	Авеню-Финанс-1	5	3 500.0
2009	Авиакомпания Сибирь-2	4	2 300.0
2009	АВТОВАЗ, БО-10	1	1 000.0
2009	АВТОВАЗ, БО-5	1	1 000.0
2009	АВТОВАЗ, БО-6	1	1 000.0
2009	АВТОВАЗ, БО-7	1	1 000.0
2009	АВТОВАЗ, БО-8	1	1 000.0
2009	АВТОВАЗ, БО-9	1	1 000.0
2009	АГРОАЛЬЯНС-1	2	300.0
2009	АГРОПРОМКРЕДИТ КБ-1	2	1 500.0
2009	Агропромкредит-1	1	1 500.0
2009	АгроСоюз-2	2	1 500.0
2009	Адамант-3	5	3 000.0
2009	Адамант-4	5	2 000.0
2009	Адамант-Финанс-3	4	3 000.0
2009	Адамант-Финанс-4	4	2 000.0
2009	Адмирал-Лизинг-2	3	350.0
2009	АПК ОГО-4	4	1 500.0
2009	Аптечная сеть 36.6, БО-01	1	1 000.0
2009	АТ Трэйд-1	2	1 000.0
2009	Атлант-М-2	6	3 000.0
2009	Байкалфарм-1	2	800.0
2009	Балтийский берег-1	2	1 000.0
2009	Банк Зенит-6	4	5 000.0
2009	Банк Зенит-7	4	3 000.0
2009	Банк Казанский-1	2	1 000.0
2009	Банк Ренессанс Капитал-4	3	5 000.0
2009	Банк Ренессанс Капитал-5	3	5 000.0
2009	Банк Россия-2	2	3 000.0
2009	Банк Русский стандарт-10	2	5 000.0
2009	Банк Русский стандарт-9	4	5 000.0
2009	Банк Санкт-Петербург-2	4	3 000.0
2009	Банк Союз-5	2	2 000.0
2009	Банк Уральский Финансовый Дом-1	2	1 200.0
2009	Баранчинский электромеханический завод-1	2	500.0
2009	Братск	2	350.0
2009	БТА Банк (Россия)-3	4	5 000.0
2009	БТА Банк (Россия)-4	4	3 000.0
2009	ВБД ПП-4	4	3 000.0
2009	ВБД ПП-5	4	3 000.0
2009	Виктория-Финанс-3	4	2 000.0
2009	Виктория-Финанс-4	4	3 000.0

Время размещения	Выпуск	Срок обращения, лет	Объем, млн руб.
2009	Виктория-Финанс-5	4	4 000.0
2009	Волгомост-1	2	2 000.0
2009	ВТБ-Лизинг Финанс-3	6	5 000.0
2009	ВТБ-Лизинг Финанс-4	6	5 000.0
2009	ВТБ-Лизинг Финанс-5	6	5 000.0
2009	ВТБ-Лизинг Финанс-6	6	5 000.0
2009	Газпром нефть-1	4	5 000.0
2009	Газпром нефть-2	4	7 000.0
2009	Газпром нефть-3	6	8 000.0
2009	Газпром нефть-4	9	10 000.0
2009	Газпром нефть-5	9	5 000.0
2009	Газпром-10	2	5 000.0
2009	Газпром-11	4	5 000.0
2009	Газпром-12	6	5 000.0
2009	Газпром-13	2	10 000.0
2009	Газпром-14	4	10 000.0
2009	Газэнергопромбанк-1	2	3 000.0
2009	Главстрой-Финанс-3	4	5 000.0
2009	ГЛОБЭКСБАНК-2	2	3 000.0
2009	ГЛОБЭКСБАНК-3	2	2 000.0
2009	Город Балашиха Московской области-25001	1	400.0
2009	Городской супермаркет-2	2	2 000.0
2009	ГРУЗОМОБИЛЬ-1	2	1 000.0
2009	Группа Компаний ПИК-6	4	5 000.0
2009	Группа Компаний ПИК-7	4	4 000.0
2009	Группа Компаний ПИК-8	4	3 000.0
2009	Группа Магнезит-3	4	3 000.0
2009	Группа Разгуляй, БО-10	1	2 000.0
2009	Группа Разгуляй, БО-12	1	1 000.0
2009	Группа Разгуляй, БО-13	1	1 000.0
2009	Группа Разгуляй, БО-15	1	500.0
2009	Группа Разгуляй, БО-8	1	2 000.0
2009	Группа Разгуляй, БО-9	1	2 000.0
2009	Зерновая компания Настюша-2	3	2 000.0
2009	ИКС 5 ФИНАНС-4	6	8 000.0
2009	ИКС 5 ФИНАНС-5	6	8 000.0
2009	ИМПЛОЗИЯ-ФИНАНС-2	2	1 000.0
2009	Ипотечная корпорация Московской области (ИКМО)-1	2	3 000.0
2009	Искитимцемент-3	4	2 000.0
2009	КАА Домодедово -3	5	3 000.0
2009	Камская долина-Финанс-4	4	2 000.0
2009	Каспийская Энергия Финанс-1	2	1 000.0
2009	КБ МИА (ОАО)-6	7	2 000.0
2009	КБ Центр-инвест-2	4	3 000.0
2009	КИТ-Капитал-1	2	1 500.0
2009	Корпорация РОС-1	2	1 000.0
2009	КРЕДИТ ЕВРОПА БАНК-3	2	4 000.0
2009	Кубаньэнерго-2	4	4 000.0
2009	Купец финанс-1	2	1 500.0
2009	Л'Этуаль-Финанс-1	2	1 500.0
2009	Л'Этуаль-Финанс-2	2	1 500.0
2009	ЛБР-Интертрейд-2	2	1 000.0
2009	ЛизингПойнт-1	2	1 000.0
2009	Мастер-Банк-4	4	2 000.0
2009	МБРР-4	5	5 000.0
2009	МБРР-5	5	5 000.0
2009	М-ИНДУСТРИЯ-3	3	1 500.0
2009	МИР-Финанс-3	2	2 500.0
2009	Мой Банк-3	2	1 500.0
2009	Московский Кредитный банк-5	2	2 000.0
2009	Московский Кредитный банк-6	2	2 000.0
2009	Моссельпром Финанс-2	4	1 500.0
2009	Мосэнерго-3	4	5 000.0
2009	Мосэнерго-4	4	5 000.0
2009	Мотовилихинские заводы-2	4	2 500.0
2009	НОК-Финанс-1	4	1 000.0
2009	НОМОС-БАНК-10	4	5 000.0
2009	НОМОС-БАНК-11	4	5 000.0
2009	Норманн-ИСГ-1	2	300.0
2009	Норма-Финанс-1	2	700.0
2009	ОГК-5, БО-1	1	2 000.0
2009	ОГК-5, БО-2	1	2 000.0
2009	ОГК-5, БО-3	1	2 000.0
2009	ОГК-5, БО-4	1	2 000.0
2009	ОЗНА-1	4	1 500.0
2009	ОргСтрой-Финанс-1	2	2 000.0
2009	Пластик-Финанс-1	2	1 500.0
2009	Полярный кварц-1	2	500.0
2009	Премьер-Лизинг Финанс-1	2	300.0
2009	Пробизнесбанк-6	3	2 000.0
2009	Прогресс-Нева Лизинг-3	2	1 000.0
2009	Промсвязьбанк-7	4	5 000.0
2009	Промсвязьбанк-8	4	5 000.0
2009	Промсвязьбанк-9	4	5 000.0
2009	ПТПА-Финанс-2	4	1 000.0
2009	Райффайзенбанк-1	4	7 500.0
2009	Райффайзенбанк-2	4	7 500.0
2009	Райффайзенбанк-3	4	5 000.0
2009	Райффайзенбанк-5	4	10 000.0
2009	Райффайзенбанк-6	4	10 000.0
2009	РАМФУД-1	2	1 000.0
2009	РАФ-Лизинг Финанс-1	2	1 000.0
2009	РБК ИС, 1	2	2 500.0
2009	РЖД-10	4	15 000.0
2009	РЖД-12	9	15 000.0
2009	Росбанк-2	2	5 000.0
2009	Росбанк-3	4	5 000.0
2009	Росбанк-4	4	5 000.0
2009	Росбанк-5	6	5 000.0



Время размещения	Выпуск	Срок обращения, лет	Объем, млн руб.
2009	РОСВЕБ ОФИС-1	2	500.0
2009	Рубеж-Плюс Регион-3	4	2 000.0
2009	Русская лизинговая компания-Финанс-1	2	1 000.0
2009	Русская лоза-1	2	1 000.0
2009	САМ-МБ-1	2	1 000.0
2009	СБ Банк-3	2	1 500.0
2009	Сбербанк России-1	4	10 000.0
2009	Сбербанк России-2	4	10 000.0
2009	Сбербанк России-3	6	10 000.0
2009	Сбербанк России-4	6	10 000.0
2009	Сбербанк России-5	9	10 000.0
2009	Сбербанк России-6	9	10 000.0
2009	СДС-Маш-1	2	1 000.0
2009	Северо-Западный Телеком-6	9	3 000.0
2009	СЗНК-Холдинг-1	2	1 000.0
2009	СИАП-1	2	1 200.0
2009	Сибирская Аграрная Группа-2	2	1 000.0
2009	СидЖиСи Финанс-1	4	2 500.0
2009	Синергия-3	4	2 500.0
2009	Система-Галс-1	4	3 000.0
2009	Система-Галс-2	4	2 000.0
2009	СКБ-Банк-2	2	2 000.0
2009	СКБ-Банк-3	2	2 000.0
2009	С-Лоджистик-1	2	500.0
2009	Собинбанк-2	4	4 000.0
2009	СОЛЛЕРС, БО-1	1	1 000.0
2009	СОЛЛЕРС, БО-2	1	1 000.0
2009	СОЛЛЕРС, БО-3	1	1 000.0
2009	СОЛЛЕРС, БО-4	1	1 000.0
2009	СОЛЛЕРС, БО-5	1	1 000.0
2009	СПК-2	4	1 500.0
2009	СПК-3	4	1 500.0
2009	СтарБанк-1	2	2 000.0
2009	Стойленская Нива-Финанс-1	2	1 000.0
2009	ТГК-1-2	4	5 000.0
2009	ТД Евросеть-3	4	5 000.0
2009	Транс Нафта Финанс-1	3	2 000.0
2009	ТРАНСАЭРО-Финансы-2	3	3 000.0
2009	ТрансКредитБанк-4	4	10 000.0
2009	ТрансФин-М-3	4	1 500.0
2009	Тюменьэнергобанк-1	2	700.0
2009	УК Российские Специальные Сплавы-1	2	1 500.0
2009	УМПО-3	2	3 000.0
2009	УРСА Банк-10	4	5 000.0
2009	УРСА Банк-9	4	5 000.0
2009	ФГУП НПО им. С.А. Лавочкина-1	5	2 000.0
2009	ФинансБизнесГрупп-3	2	3 000.0
2009	Финанс-Лизинг (ФЛК)-1	2	2 500.0
2009	Финанс-Лизинг (ФЛК)-2	2	1 500.0
2009	ФинСтройЛизинг-1	2	1 000.0
2009	Хайленд Голд Финанс-2	2	750.0
2009	ХКФ Банк-6	4	5 000.0
2009	ЦУН ЛенСпецСМУ-3	4	2 000.0
2009	Эксперт-Финанс-1	2	1 500.0
2009	Элемент Лизинг-2	4	2 300.0
2009	ЭРКОНПРОДУКТ-2	3	2 000.0
2009	ЭСТАР-ФИНАНС-1	2	3 000.0
2009	Эталонбанк-1	2	1 500.0
2009	ЮниКредит Банк-3	4	10 000.0
2009	ЮТэйр-Финанс-4	3	2 500.0

## Ключевые доходности рублевых облигаций

### Уровень доходности на кривой ОФЗ

Дюрация	Текущая	1 мес. назад	6 мес. назад	Инструмент	Погашение	Доходность	Дюрация
1 год	8.20%	9.39%	10.32%	ОФЗ 25057	20.01.2010	7.10%	0.25
2 года	8.65%	10.38%	10.96%	ОФЗ 26198	02.11.2012	8.80%	2.70
3 года	8.92%	10.95%	11.33%	ОФЗ 46017	03.08.2016	9.48%	4.95
4 года	9.11%	11.36%	11.59%	ОФЗ 46018	24.11.2021	9.27%	7.24
5 лет	9.26%	11.64%	11.80%	ОФЗ 46020	06.02.2036	9.25%	10.7
6 лет	9.38%	11.83%	11.82%				
7 лет	9.41%	12.01%	11.80%				
8 лет	9.42%	12.08%	11.81%				
9 лет	9.42%	12.00%	11.82%				
10 лет	9.35%	11.91%	11.82%				
11 лет	9.27%	11.84%	11.82%				

### Уровень доходности на московской кривой

Дюрация	Текущая	1 мес. назад	6 мес. назад	Инструмент	Погашение	Доходность	Дюрация
1 год	6.53%	6.06%	5.82%	Мос-45	27.06.2012	9.54%	2.41
2 года	6.71%	6.13%	6.34%	Мос-44	24.06.2015	9.85%	4.51
3 года	6.82%	6.33%	6.51%	Мос-49	14.06.2017	9.59%	5.64
4 года	6.89%	6.55%	6.56%				
5 лет	6.73%	6.72%	6.56%				
6 лет	6.52%	6.87%	6.55%				
7 лет	6.46%	6.98%	6.57%				
8 лет	6.63%	7.08%	6.52%				
9 лет	7.10%	7.17%	7.23%				

© 2009 ООО «Ренессанс Капитал- Финансовый Консультант» (далее «РК»). Все права защищены. Настоящая публикация носит исключительно информационный характер и не является предложением о продаже или попыткой со стороны РК купить или продать какие-либо ценные бумаги, на которые в публикации может содержаться ссылка, или предоставить какие-либо инвестиционные рекомендации или услуги. Такие предложения могут быть сделаны исключительно в соответствии с применимым законодательством. Прошлая доходность не является показателем доходности инвестиций в будущем. Настоящая публикация основана на информации, которую мы считаем надежной, однако мы не утверждаем, что все приведенные сведения абсолютно точны. Мы не несем ответственности за использование клиентами информации, содержащейся в настоящей публикации, а также за операции с ценными бумагами, упоминающимися в ней. Мы не берем на себя обязательство регулярно обновлять информацию, которая содержится в настоящей публикации или исправлять возможные неточности. РК и его аффилированные лица, директора, партнеры и сотрудники, в том числе лица, участвующие в подготовке и выпуске этого материала, имеют право покупать и продавать упоминающиеся в материале ценные бумаги и производные инструменты от них. На ценные бумаги номинированные в иностранной валюте могут оказывать влияние обменные курсы валют, изменение которых может вызвать снижение стоимости инвестиций в эти активы. Инвестирование в российские ценные бумаги несет значительный риск и инвесторы должны проводить собственное исследование надежности эмитентов.

## Раскрытие информации

### Подтверждение аналитиков и отказ от ответственности

Настоящий отчет подготовлен аналитиком (ами), чье имя (чьи имена) указано (ы) на титульном листе настоящего отчета с целью предоставления справочной информации о компании или компаниях (собираательно «Компания») и ценных бумаг, являющихся предметами настоящего отчета. Каждый аналитик подтверждает, что все позиции, изложенные в настоящем отчете в отношении какой-либо ценной бумаги или эмитента, точно отражают личные взгляды этого аналитика касательно любого анализируемого эмитента/ценной бумаги.

Любые рекомендации или мнения, представленные в настоящем отчете, являются суждением на момент публикации настоящего отчета. Настоящий отчет был подготовлен независимо от Компании, и любые рекомендации и мнения, представленные в настоящем отчете, отражают исключительно точку зрения аналитика. При всей осторожности, соблюдаемой для обеспечения точности изложенных фактов, справедливости и корректности представленных рекомендаций и мнений, ни один из аналитиков, Компания, ее директора и сотрудники не устанавливали подлинность содержания настоящего отчета и, соответственно, ни один из аналитиков, Компания, ее директора и сотрудники не несут какой-либо ответственности за содержание настоящего отчета, в связи с чем информация, представленная в настоящем отчете, не может считаться точной, справедливой и полной.

Ни одно лицо не несет какой-либо ответственности за какие-либо потери, возникшие в результате какого-либо использования настоящего отчета или его содержания, либо возникшие в какой-либо связи с настоящим отчетом. Каждый аналитик и/или связанные с ними лица мог предпринять действия в соответствии либо использовать информацию, содержащуюся в настоящем отчете, а также результаты аналитической работы, на основании которых составлен настоящий отчет, до его публикации. Информация, представленная в настоящем документе, не может служить основанием для принятия инвестиционных решений любым его получателем или иным лицом в отношении ценных бумаг Компании. Настоящий отчет не является оценкой стоимости бизнеса Компании, ее активов либо ценных бумаг для целей, предусмотренных законодательством Российской Федерации и иных стран СНГ в сфере деятельности по оценке стоимости.

Каждый аналитик подтверждает, что никакая часть полученного вознаграждения не была, не является и не будет связана прямо или косвенно с определенной рекомендацией (ями) или мнением (ями), представленными в данном отчете. Вознаграждение аналитикам определяется в зависимости от деятельности и услуг, направленных на обеспечение выгоды инвесторам, являющимся клиентами Renaissance Securities (Cyprus) Limited, RenCap Securities, Inc., Renaissance Capital Limited, а также дочерних компаний («Фирма»). Как и все сотрудники Фирмы, аналитики получают вознаграждение в зависимости от рентабельности деятельности Фирмы, которая включает выручку от ведения прочих видов деятельности подразделениями Фирмы.

Каждый аналитик, аффилированные компании либо иные лица являются или могут являться членами группы андеррайтеров в отношении предлагаемых к продаже ценных бумаг Компании. Каждый аналитик имеет право в будущем участвовать в публичном выпуске ценных бумаг Компании.