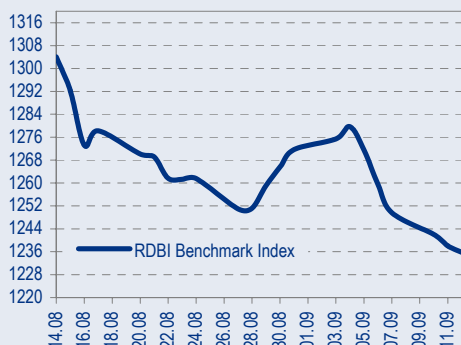
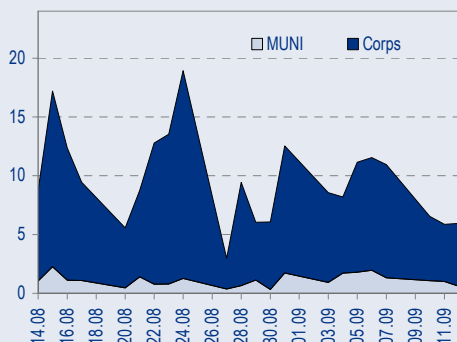




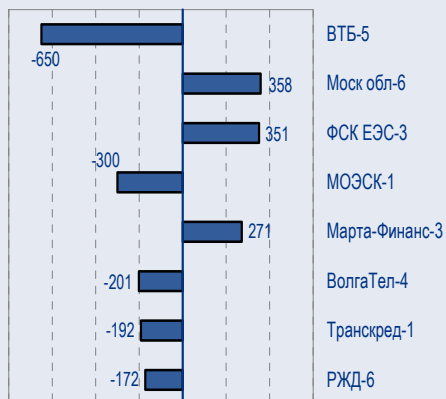
BENCHMARK INDEX КОРПОРАТИВНЫХ ОБЛИГАЦИЙ



ОБОРОТЫ ВТОРИЧНОГО РЫНКА КОРПОРАТИВНЫЕ И МУНИЦИПАЛЬНЫЕ ОБЛИГАЦИИ (БИРЖА И РПС, млрд руб.)



ЛИДЕРЫ ТОРГОВЫХ ОБОРОТОВ БИРЖА И РПС, млн руб. (со знаком изменения цены)



МАКРОСТАТИСТИКА

	13.09.2007	Пред. день
Остатки на корсчетах ЦБ, млрд руб.	518.6	516.7
Обменный курс ЦБ РФ, руб.	25.41	25.52
Обменный курс USD/EUR	1.3890	1.3847
Цена на нефть URALS, \$/барр.	74.50	72.99
Резервы ЦБ РФ, млрд \$ *	406.5	2.9
MIBOR, %	6.0	6.2
Ставки overnight (оценка ФК Уралсиб)		
Банки первого круга, %	0,5-0,5	0,5-0,5
Банки второго круга, %	0,6-0,6	0,6-0,6
Банки третьего круга, %	0,7-0,7	0,7-0,7

*Предыдущая неделя

РЫНОК ОБЛИГАЦИЙ СЕГОДНЯ

- **Рынок: неделя без движения**
- **Девелопмент: в зоне риска небольшие компании**

ТАКЖЕ В НОМЕРЕ

ЛУКОЙЛ

Сильные позиции восстановлены Результаты за II квартал 2007 г. по GAAP

Сегодня ЛУКОЙЛ опубликовал финансовые результаты по GAAP за II квартал 2007 г., которые превосходили наши прогнозы и ожидания рынка, особенно в отношении выручки. Так, выручка составила 20,2 млрд долл. – это на 28% выше показателя предыдущего квартала и на 10% – показателя II квартала 2006 г. Показатель EBITDA ЛУКОЙЛа вырос до 4,0 млрд долл., увеличившись на 65% и 11% относительно I квартала 2007 г. и II квартала 2006 г. соответственно. Чистая прибыль возросла с уровня I квартала 2007 г. – на 94%, а с уровня II квартала 2006 г. – на 8% и достигла 2,5 млрд долл. Рентабельность ЛУКОЙЛа фактически восстановилась до уровня 2006 г.: норма EBITDA выросла с 15% в I квартале 2007 г. до около 20% во II квартале 2007 г., а норма чистой прибыли – с 8% до 12% соответственно..... *стр.3*

РОСНЕФТЬ

Шанс получить долю в крупнейшем германском НПЗ

..... *стр.1*

ВЫМПЕЛКОМ

В перспективе – создание СП, открывающего доступ к вьетнамскому рынку

Вчера Вымпелком объявил о том, что достигнута принципиальная договоренность с Министерством общественной безопасности Вьетнама и американской компанией Millenium Global Solutions Group о создании совместного предприятия GtelMobile. Согласно договоренности, Вымпелком в ближайшие несколько инвестирует лет порядка 1 млрд долл. в развитие GSM-сети во Вьетнаме. Если СП будет создано, Вымпелком сможет получить доступ к перспективному вьетнамскому рынку, который характеризуется низким уровнем телефонизации (всего 32%) при серьезных масштабах (население страны – 85 млн человек)... *стр.5*

ГАЗПРОМ, ТНК-ВР

Создание СП отложено до 1 декабря

..... *стр.5*

СТАТИСТИКА

..... *стр.7*

Новости

✦ 27 сентября состоится заседание совета директоров Транснефти, в ходе которого будет обсуждаться вопрос консолидации с Транснефтепродуктом. Совет директоров Транснефти одобрит выпуск объявленных акций для слияния и может выбрать нового президента. [Интерфакс]

✦ Road show еврооблигаций Газпрома в объеме 4-5 млрд евро ожидается в конце сентября. [Cbonds]

✦ ОАО «Агрика Продукты Питания» переносит сроки размещения облигаций 2-й серии с сентября на 4-й квартал 2007 г. [Cbonds]



Рынок рублевых облигаций

КОММЕНТАРИИ ПО РЫНКУ

Рынок: неделя без движения

Несмотря на то, что ситуация с ликвидностью на внутреннем рынке исправляется, торги остаются вялыми.

Прошедшие вчера аукционы по размещению выпусков ОФЗ 46018 и ОФЗ 46020 прошли с премией к вторичному рынку на фоне высокого интереса со стороны участников, которые выставили заявки, сумма которых в 1,7 превысила размещаемый объем в 39 млрд. руб. по двум выпускам. Размещено было более 28 млрд. руб. Не исключено, что участники рынка ожидали получить большую премию. Доходность к погашению составила 6,88% по ОФЗ 46018 и 7,06% по ОФЗ 46020 против доходности по средневзвешенной цене 6,81% и 7,03% в понедельник.

Курс доллара к евро снизился на вчерашних торгах до минимального за всю историю существования европейской валюты уровня 1,39. Слабость доллара обеспечивает укрепление рубля, но даже это не слишком вдохновляет иностранных инвесторов, которые не спешат возвращаться на рынок рублевых облигаций. Весь мир затаился в преддверии решения ФРС США по ставке, которое будет принято на заседании 18 сентября. Ожидания рынка складываются в поддержку снижения ставки на 25 или даже на 50 бп.

В ближайшие 7-10 дней мы не ожидаем ухудшения ситуации с ликвидностью в России. На 17 сентября намечено исполнение опциона по выкупу ОБР-1 объемом в обращении 134,7 млрд. руб., в этот же день пройдет аукцион по размещению ОБР на 250 млрд. долл. Мы ожидаем, что 17 числа, Банк России погасит значительную часть выпуска ОБР-1, тем самым добавив ликвидности банковской системе. Несмотря на это, ставки кредитования на межбанковском рынке имеют шанс возрасти в середине следующей недели на приближающихся а налоговых выплатах конца месяца.

На наш взгляд до решения ФРС по ставке активность на российском рынке облигаций будет оставаться минимальной.

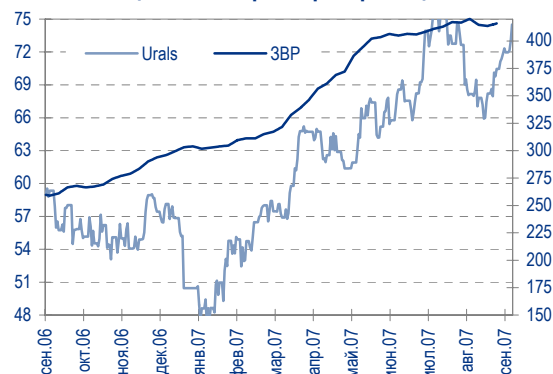
Девелопмент: в зоне риска небольшие компании

Сегодня газетой Коммерсант была опубликована статья об ипотеке: «Из-за кризиса на западных финансовых рынках банки вынуждены отказываться от привлечения финансирования для развития бизнеса. Городской ипотечный банк -- "дочка" Morgan Stanley -- первым среди российских банков заявил об отказе от запланированного на конец года выпуска ипотечных облигаций. Банкиры решают сложную задачу: как на стагнируемом рынке сохранить доходность и темпы роста кредитного бизнеса».

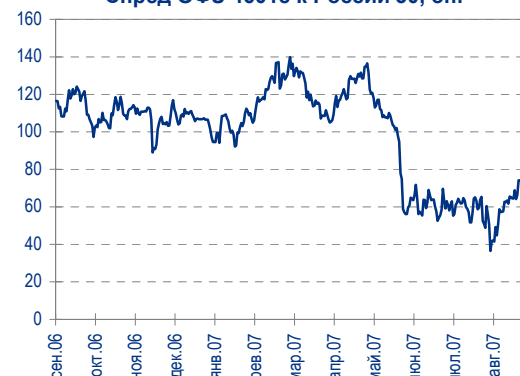
Не в первый раз за последние недели в прессе затрагивается тема ипотечного кредитования, рисков снижения темпов его роста и приостановки выдачи одобренных кредитов теми или иными банками. В этой ситуации инвесторов должны волновать вероятность и возможные последствия снижения темпов роста рынка. Под ударом может оказаться не только банковский сектор, но и для строительные и девелоперские компании, которые дважды зависимы от ликвидности банков. С одной стороны банки, увеличивая объем ипотечного кредитования, обеспечивают платежеспособный спрос. С другой стороны, строители и девелоперы, как правило, имеют высокую долговую нагрузку и сильно зависимы от внешних источников финансирования.

Мы видим два сценария развития событий. Банки, испытывающие проблемы с финансированием, приостанавливают выдачу ипотечных кредитов тем самым сильно сокращая свое присутствие на этом рынке. Однако, вспомним о существовании как минимум двух банков, которые в избытке обеспечены средствами. Речь идет о Сбербанке и ВТБ, львиная доля средств от IPO которых стерилизована ОБР. Сейчас Банк России возвращает крупнейшим банкам страны их деньги, в результате чего оба из них смогут наводнить предложением опустевший рынок ипотечного кредитования, тем самым оказав поддержку рынку и увеличив свои доли на нем.

Цены на нефть и резервы ЦБ РФ



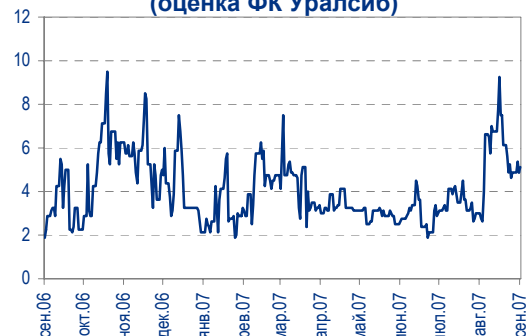
Спред ОФЗ 46018 к России'30, бп.



Динамика курса рубля



Ставки overnight (оценка ФК Уралсиб)





Развитие ситуации по первому сценарию, которая нам кажется наиболее вероятной, не ухудшит кредитное качество крупных компаний на рынке недвижимости, однако высокими останутся риски небольших девелоперов, особенно тех, которые кредитуются в небольших региональных банках. Эти компании могут испытывать сложности в получении финансирования у ослабленных банков, а небольшой масштаб бизнеса делает их более уязвимыми к колебаниям конъюнктуры на рынке недвижимости.

По второму, более пессимистичному сценарию банки сворачивают ипотечные программы, Сбербанк и ВТБ не приходят на выручку, платежеспособный спрос падает, а с ним и продажи девелоперов, объемы финансирования последних, так же снижаются, мелкие компании оказываются, как минимум, в финансово затруднительном.

Вероятность развития событий по второму сценарию на сегодняшний день кажется нам очень низкой, однако в любом случае первыми под удар попадут небольшие девелоперы и банки, в то время как крупнейшие строительные корпорации обладают большей финансовой устойчивостью. Мы рекомендуем не торопиться с покупкой предлагающих высокую доходность долгов небольших девелоперов.

Kumu Панцхава, CFA, pantskhavaks@uralsib.ru

ЛУКОЙЛ

Сильные позиции восстановлены

Результаты за II квартал 2007 г. по GAAP

Сильнее, чем ожидалось. Сегодня ЛУКОЙЛ опубликовал финансовые результаты по GAAP за II квартал 2007 г., которые превзошли наши прогнозы и ожидания рынка, особенно в отношении выручки. Так, выручка составила 20,2 млрд долл. – это на 28% выше показателя предыдущего квартала и на 10% – показателя II квартала 2006 г. Показатель EBITDA ЛУКОЙЛа вырос до 4,0 млрд долл., увеличившись на 65% и 11% относительно I квартала 2007 г. и II квартала 2006 г. соответственно. Чистая прибыль возросла с уровня I квартала 2007 г. – на 94%, а с уровня II квартала 2006 г. – на 8% и достигла 2,5 млрд долл. Рентабельность ЛУКОЙЛа фактически восстановилась до уровня 2006 г.: норма EBITDA выросла с 15% в I квартале 2007 г. до около 20% во II квартале 2007 г., а норма чистой прибыли – с 8% до 12% соответственно. Высокие цены на нефть, относительно низкие экспортные пошлины, а также существенное увеличение производства высоко рентабельных нефтепродуктов во II квартале 2007 г. компенсировало в целом посредственные результаты I квартала 2007 г., и показатели по итогам I полугодия 2007 г. оказались почти на уровне показателей I полугодия 2006 г.

Развитие переработки и сбыта принесло плоды. В отчетном периоде ЛУКОЙЛ незначительно снизил добычу нефти (приблизительно на 1% относительно предыдущего квартала до 24,1 млн т), что было полностью компенсировано увеличением закупок у третьих сторон (на 74% по сравнению с I кварталом 2007 г. до 1,6 млн т). При этом ЛУКОЙЛ значительно увеличил производство нефтепродуктов – на 5% с уровня предыдущего квартала до 12,0 млн т. Закупки нефтепродуктов у сторонних компаний также возросли – на 8% с уровня предыдущего квартала до 10,2 млн т. Акцент, сделанный компанией на развитии перерабатывающего и сбытового направления бизнеса и, как следствие, увеличение продаж нефтепродуктов с высокой добавленной стоимостью позитивно сказались на выручке и рентабельности ЛУКОЙЛа. Кроме того, благодаря высоким внутренним ценам на нефтепродукты во II квартале 2007 г. (82% от средней экспортной цены), а также значительной доле внутренних продаж в совокупных продажах нефтепродуктов (приблизительно 20%) ЛУКОЙЛ смог частично нивелировать негативное влияние укрепления рубля и инфляции на свои показатели.



Отчет о прибылях за II квартал за 2007 г. по US GAAP, млн долл.

	I кв.07	II кв.07	Изм. за кв., %	II кв.06	Изм. за год, %	I п/г 06	I п/г 07П	Изм. за год, %
Добыча нефти, млн т	24	24	(1)	24	2	47	49	4
Добыча газа, млрд куб.м	4	3	(4)	3	(1)	7	7	6
Выпуск нефтепродуктов, млн т	11	12	5	11	15	22	23	8
Цена Urals, долл./барр.	54	65	20	65	1	62	60	(3)
Экспортная пошлина, долл./барр.	25	23	(5)	26	(10)	24	24	(2)
Выручка	15 736	20 196	28	18 379	10	33 420	35 932	8
Продажи нефти	4 091	5 132	25	4 993	3	8 845	9 223	4
Продажи нефтепродуктов	10 439	13 709	31	12 306	11	22 472	24 148	7
Затраты								
Операционные расходы	1 443	1 471	2	1 304	13	2 204	2 914	32
Закупка нефти и нефтепродуктов	5 050	7 070	40	6 406	10	11 706	12 120	4
Транспортные расходы	987	1 148	16	919	25	1 767	2 135	21
Общие и административные расходы	663	800	21	737	9	1 498	1 463	(2)
Амортизация	547	558	2	449	24	857	1 105	29
Налоги, кроме налога на прибыль	1 829	2 214	21	2 062	7	3 833	4 043	5
Акцизы и экспортные тарифы	3 268	3 401	4	3 269	4	5 954	6 669	12
Раходы на геологоразведку	75	50	(33)	28	79	63	125	98
Прочие расходы	(2)	36	-	30	20	22	34	55
Итого затраты	13 860	16 748	21	15 204	10	27 904	30 608	10
ЕБИТДА	2 423	4 006	65	3 624	11	6 373	6 429	1
ЕБИТ	1 876	3 448	84	3 175	9	5 516	5 324	(3)
Чистая прибыль	1 299	2 517	94	2 321	8	4 010	3 816	(5)
Норма ЕБИТДА, %	15	20		20		19	18	
Норма ЕБИТ, %	12	17		17		17	15	
Норма чистой прибыли, %	8	12		13		12	11	
Капзатраты	2 062	2 113	2	1 484	42	2 647	4 175	58
долл./барр. нефти и нефтепродуктов	8	8	2	6	35	5	8	50

Источники: ЛУКОЙЛ, оценка УРАЛСИБа

Отчет о прибылях за II кв. 2007 г. US GAAP, млн долл.

	I кв.07	II кв.07	Изм за кв.,	II кв.07П	Разница,	II кв.07	Разница,
Выручка	15 736	20 196	28	18 985	6	18 892	7
ЕБИТДА	2 423	4 006	65	3 849	4	3 957	1
Чистая прибыль	1 299	2 517	94	2 343	7	2 410	4
Норма ЕБИТДА, %	15	20		20		21	
Норма чистой прибыли, %	8	12		12		13	

Источники: ЛУКОЙЛ, оценка УРАЛСИБа

Евгения Дышлюк, dyshlyuket@uralsib.ru**РОСНЕФТЬ****Шанс получить долю в крупнейшем германском НПЗ**

Shell предложил долю в MiRO в обмен на доступ к российским нефтяным месторождениям. Shell предложил Роснефти долю в НПЗ Mineraloelraffinerie Oberrhein (MiRO) в Карлсруэ (Германия), сообщают «Ведомости». В обмен Shell рассчитывает получить право на участие в освоении месторождений нефти и газа в Ямало-ненецком АО (Западная Сибирь), Туапсинской области (черноморский регион) и на шельфе Ямала (Север России). Мы полагаем, что данное предложение в целом выгодно Роснефти, учитывая привлекательное географическое положение, внушительную мощность и хорошую оснащенность НПЗ. Сделка позволила бы Роснефти упрочить позиции в перерабатывающем и сбытовом сегменте, рентабельность которого сейчас достаточно высока.



MiRO – крупнейший по величине НПЗ Германии. НПЗ MiRO расположен на юго-западе Германии и является крупнейшим в стране перерабатывающих заводов по пропускной способности (16 млн т) и одним из наиболее производительных в Европе. Собственниками НПЗ являются ConocoPhillips, Esso, Ruhr Oel и Shell. Shell принадлежит 32,25% акций НПЗ. В начале лета Shell и Роснефть подписали соглашение о стратегическом сотрудничестве, которого предусматривает реализацию проектов как в сфере переработки, так и в сфере добычи.

Ждем новой стратегии. Доля в НПЗ MiRO позволит Роснефти усилить присутствие на европейском рынке и создать плацдарм для дальнейшей экспансии в розничный сегмент. Поэтому данная новость, на наш взгляд, носит в целом позитивный характер для Роснефти. Тем не менее пока у нас нет четкого представления о стратегии Роснефти на внешнем рынке, мы не можем оценить, насколько доля в НПЗ отвечает стратегическим задачам компании. В ноябре Роснефть должна представить новую стратегию, в которой будут учтены приобретенные активы ЮКОСа и которая, возможно, прольет свет на политику компании за пределами страны.

Евгения Дышлюк, dyshlyukem@uralsib.ru

Газпром, ТНК-ВР

Создание СП отложено до 1 декабря

Условия создания СП должны быть досконально проработаны. Газпром и TNK-VP International, материнская компания ТНК-ВР, перенесли срок создания нового СП до 1 декабря в связи с большим объемом работ, сообщили вчера компании. Мы ожидали, что они завершат формирование СП и выберут активы, которые войдут в его состав, к середине осени.

В СП могут войти газовые месторождения и СПГ-активы. В июне TNK-VP International согласилась продать Газпрому 63% акций компании Rusia Petroleum, которая владеет лицензией на разработку Ковыктинского газового месторождения. После завершения сделки ВР, TNK-VP International и Газпром подписали соглашение о создании стратегического альянса для реализации крупных проектов и обмена активами в России и за рубежом. Затем руководство TNK-VP International заявило о возможном включении в создаваемое СП Рослана, газового подразделения ТНК-ВР Холдинга, вкладом же Газпрома могло бы было стать Ковыктинское месторождение. В августе в СМИ появилась информация о том, что ВР, наряду с другими активами, возможно, включит в СП свою долю в СПГ-терминале в Тринидад и Тобаго.

Евгения Дышлюк, dyshlyukem@uralsib.ru

Вымпелком

В перспективе – создание СП, открывающего доступ к вьетнамскому рынку

Планируются инвестиции в размере до 1 млрд долл. Вчера Вымпелком объявил о том, что достигнута принципиальная договоренность с Министерством общественной безопасности Вьетнама и американской компанией Millenium Global Solutions Group о создании совместного предприятия GtelMobile. Согласно договоренности, Вымпелком в ближайшие несколько инвестирует лет порядка 1 млрд долл. в развитие GSM-сети во Вьетнаме. Если СП будет создано, Вымпелком сможет получить доступ к перспективному вьетнамскому рынку, который характеризуется низким уровнем телефонизации (всего 32%) при серьезных масштабах (население страны – 85 млн человек).



Крупный пакет акций и отсутствие при этом контроля. Согласно законодательству Вьетнама, Вымпелком, даже имея в уставном капитале СП долю более 50%, сможет получить только миноритарный голосующий пакет. Тем не менее Вымпелком ожидает, что сможет оказывать существенное влияние на операционную деятельность СП. Условия соглашения еще будут обсуждаться. Также для создания СП будет необходимо разрешение органов государственной власти и корпоративные согласования. На наш взгляд, вполне вероятно, что совет директоров Вымпелкома утвердит сделку, несмотря на конфликт между его основными акционерами – Telenor и Altimo.

В поисках возможностей для роста за пределами СНГ. Если проект начнет реализовываться, это станет первым шагом Вымпелкома за пределы рынков СНГ. Мы рассматриваем поступившую новость как позитивную с точки зрения динамики котировок акций Вымпелкома – рынок, скорее всего, будет приветствовать появление новых возможностей для роста в условиях, когда российский рынок сотовой связи практически насыщен и предлагает лишь ограниченный потенциал наращивания абонентской базы. Вьетнамский проект должен увеличить ценность компании для акционеров, однако оценивать шансы на реализацию проекта и его возможный эффект на финансовые результаты Вымпелкома пока преждевременно. Мы сохраняем нашу оценку компании и по-прежнему рекомендуем ДЕРЖАТЬ АДР Вымпелкома, так как они, по нашему мнению, не обладают потенциалом роста рыночной стоимости, торгуясь выше нашего прогнозного уровня, равного 19,2 долл./АДР.

*Константин Чернышев, che_kb@uralsib.ru
Константин Белов, belovka@uralsib.ru*



Rouble Bonds

Issue	Amount outst., mln rub.	Coupon rate, %	Dates			Months to		Price	Change	Volume traded, mln	Latest quotes		Yields, %				DVO1	Ratings F/M/S	Sector
			next cpn	put	maturity	put	maturity				bid	ask	put	YTM	HPR	CY			
CORPORATE BONDS																			
7Cont 02	7 000 R	7.80	20.12.07	18.06.09	14.06.12	22.0	57.9	98.25		30 001	97.30	97.45	9.07	10.55	3.96	1.52		retailers/trade	
ABSOLUT 02	1 000 R	8.00	01.10.07		30.06.08		9.7										/B1/	Financial	
ACBK-INV 2	500 R	0.00	20.11.07		20.05.08		8.4											manufacturing	
ADAMANF-01	500 R	12.10	06.12.07		05.06.08		8.9	99.91	-0.09		99.75	100.00		12.54	15.05	6.04	0.63	construction	
ADAMANF-02	2 000 R	11.25	22.11.07	20.11.08	20.05.10	14.0	32.7	99.76	-0.14		99.50	99.90	11.96	16.10	2.81	1.01		construction	
AGROHOLD 1	1 000 R	12.75	19.10.07		24.07.08		22.7	99.00		500	98.60	99.70		13.91	15.75	3.21	1.46	agriculture	
AIGK-01	1 070 R	11.00	01.12.07		01.12.08		14.9											Financial	
AIGK-02	1 500 R	11.00	01.02.08		01.02.10		29.1	110.11						6.48	8.15	5.04	2.03	Financial	
AIGK-03	2 250 R	9.40	15.10.07		15.10.10		37.6	105.05		1	104.80	105.05		6.65	7.57	2.26	1.61	Financial	
AIGK-04	900 R	8.70	01.11.07		01.02.12		53.4	105.11			104.65	105.00		7.53	10.46	2.09	3.43	Financial	
AIGK-05	2 200 R	7.35	15.10.07		15.10.12		62.0	99.45		7 010	99.41	99.55		7.70	9.70	1.86	3.61	Financial	
AIGK-06	2 500 R	7.40	15.10.07		15.07.14		83.3	99.88			99.55	100.00		7.63	9.26	1.87	4.38	Financial	
AIZHK-7	4 000 R	7.68	15.10.07		15.07.16		107.6	99.97	-0.13	151	99.98	100.20		7.91	9.29	1.94	5.11	Financial	
AIZHK-8	5 000 R	7.63	15.09.07	15.03.14	15.06.18	79.0	131.0	100.80					11.40	14.08	1.91	4.32		Financial	
AIZHK-9	5 000 R	7.49	15.11.07		15.02.17		114.8	99.10	-0.35	100	99.10	99.40		7.88	8.88	1.90	5.15	Financial	
AK BARS-02	1 500 R	8.00	24.01.08		22.01.09		16.6	99.03			98.00	99.50		8.95	10.46	4.03	1.20	Financial	
Alkor-01	1 500 R	10.75	11.12.07	14.12.07	08.12.09	3.0	27.3	99.59			99.40	99.99	12.26	15.80	5.38	0.23		retailers/trade	
ALPH-INV-1	1 500 R	10.99	22.02.08	26.08.08	21.08.09	12.0	23.6	99.10			98.51	99.70	12.22	14.14	5.53	0.83		retailers/trade	
ALYANS-01	3 000 R	8.92	19.09.07	18.09.09	14.09.11	25.0	48.8	99.00		10 000	98.90	99.15	9.68	11.23	4.49	1.66		commodities	
AMURMET-01	1 500 R	9.80	28.02.08		26.02.09		17.8	100.45	-0.10	2 800	100.15	100.55		9.68	11.42	4.86	1.27	metals	
AMURMET-01	2 000 R	9.15	29.02.08		26.02.10		29.9	100.20		1	99.20	100.20		9.26	10.87	4.55	2.06	metals	
APT3616	3 000 R	9.89	01.01.08		30.06.09		21.9	98.25	-0.10	5 000	97.00	99.90		11.27	13.04	5.02	1.50	retailers/trade	
ARBAT 01	1 500 R	10.50	21.12.07		20.06.08		9.4	99.49	0.89	6 502	98.01	99.50		11.47	13.62	5.26	0.67	retailers/trade	
ARKADA-03	1 200 R	13.65	04.10.07	10.10.08	31.03.11	13.0	43.2	100.00		303	98.71	99.79	13.81	16.19	6.81	0.86		agriculture	
ARNESTF-01	600 R	9.60	24.10.07	23.04.08	29.04.09	7.0	19.8	99.51					10.68	13.10	4.81	0.54		manufacturing	
Atlant-M	1 000 R	12.25	15.11.07	15.11.07	13.11.08	2.0	14.3	98.00		150	98.75	100.10	25.32	29.78	6.23	0.14		retailers/trade	
AVTOMIRF-1	1 000 R	1.00	04.03.08	11.09.07	01.09.09	0.0	24.0	100.08					0.96	1.16	5.00	1.94		retailers/trade	
AvtomirF-2	2 000 R	10.75	26.12.07	24.12.08	23.06.10	16.0	33.8	99.00	0.25	10 000	98.90	99.40	12.59	14.48	5.69	1.07		retailers/trade	
AVTOVAZ	3 000 R	1.00	13.02.08		13.08.08		11.2	98.00						3.24	3.45	0.51	0.89	auto industry	
AVTOVAZ-03	5 000 R	7.70	25.12.07	26.06.08	22.06.10	10.0	33.8	99.63	0.28		99.10	99.75	8.28	9.94	3.85	0.71		auto industry	
AVTOVAZ-03	5 000 R	7.80	27.11.07	26.05.09	20.05.14	21.0	81.4	98.45		20 000	98.00	99.60	8.98	10.46	3.95	1.46		auto industry	
Bakhetle-1	1 000 R	11.25	21.11.07	21.05.08	19.05.10	8.0	32.7	99.45	-0.35		99.10	99.75	12.40	14.86	5.64	0.59		retailers/trade	
BALTIKA-01	1 000 R	8.75	20.11.07		20.11.07		2.3	100.67						5.19	9.50	4.33	0.18	consumer goods	
BALTIMOR03	800 R	11.25	15.11.07	22.11.07	15.05.08	2.0	8.2	99.85	0.01	350	99.71	99.85	11.07	16.07	5.62	0.18		consumer goods	
BANANA-M-1	1 000 R	11.25	26.10.07	26.10.07	23.10.09	1.0	25.7											retailers/trade	
BANANA-M-2	1 500 R	11.50	14.02.08	20.02.09	12.08.10	18.0	35.5	97.45	0.15	516	96.90	97.50	13.77	15.75	5.89	1.20		retailers/trade	
BANKSOUZ01	1 000 R	9.25	25.10.07		24.04.08		7.5	100.00	-0.01	1 094	99.02	100.75		9.57	13.58	2.31	0.55	Financial	
BASHKIREN3V	1 500 R	8.30	26.09.07	23.03.09	09.03.11	19.0	42.5	100.47			99.65	100.48	8.15	11.48	2.04	1.32		energy	
BellFregat-1	1 000 R	14.50	13.09.07	13.12.07	17.12.09	3.0	27.6	100.43					13.37	23.27	3.60	0.22		agriculture	
BELON-01	1 500 R	9.10	05.12.07		03.06.09		21.0	100.10						9.23	10.88	4.53	1.47	commodities	
BELON-02	2 000 R	9.25	28.02.08	27.08.09	23.02.12	24.0	54.2	100.18					9.35	10.99	4.60	1.68		commodities	
Brazers 01	500 R	12.50	21.09.07	21.12.07	25.12.09	3.0	27.8	99.66	-0.34		99.00	99.99	14.46	22.21	3.13	0.24		service	
DALSVZ-02	2 000 R	8.85	05.12.07	04.06.10	30.05.12	33.0	57.4	103.80					7.36	8.61	4.25	2.21		telecom	
DALSVZ-03	1 500 R	8.60	05.12.07		03.06.09		21.0	100.48	-0.31		100.11	100.99		8.26	6.90	4.27	0.95		telecom
DeltaCr-1	2 000 R	6.85	28.11.07		30.05.10		33.0	100.00						7.61	7.68	1.71	2.32	Financial	
DeltaCr-1	5 000 R	7.09	04.12.07		01.12.09		27.0											Financial	
DGEYEF51	1 200 R	5.00	04.12.07		04.12.07		2.8	100.00						5.03	9.23	2.49	0.22		retailers/trade
DIKSI-finance1	3 000 R	9.25	20.09.07		17.03.11		42.7	96.49	1.49					10.74	12.25	4.78	2.65		retailers/trade
DMCentr-1	1 150 R	8.50	06.12.07		26.05.10		93.8	99.69	-0.27		99.11	99.99		8.74	10.10	4.30	5.22		retailers/trade
Domocent1	1 000 R	11.50	10.01.08	08.01.09	08.07.10	16.0	34.3	100.00	0.55	1		100.00	11.80	13.83	5.73	1.12		retailers/trade	
Energomash-04	2 000 R	10.71	05.03.08		02.09.09		24.0	99.96	-0.04	1 680	99.90	99.96		11.02	12.88	5.34	1.65		heavy machinery
GAZ-04	5 000 R	8.22	13.02.08		10.02.10		29.4	102.55	-0.35	40 989	102.55	102.75		7.18	8.59	4.00	2.08		commodities
GAZ-05	5 000 R	7.58	09.10.07		09.10.07		0.9	100.20	0.12	2 700	100.05	100.30		4.92	14.37	3.77	0.07	BBB-/BBB	commodities
GAZ-06	5 000 R	6.95	07.02.08		06.08.09		23.1	100.10	-0.17	15 492	100.01	100.20		7.01	8.30	3.46	1.69	BBB-/BBB	commodities
GAZ-07	5 000 R	6.79	01.11.07		29.10.09		25.9	100.08			100.00	100.20		6.86	8.14	3.38	1.85	BBB-/BBB	commodities
GAZ-08	5 000 R	7.00	01.11.07		27.10.11		50.2	99.22	-0.38	28 560	99.21	99.35		7.35	8.57	3.52	3.32	BBB-/BBB	commodities
GAZ-09	5 000 R	7.23	20.02.08		12.02.14		78.2	100.29	0.29	18 389	100.05	100.30		7.30	8.59	3.60	4.88	BBB-/BBB	commodities
GAZBANK 01	750 R	10.50	20.11.07		25.11.08		14.7	99.76	-0.23		99.10	100.00		10.80	11.07	5.25	1.02	/B2/	Financial
GAZFIN 01	5 000 R	8.49	12.02.08	14.02.08	08.02.11	5.0	41.5	99.67	0.12	6	99.50	99.67	9.37	11.10	4.25	0.39		auto industry	
GAZPROMB 1	5 000 R	7.10	31.01.08		27.01.11		41.1	98.00		4 000				7.93	9.27	3.61	2.82	/Baa2/BBB-/Baa2/BBB-	Financial
GAZPROMB 1	5 000 R	6.54	28.11.07	28.11.07	20.11.13	3.0	75.4											Financial	
GLMOSSTR-2	4 000 R	11.50	20.09.07	24.09.07	17.03.11	0.0	42.7	99.92	0.12				10.32	40.32	5.74				



Rouble Bonds

Issue	Amount outst., mln rub.	Coupon rate, %	Dates			Months to		Price	Change	Volume traded, mln	Latest quotes		Yields, %				DVO1	Ratings F/M/S	Sector
			next cpn	put	maturity	put	maturity				bid	ask	put	YTM	HPR	CY			
CORPORATE BONDS																			
DOROGOBUG-01	900 R	8.60	12.12.07		11.06.08		9.1	100.00			100.00			8.75	10.66	4.29	0.67		chemicals
DymKolbPr1	800 R	10.99	02.11.07	12.05.08	30.10.08	8.0	26.0												consumer goods
EBRD 02obl	5 000 R	4.78	25.10.07		21.04.11		43.9	100.30		15 001	100.10	100.30		4.77	4.79	1.19	3.17	AAA/Aaa/AAA	Financial
EBRD-03	7 500 R	4.71	12.09.07		07.09.11		48.5	100.45		9 100	100.35	100.45		6.64	6.67	1.17	3.28	AAA/Aaa/AAA	Financial
EBRR-01	5 000 R	4.73	14.11.07		12.05.10		32.4	100.06		10 000	100.01	100.15		4.79	4.86	1.18	2.40	AAA/Aaa/AAA	Financial
EESK-02	1 000 R	8.74	11.10.07	08.04.10	05.04.12	31.0	55.6	98.90			98.70	99.00		9.44	10.92	4.41	2.08		energy
EurocomFK2	3 000 R	9.49	13.12.07	12.06.08	10.06.10	9.0	33.4	98.75			98.30	99.00		11.53	13.52	4.79	0.66	/B2/	Financial
EurocomFK3	3 000 R	9.48	21.12.07	19.12.08	18.06.10	15.0	33.7	100.00			99.70	100.20		9.68	11.47	4.73	1.10	/B2/	Financial
EVROPA-01	1 200 R	10.75	18.10.07	27.10.08	14.10.10	14.0	37.6	99.84				99.80		10.90	12.93	5.37	0.95		retailers/trade
EVROSERVIS	1 500 R	13.25	18.09.07		18.12.07		3.2	99.97						14.03	22.55	3.30	0.23		retailers/trade
EVROSET-2	3 000 R	10.25	04.12.07	07.12.07	02.06.09	3.0	21.0	97.59	0.59	21 550	97.32	97.58		21.55	24.22	5.24	0.20		retailers/trade
GILFIN 01	500 R	9.25	21.09.07	27.12.07	19.12.08	4.0	15.5	99.98						9.09	14.81	2.31	0.26	CCC//	Financial
IGAVTO-02	2 000 R	9.79	13.12.07	11.12.08	09.06.11	15.0	45.5	99.00		1 000	98.70	99.00		10.92	12.76	4.93	1.07		auto industry
IMPEKSB-02	1 000 R	1.00	20.10.07		20.04.08		7.4											/Baa2/	Financial
IMPEKSB-3	1 300 R	1.00	12.11.07		13.11.08		26.4											/Baa2/	Financial
INKOMLADA1	700 R	12.00	22.11.07		22.11.07		2.4	99.71	0.31		99.60	99.95		14.17	22.09	3.00	0.17		retailers/trade
INKOMLADA2	1 400 R	12.00	16.11.07	15.02.08	12.02.10	5.0	29.5	99.60	-0.20	8 382	99.60	99.95		13.59	18.43	3.00	0.37		retailers/trade
INKOMLADA3	2 000 R	11.00	14.09.07	12.06.09	10.06.11	21.0	45.6	98.99						12.16	16.32	2.77	1.40		retailers/trade
Inmarko 1	1 000 R	10.50	21.12.07	21.12.07	19.12.08	3.0	15.5	100.05		1 000	99.75	100.05		10.45	13.79	5.23	0.25		consumer goods
Integrat-1	2 000 R		21.09.07		20.03.09		18.5	100.44	0.44			100.50		10.43	9.69	5.21	1.25		service
Integrat-2	3 000 R		04.12.07	03.12.09	29.11.11	27.0	51.3	101.20		20 000	100.40	101.20		10.30	9.74	5.27	1.80		service
Inturist-1	1 000 R	9.00	24.10.07		21.04.10		31.7	100.16						9.12	10.62	4.48	2.12		service
IRKUT-03	3 250 R	8.74	20.09.07		16.09.10		36.7	103.31	0.56		102.50	103.70		7.63	9.00	4.22	2.43	/B1/	heavy machinery
ISTLAYN-2	3 000 R	10.50	22.11.07	22.11.07	22.05.08	2.0	8.4	100.17			100.00	100.33		9.70	14.50	5.23	0.18	/B-	service
KAMAZ-FIN2	1 500 R	8.45	21.09.07	25.09.08	17.09.10	13.0	36.7	99.86			99.25	100.00		8.64	10.48	4.22	0.90		auto industry
KARUS.F 01	3 000 R	9.75	20.09.07	18.09.08	12.09.13	12.0	73.1	99.20	-0.10		99.00	99.30		10.87	12.90	4.90	0.86		retailers/trade
Kirov.zd1	1 500 R	9.20	26.09.07	24.09.08	24.03.10	13.0	30.8	100.00			99.50	100.50		9.40	11.38	4.59	0.89		heavy machinery
KITFINBANK	2 000 R	10.00	18.12.07		18.12.08		15.4	100.35		1 210	100.30	100.42		10.38	12.21	5.19	1.08	//CCC+	Financial
KITFINBANK-2	1 000 R	10.00	15.09.07	17.09.08	23.03.10	12.0	30.8											//CCC+	Financial
KMB-Bank2	3 400 R	7.75	05.12.07	03.12.08	30.11.11	15.0	51.3	99.54			98.75	99.75		8.30	9.86	3.88	1.08	//CCC+	Financial
KMPO-Fin01	1 000 R	9.30	18.09.07	16.09.08	16.03.10	12.0	30.5	98.68			98.00	98.95		10.99	12.94	4.70	0.86	/Baa2/	heavy machinery
KOKS 01	3 000 R	8.95	17.01.08		16.07.09		22.4	99.60		2 964	99.45	99.60		9.39	11.00	4.48	1.57		commodities
KOKS 02	5 000 R	8.70	20.09.07	18.03.10	15.03.12	31.0	54.9	99.67	-0.33		99.00	100.00		9.04	10.51	4.35	2.04		commodities
Komplex-finance 01	1 000 R	12.50	07.02.08	07.08.08	04.02.10	11.0	29.2												retailers/trade
KOPEYKA 01	1 200 R	9.40	18.09.07		17.06.08		9.3	99.64						10.27	14.51	2.35	0.66	/B-	retailers/trade
KOPEYKA 02	4 000 R	8.70	21.11.07	18.02.09	15.02.12	18.0	53.9	97.11	0.11		96.50	97.50		11.35	14.68	2.23	1.22	/B-	retailers/trade
KOPEYKA 03	4 000 R	9.80	21.11.07	20.08.08	15.02.12	11.0	53.9	99.00	-0.78	10 358	97.00	99.20		10.26	14.02	2.47	0.82	/B-	retailers/trade
KosmosFin1	2 000 R	11.25	20.12.07	19.06.08	16.06.11	9.0	45.8	98.75	0.01		97.50	98.75		13.42	15.64	5.68	0.66		construction
Kubanenergo-1	3 000 R	7.85	23.01.08		21.07.10		34.8												energy
KUYBAZOT-2	2 000 R	8.80	07.03.08		04.03.11		42.3	99.24			98.90	99.40		9.27	10.86	4.42	2.81		chemicals
LAVERNA 01	1 000 R	11.00	11.10.07	09.10.08	08.04.10	13.0	31.3	99.75		1 000	99.75	100.25		11.55	13.70	5.50	0.90		retailers/trade
Lebednsk-2	1 500 R	7.86	04.12.07		02.03.10		30.1											/Ba3/	consumer goods
Lebednsk-2	1 500 R	7.86	04.12.07		02.03.10		30.1											/Ba3/	consumer goods
LEKFIN-02	1 300 R	5.00	19.02.08		17.02.09		17.5	100.00						5.06	6.02	2.49	1.34		manufacturing
LNRG-2	3 000 R	8.54	01.02.08		27.01.12		53.3	99.83			98.20	101.00		8.77	10.26	4.26	3.41		energy
LNRG-3	3 000 R	8.02	24.10.07		18.04.12		56.0	98.55			97.00	99.45		8.58	9.92	4.06	3.52		energy
LSR-01 (2)	1 000 R	10.00	20.09.07		20.03.08		6.3	101.04						8.08	11.19	4.93	0.46	/B1/	construction
LSR-Inv-01	2 000 R	10.70	04.12.07	03.06.08	08.12.09	9.0	27.3	101.90						8.09	10.53	5.24	0.65	/B1/	construction
LSR-Inv-02	3 000 R	8.35	17.01.08	16.07.09	14.07.11	22.0	46.7	97.47			97.00	97.75		10.12	11.68	4.27	1.57	/B1/	construction
LUKOIL-02	6 000 R	7.25	20.11.07		17.11.09		26.6	100.69	0.49	1	100.20	100.65		7.02	8.35	3.59	1.89	BBB-/Baa2/BB+	commodities
LUKOIL-03	8 000 R	7.10	13.12.07		08.12.11		51.6	99.30	0.05	3 661	99.20	99.30		7.42	8.68	3.56	3.42	BBB-/Baa2/BB+	commodities
LUKOIL-04	6 000 R	7.40	13.12.07		05.12.13		75.9	100.11	-0.01	15 000	100.11	100.25		7.51	8.76	3.69	4.67	BBB-/Baa2/BB+	commodities
Magnezit 1	1 500 R	8.25	20.12.07		18.12.08		15.4												metals
Magnezit 2	2 500 R	8.75	28.09.07	28.03.09	28.03.11	19.0	43.1	99.55	1.15	1 000	98.40	99.90		9.27	10.96	4.07	1.31		metals
MAGNITF 01	2 000 R	9.34	21.11.07		19.11.08		14.5	100.72	0.37					8.86	10.71	4.62	1.03		retailers/trade
MAGNITF 02	5 000 R	8.20	28.09.07	26.03.10	23.03.12	31.0	55.1	97.35		1 516		100.00		9.62	11.06	4.20	2.06		retailers/trade
Magnoliya-1	1 000 R	11.95	25.10.07	24.07.08	22.07.10	11.0	34.8	99.38			98.85	99.90		-96.09	3.00	0.50			retailers/trade
MAIR-Inv-3	2 000 R	11.15	03.10.07		01.04.09		18.9	99.62				100.15		11.82	11.08	5.58	0.96		metals
MAKSIG 01	3 000 R	11.25	13.09.07	17.09.07	12.03.09	0.0	18.2	99.91						9.51	73.66	5.62	0.01		metals
MARTAFIN 1	700 R	14.84	22.11.07		22.05.08		8.4	97.50	-0.50	1 236	97.01	98.38		19.59	22.26	7.59	0.55		retailers/trade
MARTAFIN 2	1 000 R	12.00	07.12.07		06.12.09		27.2	99.11	-0.24		98.41	99.45	</						



Rouble Bonds

Issue	Amount outst., mln rub.	Coupon rate, %	Dates			Months to		Price	Change	Volume traded, mln	Latest quotes		Yields, %				DVO1	Ratings F/M/S	Sector	
			next cpn	put	maturity	put	maturity				bid	ask	put	YTM	HPR	CY				
CORPORATE BONDS																				
Meatland-01	1 000 R	12.50	20.11.07	19.02.08	16.02.10	5.0	29.6	99.99		30 000		100.00	13.10		18.06	3.12	0.38		consumer goods	
Miel-F 01	1 500 R	12.13	15.01.08	15.07.08	13.07.10	10.0	34.5												development	
MIG-F	1 000 R	7.85	05.12.07		03.06.09		21.0	100.42				100.55		7.72	9.19	3.90	1.50		heavy machinery	
MIG-F 02	3 000 R	8.90	11.03.08	14.03.08	06.09.11	6.0	48.5												heavy machinery	
M-INDUSTR	1 000 R	12.25	19.02.08		16.08.11		47.8	104.72			103.00	105.50		11.03	12.85	5.83	2.91		construction	
MIRAKS 01	1 000 R	10.50	19.02.08		19.08.08		11.4	99.80		1 001	99.90	100.50		11.00	12.90	5.25	0.82	B/B2/	construction	
Mirax	3 000 R	10.99	20.09.07		17.09.09		24.5	101.47	-0.03					10.42	12.17	5.40	1.61	B/B2/	construction	
MIRFINANS1	1 000 R	10.50	27.12.07		27.12.07		3.5	100.01			99.91	100.20		10.53	13.66	5.24	0.26	B/B1/	retailers/trade	
MKB 02	1 000 R	10.40	06.12.07	27.12.07	04.06.09	4.0	21.0	99.36	0.36		98.90	99.50	10.81		13.79	5.22	0.26	B-/B1/	Financial	
MKB 03	2 000 R	9.50	19.12.07		16.06.10	15.0	33.6	99.48					10.16		11.96	4.76	1.09	B-/B1/	Financial	
MM-Fin 02	1 500 R	11.65	08.01.08	08.07.08	03.07.12	10.0	58.5	99.10	-0.25		98.00	100.20	13.19		15.40	5.86	0.70		development	
MMK TF 01	650 R	11.50	10.01.08		10.07.08		10.1	100.24	-0.16		100.00			11.45	13.68	5.72	0.72		Financial	
MOESK-01	6 000 R	8.05	11.03.08		06.09.11		48.5	99.75	-0.15	51 728	99.10	99.85		7.08	8.40	4.02	3.27		energy	
MOIA	1 500 R	9.00	21.12.07		21.12.10		39.9	95.00		10 120	94.00	98.90		11.62	11.16	4.75	2.04		Financial	
MOIA 02	3 000 R	7.99	07.03.08		07.09.11		48.5	99.00		5				8.52	8.76	4.03	2.71		Financial	
MOIA 03	5 000 R	7.75	14.12.07		14.06.14		82.2	98.00	0.02					8.36	8.52	3.94	4.24		Financial	
MOITK-01	3 000 R	9.00	27.09.07		26.09.09		24.8	98.21	-0.12		98.00	98.25		10.70	9.96	4.60	1.14	//B-	Financial	
MOITK-02	4 000 R	8.99	25.09.07	26.03.09	26.03.11	19.0	43.0	98.80			98.00	99.45	10.08		11.76	4.54	1.28	//B-	Financial	
MonetkaF-1	1 000 R	10.70	15.11.07	15.11.07	14.05.09	2.0	20.3												retailers/trade	
MOSKOMCB	1 000 R	9.30	05.12.07	05.12.07	10.12.08	3.0	15.2	100.09		2 020	100.09	100.19		8.98		12.58	4.63	0.21	Financial	
MOSKOMCB-2	3 000 R	8.40	19.02.08	19.08.08	15.02.11	11.0	41.7	98.40			98.40			10.48	12.02	4.26	0.83		Financial	
MOSMARTF 1	2 000 R	11.00	18.10.07	17.04.08	12.04.12	7.0	55.8	98.13			96.00	99.20		14.81	17.34	5.59	0.50		retailers/trade	
Mosoblgaz1	2 500 R	8.80	15.11.07	14.11.08	17.05.11	14.0	44.8	98.34				98.50	10.58		12.31	4.46	1.01		service	
MOSOBLGAZF-01	1 000 R	10.75	22.12.07		21.12.08		15.5	99.75		7 401	99.50	100.00		11.33	10.72	5.40	0.72		service	
MOSOBLGAZF-02	3 000 R	9.25	25.12.07		24.06.12		58.2	99.12				99.25		9.74	9.52	4.65	2.98		service	
MSNG-01	5 000 R	7.54	18.09.07	15.09.09	13.09.11	24.0	48.7	99.49	-0.06	7 286	99.49	99.50		7.97	9.38	3.78	1.70	//B	energy	
MSNG-02	5 000 R	7.65	28.02.08	01.03.12	18.02.16	54.0	102.7	99.84	0.04	4 158	99.30	99.77		7.81	9.18	3.82	3.58	//B	energy	
NastushaZK1	1 000 R	12.50	21.12.07	20.06.08	18.12.09	9.0	27.6												agriculture	
NGK ITERA	1 200 R	9.75	07.12.07		07.12.07		2.9	99.76	0.06		99.70	99.80		10.96	14.52	4.90	0.22		commodities	
NIGLENIN V	400 R	12.00	08.01.08		08.07.08		10.0	99.50		28	99.30	99.50		12.84	15.10	6.01	0.71		metals	
NIKOSHIM 2	1 500 R	11.25	15.11.07		20.08.09		23.6	99.00		890	98.50	99.50		12.36	16.43	2.83	1.56	//CCC+	chemicals	
Nitol	2 200 R	11.75	18.12.07		15.12.09		27.5	99.70		12 000	99.45	99.70		12.24	14.14	5.88	1.78		chemicals	
NKNH-04	1 500 R	9.99	01.10.07	02.04.09	26.03.12	19.0	55.2	102.90		60 002		103.85	8.08		9.91	4.84	1.32	B+//	chemicals	
NOMOS 7V	3 000 R	8.25	18.12.07	21.12.07	16.06.09	3.0	21.4	99.85	-0.15		99.75	99.95		8.68	11.34	4.12	0.25	B+/Ba3/	Financial	
Nordtex-1	1 000 R	12.00	26.10.07	26.10.07	31.10.08	1.0	13.8	98.20			97.30	99.00		29.04	35.38	6.09	0.10		manufacturing	
NUTRIN V-01	1 200 R	9.50	11.12.07	10.06.08	09.06.09	9.0	21.2	99.50	-0.20	14 300	99.30	100.00		7.10	10.61	2.38	0.68		consumer goods	
ObKonditeryF-01	3 000 R	7.70	21.11.07	19.05.10	16.05.12	33.0	56.9	99.97						7.85	9.22	3.84	2.25		consumer goods	
OCHAKOVO-02	1 500 R	8.50	21.09.07		19.09.08		12.4	97.37	1.27		97.02	98.00		13.94	9.70	4.35	0.47		consumer goods	
OGK-2	5 000 R	7.70	03.01.08		05.07.10		34.2	98.44			97.70	98.20		8.50	9.91	3.90	2.35		energy	
OGK-3	3 000 R	6.75	14.12.07	20.12.07	09.12.11	3.0	51.6												energy	
OGK-5	5 000 R	7.50	04.10.07	05.10.09	29.09.11	25.0	49.3	99.30		5	99.15	99.45		7.99	9.37	3.77	1.75	/Ba3/	energy	
OGK-6 01	5 000 R	7.55	25.10.07	22.04.10	19.04.12	32.0	56.0	97.50	-0.50	58 950	97.05	98.52		8.82	10.20	3.86	2.16		energy	
OGO-AGRO-2	1 200 R	12.95	26.02.08		25.02.09		17.7	99.15	0.13		98.50	99.59			14.19	14.24	6.55	1.02		agriculture
OGO-AGRO-3	1 500 R	13.50	04.01.08	04.07.08	09.07.10	10.0	34.4	99.00	-0.88	14 300	98.15	99.90	15.32		17.79	6.80	0.68		agriculture	
OMK-01	3 000 R	9.20	06.12.07		12.06.09		9.1	101.21				101.21		7.62	9.68	4.53	0.68		manufacturing	
OMZ-05	1 500 R	8.80	04.03.08	03.09.09	30.08.11	24.0	48.3	102.14			100.76	103.00		7.73	9.26	4.30	1.73	//CCC+	heavy machinery	
ORHIDEYA 01	1 000 R	10.70	11.10.07	15.10.07	09.04.09	1.0	19.2	99.70		3 090					99.89	13.26	23.80	2.68	0.08	retailers/trade
Ost-02	1 000 R	12.50	08.11.07		08.05.08		8.0	98.98	-0.61		97.00	100.97		15.40	14.93	6.30	0.37		consumer goods	
Parnas 1	1 000 R	10.80	22.11.07	19.11.09	17.11.11	27.0	50.9	99.40				100.50	11.58		15.52	2.71	1.76		consumer goods	
Paterson M	2 000 R	10.00	20.09.07	19.06.08	17.12.09	9.0	27.6												retailers/trade	
PAVA-2	1 000 R	12.50	11.11.07		21.10.11		50.0	101.87			101.00	102.40		12.46	12.60	3.03	2.89		agriculture	
PEREKREST1	1 500 R	0.10	08.01.08		08.07.08		10.0												B1/BB-	retailers/trade
PETROKOMB1	3 000 R	8.50	29.02.08		31.08.09		24.0	96.50		123	96.55	98.80		10.78	12.40	4.42	1.67	/Ba3/B+	Financial	
PIK-05	1 120 R	9.20	20.11.07		20.05.08		8.4	100.03						9.43	11.10	2.29	0.40		construction	
PIT-INV-02	1 500 R	1.00	24.09.07		23.03.09		18.6													consumer goods
PIVDOM 01	1 000 R	13.00	25.10.07	23.10.08	22.04.10	14.0	31.8	99.84			99.30	100.20	13.56		15.88	6.49	0.91		retailers/trade	
PMNG-1	1 000 R	8.15	27.11.07	25.05.10	22.05.12	33.0	57.1	99.10			98.10	99.95		8.70	10.14	4.10	2.23		energy	
PMZ 01	1 200 R	9.60	23.10.07	29.07.08	21.07.09	11.0	22.6	99.84	-0.16			100.00		9.93	13.77	2.40	0.77		heavy machinery	
PRBB-5	1 000 R	9.69	31.10.07		29.04.09		19.8													Financial
Promsvyazbank-05	4 500 R	7.99	22.11.07	21.05.09	18.05.12	21.0	57.0	99.86				99.90		8.24	9.75	3.99	1.46	B+/Ba3/B+	Financial	
PROMTR-01	1 500 R	9.20	03.01.08		03.07.08		9.8	100.00	-0.02	6 400	99.65	100.00		9.38	11.28	4.59	0.72		heavy machinery	



Rouble Bonds

Issue	Amount outst., mln rub.	Coupon rate, %	Dates			Months to		Price	Change	Volume traded, mln	Latest quotes		Yields, %				DVO1	Ratings F/M/S	Sector		
			next cpn	put	maturity	put	maturity				bid	ask	put	YTM	HPR	CY					
CORPORATE BONDS																					
RubezhPlus1	1 000 R	12.00	04.12.07	02.12.08	01.06.10	15.0	33.1	99.50		4 000	97.00	99.90	12.80		14.94	6.01	1.01		retailers/trade		
RUSALF-3V	6 000 R	7.20	21.09.07		21.09.08		12.5	99.62	-0.33		99.25	99.95		7.73	9.38	3.64	0.91		metals		
RUSBANK-1	1 400 R	10.00	20.09.07		19.03.09		18.5	99.80		8 600	100.25	100.25		10.40	12.21	5.00	1.25	/B2/	Financial		
RusBank-2	2 000 R	9.50	21.02.08	22.08.08	22.02.10	12.0	29.8	99.90		20 000	100.00	100.00	9.83		11.56	4.77	0.84	/B2/	Financial		
Rusfinans 04	4 000 R	7.74	15.02.08		12.02.10		29.5	99.04					99.00		8.35	9.77	3.90	2.07	/BB+	Financial	
Rusfinans1	1 500 R	7.65	04.12.07		02.12.08		14.9												/BB+	Financial	
Rusfinans2	1 500 R	7.50	04.12.07		02.12.08		14.9												/BB+	Financial	
Rusfinans3	4 000 R	7.55	14.11.07		13.05.09		20.3	99.90					99.90		7.75	9.21	3.77	1.45	/BB	Financial	
RusMasla-2	1 000 R	12.50	04.10.07	02.10.08	29.03.12	13.0	55.3	99.00		3 800	99.10		13.98		16.26	6.30	0.85			consumer goods	
RusMore ob	2 000 R	9.50	20.09.07	19.06.08	14.06.12	9.0	57.9	99.69					10.29		14.55	2.38	0.67			consumer goods	
RUSSNEFT1	7 000 R	9.25	14.12.07	12.12.08	10.12.10	15.0	39.5	89.35	0.45	13	88.00	89.35	20.06		21.78	5.16	0.99			commodities	
RusSt-04	3 000 R	8.25	03.03.08		03.03.08		5.8	97.90	-0.10	3	97.70	98.00		13.34	14.66	4.22	0.42	BB/Ba2/BB-	Financial		
RusSt-05	5 000 R	8.50	13.09.07	11.09.08	09.09.10	12.0	36.4	97.02						12.08	13.85	4.37	0.84	BB/Ba2/BB-	Financial		
RusSt-06	6 000 R	8.15	13.02.08	19.02.09	09.02.11	18.0	41.5	94.00	-0.50	35 000	93.50	94.38	13.11		14.67	4.32	1.22	BB/Ba2/BB-	Financial		
RusSt-07	5 000 R	8.50	25.09.07	03.04.08	20.09.11	7.0	49.0	99.59						9.09	11.48	4.26	0.49	BB/Ba2/BB-	Financial		
RusSt-08	5 000 R	8.25	19.10.07	17.10.08	13.04.12	13.0	55.8	95.23	0.46		94.50	96.36	13.44		15.05	4.32	0.92		BB/Ba2/BB-	Financial	
RUSTEKS 2	1 000 R	12.75	06.03.08		05.03.09		18.0	97.51						97.16	98.30		15.76	15.72	6.52	0.95	manufacturing
RUSTEKS 3	1 200 R	12.00	23.10.07	01.11.07	20.10.09	2.0	25.6	99.90	-0.09	1 449	99.80	100.00	10.71		18.36	5.99	0.12			manufacturing	
SakharCo 01	2 000 R	12.75	13.11.07	13.11.07	10.11.09	2.0	26.3	98.63	-0.87		97.00	99.40	21.86		27.30	6.45	0.14			agriculture	
Sakhatmfg1	1 500 R	11.90	05.12.07	04.06.08	02.12.09	9.0	27.1													service	
SALUTENERG	3 000 R	9.80	25.12.07		25.12.07		3.5	99.71	0.70		99.05	100.10		11.03	13.97	4.90	0.26			heavy machinery	
Samokhval-1	1 500 R	11.40	24.10.07	23.04.08	21.10.09	7.0	25.7													retailers/trade	
SANOS-02	3 000 R	10.00	13.11.07		10.11.09		26.3	103.75	2.75	1	101.00	103.75		8.23	9.88	4.81	1.80			chemicals	
SANVEYG 01	1 000 R	10.00	05.12.07	12.12.07	03.12.08	3.0	14.9	99.63					10.92		14.34	5.00	0.23			retailers/trade	
SATURNPO	1 500 R	8.90	22.09.07	24.09.07	23.03.08	0.0	6.4	98.00	-1.85	2	97.00	100.00			86.78	4.53	0.04			heavy machinery	
SATURNPO2	2 000 R	9.25	21.09.07	25.03.08	20.09.11	6.0	49.0	99.93			99.25	101.00	9.40		12.12	4.64	0.47			heavy machinery	
SATURNPO3	3 500 R	8.75	07.12.07	06.12.08	06.06.14	15.0	82.0	97.71	-0.09	8 833	97.70	98.50	11.04		12.72	4.64	1.06			heavy machinery	
SB-Finance1	1 500 R	10.14	24.09.07	23.06.08	18.06.12	10.0	58.0	99.67			99.00	100.00	11.01		15.45	2.54	0.67			consumer goods	
Self Group	1 000 R	11.70	20.11.07	20.05.08	15.05.12	8.0	56.9	100.14	-0.01	2 028	98.21	100.15	13.26		15.75	5.83	0.58			construction	
SEVSTAVTO	1 500 R	8.00	24.01.08		21.01.10		28.7	100.76	1.26		99.77	101.05		7.78	9.20	3.96	2.02			auto industry	
SEVSTAVTO2	3 000 R	7.70	23.01.08	26.07.10	17.07.13	35.0	71.2													auto industry	
Sibir-01	2 300 R	10.70	22.01.08	03.02.09	17.07.12	17.0	59.0	98.94			98.11	99.40	11.56		13.41	5.39	1.18			transport	
SIBTLK-05	3 000 R	9.20	26.10.07		25.04.08		7.5	100.60		3 650	100.45	100.68		8.33	10.76	4.56	0.55	B+//	telecom		
SIBTLK-06	2 000 R	7.85	20.09.07	23.09.08	16.09.10	13.0	36.7	99.41					8.53		10.27	3.94	0.90	B+//	telecom		
SIBTLK-07	2 000 R	8.65	21.11.07		20.05.09		20.5	101.10			100.01	101.65		8.08	9.68	4.27	1.45	B+//	telecom		
SIBUR	1 500 R	7.70	08.11.07	11.11.09	01.11.12	26.0	62.6	99.79			99.45	99.90	7.89		9.29	3.85	1.84	BB/Ba2/	chemicals		
Sinergiya-1	1 000 R	10.70	24.10.07	31.10.07	22.04.09	2.0	19.6	99.75		20 000	99.50	99.90	11.20		18.14	5.35	0.12			consumer goods	
SKB-Bank 1	1 000 R	9.75	20.09.07	19.06.08	24.06.10	9.0	33.9	97.60	-0.40	1	97.60	98.00	13.72		17.94	2.49	0.65	/B2/	Financial		
SLVSTEKLO	1 200 R	9.28	31.10.07	31.10.07	28.10.09	2.0	25.9	99.76			99.00	100.00	11.20		17.27	4.64	0.12			chemicals	
SLVSTEKLO	750 R	11.60	25.09.07		25.03.08		6.5	101.89						8.08	11.56	5.68	0.47			chemicals	
SMARTS 03	1 000 R	14.10	02.10.07	05.10.07	29.09.09	1.0	24.9	98.50	-0.10	785	98.51	99.30	39.78		54.06	7.14	0.05			telecom	
SNHZ FIN 1	1 000 R	10.70	02.10.07	05.10.07	29.09.09	1.0	24.9	99.87			99.75	100.00	11.42		26.34	5.34	0.06			chemicals	
SoduzhF-1	2 500 R	10.45	25.10.07		22.10.09		25.7	99.50	-0.45	550	98.80	99.50		11.00	12.72	5.24	1.69			agriculture	
SOKAVTO 01	1 100 R	12.00	25.10.07		24.04.08		7.5	100.21			99.80	101.00		11.92	14.83	5.97	0.53			auto industry	
Sorus	1 200 R	10.20	08.11.07	12.11.07	05.11.09	2.0	26.2	99.65	0.06	19 000	99.50	99.65	12.12		17.51	2.55	0.15			retailers/trade	
SpetsStroy2 1	2 000 R	8.59	22.11.07	22.05.08	20.05.10	8.0	32.7	100.04						8.68	10.72	4.28	0.62			construction	
SPK 01	1 000 R	10.20	27.11.07	25.11.08	25.05.10	15.0	32.9	100.04				100.00	10.40		12.34	5.08	1.03			retailers/trade	
Sportmaster-F-1	3 000 R	8.80	23.11.07	21.11.08	21.05.10	15.0	32.7													retailers/trade	
Stolgastr	1 500 R	8.60	21.02.08	21.08.08	20.08.09	11.0	23.6	100.20		500				8.54	10.14	4.28	0.85			retailers/trade	
STRTRGAZ01	3 000 R	9.60	26.12.07		25.06.08		9.6	100.26	0.26		100.00	100.45		9.42	11.44	4.77	0.70			construction	
STRTRGAZ02	5 000 R	8.49	18.01.08		13.07.12		58.9	96.00		9 720	96.00	96.55		9.76	11.38	4.41	3.65			construction	
SU-155-03	3 000 R	10.30	20.02.08	20.02.08	15.02.12	5.0	53.9	99.40	-0.05		99.00	99.30	12.03		13.97	5.17	0.40			construction	
SunIntBtu-2	4 000 R	8.00	14.02.08		13.08.09		23.4	99.03			98.00	99.50		8.73	10.21	4.03	1.66			consumer goods	
SVOBSOKOL-02	600 R	11.75	22.11.07		22.11.07		2.4	100.15	-0.05					11.06	16.34	5.85	0.18			manufacturing	
SvobSokol3	1 200 R	11.57	27.11.07	25.11.08	24.05.11	15.0	45.0	99.78			99.51	99.95	12.08		14.18	5.78	1.01			manufacturing	
Svyazbank1	2 000 R	8.90	25.10.07	23.04.09	21.04.11	20.0	43.9	99.13	0.03		99.00	99.20	9.83		13.26	2.24	1.37	/B2/	Financial		
SZLK-Fin-1	1 000 R	11.50	04.03.08	02.09.08	02.03.10	12.0	30.1													Financial	
SZTELEK-02	1 500 R	7.50	03.10.07		03.10.07		0.7	100.00			99.91			7.67	38.08	1.87	0.06	B+//BB-	telecom		
SZTELEK-03	1 500 R	9.25	29.11.07	06.03.08	24.02.11	6.0	42.0	100.45		4 000	100.00			8.17	11.68	2.30	0.44	B+//BB-	tele		



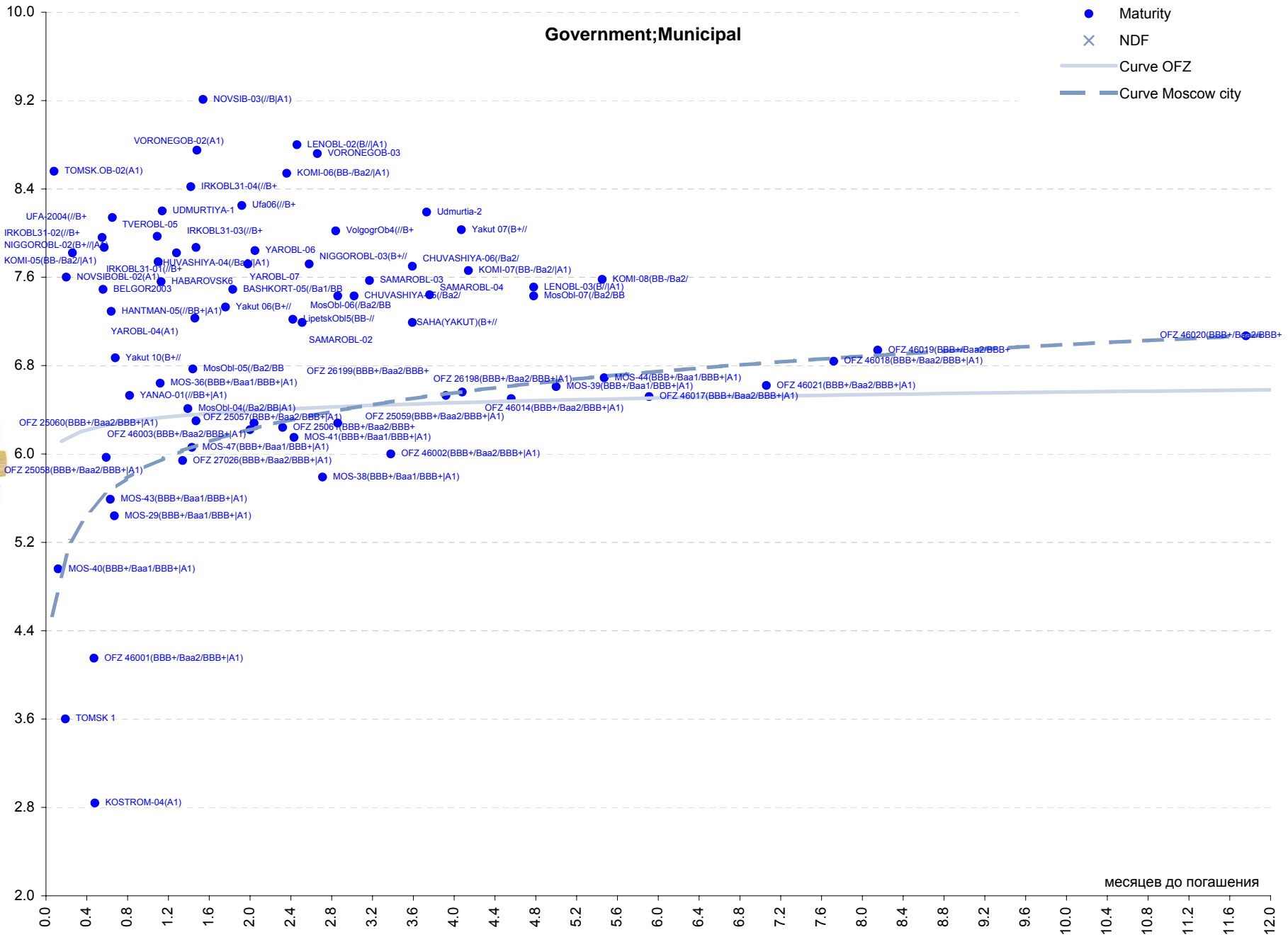
Rouble Bonds

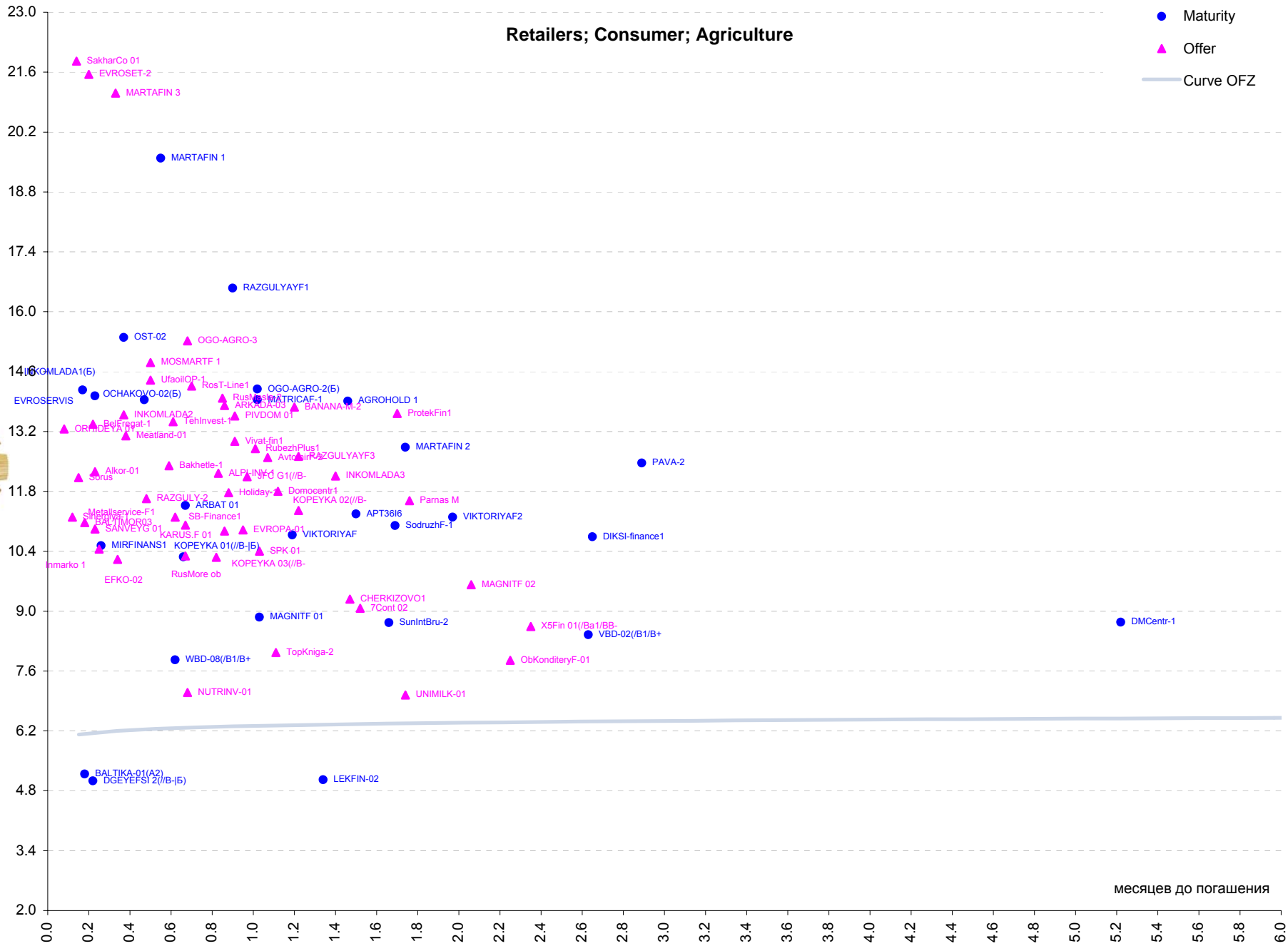
Issue	Amount outst., mln rub.	Coupon rate, %	Dates			Months to		Price	Change	Volume traded, mln	Latest quotes		Yields, %				DVO1	Ratings F/M/S	Sector	
			next cpn	put	maturity	put	maturity				bid	ask	put	YTM	HPR	CY				
CORPORATE BONDS																				
Centr-Inv1	1 500 R	10.00	10.11.07	10.11.07	11.11.05	2.0	26.4	99.90	-0.05	1 000		99.90	10.72		16.16	5.02	0.15	/B1/	Financial	
CENTRTEL-4	5 623 R	13.80	19.02.08		21.08.05		23.6	109.55	-0.10	13 001	109.30	109.60		8.54	10.62	6.32	1.63	B-/B	telecom	
CENTRTEL-5	3 000 R	8.09	04.03.08	04.09.08	30.08.11	12.0	48.3	100.13	0.13		99.85	100.15		8.06	9.54	4.03	0.89	B-/B	telecom	
Chelyabenergo1	600 R	8.40	15.11.07	15.05.08	13.05.10	8.0	32.5	100.38						7.93	10.01	4.17	0.61		energy	
CHEKIZOVO1	2 000 R	8.85	04.12.07	05.06.09	31.05.11	21.0	45.2	99.56	-0.15		99.10	99.80		9.28	10.89	4.43	1.47		consumer goods	
CHTZP-01	3 000 R	9.50	19.12.07	18.06.08	16.06.10	9.0	33.6	101.45		1	100.00	101.45		7.64	9.73	4.67	0.69		manufacturing	
CUN-01	1 000 R	11.25	25.10.07	05.05.08	22.04.10	8.0	31.8	100.30				100.25		10.25	12.11	5.59	0.52	/B	construction	
CUN-02	1 000 R	11.19	23.01.08	28.07.08	20.01.10	11.0	28.7	99.85		1				11.34	13.38	5.59	0.76	/B	construction	
EFKO-02	1 500 R	10.50	25.01.08	25.01.08	22.01.10	4.0	28.8	100.17						10.21	12.67	5.23	0.34		consumer goods	
EMalliance 1	2 000 R	10.00	11.01.08	15.07.08	08.07.11	10.0	46.5												heavy machinery	
Energostroy-1	1 500 R	9.50	23.11.07	21.11.08	20.05.11	15.0	44.9	98.50	-0.70	37 716	98.00	100.00		11.14	12.96	4.81	1.02		energy	
EnergyCentr	3 000 R	9.30	10.01.08	08.01.09	08.07.10	16.0	34.3												energy	
Expobank	1 000 R	10.75	25.09.07	25.12.07	29.12.05	3.0	28.0	99.00	-0.50	1 010	99.00	99.35		15.13	21.43	2.71	0.24	/B3/	Financial	
EYRUNITON01	1 500 R	13.50	13.11.07	13.11.07	10.11.05	2.0	26.3	99.00	-0.20	1 552	99.00	99.35		20.89	27.10	3.40	0.14		transport	
Finansbank 01	3 500 R	7.94	06.02.08	06.08.08	03.02.10	11.0	29.2												/Ba1/	Financial
FSK-01	5 000 R	8.80	18.12.07		18.12.07			103.68			100.35	110.35		-4.55	-1.53	4.23	0.28	/Baa2/BB+	energy	
FSK-02	7 000 R	8.25	25.12.07		22.06.10		33.8	101.85	0.20	5 501	101.66	101.80		7.64	9.04	4.04	2.33	/Baa2/BB+	energy	
FSK-03	7 000 R	7.10	14.12.07		12.12.06		15.2	99.56	0.04	2 106	99.56	99.80		7.60	9.03	3.56	1.12	/Baa2/BB+	energy	
FSK-04	6 000 R	7.30	11.10.07		06.10.11		49.5	99.70	0.20	1 826	99.50	99.65		7.52	8.75	3.65	3.24	/Baa2/BB+	energy	
FSK-05	5 000 R	7.20	04.12.07		01.12.05		27.0	99.40	-0.10	32 000	99.31	99.45		7.63	8.97	3.61	1.91	/Baa2/BB+	energy	
HAYLENDGF1	750 R	12.75	03.10.07		02.04.08		6.8	99.85	-0.05	5 000	99.60	99.98		13.67	19.42	3.18	0.47		metals	
HKF BANK-2	3 000 R	9.25	13.11.07	15.05.09	11.05.10	20.0	32.4	99.00		1				10.10	11.77	4.66	1.40	/Ba3/B+	Financial	
HKF BANK-3	3 000 R	9.45	20.09.07	18.09.08	16.09.10	12.0	36.7												/Ba3/B+	Financial
HKF BANK-4	3 000 R	9.95	17.10.07	18.10.08	12.10.11	13.0	49.7	97.50	-0.05	570	97.20	97.50		12.91	16.82	2.54	0.92	/Ba3/B+	Financial	
Holiday-1	1 500 R	11.15	04.10.07	02.10.08	01.04.10	13.0	31.1	99.70	0.70	10 300	98.80	99.40		11.77	13.95	5.58	0.88	/Ba3/B+	Financial	
TCHM-02	1 000 R	8.00	02.12.07		02.12.07		2.7	100.90						3.93	7.33	3.98	0.22		metals	
TMEN-2	2 700 R	7.70	04.10.07	01.04.10	29.03.12	31.0	55.3	98.00			96.50	98.98		8.77	10.15	3.92	2.10		energy	
UDMNEFTPR	1 500 R	9.50	01.12.07		01.09.08		11.8	99.40			98.00	100.05			10.54	14.06	2.38	0.85		commodities
Udmurtia-2	1 500 R	8.40	17.01.08		15.07.12		58.9	101.45						8.19	9.57	4.17	3.73		muni	
UDMURTIYA-1	1 000 R	8.20	27.12.07		27.12.08		15.7	100.18						8.20	9.78	4.10	1.14		muni	
UfacilOP-1	1 500 R	12.00	18.10.07	17.04.08	15.04.10	7.0	31.5	98.90		22 001	95.00	98.95		14.40	17.20	6.05	0.50		retailers/trade	
UGMK-UEM01	3 000 R	8.25	04.03.08	02.03.10	28.02.12	30.0	54.3													metals
ULKFIN1	1 000 R	14.00	24.10.07	15.05.08	28.04.10	8.0	32.0	98.50		3	90.00	98.75		16.49	20.02	3.54	0.50		Financial	
UMPO 2	4 000 R	9.50	20.12.07	24.06.08	17.12.05	10.0	27.6	99.45		15 000	99.30	99.75		10.30	12.26	4.76	0.69		heavy machinery	
UNIASTRUM2	1 500 R	10.90	17.10.07	17.10.08	19.04.10	13.0	31.7	100.50				100.50		10.66	12.79	5.44	0.93		Financial	
UNIMILK-01	2 000 R	9.75	11.03.08	10.09.09	06.09.11	24.0	48.5	100.30				100.30		7.04	8.65	4.85	1.74		consumer goods	
URALLC-01	1 000 R	11.50	24.10.07	24.10.07	28.10.05	1.0	25.9	99.35			98.85	99.50		17.68	25.85	5.77	0.10		Financial	
URALVAGZF	2 000 R	9.40	02.10.07		30.09.08		12.8	100.15		60	100.00	100.15		9.45	11.44	4.68	0.90		heavy machinery	
URALVAGZF2	3 000 R	9.35	03.10.07	07.10.07	05.10.10	1.0	37.3	99.87		18 072	99.83	99.90		9.85	21.98	4.67	0.06		heavy machinery	
URSA 2	1 500 R	7.60	14.09.07		12.12.08		15.2												B/B1/	Financial
URSA 3	3 000 R	9.60	06.12.07		04.06.05		21.0	99.70		2 000	99.60	99.70		10.01	11.73	4.80	1.45		B/B1/	Financial
URSA 5	3 000 R	10.05	23.10.07		18.10.11		49.9	101.00		71 000	100.90	101.00		9.98	11.45	4.96	3.04		B/B1/	Financial
URSA 6	1 500 R	7.65	25.10.07		24.04.08		7.5	98.05			96.00	100.10		11.40	14.65	1.94	0.54		B/B1/	Financial
URSI 04	3 000 R	9.99	01.11.07		01.11.07		1.7	100.25		200	100.25	100.37		8.17	14.78	4.97	0.13		B-/BB-	telecom
URSI 05	2 000 R	9.19	18.10.07		17.04.08		7.3	101.00						7.57	10.12	4.54	0.54		B-/BB-	telecom
URSI ser 06	2 000 R	8.20	22.11.07	24.11.08	17.11.11	15.0	50.9	100.34	-0.16		100.00	100.50		7.96	9.61	4.08	1.06		B-/BB-	telecom
URSI ser 07	3 000 R	8.40	18.09.07	17.03.09	13.03.12	18.0	54.8	100.58						8.14	9.78	4.16	1.29		B-/BB-	telecom
UTEYR-F 03	2 000 R	9.95	11.12.07	16.12.08	14.12.10	15.0	39.6													transport
UTK 04	5 000 R	10.00	12.09.07		09.12.05		27.3	102.95		3 808	102.02	102.95		8.13	10.78	2.42	1.28		/Caa1/B-	telecom
UTK-03	3 500 R	10.90	09.10.07	16.10.07	10.10.05	1.0	25.3	100.16	-0.02	12 400	100.15	100.18		7.01	17.58	5.46	0.09		/Caa1/B-	telecom
UTK-05	2 000 R	7.55	05.12.07	02.06.10	30.05.12	33.0	57.4	97.30		30 090	96.05	97.80		8.86	10.27	3.87	2.26		/Caa1/B-	telecom
YAEN-2	1 200 R	8.59	13.09.07	23.03.09	08.03.12	19.0	54.6	100.41						8.31	9.94	4.27	1.30			energy

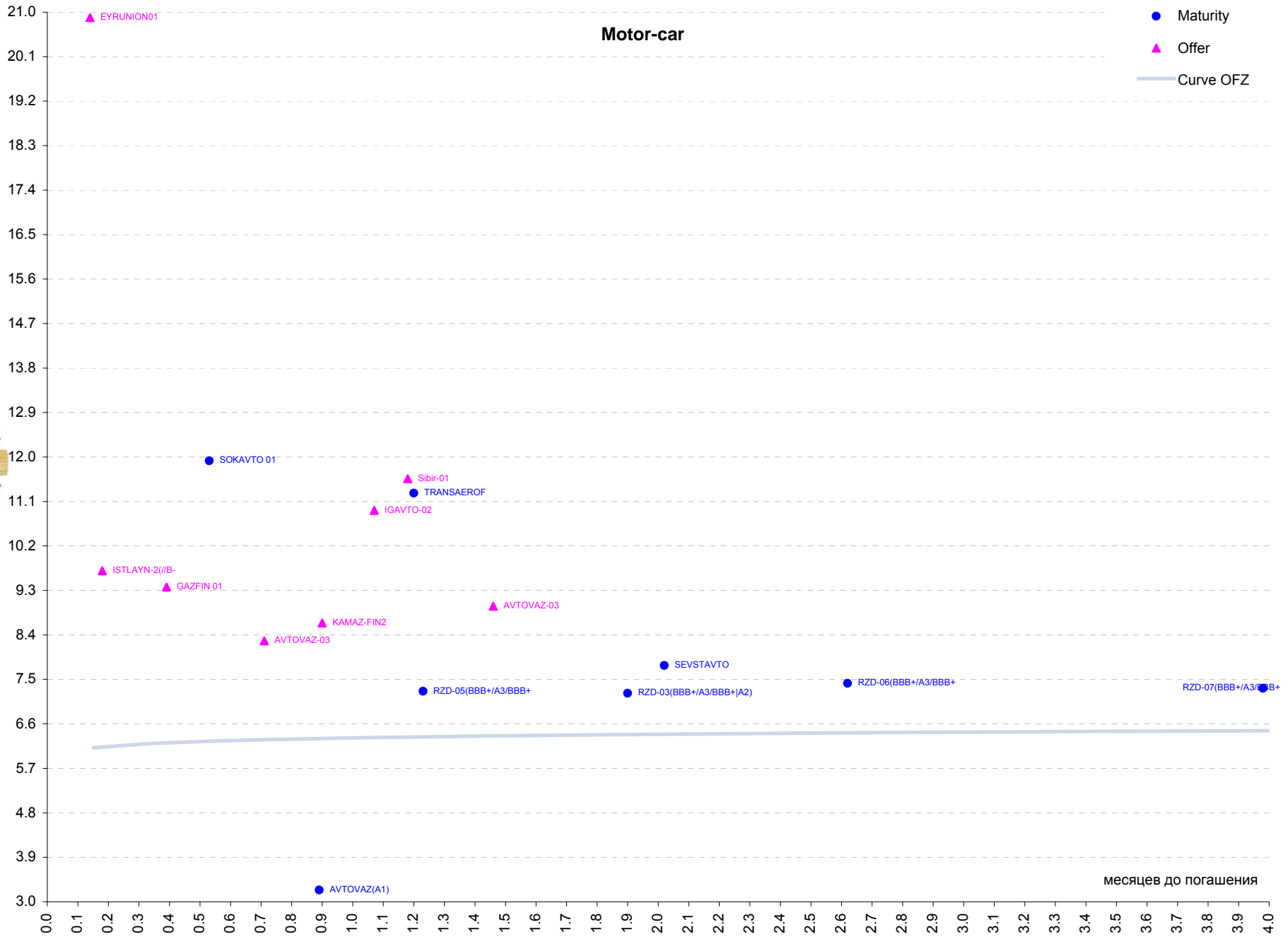


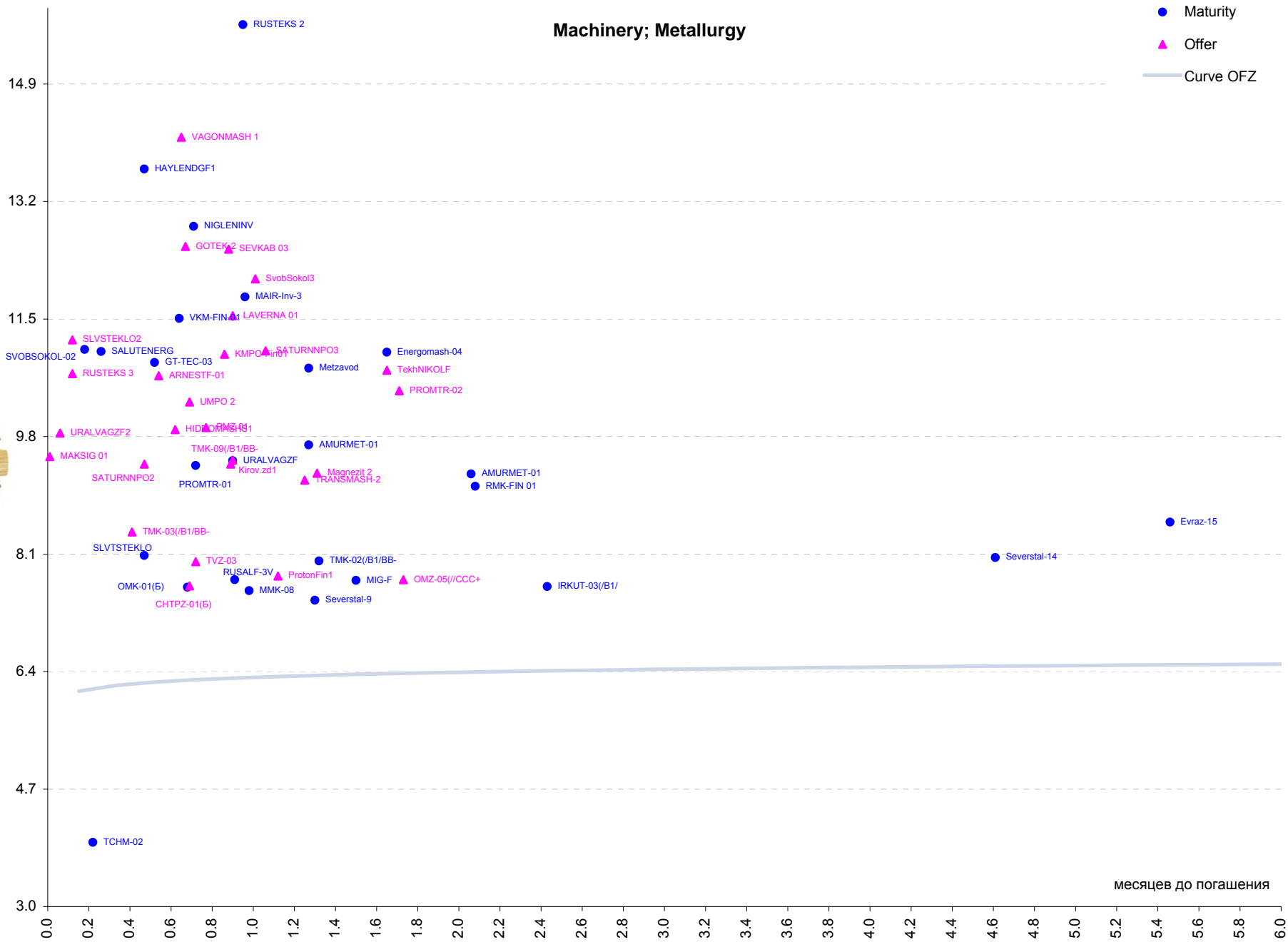
Rouble Bonds

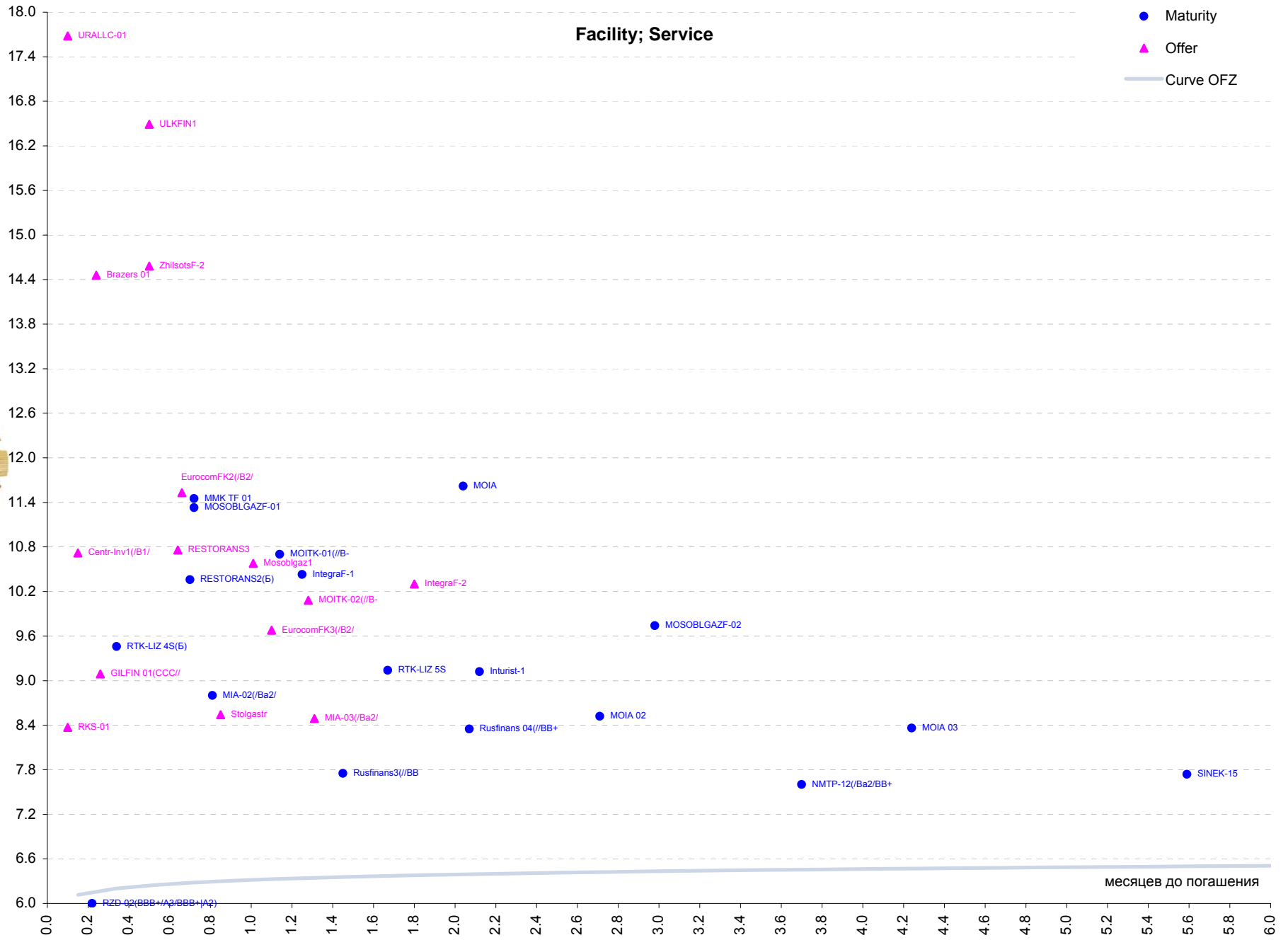
Issue	Amount outst., mln rub.	Coupon rate, %	Dates			Months to		Price	Change	Volume traded, mln	Latest quotes		Yields, %				DVO1	Ratings F/M/S	Sector
			next cpn	put	maturity	put	maturity				bid	ask	put	YTM	HPR	CY			
CORPORATE BONDS																			
BASHKORT-04	500 R	8.02	13.09.07		13.09.07		0.0	100.07					-4.29	136.32	4.00	0.01	/Ba1/BB	muni	
BASHKORT-05	1 000 R	8.02	07.11.07		04.11.09		26.1	101.30		100.91	101.75		7.49	8.92	3.95	1.83	/Ba1/BB	muni	
BELGOR2003	320 R	13.50	29.10.07		29.04.08		7.7	103.71					7.49	10.95	6.53	0.56		muni	
CHUVASHIYA-04	750 R	12.33	26.09.07		27.03.09		18.7	106.65	-0.15		106.50		7.82	9.99	5.76	1.28	/Ba2/	muni	
CHUVASHIYA-05	1 000 R	7.85	05.12.07		05.06.11		45.4	101.75			101.75		7.43	8.73	3.85	3.02	/Ba2/	muni	
CHUVASHIYA-06	1 000 R	8.24	23.10.07		17.04.12		56.0	100.49	0.99	99.50	100.05		7.70	10.46	2.04	3.59	/Ba2/	muni	
HABAROVSK6	1 000 R	8.00	24.11.07		24.11.09		26.8	100.00		785	100.02	100.15		7.56	5.93	4.03	1.13		muni
HANTMAN-05	3 000 R	12.00	26.11.07		27.05.08		8.6	103.26	0.26		101.50	104.30		7.29	10.10	5.80	0.64	//BB+	muni
IRKOBL31-01	1 500 R	9.50	20.09.07		17.12.09		27.6	101.40			101.10	101.60		7.74	9.88	2.34	1.10	//B+	muni
IRKOBL31-02	900 R	8.00	24.10.07		23.10.08		13.6	99.86			99.70	100.13		7.96	7.53	3.95	0.55	//B+	muni
IRKOBL31-03	3 000 R	7.75	28.11.07		24.11.10		39.0	99.43	-0.05		99.10	99.45		7.87	6.71	2.69	1.47	//B+	muni
IRKOBL31-04	1 200 R	8.25	26.09.07		26.05.10		32.9	99.32	0.20		99.13	99.20		8.42	8.36	2.87	1.42	//B+	muni
KOMI-05	500 R	13.00	24.09.07		24.12.07		3.4	101.50			101.40	101.65		7.82	16.15	3.23	0.26	BB-/Ba2/	muni
KOMI-06	700 R	13.50	14.10.07		14.10.10		37.6	108.68	-3.62		100.00	113.08		8.54	10.00	6.23	2.36	BB-/Ba2/	muni
KOMI-07	1 000 R	10.00	23.11.07		22.11.13		75.4	106.00	4.43	8 200	104.00	106.00		7.66	8.18	4.76	4.14	BB-/Ba2/	muni
KOMI-08	1 000 R	8.00	05.03.08		03.12.15		100.1	98.63	1.63		95.00	101.50		7.58	8.23	4.04	5.45	BB-/Ba2/	muni
KOSTROM-04	800 R	11.00	11.12.07		11.03.08		6.0	101.30	-0.05	2	101.07	101.30		2.84	7.02	2.71	0.48		muni
LENOBL-02	800 R		12.12.07		08.12.10		39.4	115.00	-3.10	341	115.00	119.00		8.80	9.87	6.08	2.46	B//	muni
LENOBL-03	1 300 R	12.50	14.12.07		05.12.14		88.0	126.25	-5.80	6 950	126.00	136.00		7.51	8.48	4.94	4.78	B//	muni
LipetskObi5	500 R	7.10	17.01.08		15.07.10		34.6	100.00				100.00		7.22	8.51	3.54	2.42	BB-//	muni
MOS-29	5 000 R	10.00	05.12.07		05.06.08		8.9	103.28			100.72	104.45		5.44	7.80	4.86	0.67	BBB+/Baa1/BBB+	muni
MOS-36	3 900 R	10.00	16.12.07		16.12.08		15.4	104.13	-0.90		101.51	105.70		6.64	8.55	4.82	1.12	BBB+/Baa1/BBB+	muni
MOS-38	5 000 R	10.00	26.12.07		26.12.10		40.0	112.70	2.60	1 001	110.00	111.02		5.79	7.20	4.45	2.71	BBB+/Baa1/BBB+	muni
MOS-39	4 800 R	10.00	21.01.08		21.07.14		83.5	108.46	0.21	5 732	107.80	108.10		6.61	7.61	4.65	5.00	BBB+/Baa1/BBB+	muni
MOS-40	5 000 R	10.00	26.10.07		26.10.07		1.5	100.62			100.31	100.45		4.96	12.81	2.50	0.12	BBB+/Baa1/BBB+	muni
MOS-41	5 000 R	10.00	30.01.08		30.07.10		35.1	106.76			106.10	107.40		6.15	7.48	4.72	2.43	BBB+/Baa1/BBB+	muni
MOS-43	5 000 R	10.00	17.11.07		17.05.08		8.3	103.00			101.11	104.90		5.59	9.64	2.45	0.63	BBB+/Baa1/BBB+	muni
MOS-44	5 000 R	10.00	24.12.07		24.06.15		94.7	108.08	-0.32		107.80	108.30		6.69	7.62	4.64	5.47	BBB+/Baa1/BBB+	muni
MOS-47	5 000 R	10.00	28.10.07		28.04.09		19.8	104.89			104.30	104.90		6.06	9.43	2.40	1.43	BBB+/Baa1/BBB+	muni
MosObi-04	9 600 R	11.00	23.10.07		21.04.09		19.6	107.20	-0.05		107.00	107.20		6.41	10.40	2.56	1.39	/Ba2/BB	muni
MosObi-05	12 000 R	10.00	02.10.07		30.03.10		31.0	105.20	0.20	2 651	104.75	105.20		6.77	7.15	4.74	1.44	/Ba2/BB	muni
MosObi-06	12 000 R	9.00	23.10.07		19.04.11		43.8	105.30		12 092	105.15	105.30		7.43	8.76	4.26	2.86	/Ba2/BB	muni
MosObi-07	16 000 R	8.00	24.10.07		16.04.14		80.3	103.60	-0.25	5 580	103.21	104.05		7.43	8.58	3.85	4.78	/Ba2/BB	muni
NIGGOROBL-02	2 500 R	9.99	02.11.07		02.11.08		13.9	101.32			101.05	101.62		7.87	7.31	4.94	0.57	B-//	muni
NIGGOROBL-03	2 000 R	8.70	25.10.07		20.10.11		50.0	101.72	-0.13	300	101.70	101.95		7.72	7.39	4.26	2.58	B-//	muni
NOVSIB-03	1 000 R	12.00	12.01.08		14.07.09		22.4	104.95			103.15	108.00		9.21	11.15	5.73	1.54	/B	muni
NOVSIBOBL-02	2 000 R		29.11.07		29.11.07		2.6	101.25			101.17	101.31		7.60	7.39	3.28	0.20		muni
OFZ 25057	40 817 R	7.40	24.10.07		20.01.10		28.7	102.75			102.05	103.25		6.28	9.04	1.80	2.04	BBB+/Baa2/BBB+	gov.
OFZ 25058	40 655 R	6.30	31.10.07		30.04.08		7.7	100.28	0.08	203	100.20	100.28		5.97	8.75	1.57	0.59	BBB+/Baa2/BBB+	gov.
OFZ 25059	41 000 R	6.10	24.10.07		19.01.11		40.8	99.88		5 001	99.05	99.89		6.28	8.62	1.52	2.86	/Ba2/BB	gov.
OFZ 25060	41 000 R	5.80	31.10.07		29.04.09		19.8	99.44	0.07	2 000	99.36	99.44		6.30	8.62	1.45	1.47	BBB+/Baa2/BBB+	gov.
OFZ 25061	31 000 R	5.80	07.11.07		05.05.10		32.2	99.27	0.07	8 401	98.85	99.27		6.24	8.50	1.46	2.32	BBB+/Baa2/BBB+	gov.
OFZ 26198	42 117 R	6.00	04.11.07		02.11.12		62.6	97.60	-0.10	19 650	97.45	97.94		6.56	6.98	6.15	4.08	BBB+/Baa2/BBB+	gov.
OFZ 26199	26 883 R	6.10	17.10.07		11.07.12		58.8	98.85	0.20	35 000	98.62	98.85		6.53	8.88	1.54	3.92	BBB+/Baa2/BBB+	gov.
OFZ 27026	16 000 R	7.00	12.09.07		11.03.09		18.2	100.76			100.09	101.10		5.94	8.61	1.73	1.34	BBB+/Baa2/BBB+	gov.
OFZ 46001	45 000 R	10.00	12.09.07		10.09.08		12.1	102.90	0.50	76 559	102.70	103.18		4.15	8.33	2.42	0.47	BBB+/Baa2/BBB+	gov.
OFZ 46002	62 000 R	9.00	13.02.08		08.08.12		59.7	109.39		1	107.30	109.39		6.00	6.34	4.10	3.38	BBB+/Baa2/BBB+	gov.
OFZ 46003	37 298 R	10.00	16.01.08		14.07.10		34.5	108.30	0.80	10 000	107.00	109.00		6.22	6.77	4.60	2.00	BBB+/Baa2/BBB+	gov.
OFZ 46014	58 290 R	9.00	12.09.07		29.08.18		133.5	107.47	0.27		107.27	107.70		6.50	5.04	4.18	4.56	BBB+/Baa2/BBB+	gov.
OFZ 46017	80 000 R	8.50	14.11.07		03.08.16		108.3	105.10	0.20	1933 832	104.80	105.10		6.52	8.43	2.02	5.91	BBB+/Baa2/BBB+	gov.
OFZ 46018	111 938 R	9.00	12.09.07		24.11.21		172.9	107.80	-0.20	13374 970	107.80	108.00		6.84	8.46	2.08	7.72	BBB+/Baa2/BBB+	gov.
OFZ 46019	26 000 R		02.04.08		20.03.19		140.2	60.82			59.66	61.90		6.94	7.26		8.15	BBB+/Baa2/BBB+	gov.
OFZ 46020	64 000 R	6.90	13.02.08		06.02.36		345.8	99.35	-0.55	15362 625	99.30	99.50		7.07	8.14	3.46	11.76	BBB+/Baa2/BBB+	gov.
OFZ 46021	30 000 R	7.50	20.02.08		08.08.18		132.8	98.46	-0.72		98.20	98.95		6.62	7.31	3.80	7.06	BBB+/Baa2/BBB+	gov.
SAHA(YAKUT)	2 500 R	19.82	18.10.07		11.04.13		67.9	101.90		100	101.74	101.90		7.19	12.04	1.94	3.59	B-//	muni
SAMAROBL-02	1 500 R	6.82	13.09.07		09.09.10		36.4	99.51						7.19	9.82	1.71	2.51		muni
SAMAROBL-03	4 500 R	7.60	15.11.07		11.08.11		47.6	100.80		10 000	100.75	100.85		7.57	10.36	1.88	3.17		muni
SAMAROBL-04	5 000 R	6.98	26.09.07		20.06.12		58.1	98.96			98.00	100.00		7.44	10.08	1.76	3.76		muni
SEVKAB 03	1 500 R	11.25	02.10.07	30.09.08	27.03.12	13.0	55.3	99.30			98.01	99.90	12.51						







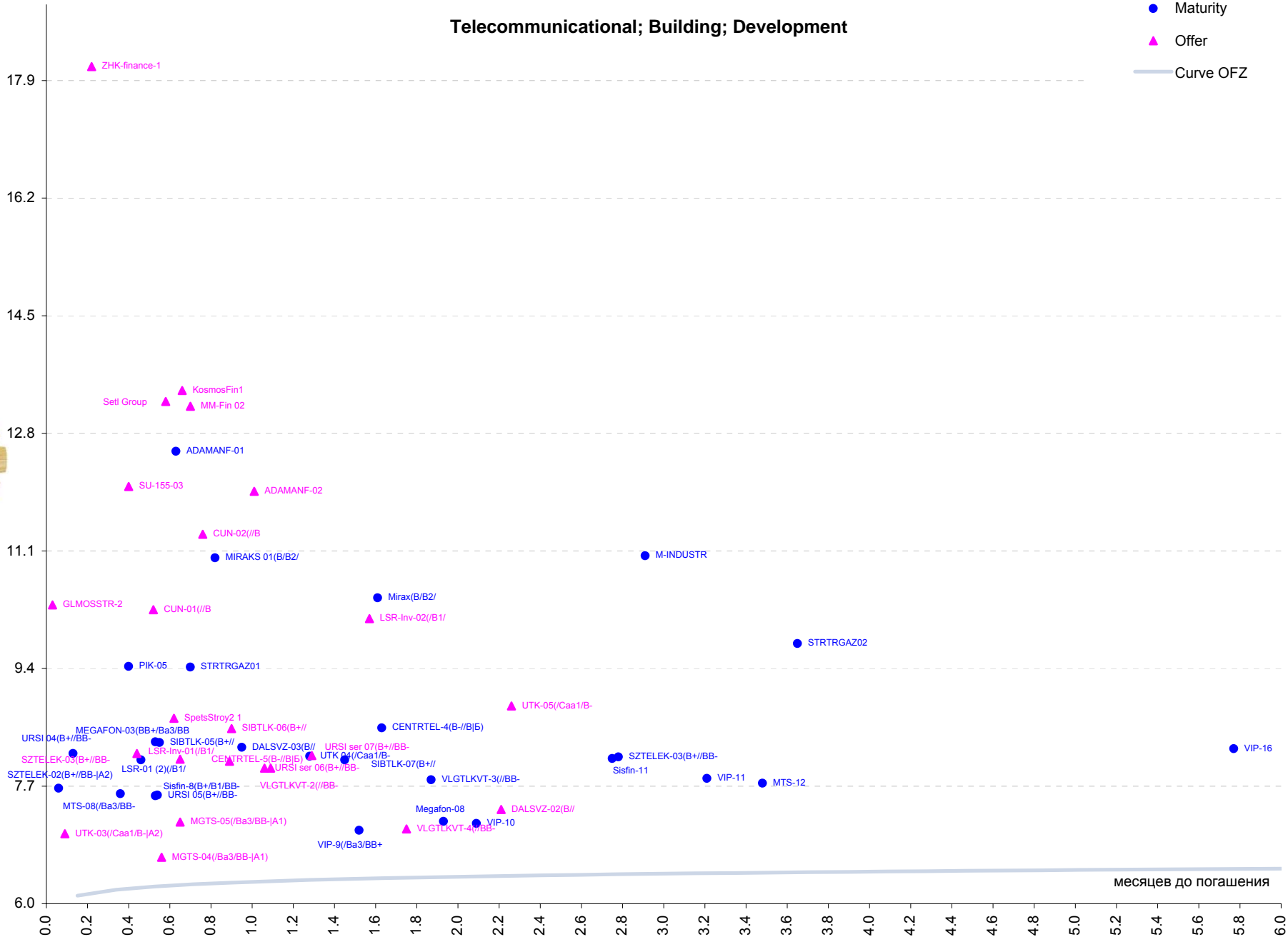


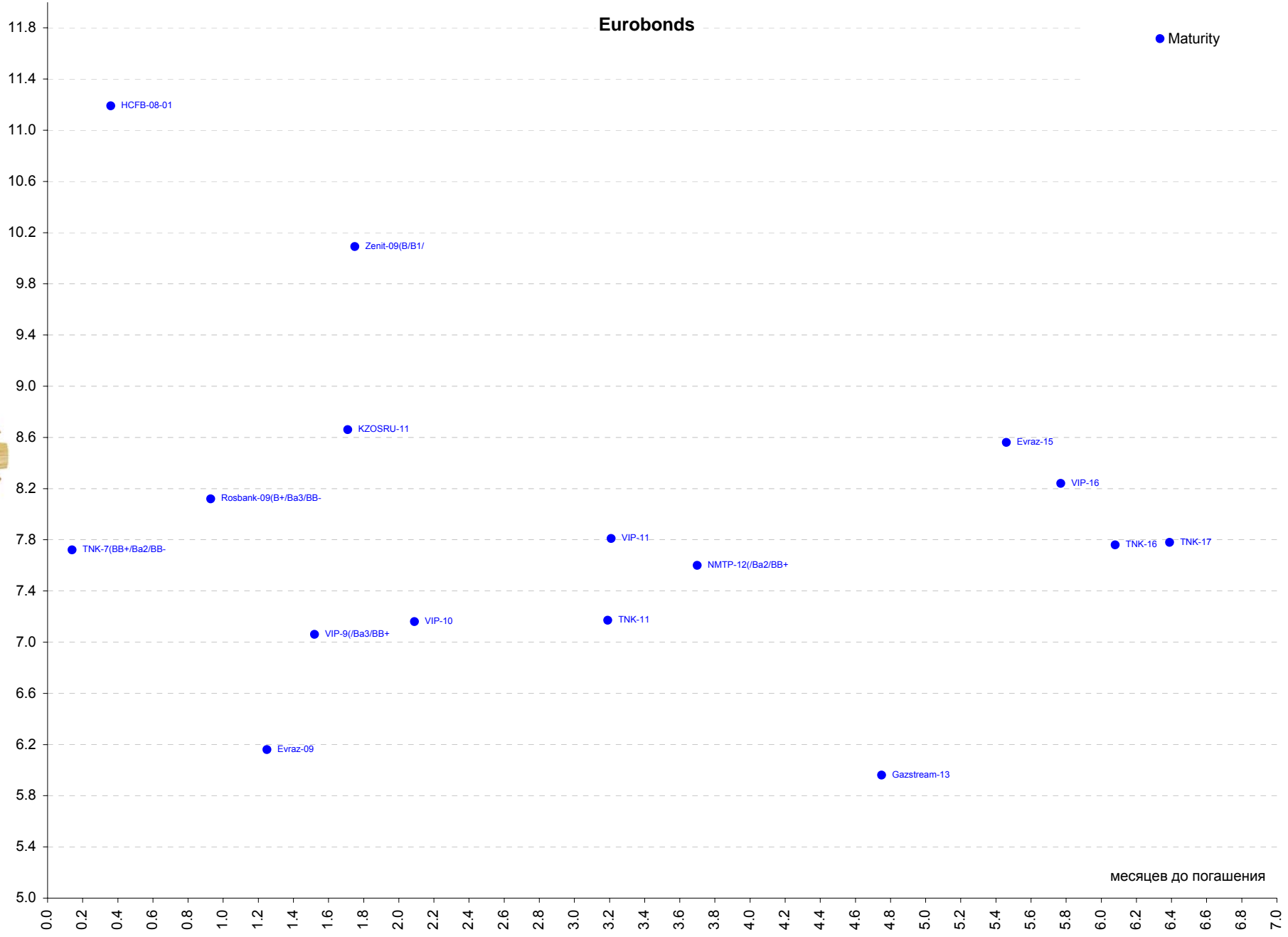




Telecommunicational; Building; Development

- Maturity
- ▲ Offer
- Curve OFZ







Бизнес-направление по операциям с долговыми инструментами

Исполнительный директор, руководитель направления
Александр Пугач, apugach@uralsib.ru

Бизнес-блок продаж и торговли

Руководитель бизнес-блока

Эдуард Колузанов, koluzanovea@uralsib.ru

Управление продаж

Сергей Шемардов, начальник управления, she_sa@uralsib.ru
Елена Довгань, клиентский менеджер, dov_en@uralsib.ru
Анна Карпова, клиентский менеджер, kar_am@uralsib.ru
Дмитрий Кузнецов, клиентский менеджер, kuznetsovde@uralsib.ru
Дмитрий Попов, клиентский менеджер, popovdv@uralsib.ru

Редактирование / Перевод

Евгений Гринкруг, редактор/переводчик, grinkruges@uralsib.ru

Управление торговли

Андрей Борисов, ст. трейдер, bor_av@uralsib.ru
Вячеслав Чалов, трейдер, chalovvg@uralsib.ru
Дэниэл Клейман, трейдер, klejmandm@uralsib.ru
Константин Макаров, репо-трейдер, makarovkv@uralsib.ru

Аналитика

Кити Панцхава, CFA, pantskhavaks@uralsib.ru
Надежда Мырскова, аналитик, mur_nv@uralsib.ru

Бизнес-блок по рынкам долгового капитала

Руководитель бизнес-блока

Дмитрий Шкловский, shklovskyda@uralsib.ru

Сопровождение проектов

Гузель Тимошкина, начальник отдела, tim_gg@uralsib.ru
Наталья Грищенко, вед. специалист, grischenkovane@uralsib.ru
Галина Гудыма, гл. специалист, gud_gi@uralsib.ru
Ольга Степаненко, вед. специалист, stepanenkaa@uralsib.ru

Виктор Орехов, вице-президент, ore_vv@uralsib.ru
Ольга Краснопорова, аналитик, krasnoperovaoy@uralsib.ru

Аналитическое управление по операциям с акциями

Руководители управления

Константин Чернышев, che_kb@uralsib.ru

Ким Искян, iskyanks@uralsib.ru

Стратегия / Банки

Крис Уифер, sweafer@uralsib.ru

Политика / Экономика

Владимир Тихомиров, tih_vi@uralsib.ru

Нефть и газ / Энергетика

Каюс Рапану, rap_ca@uralsib.ru
Матвей Тайц, tai_ma@uralsib.ru
Евгения Дышлюк, dyshlyukem@uralsib.ru

Павел Попиков, popikovpn@uralsib.ru

Недвижимость

Ким Искян, iskyanks@uralsib.ru

Телекоммуникации / Медиа / Информационные технологии

Константин Чернышев, руководитель управления,
che_kb@uralsib.ru
Константин Белов, аналитик, belovka@uralsib.ru

Потребительский сектор / Розничная торговля / Транспорт

Андрей Никитин, Nikitinai@uralsib.ru
Мария Старцева, startsevamv@uralsib.ru

Металлургия / Горнодобывающая промышленность

Майкл Кавана, kavanaghMS@uralsib.ru
Кирилл Чуйко, chu_ks@uralsib.ru
Дмитрий Смолин, smolindv@uralsib.ru

Настоящий бюллетень предназначен исключительно для информационных целей. Ни при каких обстоятельствах этот бюллетень не должен использоваться или рассматриваться как oferta или предложение делать offerты. Несмотря на то, что данный материал был подготовлен с максимальной тщательностью, УРАЛСИБ не дает никаких прямых или косвенных заверений или гарантий в отношении достоверности и полноты включенной в бюллетень информации. Ни УРАЛСИБ, ни агенты компании или аффилированные лица не несут никакой ответственности за любые прямые или косвенные убытки от использования настоящего бюллетеня или содержащейся в нем информации. Все права на бюллетень принадлежат ООО «УРАЛСИБ Кэпитал», и содержащаяся в нем информация не может воспроизводиться или распространяться без предварительного письменного разрешения.

© УРАЛСИБ 2007