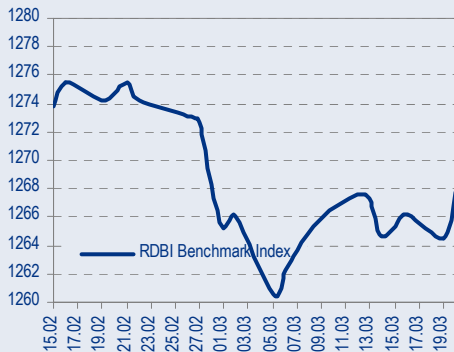
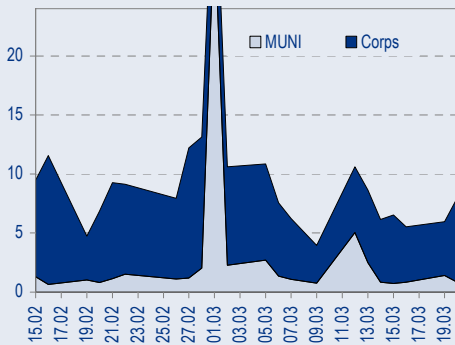




BENCHMARK INDEX КОРПОРАТИВНЫХ ОБЛИГАЦИЙ

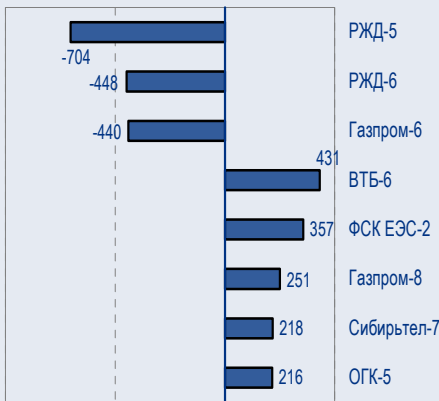


ОБОРОТЫ ВТОРИЧНОГО РЫНКА КОРПОРАТИВНЫЕ И МУНИЦИПАЛЬНЫЕ ОБЛИГАЦИИ (БИРЖА И РПС, МЛРД РУБ.)



ЛИДЕРЫ ТОРГОВЫХ ОБОРОТОВ

БИРЖА И РПС, МЛН РУБ. (СО ЗНАКОМ ИЗМЕНЕНИЯ ЦЕНЫ)



МАКРОСТАТИСТИКА

21.03.2007 Пред. день

Остатки на корсчетах ЦБ, млрд руб.	602,3	605,9
Обменный курс ЦБ РФ, руб.	26,04	26,04
Обменный курс USD/EUR	1,3317	1,3300
Цена на нефть URALS, \$/барр.	56,79	57,65
Резервы ЦБ РФ, млрд \$ *	315,3	4,2
МВБОР, %	5,7	5,6
Ставки overnight (оценка ФК Уралсиб)		
Банки первого круга, %	4,8-5,0	5,3-5,5
Банки второго круга, %	5,0-5,5	5,5-6,0
Банки третьего круга, %	5,5-5,8	6,0-6,5

*Предыдущая неделя

РЫНОК ОБЛИГАЦИЙ СЕГОДНЯ

• Главное событие сегодня – заседание FOMC

Сегодня в 21:15 по московскому времени будет опубликовано решение комиссии по операциям на открытом рынке ФРС США в отношении учетной ставки, а также сопутствующий комментарий по экономической ситуации.

• Евро толкает вверх рубль

В точности в соответствии с нашими ожиданиями, евро в последнее время заметно продвинулось вверх, достигнув в прошлую пятницу отметки 1,33 долл./евро, где приблизительно и находится в настоящий момент.

• Новый купон ТМК-2

Компания ТМК объявила вчера о том, что ставка купона на последние два года обращения облигационного выпуска ТМК-2 объемом 3 млрд руб. установлена на уровне 7,6%.

• Длинные АИЖК сохраняют апсайд

Мы продолжаем смотреть положительно на длинные облигации АИЖК, которые все еще предлагают существенную премию к своему справедливому положению.

• Парнас-2 все еще дешев

6 февраля для вторичной торговли на ММВБ открылся выпуск Парнас-2. Сейчас бумага котируется с доходностью 11,3% на срок 33 мес.

ТАКЖЕ В НОМЕРЕ

РОСНЕФТЬ

Кредит в размере 22 млрд долл. на покупку активов ЮКОСа

Вчера Роснефть сообщила о том, что 15 марта 2007 г. совет директоров компании принял решение о подписании кредитного соглашения на сумму 13 млрд долл., а также о предоставлении гарантии своей 100-процентной аффилированной компании «РН-Развитие», которая подпишет соглашение на привлечение кредита в 9 млрд долл. Привлеченные средства Роснефть планирует направить на приобретение основных активов обанкротившегося ЮКОСа (включая долю ЮКОСа в Роснефти /9,44%/, которую РН-Развитие намерена купить на ближайшем аукционе 27 марта) стр.4

СВЯЗЬИНВЕСТ

Приватизация: а что если...? Варианты множатся, ясности нет

Изменения, внесенные в прошлом году в законодательство, регулирующее работу телекоммуникационного рынка, сделали приватизацию Связьинвеста формально возможной. Тем не менее до президентских выборов 2008 г. мы едва ли сможем увидеть существенный прогресс в данном направлении. Новое же предложение, обсуждаемое в Минэкономразвития, – вместо приватизации преобразовать холдинг в операционную компанию – лишь усиливает неясность в отношении судьбы Связьинвеста. стр.4

СТАТИСТИКА стр.6

Новости

✦ X5 Retail Group планирует в апреле разместить дебютный выпуск облигаций объемом 9 млрд руб. [Cbonds]

✦ 22 марта 2007 года состоится аукцион по размещению бескупонных краткосрочных ОБР выпуска № 4-01-21BR0-7 в объеме 20,0 млрд руб. [Cbonds]

✦ Рейтинговое агентство Standard&Poor's оставило рейтинг и прогноз российской нефтяной компании «Роснефть» неизменными после одобрения сделки по привлечению банковских займов на сумму до 22 млрд долл. [S&P]



Рынок рублевых облигаций

КОММЕНТАРИИ ПО РЫНКУ

Главное событие сегодня – заседание FOMC

Сегодня в 21:15 по московскому времени будет опубликовано решение комиссии по операциям на открытом рынке ФРС США в отношении учетной ставки, а также сопутствующий комментарий по экономической ситуации.

Самым существенным моментом, на который обратят пристальное внимание инвесторы, будет мнение членов комиссии по инфляции в США. Больше месяца назад в ходе своего доклада сенату США, Бен Бернанке заявил, что ФРС наблюдает признаки снижения инфляционного давления. Тем не менее с тех пор все данные ценовых индексов (PPI, CPI) свидетельствовали о том, ситуация с инфляцией, по крайней мере, не улучшается.

В условиях, когда «мягкая посадка» рынка недвижимости наводит на мысль о том, что ФРС может в 2007 году пойти на снижение ставки для стимулирования экономического роста относительно высокий уровень инфляции остается главным препятствием для этого.

Что касается самой ставки, 94 экономиста, опрошенные Bloomberg, однозначно заявили, что по результатам сегодняшнего заседания она останется неизменной на уровне 5,25%.

Тем временем 10-летние ноты казначейства находятся на уровне 4,55%, консолидируясь (на графике доходности) вблизи восходящего тренда, ограничивающего US10Y снизу с середины 2003 года. Сейчас тренд проходит через точку 4,47%, и только преодоление этой границы в направлении вниз откроет 10-летним бумагам дорогу в сторону уровня 4%.

Евро толкает вверх рубль

В точности в соответствии с нашими ожиданиями, евро в последнее время заметно продвинулось вверх, достигнув в прошлую пятницу отметки 1,33 долл/евро, где приблизительно и находится в настоящий момент.

Мы неоднократно писали, что пробой единой валютой уровня 1,307 долл/евро в направлении вверх, произошедший 14 февраля, означал начало развития среднесрочного тренда в сторону укрепления. Сейчас на этом пути стоят три важных уровня сопротивления: пик 1,3367 долл/евро, достигнутый в начале декабря 2006 года, пик 1,3482 долл/евро (середина марта 2005) и абсолютный максимум 1,3667 долл/евро от начала января 2005 года.

Соответственно, рубль находится сейчас в непосредственной близости от отметки 26 руб/долл. и вместе со следующим движением евро вверх должен пересечь ее.

В итоге, наш долгосрочный положительный взгляд на рубль сохраняется. При достижении курсом евро своего исторического максимума 1,3667 долл/евро (мы ожидаем этого ближе ориентировочно в середине года) рубль будет находиться приблизительно в точке 25,6 руб/долл.

Новый купон ТМК-2

Компания ТМК объявила вчера о том, что ставка купона на последние два года обращения облигационного выпуска ТМК-2 объемом 3 млрд руб. установлена на уровне 7,6%.

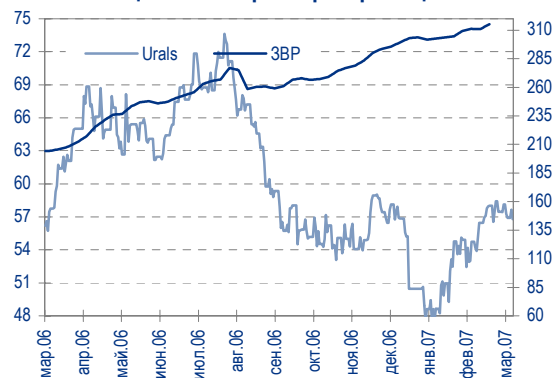
Эта купонная ставка соответствует доходности выпуска к погашению 7,75%, что мы считаем справедливой оценкой кредита компании в сегодняшних рыночных условиях.

Напомним, что ТМК имеет рейтинги В+/В1 от S&P/Moody's и является очевидным лидером российской трубной отрасли.

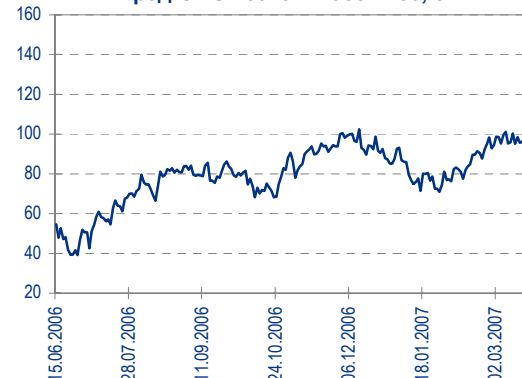
Недавно компания опубликовала результаты своей деятельности за 2006 год, которые оказались очень впечатляющими:

- Выручка составила 3,3 млрд долл., что на 17,5% больше, чем в 2005 году;

Цены на нефть и резервы ЦБ РФ



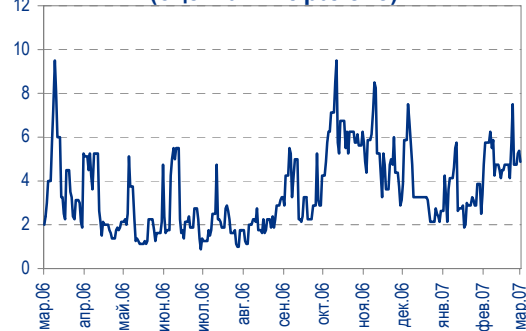
Спред ОФЗ 46018 к России'30, бп.



Динамика курса рубля



Ставки overnight (оценка ФК Уралсиб)





- Маржа EBITDA ожидается на уровне порядка 24%;
- Соотношение Долг/EBITDA объявлено не было, однако в середине 2006 года оно составляло 0,9х.

На уровне 7,75% мы не ожидаем существенного спекулятивного апсайда в ТМК-2, однако бумага может быть очень интересна институциональным инвесторам, обращающим большее внимание на кредитной качество.

Длинные АИЖК сохраняют апсайд

Мы продолжаем смотреть положительно на длинные облигации АИЖК, которые все еще предлагают существенную премию к своему справедливому положению.

Конкретно, интересными представляются следующие выпуски:

- АИЖК-8, дюрация 4,7 года, доходность 7,68%, спред к ОФЗ 127бп;
- АИЖК-7, дюрация 5,4 года, доходность 7,73%, спред 124бп;
- АИЖК-9, дюрация 5,5 года, доходность 7,7%, спред 121бп.

Напомним, что наша стратегическая цель в этих бумагах находится на уровне 7,25%, поскольку мы считаем, что рынок существенно недооценивает вес государственной гарантии по выплате номинала этих бумаг. По сути, выпуски АИЖК несут риск ОФЗ, а торгуются со спредом к кривой государственных облигаций, значительно превосходящим 100бп.

Парнас-2 все еще дешевле

6 февраля для вторичной торговли на ММВБ открылся выпуск Парнас-2. Сейчас бумага котируется с доходностью 11,3% на срок 33 мес.

Перед аукционом мы рекомендовали это размещение с доходностью 11%. Сейчас наше мнение не изменилось, хотя долгосрочный апсайд бумаги может быть и большим.

Напомним, что Парнас – это мясоперерабатывающее предприятие, бизнес которого в основном сосредоточен на северо-западе страны. Продажи группы в 2006 году ожидаются на уровне 140 млн долл., соотношение Долг/EBITDA – на уровне 6х.

Компания представила аудированную отчетность по МСФО за 2004-2005 год, что очень выгодно отличает ее от большинства эмитентов третьего эшелона. Важным является также тот факт, что почти 30% компании принадлежит EBRD.

Соответственно, мы рекомендуем покупать Парнас-2 с целью в доходности 11%.

Взгляд на рынок

Долгосрочная сила Treasuries и широкий суверенный спред российских евробондов вселяют в нас оптимизм. При этом, по крайней мере, к началу апреля ситуация с рублевой ликвидностью должна полностью нормализоваться, поэтому в настоящий момент мы остаемся сторонниками большой дюрации и рекомендуем пополнять позицию длинными бумагами.

Дмитрий Дудкин, CFA, DudkinDI@uralsib.ru

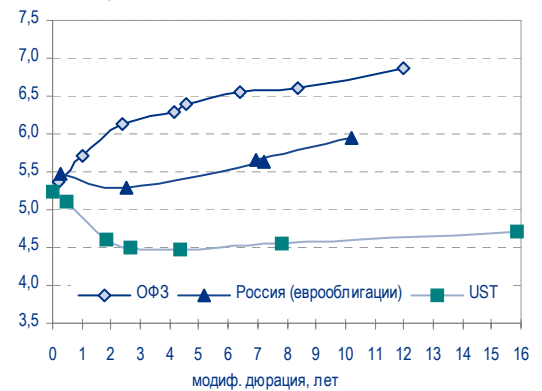
Рынок еврооблигаций

КОММЕНТАРИИ ПО РЫНКУ

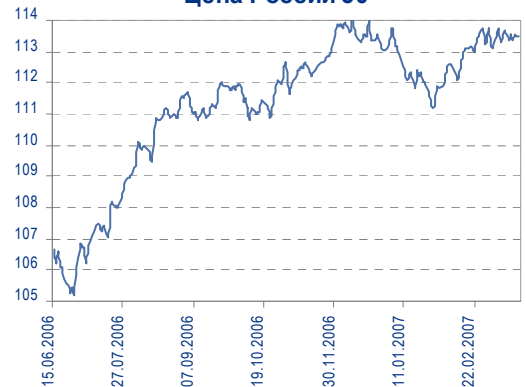
Суверенные еврооблигации

Сегодня мировые рынки пребывают в ожидании решения и комментариев FOMC относительно учетной ставки. Вчера опубликованные данные по рынку жилья США, оказавшиеся достаточно благоприятными, стали причиной роста американских фондовых индексов. Этот подъем, в свою очередь, был вызван возросшим интересом инвесторов к долгам развивающихся стран. В итоге цены на Emerging Markets выросли, но торговые обороты по вышеназванной причине были низкими. Спред

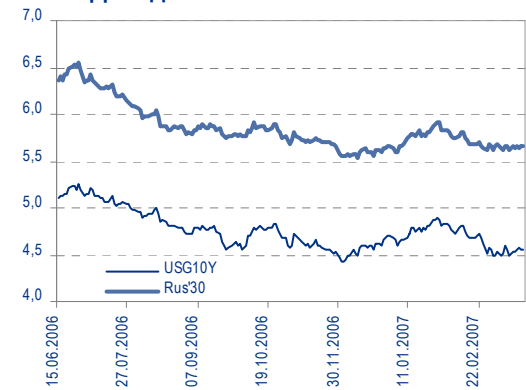
Доходность Treasuries, ОФЗ и суверенных евробондов России



Цена России'30



Доходность USG10Y и России'30



Спред России'30 к USG10Y





EMBI+ вчера остался без изменений на уровне 179 бп.

Российские суверенные облигации также остались вчера практически на месте. Котировки России '30 закрепились на уровне 113,5%. Спред бумаги к US10Y остался прежним на уровне 108-109 бп.

Корпоративный сектор

Активность на рынке российских корпоративных еврооблигаций вчера несколько повысилась. Был отмечен рост выпусков Газпрома, номинированных в евро, что объясняется укреплением курса единой европейской валюты. Накануне публикации данных финансовой отчетности «телекомов» повышенным спросом пользовались их «длинные» выпуски. Уверенно выглядел по-прежнему сильно недооцененный ЕвроХим '12.

Сегодня, однако, мы ожидаем, что инвесторы проявят некоторую осторожность, в результате чего цены останутся на текущих уровнях.

Рекомендации:

- ЕвроХим '12 – цель 7,35%
- Система '11 – цель 7,10%
- Петрокоммерц '09-2 – цель 8,25%
- Вымпелком '16 – цель 7,00%
- ТНК '16 – цель – 6,35%
- Казаньоргсинтез '11 – цель 8,60%
- Северсталь '14 – цель 7,40%
- НКНХ '15 – цель 8,25%
- Росбанк '09 – покупать недооцененный выпуск качественного эмитента

Вывод: Несмотря на высокую текущую волатильность и некоторое падение, мы не ожидаем значительного итогового изменения котировок корпоративных еврооблигаций. Вместе с тем мы формируем позитивный взгляд на бонды со «средней» и «длинной» дюрацией. Ввиду снижения чистого долга РФ и отсутствия первичного предложения в суверенных бондах в течение года возможно снижение их доходности, а также доходности бумаг квазигосударственных компаний. Наша среднесрочная цель по спреду к казначейским облигациям – 90 бп.

Надежда Мырсыкова, myr_nv@uralsib.ru

Связьинвест

Приватизация: а что если...?

Варианты множатся, ясности нет

Новый сценарий – консолидация. Изменения, внесенные в прошлом году в законодательство, регулирующее работу телекоммуникационного рынка, сделали приватизацию Связьинвеста формально возможной. Тем не менее до президентских выборов 2008 г. мы едва ли сможем увидеть существенный прогресс в данном направлении. Новое же предложение, обсуждаемое в Минэкономразвития, – вместо приватизации преобразовать холдинг в операционную компанию – лишь усиливает неясность в отношении судьбы Связьинвеста.

Константин Чернышев, che_kb@uralsib.ru
Константин Белов, BelovKA@uralsib.ru

Роснефть

Кредит в размере 22 млрд долл. на покупку активов ЮКОСа

Увеличение долговой нагрузки, планы по приобретению новых активов. Хотя полученный Роснефтью кредит в 22 млрд долл.



существенно увеличивает долговую нагрузку компании, это не внушает нам опасений, поскольку привлеченные средства пойдут на покупку активов обанкротившегося ЮКОСа. Кроме того, Роснефти, как крупнейшему кредитору ЮКОСа, причитается более 10 млрд долл. по завершении процедуры банкротства.

Роснефть подписывает кредитное соглашение на 22 млрд долл. Вчера Роснефть сообщила о том, что 15 марта 2007 г. совет директоров компании принял решение о подписании кредитного соглашения на сумму 13 млрд долл., а также о предоставлении гарантии своей 100-процентной аффилированной компании «РН-Развитие», которая подпишет соглашение на привлечение кредита в 9 млрд долл. Привлеченные средства Роснефть планирует направить на приобретение основных активов обанкротившегося ЮКОСа (включая долю ЮКОСа в Роснефти /9,44%/), которую РН-Развитие намерена купить на ближайшем аукционе 27 марта).

Роснефть рассчитывает на активы ЮКОСа. Роснефть является основным кредитором ЮКОСа, ей принадлежит 37% (чуть более 10 млрд долл.) от общей суммы претензий к компании. В настоящее время доля ЮКОСа в Роснефти (9,44%) оценивается в 8 млрд долл. Ожидается, что она будет продана на аукционе с 20-процентным дисконтом. Помимо этого пакета акций, Роснефть планирует приобрести некоторые другие активы ЮКОСа, которые она не называет.

Новые кредиты существенно увеличивают долговую нагрузку компании. На 30 сентября 2006 г. долгосрочный долг Роснефти составлял 8 млрд долл., или 23% от совокупных активов компании. После получения кредитов на сумму 22 млрд долл., доля долгосрочного долга в активах вырастет с 23% до 85%, а коэффициент отношения долгосрочной задолженности к собственным средствам – с 0,7 до 2,5.

*Каюс Рапану, rap_ca@uralsib.ru
Алексей Кормициков, kor_an@uralsib.ru
Евгения Дышлюк, DyshlyukEM@uralsib.ru*



Рынок рублевых облигаций

Выпуск	Объем, млн. руб.	Купон, %	Дата			Месяцев до		Цена	Изм.	Торговый объем, руб.	Котировки		Доходность, %				Дюр, лет	Рейтинг S/M/F	Сектор	
			купона	оферты	погаш	офрт	погаш				покупка	продажа	офрт.	погаш.	HPR	текущ.				
КОРПОРАТИВНЫЕ ОБЛИГАЦИИ																				
Абсолют-2	1 000	9,70	02.апр.07	04.июл.07	30.июн.08	3,5	15,6				100,20							B1	финансы	
АвтоВАЗ-2	3 000	1,00	15.авг.07		13.авг.08		17,1					99,00							финансы	
АвтоВАЗ-3	5 000	7,80	26.июн.07	26.июн.07	22.июн.10	3,3	39,7				100,00	100,35							автопром	
Автомир	1 000	11,66	04.сен.07	11.сен.07	01.сен.09	5,8	29,9	100,05	+0,01	9 055 410	99,95	100,07	11,42	11,07	11,65	0,43			торговля	
Агрохолдинг	1 000	13,00	14.апр.07	14.июл.07	18.июл.09	3,9	28,4				99,85	99,95							с/х	
Адамант	500	13,10	07.июн.07		05.июн.08		14,8	100,05	+0,08	10 605 350	99,96	100,10		12,57	13,09	1,04			строительство	
Адамант-2	2 000	11,25	24.май.07	24.май.07	20.май.10	2,2	38,6				99,85	99,95							строительство	
Аижк	1 070	11,00	01.июн.07		01.дек.08		20,7												финансы	
Аижк-2	1 500	11,00	01.авг.07		01.фев.10		35,0	109,75	-0,50	10 970 000	109,70	109,80		7,31	10,02	2,39			финансы	
Аижк-3	2 250	9,40	15.апр.07		15.окт.10		43,5				104,80	105,40							финансы	
Аижк-4	900	8,70	01.май.07		01.фев.12		59,3	105,35	+0,19	10 535 000	105,18	105,40		7,59	8,26	3,77			финансы	
Аижк-5	2 200	7,35	15.апр.07		15.окт.12		67,9				99,50	100,00							финансы	
Аижк-6	2 500	7,40	15.апр.07		15.июл.14		89,1			125 175 000	99,95	100,25							финансы	
Аижк-7	4 000	7,68	15.апр.07		15.июл.16		113,5	100,95	-0,05	105 927 500	100,83	101,00		7,73	7,61	5,38			финансы	
Аижк-8	5 000	7,63	15.июн.07	15.мар.14	15.июн.18	85,1	136,8	100,80	+0,11	56 419 998	100,75	100,85	7,68		7,57	4,69			финансы	
Аижк-9	5 000	7,49	15.май.07		15.фев.17		120,7	100,00	0,00	33 000 000	100,10	100,10			7,49	5,46			финансы	
АкБарс-2	1 500	8,25	26.июл.07	26.июл.07	22.янв.09	4,3	22,5	100,02	-0,03	500 000	100,01	100,03	8,31		8,09	8,25	0,33		Ва3/В+	финансы
АЛПИ-Инвест	1 500	10,99	24.авг.07	29.авг.07	21.авг.09	5,4	29,5	100,10	+0,14	1 000 500	100,05	100,15	10,69		10,37	10,98	0,40		торговля	
Амурметалл	1 500	9,80	30.авг.07		26.фев.09		23,6	101,71	+0,03	37 593 820	101,66	101,78		9,01		9,64	1,67		металлургия	
Амурметалл-2	2 000	9,15	31.авг.07		26.фев.10		35,8												металлургия	
Аптеки 36,6	3 000	9,89	03.июл.07	03.июл.08	30.июн.09	15,7	27,8	100,93	0,00	2 727 000	100,85	101,00	10,42		9,80	1,13			торговля	
Арбат-Престиж	1 500	10,50	22.июн.07	22.июн.07	20.июн.08	3,1	15,3												торговля	
Арнест	600	10,30	25.апр.07	25.апр.07	29.апр.09	1,2	25,7	100,05	-0,15	500 250		100,05	9,81		9,40	10,29	0,09		производство	
Атлант-М	1 000	12,25	17.май.07	15.ноя.07	13.ноя.08	8,0	20,1	99,93	-0,02	149 925	99,90	99,95	12,69		11,88	12,26	0,58		торговля	
АЦБК-Инвест-2	500	0,00	22.май.07		20.май.08		14,2												производство	
Балтика	1 000	8,75	22.май.07		20.ноя.07		8,2												потреб. тов.	
Балтимор-3	800	11,25	17.май.07	24.май.07	15.май.08	2,2	14,1	100,18	-0,03	10 491 209	100,15	100,23	9,05		8,68	11,23	0,17		потреб. тов.	
Банана-Мама	1 000	11,25	27.апр.07	26.окт.07	23.окт.09	7,3	31,6	100,01	+0,03	1 700 150	100,15	100,15	11,50		10,76	11,25	0,54		торговля	
Башкирэн-3	1 500	8,30	30.мар.07	19.мар.09	09.мар.11	24,3	48,3	100,37	+0,23	106 163 702	100,30		8,35		8,27	1,72			энергетика	
Белон	1 500	9,10	06.июн.07		03.июн.09		26,9	100,20	+0,15	35 538 998		100,24		9,19		9,08	1,88		сырье	
Белон-2	2 000	9,25	30.авг.07	27.авг.09	23.фев.12	29,7	60,0												сырье	
Белый фрегат	1 000	14,50	14.июн.07	13.дек.07	17.дек.09	8,9	33,4	100,12	+0,02	300 360	100,00	100,20	15,11		14,29	14,48	0,62		с/х	
Вагонмаш-2	1 000	11,00	20.июн.07	18.июн.08	15.дек.10	15,2	45,5	99,00	-0,91	693 000		99,00	12,20		11,11	1,07			машиностр.	
ВВД-2	3 000	9,00	20.июн.07		15.дек.10		45,5	103,30	+1,10	11 627 643	103,10			8,12		8,71	3,03		потреб. тов.	
Виктория	1 500	10,40	02.авг.07		29.янв.09		22,7			1 200 000									торговля	
Виктория-2	1 500	10,89	21.авг.07		16.фев.10		35,5												торговля	
ВКМ-Финанс	1 000	9,75	06.июн.07		04.июн.08		14,7	99,35	-0,14	95 704 098	99,30	99,40		10,58		9,81	1,06		машиностр.	
Возрождение	3 000	8,95	05.сен.07		03.мар.10		36,0												финансы	
ВолгаТел-2	3 000	8,20	05.июн.07	02.дек.08	30.ноя.10	20,8	45,0	101,31	-0,14	20 763 327	101,20	101,40	7,49		8,09	1,52			телеком	
ВолгаТел-3	2 300	8,50	05.июн.07		30.ноя.10		45,0	102,55	+0,26	80 878 526	102,36	102,65		7,57		8,29	2,29		телеком	
ВолгаТел-4	3 000	7,99	12.июн.07	10.сен.09	03.сен.13	30,2	78,6	101,08	-0,02	110 171 223	101,05	101,10	7,71		7,91	2,11			телеком	
ВТБ-4	5 000	6,50	22.мар.07	23.мар.07	19.мар.09	0,1	24,3												финансы	
ВТБ-5	15 000	6,20	26.апр.07	26.апр.07	17.окт.13	1,2	80,1												финансы	
ВТБ-6	15 000	6,50	18.апр.07	20.июл.07	06.июл.16	4,1	113,2	100,45		431 075 510			5,23		5,08	6,47	0,32		финансы	
ГАЗ	5 000	8,49	14.авг.07	14.фев.08	08.фев.11	11,0	47,4	100,56	+0,06	51 505 520	100,51	100,65	7,93		7,71	8,44	0,83		автопром	
Газбанк	750	10,50	22.май.07	23.ноя.07	25.ноя.08	8,3	20,5	100,22	+0,05	145 510 360	100,20	100,29	10,24		9,70	10,48	0,61		финансы	
Газпром-4	5 000	8,22	15.авг.07		10.фев.10		35,3	104,04	0,00	176 192 438	104,01	104,10		6,77		7,90	2,48		BBB/A3/BBB-	сырье
Газпром-5	5 000	7,58	10.апр.07		09.окт.07		6,8	101,15	0,00	566 720	101,10	101,20		5,52	5,28	7,49	0,53		BBB/A3/BBB-	сырье
Газпром-6	5 000	6,95	09.авг.07		06.авг.09		29,0	100,71	+0,02	439 937 807	100,67	100,80		6,73		6,90	2,10		BBB/A3/BBB-	сырье
Газпром-7	5 000	6,79	03.май.07		29.окт.09		31,8			10 010 000	100,10	100,20							BBB/A3/BBB-	сырье
Газпром-8	5 000	7,00	03.май.07		27.окт.11		56,1	99,89	+0,08	250 813 411	99,87	99,90		7,15		7,01	3,75		BBB/A3/BBB-	сырье
Газпром-9	5 000	7,23	22.авг.07		12.фев.14		84,0												BBB/A3/BBB-	сырье
Газпромбанк	5 000	7,10	02.авг.07		27.янв.11		47,0				99,25	99,35							BBB-/Baa2	финансы
Газпромбанк-2	5 000	6,54	30.май.07	28.ноя.07	20.ноя.13	8,4	81,2												BBB-/Baa2	финансы
Гидро-ОГК	5 000	8,10	04.июл.07		29.июн.11		52,1	102,60	-0,11	1 027 000	102,50	102,69		7,51		7,90	3,45			энергетика
Гидромашсервис	1 000	9,90	29.май.07	27.май.08	24.ноя.09	14,5	32,7				100,15	100,55								машиностр.
ГлМосСтрой-2	4 000	11,50	22.мар.07	20.сен.07	17.мар.11	6,1	48,6													строительство
Глобэксбанк	2 000	11,00	12.сен.07	13.мар.08	15.мар.10	12,0	36,4													финансы
ГОТЭК-2	1 500	11,50	21.июн.07	25.июн.07	18.июн.09	3,2	27,4	100,10	+0,06	15 640 526	100,05	100,12	10,82		10,39	11,49	0,25			производство
ГТ-ТЭЦ-3	1 500	10,50	20.апр.07		18.апр.08		13,2	99,83	+0,01	2 097 101	99,80	99,85								машиностр.
Дальсвязь-2	2 000	8,85	06.июн.07	04.июн.10	30.май.12	39,1	63,3	102,60	-0,03	2 152 500	102,50	102,70	8,04		8,63	2,60				телеком
Дальсвязь-3	1 500	8,60	06.июн.07		03.июн.09		26,9					101,69								



Рынок рублевых облигаций

Выпуск	Объем, млн. руб.	Купон, %	Дата			Месяцев до		Цена	Изм.	Торговый объем, руб.	Котировки		Доходность, %				Дюр, лет	Рейтинг S/M/F	Сектор
			купона	оферты	погаш	офрт	погаш				покупка	продажа	офрт.	погаш.	HPR	текущ.			
КОРПОРАТИВНЫЕ ОБЛИГАЦИИ (продолжение)																			
Сорус	1 200	10,20	10.май.07	08.ноя.07	05.ноя.09	7,8	32,0	99,60	-0,03	119 520	99,45	99,75	11,29		10,75	10,24	0,56		торговля
Союз-1	1 000	9,25	26.апр.07		24.апр.08		13,4	101,54	+0,03	5 607 236	101,51	101,58		8,00		9,11	0,98	B-/B1	финансы
Союз-2	2 000	8,37	04.апр.07	05.окт.07	05.окт.09	6,6	31,0	99,96	-0,01	124 988	99,93	99,99	8,61	8,56	8,13	8,37	0,50	B-/B1	финансы
СС-Авто	1 500	8,00	26.июл.07		21.янв.10		34,6												автомоб.
Столич гастр	1 500	8,60	23.авг.07	21.авг.08	20.авг.09	17,3	29,5							8,07		9,41	1,14		услуги
Стройтрансгаз	3 000	9,60	27.июн.07		25.июн.08		15,4	101,98	-0,05	6 631 950	101,93	102,03							строительство
СУ-155	1 500	10,50	30.мар.07		30.мар.07		0,3					100,99							строительство
СУ-155-3	3 000	10,30	22.авг.07	20.фев.08	16.фев.11	11,2	47,6												строительство
Талосто	1 000	10,00	07.сен.07	14.сен.07	06.мар.09	5,9	23,9	99,64	-0,06	2 503 683	99,55	99,73	10,66		10,37	10,04	0,44		потреб. тов.
Таттелеком	600	11,75	06.май.07		06.май.07		1,6	100,50	-0,03	502 200	100,44	100,55		8,19	7,92	11,69	0,12		телекомы
Татфондбанк-3	1 500	10,00	22.май.07	20.ноя.07	19.май.09	8,2	26,4	100,89	+0,03	17 232 318	100,80	100,97	8,90		8,54	9,91	0,60	B3	финансы
Татэнергс	1 500	9,65	13.сен.07		13.мар.08		12,0	101,87	+0,07	96 744 500	101,70	101,94		7,78	7,60	9,47	0,89		энергетика
ТВЗ-3	1 000	9,25	22.июн.07	01.июл.08	18.июн.10	15,6	39,5	100,95	+0,15	1 009 500	100,80	101,75	8,45		9,16	9,16	1,15		машиностр.
ТГК-1	4 000	7,75	18.сен.07	16.мар.10	11.мар.14	36,4	84,9	100,00		4 000 000 000			7,90		7,75	2,53			энергетика
ТГК-6	2 000	7,40	29.май.07	26.фев.08	21.фев.12	11,4	60,0												энергетика
Терна-2	1 500	12,60	11.май.07	09.ноя.07	04.ноя.11	7,8	56,3				99,75	99,99							производство
ТехноНиколь	1 500	10,00	16.май.07	14.май.08	11.ноя.09	14,0	32,2	100,19	-0,02	11 638 140	100,15	100,25	10,04			9,98	1,02		производство
Техносила	2 000	10,00	31.май.07	29.май.08	27.май.10	14,5	38,8				99,46	99,80							торговля
ТМК-2	3 000	10,09	27.мар.07	27.мар.07	24.мар.09	0,2	24,5												производство
ТМК-3	5 000	7,95	21.авг.07	19.фев.08	15.фев.11	11,2	47,6				100,45	100,59							производство
ТОАП-1	2 000	12,00	14.июн.07	12.июн.08	10.дек.09	15,0	33,2	99,23	+0,03	1 987 000	99,10	99,35	13,06			12,09	1,05	B+	услуги
Топ-Книга-2	1 500	10,51	14.июн.07	11.дек.08	09.дек.10	21,1	45,3				100,15	100,30							торговля
Трансаэрс	2 500	11,65	09.авг.07	09.авг.07	05.фев.09	4,7	22,9	99,99	-0,01	1 000 500	99,98	100,00	11,94		11,53	11,65	0,35		транспорт
Трансмаш	1 500	1,00	01.июн.07		01.дек.07		8,5					100,00							машиностр.
Трансмаш-2	4 000	8,60	16.авг.07	12.фев.09	10.фев.11	23,2	47,4												машиностр.
ТЧМ-2	1 000	9,75	02.июн.07		02.дек.07		8,6					100,05							металлургия
УВЗ	2 000	9,40	03.апр.07		30.сен.08		18,7				100,66	100,99							машиностр.
УВЗ-2	3 000	9,35	04.апр.07	03.окт.07	05.окт.10	6,6	43,2	100,55	+0,19	16 799 442	100,50	100,59	8,45		7,96	9,30	0,50		машиностр.
Удмуртнефтьпр	1 500	9,50	01.июн.07		01.сен.08		17,7				100,65								сырье
УЛЦ	1 000	11,50	25.апр.07	24.окт.07	28.окт.09	7,3	31,8	99,40	+0,28	69 580	98,75	99,47	12,92		12,02	11,57	0,53		финансы
УМПО-2	4 000	9,50	21.июн.07	19.июн.08	17.дек.09	15,2	33,4	101,13	-0,10	152 812	101,06	101,20	8,69			9,39	1,12		машиностр.
Уралэлектромедь	3 000	8,25	04.сен.07	02.мар.10	28.фев.12	35,9	60,2												металлургия
УРСА-1	1 500	10,00	15.июн.07	15.июн.07	12.дек.08	2,9	21,1												B1/B
УРСА-2	3 000	9,60	07.июн.07		04.июн.09		26,9				100,90	101,30							B1/B
УРСА-5	3 000	10,05	24.апр.07		18.окт.11		55,8	101,65	-0,15	45 732 500	101,50	101,70		9,82		9,89	3,45		B1/B
УРСА-6	1 500	10,25	26.апр.07	26.апр.07	24.апр.08	1,2	13,4					100,17							B2
УрСИ-4	3 000	9,99	03.май.07		01.ноя.07		7,5	101,76	-0,05	5 291 474	101,60	101,79		7,13	6,77	9,82	0,58		BВ-/В+
УрСИ-5	2 000	9,19	19.апр.07		17.апр.08		13,1				101,80	101,95							BВ-/В+
УрСИ-6	2 000	8,20	24.май.07	20.ноя.08	17.ноя.11	20,4	56,8	100,95	+0,11	12 281 041	100,80	101,00	7,72			8,12	1,49		BВ-/В+
УрСИ-7	3 000	8,40	18.сен.07	17.мар.09	13.мар.12	24,3	60,7			15 166 775	101,35	101,50							BВ-/В+
УрСИ-8	3 000	8,40	18.сен.07	17.мар.09	13.мар.12	24,3	60,7			15 166 775	101,35	101,50							BВ-/В+
УрСИ-9	3 000	8,40	18.сен.07	17.мар.09	13.мар.12	24,3	60,7			15 166 775	101,35	101,50							BВ-/В+
Финансбанк	3 500	7,94	08.авг.07	06.авг.08	03.фев.10	16,8	35,0				101,90	102,20		6,02	5,81	8,62	0,70		Ba1
ФСК ЭЭС	5 000	8,80	19.июн.07		18.дек.07		9,1	102,05	-0,03	1 124 200	101,90	102,20		6,02	5,81	8,62	0,70		BB+/Baa2(P)
ФСК ЭЭС-2	7 000	8,25	26.июн.07		22.июн.10		39,7	103,02	+0,02	357 395 512	103,00	103,07		7,32		8,01	2,73		BB+/Baa2(P)
ФСК ЭЭС-3	7 000	7,10	15.июн.07		12.дек.08		21,1	100,31	+0,01	14 595 105	100,20	100,40		7,02		7,08	1,56		BB+/Baa2(P)
ФСК ЭЭС-4	6 000	7,30	12.апр.07		06.окт.11		55,4	100,10	+0,05	129 137 702	100,05	100,20		7,40		7,29	3,68		BB+/Baa2(P)
ФСК ЭЭС-5	5 000	7,20	05.июн.07		01.дек.09		32,9				100,25	100,45							BB+/Baa2(P)
Хайленд Голд	750	12,75	04.апр.07		02.апр.08		12,6	100,69	+0,19	2 738 680	100,40	100,80	12,58			12,66	0,88		металлургия
ХКФ-2	3 000	8,50	15.май.07	15.май.07	11.май.10	1,9	38,3					99,76	99,95						B/Ba3
ХКФ-3	3 000	8,25	22.мар.07	22.мар.07	16.сен.10	0,1	42,5												B/Ba3
ХКФ-4	3 000	9,95	18.апр.07	18.окт.08	12.окт.11	19,3	55,6	100,40	-0,08	2 008	100,30	100,50	9,98			9,91	1,35		B/Ba3
Центр-Инвест	1 500	10,00	11.май.07	10.ноя.07	11.ноя.09	7,8	32,2	100,09	+0,01	21 119 000	100,06	100,10	10,05		9,51	9,99	0,58		финансы
Центртел-4	5 623	13,80	20.авг.07		21.авг.09		29,5	113,97	-0,08	157 257 325	113,95	114,05		7,53		12,11	2,01		B-/B
Центртел-5	3 000	8,09	04.сен.07	08.сен.08	30.авг.11	17,9	54,1												B-/B
Черкизово	2 000	8,85	05.июн.07	02.дек.08	31.май.11	20,8	51,1	99,49	-0,01	31 000 999	99,26	99,65	9,38			8,90	1,48		потреб. тов.
ЧТПЗ	3 000	9,50	20.июн.07	18.июн.08	16.июн.10	15,2	39,5	102,31	+0,09	138 265 606	102,28	102,34	7,65			9,29	1,12		производство
ЭйрЮнион	1 500	13,00	15.май.07	15.май.07	10.ноя.09	1,9	32,2	98,85	-0,15	1 002 335	98,80	98,90	22,33		20,47	13,15	0,13		транспорт
Экспобанк	1 000	10,75	27.мар.07	25.дек.07	29.дек.09	9,3	33,8												B3
ЭМАльянс	2 000	10,50	13.июл.07	13.июл.07	09.июл.10	3,8	40,2				100,10	100,75							финансы
ЭФКО-2	1 500	10,50	27.июл.07	25.янв.08	22.янв.10	10,4	34,6				100,35	100,50							машиностр.
Юнимилк	2 000	9,75	11.сен.07	08.сен.09	06.сен.11	30,1	54,4	100,79	+0,03	56 466 234		100,90	9,60			9,67	2,06		потреб. тов.
ЮТК-3	3 50																		



Рынок рублевых облигаций

Выпуск	Объем, млн. руб.	Купон, %	Дата			Месяцев до		Цена	Изм.	Торговый объем, руб.	Котировки		Доходность, %				Дюр, лет	Рейтинг S/M/F
			купона	оферты	погаш	офрт	погаш				покупка	продажа	офрт.	погаш.	HPR	текущ.		
МУНИЦИПАЛЬНЫЕ ОБЛИГАЦИИ																		
Башкортостан-4	500	8,02	13 сен.07		13 сен.07		5,9				100,40	100,65						BB/Ba1
Башкортостан-5	1 000	8,02	09.май.07		04.ноя.09		32,0											BB/Ba1
Белг обл-31001	2 000	8,38	16.май.07		10.ноя.10		44,4											
Волг обл	600	12,00	14.июн.07		11.июн.09		27,1	103,25	+0,15	309 180	101,45	101,70			8,25	11,62	1,12	B+
Волг обл-2	700	5,98	21.июн.07		17.июн.10		39,5				104,12	104,60						B+
Воронеж обл-2	500	13,00	17.июн.07		18.июн.09		27,4	108,11	-0,09	106 813 041	108,07	108,20			8,25	12,02	1,89	
Воронеж обл-3	500	10,25	02.июл.07		27.июн.11		52,0				106,50	107,08						
Иркут обл	800	10,00	22.июл.07		22.июл.07		4,1				100,60	100,90						B+
Ирк обл31-1	1 500	9,50	22.мар.07		17.дек.09		33,4											B+
Ирк обл31-2	900	8,00	25.апр.07		23.окт.08		19,4				99,80	99,90						B+
Ирк обл31-3	3 000	7,75	28.мар.07		24.ноя.10		44,8				99,12	99,25						B+
Ирк обл31-4	1 200	8,25	23.май.07		26.май.10		38,8			29 970 000	99,85	100,05						B+
Коми-5	500	13,00	24.мар.07		24.дек.07		9,3											Ba3/BB-
Коми-6	700	13,50	14.апр.07		14.окт.10		43,5	113,50	-0,12	681 610	113,40	113,60			7,65	11,89	2,81	Ba3/BB-
Коми-7	1 000	10,00	23.май.07		22.ноя.13		81,3	108,00	+0,25	5 400 000	107,30	109,00			7,46	9,26	4,53	Ba3/BB-
Коми-8	1 000	9,00	05.сен.07		03.дек.15		106,0			6 752 400	99,50							Ba3/BB-
Костром обл-4	800	11,00	12.июн.07		11.мар.08		11,9	103,06	+0,02	1 175 905	103,00	103,07			7,94	7,62	10,67	0,87
Крас край-3	3 000	7,00	04.апр.07		01.окт.08		18,7	99,55	+0,04	41 701 770	99,49	99,60			7,12	7,03	0,94	
Краснод край	605	10,00	15.май.07		15.май.07		1,9				100,25	100,70						B+
Лен обл-2	800	14,01	13.июн.07		08.дек.10		45,3	121,60	-0,10	51 219 136	121,55	121,75			7,41	11,52	2,89	B+/B
Лен обл-3	1 300	12,50	15.июн.07		05.дек.14		93,9	128,25	+1,19	59 487 480	127,50	129,40			7,43	9,75	5,13	B+/B
Москва-31	5 000	10,00	20.май.07		20.май.07		2,0				100,01	101,00						BBB/Baa2/BBB+
Москва-42	3 000	10,00	13.май.07		13.авг.07		4,9											BBB/Baa2/BBB+
Москва-40	5 000	10,00	26.апр.07		26.окт.07		7,3				100,00							BBB/Baa2/BBB+
Москва-43	5 000	10,00	17.май.07		17.май.08		14,1											BBB/Baa2/BBB+
Москва-29	5 000	10,00	05.июн.07		05.июн.08		14,8				105,07	106,88						BBB/Baa2/BBB+
Москва-36	3 900	10,00	16.июн.07		16.дек.08		21,2				107,20							BBB/Baa2/BBB+
Москва-47	5 000	10,00	28.апр.07		28.апр.09		25,7				106,45	106,90						BBB/Baa2/BBB+
Москва-41	5 000	10,00	30.июл.07		30.июл.10		40,9				107,60	107,80						BBB/Baa2/BBB+
Москва-38	5 000	10,00	26.июн.07		26.дек.10		45,9				111,90	112,15						BBB/Baa2/BBB+
Москва-39	4 800	10,00	21.июл.07		21.июл.14		89,3	109,60	+0,05	3 165 706	109,55	109,65			6,65	9,12	5,30	BBB/Baa2/BBB+
Москва-44	5 000	10,00	24.июн.07		24.июн.15		100,6	109,55	+0,03	98 739 290	109,50	109,65			6,67	9,13	5,79	BBB/Baa2/BBB+
Моск обл-3	4 000	11,00	19.авг.07		19.авг.07		5,1				101,91	102,05						BB/Ba3
Моск обл-4	9 600	11,00	24.апр.07		21.апр.09		25,4				108,65	108,78						BB/Ba3
Моск обл-5	12 000	10,00	03.апр.07		30.мар.10		36,9	106,71	-0,06	52 019 250	106,67	106,80			6,71	9,37	1,89	BB/Ba3
Моск обл-6	12 000	9,00	24.апр.07		19.апр.11		49,7	107,20	+0,05	154 368 000	107,05	107,35			7,06	8,40	3,30	BB/Ba3
Нижегор обл-2	2 500	10,24	03.май.07		02.ноя.08		19,8			3 075 000	102,33	102,54						/B+
Нижегор обл-3	2 000	8,70	26.апр.07		20.окт.11		55,8	102,31	-0,01	34 230 460	102,23	102,33			7,68	8,50	3,00	/B+
Новосибирск-3	1 000	13,00	13.июл.07		14.июл.09		28,2				109,55	110,50						B
Новосиб обл-2	2 000	13,30	31.май.07		29.ноя.07		8,5	104,18	+0,05	2 687 759	104,15	104,20			7,28	6,96	12,77	0,63
Самар обл-2	1 500	6,82	14.июн.07		09.сен.10		42,3											BB-/Ba2
Самар обл-3	4 500	7,60	17.май.07		11.авг.11		53,5	101,18	+0,02	1 013	101,10	101,25			7,49	7,51	3,52	BB-/Ba2
Твер Обл-3	800	7,95	01.июн.07		30.ноя.08		20,7	100,20	0,00	2 004 000	100,15	100,25			8,05	7,93	1,49	
Твер Обл-6	1 900	7,60	16.май.07		14.ноя.09		32,3											
Томск	300	12,00	24.май.07		22.ноя.07		8,2				101,20	103,20						
Томск обл-2	600	10,00	13.апр.07		13.окт.07		6,9	101,35	-0,13	60 810 000	101,11	101,65			7,64	7,21	9,87	0,53
Удмуртия	1 000	8,20	27.июн.07		27.дек.08		21,6	100,22	0,00	533 800	100,15	100,29			8,21	8,18	1,56	
Уфа-4	500	10,03	05.июн.07		03.июн.08		14,7				102,50	102,65						B+
Уфа-5	500	8,40	22.июн.07		18.дек.09		33,5				100,95	101,15						B+
Хаб край-6	1 000	8,00	24.май.07		24.ноя.09		32,7											
ХМАО-2	3 000	12,00	28.май.07		27.май.08		14,5				106,00	107,77						BBB-
Чувашия-3	500	8,50	13.апр.07		13.апр.07		0,8	100,02	-0,01	8 650 072	99,99	100,05			8,38	8,07	8,50	0,06
Чувашия-4	750	12,33	28.мар.07		27.мар.09		24,6											Ba3
Чувашия-5	1 000	7,85	06.июн.07		05.июн.11		51,3				101,75	101,95						
Якутия-3	800	12,00	19.июн.07		17.июн.08		15,2	104,93	-0,11	43 971 351	104,86	104,99			8,05	11,44	1,09	/B+
Якутия-5	2 000	8,00	21.апр.07		21.апр.07		1,1				99,95							/B+
Якутия-2500€	2 000	10,00	17.май.07		13.май.10		38,3	106,78	+0,07	61 495 750	106,70	106,80			7,25	9,37	2,13	/B+
Якутия-35001	2 500	7,95	19.апр.07		11.апр.13		73,8	102,13	-0,24	11 029 441	102,05	102,35			7,65	7,78	3,92	/B+
ЯНОО	1 800	10,00	05.авг.07		03.авг.08		16,7				103,30							BB+
Яросл обл-4	1 000	10,50	25.май.07		26.май.09		26,6				105,80	106,30						
Яросл обл-34006	2 000	8,50	24.апр.07		19.апр.11		49,7				98,65	98,95						

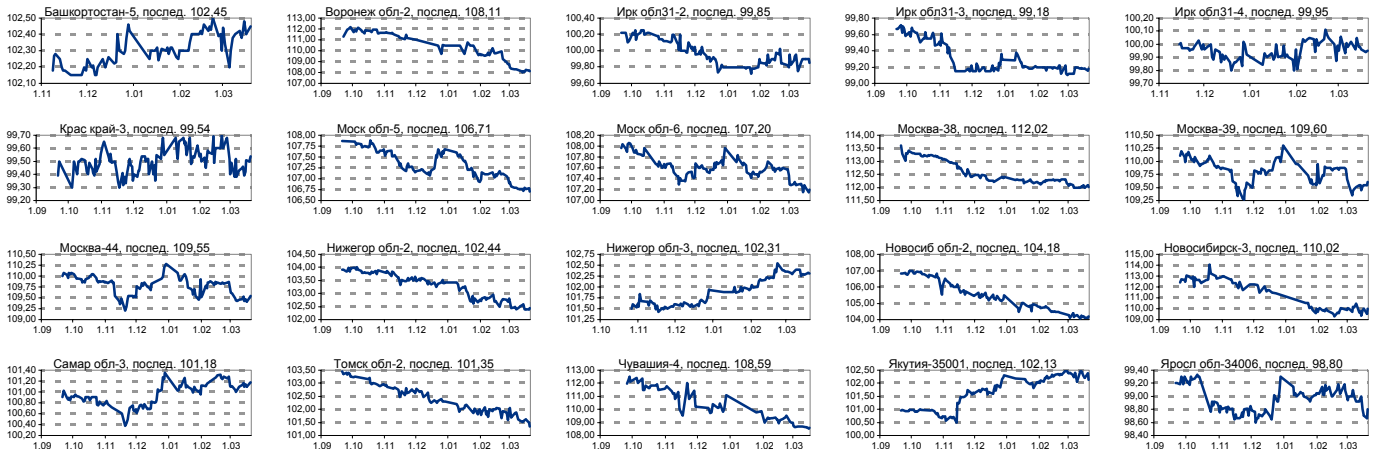


Рынок рублевых облигаций

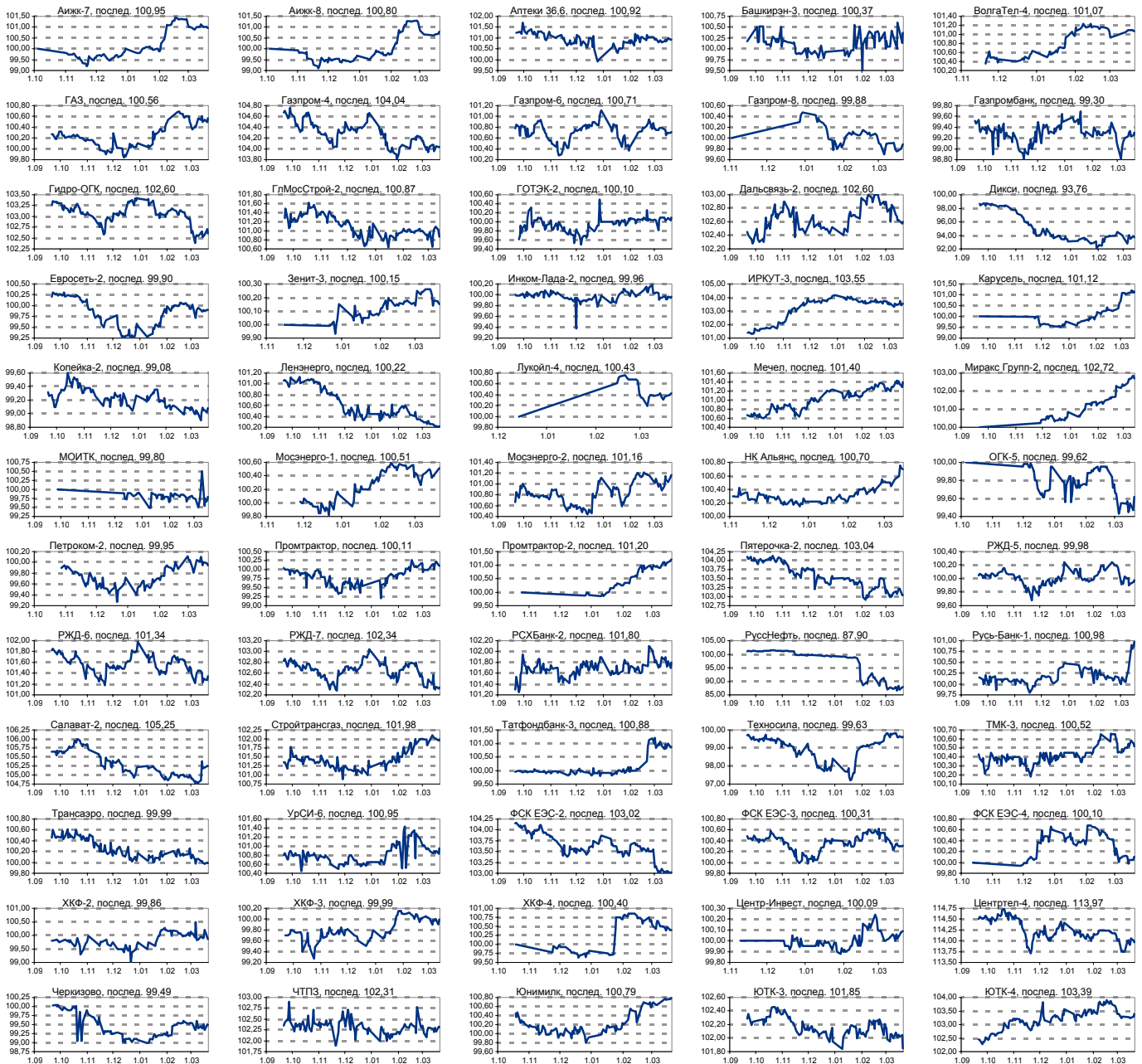
Выпуск	Объем, млн. руб.	Купон, %	Дата			Месяцев до		Цена	Изм.	Торговый объем, руб.	Котировки		Доходность, %				Дюр, лет	Рейтинг S/M/F
			купона	оферты	погаш	офрт	погаш				покупка	продажа	офрт.	погаш.	HPR	текущ.		
ГОСУДАРСТВЕННЫЕ ОБЛИГАЦИИ																		
ОФЗ 27025	25 806	6,00	13.июн.07		13.июн.07		2,8				100,00	100,34						BBB+/Baa2/BBB+
ОФЗ 27019	8 800	10,00	18.июл.07		18.июл.07		4,0	101,49	-0,10	5 074 365	101,46	101,78		5,40	5,31	9,85	0,32	BBB+/Baa2/BBB+
ОФЗ 27020	8 800	10,00	08.авг.07		08.авг.07		4,7	101,73	-0,08	5 086 635	101,70	102,09		5,45	5,36	9,83	0,37	BBB+/Baa2/BBB+
ОФЗ 25058	40 655	6,30	02.май.07		30.апр.08		13,6	100,56	-0,10	3 818 272	100,73	100,80		5,90		6,26	1,03	BBB+/Baa2/BBB+
ОФЗ 46001	60 000	10,00	13.июн.07		10.сен.08		18,0	104,08	+0,13	96 503 866	104,00	104,08		5,79		9,61	0,89	BBB+/Baa2/BBB+
ОФЗ 27026	16 000	7,00	13.июн.07		11.мар.09		24,1	101,63	+0,52	60 975	101,20	101,63		5,76		6,89	1,77	BBB+/Baa2/BBB+
ОФЗ 25060	41 000	5,80	02.май.07		29.апр.09		25,7	99,84	-0,01	41 000 452	99,76	99,84		6,01		5,81	1,89	BBB+/Baa2/BBB+
ОФЗ 25057	40 817	7,40	25.апр.07		20.январ.10		34,6	103,60	+0,01	18 680 652	103,56	103,77		6,15		7,14	2,44	BBB+/Baa2/BBB+
ОФЗ 25061	11 996	5,80	02.май.07		05.май.10		38,1	99,30	+0,05	23 167 683	99,28	99,35		6,18		5,84	2,72	BBB+/Baa2/BBB+
ОФЗ 46003	37 298	10,00	18.июл.07		14.июл.10		40,4	110,18	+0,06	177 687 616	110,10	110,30		6,10		9,08	2,40	BBB+/Baa2/BBB+
ОФЗ 25059	41 000	6,10	25.апр.07		19.январ.11		46,7	100,03	0,00	141 004 278	99,99	100,10		6,23		6,10	3,25	BBB+/Baa2/BBB+
ОФЗ 26199	12 000	6,10	18.апр.07		11.июл.12		64,7	99,50	+0,07	27 362 143	99,48	99,54		6,36		6,13	4,30	BBB+/Baa2/BBB+
ОФЗ 46002	62 000	9,00	15.авг.07		08.авг.12		65,6	109,43	+0,15	235 284 500	109,32	109,45		6,27		8,22	3,71	BBB+/Baa2/BBB+
ОФЗ 26198	42 117	6,00	04.ноя.07		02.ноя.12		68,5	98,06	+0,06	93 125 639	98,10	98,20		6,41		6,12	4,64	BBB+/Baa2/BBB+
ОФЗ 46017	80 000	8,50	16.май.07		03.авг.16		114,1	105,81	+0,06	440 346 019	105,76	105,85		6,54		8,03	6,17	BBB+/Baa2/BBB+
ОФЗ 46014	58 290	9,00	12.сен.07		29.авг.18		139,3	108,72	+0,12	95 176 777	108,70	108,85		6,45		8,28	5,02	BBB+/Baa2/BBB+
ОФЗ 46021	15 000	8,00	22.авг.07		08.авг.18		138,6	99,51	+0,07	100 505 975	99,53	99,58		6,58		8,04	7,29	BBB+/Baa2/BBB+
ОФЗ 46018	89 890	9,00	13.июн.07		24.ноя.21		178,8	110,70	+0,05	39 850 396	110,71	110,75		6,61		8,13	8,09	BBB+/Baa2/BBB+
ОФЗ 46019	26 000		04.апр.07		20.мар.19		146,1				58,08	58,80						BBB+/Baa2/BBB+
ОФЗ 46020	51 680	6,90	15.авг.07		06.фев.36		351,7	101,80	+0,08	41 834 710	101,86	101,93		6,87		6,78	12,09	BBB+/Baa2/BBB+



ИСТОРИЧЕСКИЕ ЦЕНОВЫЕ ГРАФИКИ НАИБОЛЕЕ ПОПУЛЯРНЫХ МУНИЦИПАЛЬНЫХ ОБЛИГАЦИЙ



ИСТОРИЧЕСКИЕ ЦЕНОВЫЕ ГРАФИКИ НАИБОЛЕЕ ПОПУЛЯРНЫХ КОРПОРАТИВНЫХ ОБЛИГАЦИЙ



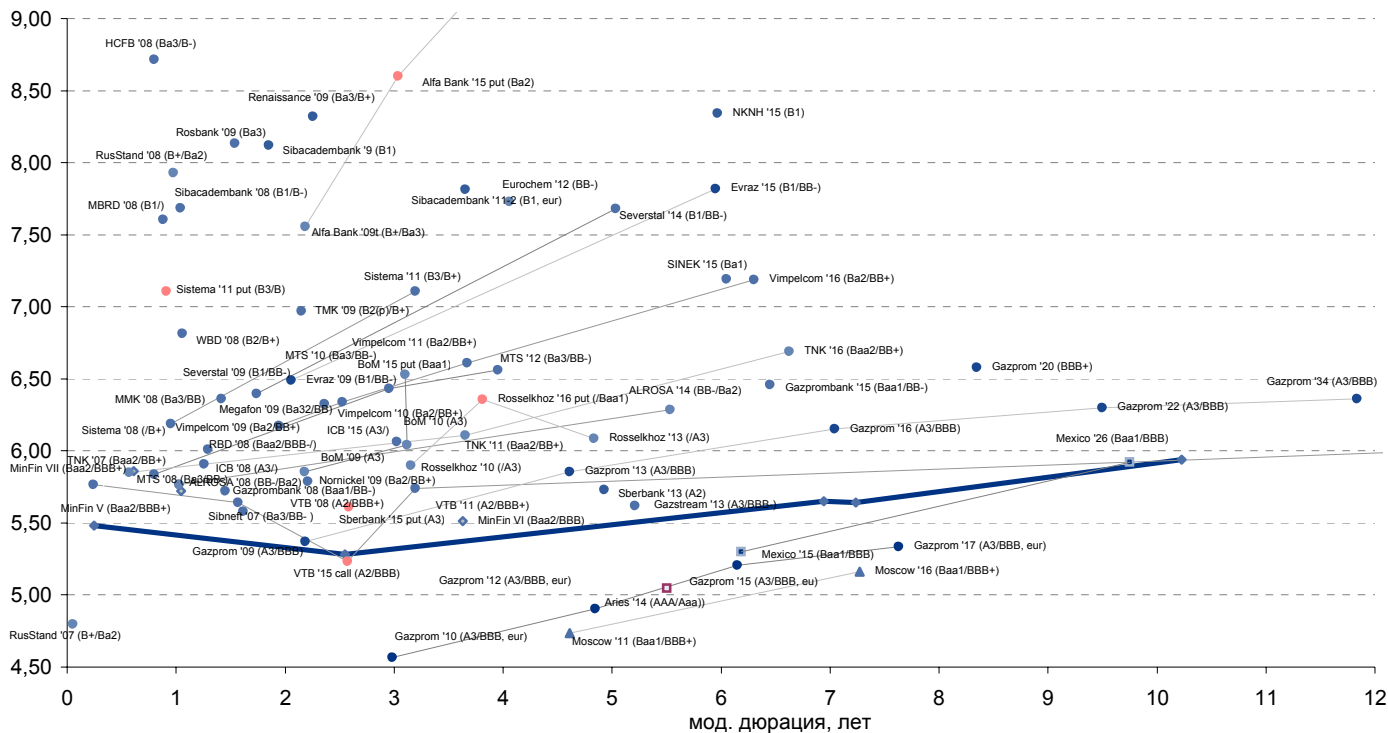


Рынок еврооблигаций

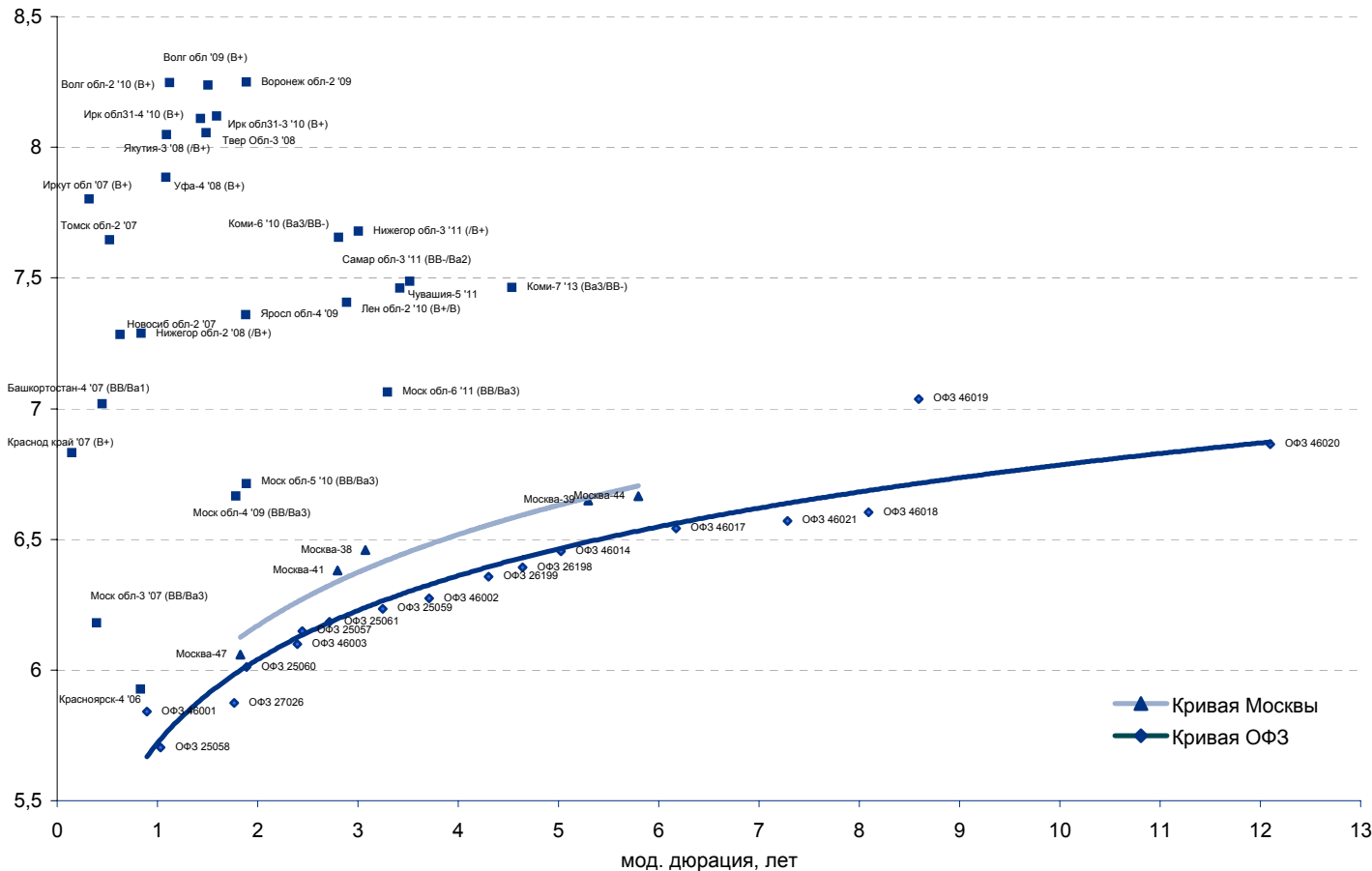
Выпуск	Объем, тыс. ед.	Купон	Дата погашения	Дата след. Купона	Цена закрытия	Изменение, %	Доходность, %		Спрэд к индикатору, б.п.	Мод. дюрация		
							погашения	текущая				
СУВЕРЕННЫЕ ОБЛИГАЦИИ												
Россия '07	\$	2 400 000	10,00	26.06.2007	26.06.2007	101,08	-0,05	5,48	9,89	44,4	0,25	
Россия '10	\$	2 767 442	8,25	31.03.2010	31.03.2007	104,18	-0,01	5,28	7,92	70,8	2,55	
Россия '18	\$	3 466 671	11,00	24.07.2018	24.07.2007	144,41	-0,07	5,64	7,62	101,1	7,24	
Россия '28	\$	2 500 000	12,75	24.06.2028	24.06.2007	181,56	-0,08	5,94	7,02	116,9	10,23	
Россия '30	\$	20 310 388	5,00	31.03.2030	31.03.2007	113,50	-0,03	5,65	4,41	110,1	6,94	
МинФин V	\$	2 837 000	3,00	14.05.2008	14.05.2007	97,08	0,05	5,72	3,09	68,5	1,04	
МинФин VII	\$	1 750 000	3,00	14.05.2011	14.05.2007	90,92	0,11	5,52	3,30	107,8	3,63	
МинФин VIII	\$	1 322 000	3,00	14.11.2007	14.05.2007	98,24	-0,03	5,86	3,05	82,5	0,61	
Aries '07	eur	2 000 000	6,92	25.10.2007	25.04.2007	101,95	0,05	3,88	6,79		0,08	
Aries '09	eur	1 000 000	7,75	25.10.2009	25.10.2007	108,70	0,12	4,12	7,13	-45,9	2,29	
Aries '14	\$	2 435 500	9,60	25.10.2014	25.04.2007	128,39	-0,03	5,05	7,48	49,5	5,51	
МУНИЦИПАЛЬНЫЕ ОБЛИГАЦИИ												
Москва '11	eur	374 000	6,45	12.10.2011	12.10.2007	106,84	0,32	4,74	6,04	-78,0	29,8	4,61
Москва '16	eur	407 000	5,06	20.10.2016	20.10.2007	99,24	0,54	5,16	5,10	-47,8	61,1	7,27
КОРПОРАТИВНЫЕ ОБЛИГАЦИИ												
АЛРОСА '08	\$	500 000	8,13	06.05.2008	06.05.2007	102,49	-0,03	5,77	7,93	35,5	93,2	1,03
АЛРОСА '14	\$	500 000	8,88	17.11.2014	17.05.2007	115,49	0,08	6,29	7,68	77,8	209,1	5,53
Альфа-Банк '09	\$	400 000	7,88	26.04.2005	10.04.2007	100,72	0,00	7,56	7,82	298,2	298,2	2,18
Альфа-Банк '15	\$	225 000	8,63	09.12.2015	09.06.2007	100,06	0,34	9,60	8,62	427,9	505,3	3,04
Альфа-Банк '17	\$	300 000	8,64	22.02.2017	22.08.2007	99,44	0,04	9,31	8,68	367,1	468,1	3,90
Банк Москвы '09	\$	250 000	8,00	28.09.2009	28.03.2007	104,94	-0,02	5,85	7,62	53,8	127,8	2,18
Банк Москвы '10	\$	300 000	7,38	26.11.2010	26.05.2007	104,32	0,05	8,60	7,07	71,4	153,6	3,12
Банк Москвы '15	\$	300 000	7,50	25.11.2015	25.05.2007	103,10	0,08	6,53	7,27	239,9	317,4	3,10
Банк Санкт-Петербург '09	\$	125 000	9,50	25.11.2009	25.05.2007	100,48	-0,07	9,28	9,46	400,0	470,8	2,24
БВД '08	\$	150 000	8,50	21.05.2008	21.05.2007	101,82	-0,02	6,81	8,35	140,3	198,6	1,06
ВТБ '07	\$	1 000 000	6,10	21.09.2007	21.05.2007	100,16	0,00	5,77	6,09	28,6	73,0	0,24
ВТБ '08	\$	550 000	6,88	11.12.2008	11.06.2007	101,97	-0,03	5,64	6,74	27,7	93,0	1,57
ВТБ '11	\$	450 000	7,50	12.10.2011	12.04.2007	106,95	-0,01	5,74	7,01	40,7	128,3	3,20
ВТБ '15	\$	750 000	6,32	04.02.2015	04.08.2007	102,83	0,03	5,23	6,14	142,3	215,7	2,57
ВТБ '16	eur	500 000	4,25	15.02.2016	15.02.2008	98,16	0,51	4,50	4,33	-85,0	-4,7	3,49
ВТБ '35	\$	1 000 000	6,25	30.06.2035	30.06.2007	103,10	0,24	6,02	6,06	8,0	124,9	13,22
Вымпелком '09	\$	450 000	10,00	16.06.2009	16.06.2007	107,81	0,05	6,18	9,28	84,1	156,7	1,95
Вымпелком '10	\$	300 000	8,00	11.02.2010	11.08.2007	104,29	0,01	6,34	7,67	105,3	176,0	2,53
Вымпелком '11	\$	300 000	8,38	22.10.2011	22.04.2007	106,85	0,02	6,61	7,84	124,3	215,7	3,67
Вымпелком '16	\$	600 000	8,25	22.10.2011	23.05.2007	107,03	0,12	7,19	7,71	154,7	263,5	6,30
Газпром '07	\$	500 000	9,13	25.04.2007	25.04.2007	100,36	-0,01	4,47	9,09	-100,6	-56,2	0,08
Газпром '09	\$	700 000	10,50	21.10.2009	21.04.2007	112,15	-0,05	5,37	9,36	8,7	79,5	2,19
Газпром '10	eur	1 000 000	7,80	27.09.2010	27.09.2007	110,22	0,16	4,57	7,08	-71,7	-0,9	2,98
Газпром '12	eur	1 000 000	4,56	09.12.2012	09.12.2007	98,31	0,34	4,90	4,64	-55,5	33,8	4,85
Газпром '13	\$	1 750 000	9,63	01.03.2013	01.09.2007	118,65	0,00	5,86	8,11	57,3	141,9	4,61
Газпром '13	\$	646 500	5,63	22.07.2013	22.07.2007	100,02	-0,03	5,62	5,62	13,5	118,3	5,21
Газпром '15	eur	1 000 000	5,88	01.06.2015	01.06.2007	104,34	0,24	5,21	5,63	-35,0	65,6	6,15
Газпром '16	\$	1 350 000	6,21	22.11.2016	22.05.2007	100,40	-0,06	6,15	6,19	51,5	160,4	7,04
Газпром '17	eur	500 000	5,14	22.03.2017	22.03.2008	98,47	0,34	5,34	5,22	-30,3	70,8	7,63
Газпром '20	\$	1 250 000	7,20	01.02.2020	01.08.2007	105,31	0,03	6,58	6,84	94,1	202,9	8,35
Газпром '22	\$	1 300 000	6,51	07.03.2022	07.09.2007	102,04	0,06	6,30	6,38	43,1	166,9	9,50
Газпром '34	\$	1 200 000	8,63	28.04.2034	28.04.2007	129,08	0,03	6,36	6,68	42,0	180,9	11,84
Газпромбанк '08	\$	1 050 000	7,25	30.10.2008	30.04.2007	102,29	-0,02	5,72	7,09	34,6	98,6	1,45
Газпромбанк '15	\$	1 000 000	6,50	23.09.2015	23.09.2007	100,26	0,21	6,46	6,48	90,3	190,9	6,45
Евраз '09	\$	300 000	10,88	03.08.2009	03.08.2007	109,41	-0,02	6,49	9,94	116,3	190,6	2,05
Евраз '15	\$	750 000	8,25	10.11.2015	10.05.2007	102,67	0,01	7,82	8,04	227,5	326,6	5,95
Еврохим '12	\$	300 000	7,88	21.03.2012	21.09.2007	100,59	0,21	7,73	7,83	217,3	329,3	4,06
Казаньоргсинтез '11	\$	200 000	9,25	30.10.2011	30.04.2007	100,77	0,05	9,04	9,18	375,6	460,2	3,55
МБПР '08	\$	150 000	8,63	03.03.2008	03.09.2007	100,89	0,05	7,61	8,55	218,1	100,8	0,88
Мегафон '09	\$	375 000	8,00	10.12.2009	10.06.2007	104,09	0,02	6,33	7,69	102,8	181,8	2,36
ММК '08	\$	300 000	8,00	21.10.2008	21.04.2007	102,40	0,00	6,36	7,81	98,2	162,0	1,41
МТС '08	\$	400 000	9,75	30.01.2008	30.07.2007	103,17	-0,08	5,84	9,45	35,5	126,1	0,80
МТС '10	\$	400 000	8,38	14.10.2010	14.04.2007	106,07	-0,06	6,43	7,90	118,4	185,0	2,96
МТС '12	\$	400 000	8,00	28.01.2012	28.07.2007	105,88	0,20	6,56	7,56	116,9	211,9	3,95
НКНХ '15	\$	200 000	8,50	22.12.2015	22.06.2007	100,40	0,03	8,43	8,47	285,6	391,2	6,00
Норникель '09	\$	500 000	7,13	30.09.2009	30.03.2007	103,08	0,10	5,79	6,91	47,8	121,5	2,21
Промстройбанк '08	\$	300 000	6,88	29.07.2008	29.07.2007	101,22	-0,01	5,91	6,79	51,3	133,2	1,26
Промстройбанк '15	\$	400 000	6,20	29.09.2015	29.03.2007	100,44	0,05	6,06	6,17	74,2	102,6	3,03
РБР '08	\$	170 000	6,50	11.08.2008	11.08.2007	100,63	-0,03	6,01	6,46	62,0	143,6	1,29
Ренессанс '09	\$	250 000	8,75	17.11.2009	17.05.2007	100,98	0,18	8,32	8,67	303,9	374,7	2,25
Росбанк '09	\$	300 000	9,75	24.09.2009	24.06.2007	103,61	-0,12	8,13	9,41	285,2	339,6	1,54
Россельхозбанк '10	\$	350 000	6,88	29.11.2010	29.05.2007	103,17	0,07	5,90	6,66	61,6	132,5	3,16
Россельхозбанк '13	\$	700 000	7,18	16.05.2013	16.05.2007	105,50	0,12	6,09	6,80	76,7	164,9	4,84
Россельхозбанк '16	\$	500 000	6,97	21.09.2016	21.09.2007	102,37	0,08	6,35	6,81	201,1	277,9	3,81
РусСтандарт '07	\$	300 000	8,75	14.04.2007	14.04.2007	100,19	0,00	4,80	8,73	-72,0	35,9	0,05
РусСтандарт '08	\$	300 000	8,13	21.04.2008	21.04.2007	100,19	-0,07	7,93	8,11	251,3	308,6	0,97
РусСтандарт '15	\$	200 000	8,88	16.12.2015	16.06.2007	97,42	-0,06	10,02	9,11	470,5	547,3	3,02
Сбербанк '13	\$	500 000	6,48	15.05.2013	15.05.2007	103,82	0,01	5,73	6,24	26,7	129,4	4,93
Сбербанк '15	\$	1 000 000	6,23	11.02.2015	11.08.2007	101,62	-0,05	5,61	6,13	32,5	106,0	2,59
Северсталь '09	\$	325 000	8,63	24.02.2009	24.08.2007	103,94	0,07	6,40	8,30	104,6	172,7	1,74
Северсталь '14	\$	375 000	9,25	19.04.2014	19.04.2007	108,41	0,18	7,68	8,53	221,1	313,2	5,03
Сибкакадембанк '08	\$	175 000	9,75	19.05.2008	19.05.2007	102,21	0,00	7,68	9,54	227,1	285,4	1,04
Сибкакадембанк '09	\$	350 933	9,00	12.05.2009	12.05.2007	101,67	0,01	8,12	8,85	283,8	354,6	1,85
Сибкакадембанк '11-1	\$	130 000	12,00	30.12.2011	30.06.2007	108,95	0,26	9,60	11,01	432,1	516,7	3,55
Сибкакадембанк '11-2	\$	300 000	8,30	16.11.2011	16.11.2007	101,77	0,37	7,81	8,16	253,0	337,6	3



Рынок внешних долгов (по дюрации обязательств)



Рублевые муниципальные облигации

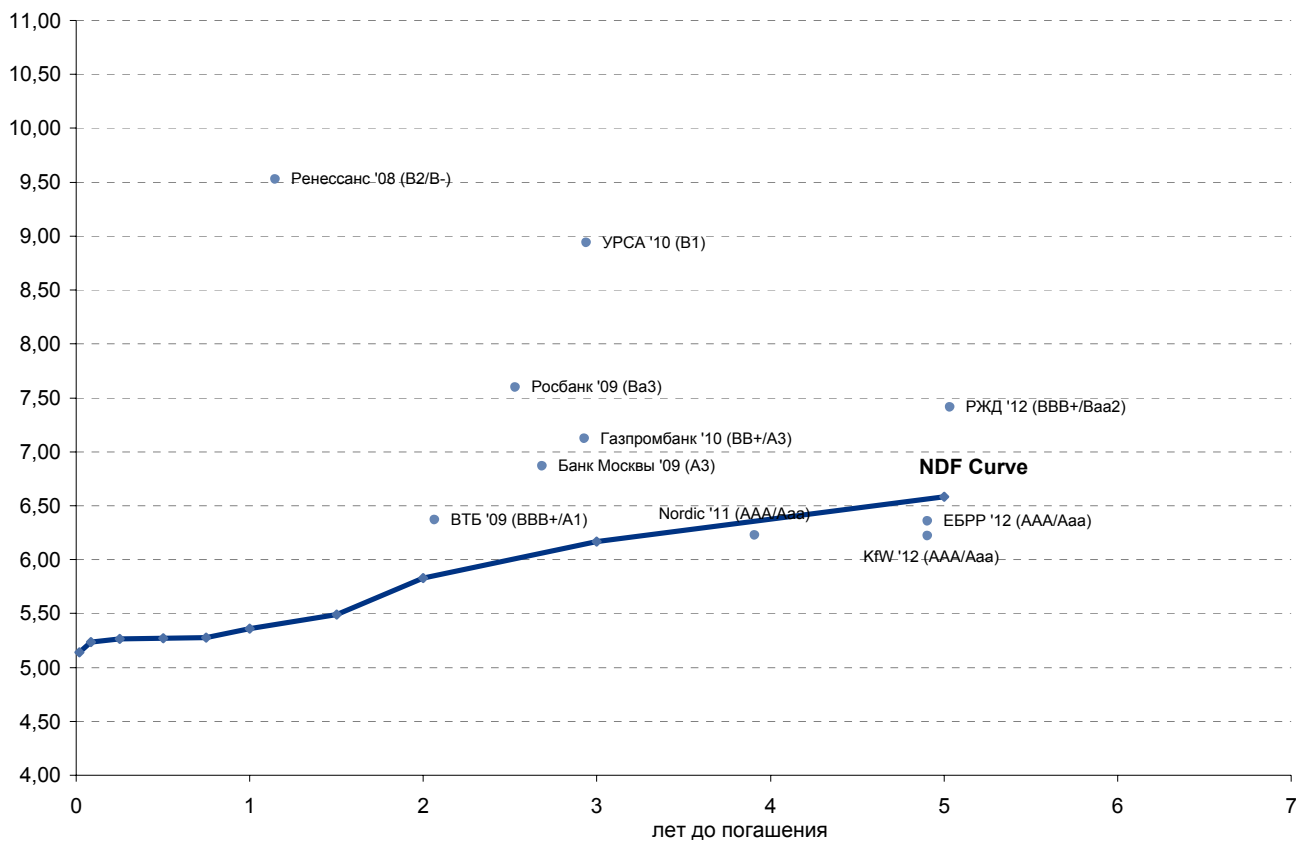




Рынок еврооблигаций

Выпуск	Объем, млн руб.	Купон	Дата погашения	Дата след. Купона	Цена закрытия	Изменение	Доходность, %		Спрэд к NDF, б.п.	Мод. Дюрация	Рейтинг
							погашения	текущая			
РУБЛЕВЫЕ ЕВРООБЛИГАЦИИ											
Банк Москвы '09	5 000	7,25	25.11.2009	25.05.2007	100,90	0,20	6,87	7,19	80,8	2,34	A3
ВТБ '09	10 000	7,00	13.04.2009	13.04.2007	101,20	0,10	6,37	6,92	51,6	1,83	BBB+/A1
Газпромбанк '10	10 000	7,25	22.02.2010	22.08.2007	100,33	0,13	7,12	7,23	95,3	2,57	BB+/A3
ЕБРР '12	2 000	6,00	14.02.2012	14.02.2008	98,51	-0,09	6,36	6,09	-22,6	4,09	AAA/Aaa
KfW '12	2 000	6,00	14.02.2012	14.02.2008	99,08	-0,03	6,22	6,06	-36,6	4,10	AAA/Aaa
Nordic '11	2 000	5,75	15.02.2011	15.02.2008	98,37	-0,10	6,23	5,85	-12,9	3,37	AAA/Aaa
РЖД '12	12 570	8,38	31.03.2012	31.03.2007	104,00	0,10	7,41	8,05	82,7	4,01	BBB+/Baa2
Ренессанс '08	2 660	10,50	12.05.2008	12.05.2007	101,00	0,00	9,53	10,40	413,2	1,01	B2/B-
Росбанк '09	7 000	8,00	30.09.2009	30.03.2007	100,90	0,20	7,60	7,93	158,9	2,16	Ba3
УРСА '10	5 000	9,13	26.02.2010	26.08.2007	100,45	0,25	8,94	9,08	279,4	2,50	B1

Рынок рублевых еврооблигаций





Бизнес-направление по операциям с долговыми инструментами

Исполнительный директор, руководитель направления
Александр Пугач, apugach@uralsib.ru

Бизнес-блок продаж и торговли

Руководитель бизнес-блока
Эдуард Колузанов, koluzanovea@uralsib.ru

Управление продаж

Сергей Шемардов, начальник управления, she_sa@uralsib.ru
Елена Довгань, клиентский менеджер, dov_en@uralsib.ru
Анна Карпова, клиентский менеджер, kar_am@uralsib.ru
Дмитрий Кузнецов, клиентский менеджер, kuznetsovde@uralsib.ru
Дмитрий Попов, клиентский менеджер, popovdv@uralsib.ru

Управление торговли

Андрей Борисов, ст. трейдер, bor_av@uralsib.ru
Вячеслав Чалов, трейдер, chalovvg@uralsib.ru
Константин Макаров, репо-трейдер, makarovkv@uralsib.ru

Аналитика

Дмитрий Дудкин, начальник управления, dudkindi@uralsib.ru
Кити Панцхава, аналитик, pantskhavaks@uralsib.ru
Надежда Мырсыкова, аналитик, mur_nv@uralsib.ru

Бизнес-блок по рынкам долгового капитала

Руководитель бизнес-блока
Дмитрий Шкловский, shklovskyda@uralsib.ru

Сопровождение проектов

Гузель Тимошкина, начальник отдела, tim_gg@uralsib.ru
Антон Лобанов, вед. эксперт, lob_at@uralsib.ru
Фарида Ахметова, вед. специалист, akhmetovaff@uralsib.ru
Галина Гудыма, гл. специалист, gud_gi@uralsib.ru
Ольга Степаненко, специалист, stepanenkaa@uralsib.ru

Виктор Орехов, ст. аналитик, ore_vv@uralsib.ru
Жапар Султанов, аналитик, sultanovzs@uralsib.ru

Аналитическое управление по операциям с акциями

Руководители управления

Константин Чернышев, che_kb@uralsib.ru

Ким Искян, iskyanks@uralsib.ru

Стратегия / Банки

Антон Табах, ст. аналитик, tabakhav@uralsib.ru
Наталья Майорова, аналитик, mai_ng@uralsib.ru

Экономика России

Владимир Тихомиров, ст. экономист, tih_vi@uralsib.ru

Нефть и газ / Энергетика

Каюс Рапану, ст. аналитик, rap_ca@uralsib.ru
Алексей Кормщицов, аналитик, kor_an@uralsib.ru
Матвей Тайц, аналитик, tai_ma@uralsib.ru
Павел Попиков, аналитик, PopikovPN@uralsib.ru

Телекоммуникации / Медиа / Информационные технологии

Константин Чернышев, руководитель управления,
che_kb@uralsib.ru
Константин Белов, аналитик, belovka@uralsib.ru

Потребительский сектор / Розничная торговля / Транспорт

Андрей Никитин, аналитик, Nikitin_AI@uralsib.ru

Металлургия / Машиностроение

Кирилл Чуйко, аналитик, chu_ks@uralsib.ru
Дмитрий Смолин, аналитик, smolindv@uralsib.ru

Настоящий бюллетень предназначен исключительно для информационных целей. Ни при каких обстоятельствах этот бюллетень не должен использоваться или рассматриваться как оферта или предложение делать оферты. Несмотря на то, что данный материал был подготовлен с максимальной тщательностью, УРАЛСИБ не дает никаких прямых или косвенных заверений или гарантий в отношении достоверности и полноты включенной в бюллетень информации. Ни УРАЛСИБ, ни агенты компании или аффилированные лица не несут никакой ответственности за любые прямые или косвенные убытки от использования настоящего бюллетеня или содержащейся в нем информации. Все права на бюллетень принадлежат ООО «УРАЛСИБ Кэпитал», и содержащаяся в нем информация не может воспроизводиться или распространяться без предварительного письменного разрешения.

© УРАЛСИБ 2006