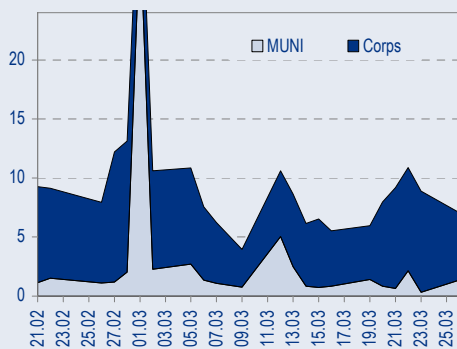




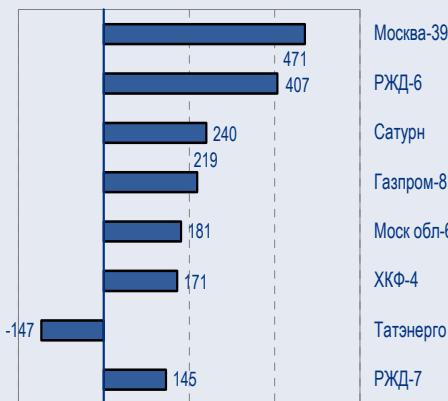
## BENCHMARK INDEX КОРПОРАТИВНЫХ ОБЛИГАЦИЙ



## ОБОРОТЫ ВТОРИЧНОГО РЫНКА КОРПОРАТИВНЫЕ И МУНИЦИПАЛЬНЫЕ ОБЛИГАЦИИ (БИРЖА И РПС, МЛРД РУБ.)



## ЛИДЕРЫ ТОРГОВЫХ ОБОРОТОВ БИРЖА И РПС, МЛН РУБ. (СО ЗНАКОМ ИЗМЕНЕНИЯ ЦЕНЫ)



## МАКРОСТАТИСТИКА

	27.03.2007	Пред. день
Остатки на корсчетах ЦБ, млрд руб.	702,8	721,1
Обменный курс ЦБ РФ, руб.	26,08	26,01
Обменный курс USD/EUR	1,3339	1,3271
Цена на нефть URALS, \$/барр.	61,39	59,79
Резервы ЦБ РФ, млрд \$ *	321,7	4,4
МВБОР, %	4,5	5,3
Ставки overnight (оценка ФК Уралсиб)		
Банки первого круга, %	3,0-3,5	4,5-4,8
Банки второго круга, %	3,5-4,0	4,8-5,3
Банки третьего круга, %	4,0-4,5	5,3-5,5

\*Предыдущая неделя

## РЫНОК ОБЛИГАЦИЙ СЕГОДНЯ

### • Treasuries волатильны, но смещение минимально

Данные о продажах новых домов за февраль, опубликованные вчера в США, оказались существенно хуже прогноза: 848 тыс. против консенсуса 985 тыс.

### • Денежный рынок – гораздо лучше

На фоне активных покупок иностранной валюты, предпринятых Центробанком, чтобы сдержать укрепление рубля в результате роста евро, на денежном рынке вчера наблюдались признаки существенного улучшения ситуации.

### • Аукцион МОИТК-2

Сегодня на ММВБ пройдет аукцион по размещению второго облигационного выпуска МОИТК объемом 4 млрд руб.

### • Лаверна новый купон – привлекательная доходность

Группа компаний «Лаверна», установила ставку третьего купона на уровне 11%, что соответствует доходности 11,3% к полугодовой оферте. Доходность рассчитана на основе цены, равной номиналу.

### • Центр-Инвест остается интересным

В банковском секторе мы по-прежнему рекомендуем обратить внимание на облигации КБ «Центр-Инвест». В последнее время они уверенно росли и теперь торгуются с доходностью 9,81% к оферте через 10 мес.

ТАКЖЕ В НОМЕРЕ

### РОСНЕФТЬ

#### Продажа активов ЮКОСа крупными лотами повышает шансы Роснефти на победу

В начале нынешнего года Роснефть объявила, что претендует на добывающие и перерабатывающие активы ЮКОСа. Для финансирования приобретений компания привлекла 22 млрд долл. Если активы ЮКОСа будут продаваться крупными и, соответственно, более дорогими лотами, то конкурентов у Роснефти на аукционах будет меньше, а шансы Роснефти на победу повысятся. Мы считаем, что приобретение активов ЮКОСа станет позитивным шагом для Роснефти ..... стр.5

### АФК «СИСТЕМА»

#### Система стремится усилить свое влияние на Связьинвест

Сегодня «Ведомости» сообщили о том, что АФК «Система» выступила с предложением внести изменения в устав Связьинвеста, которые позволили бы Системе более активно участвовать в управлении дочерними предприятиями Связьинвеста. Если предложения Системы будут одобрены, то позиции Системы в качестве потенциального претендента на активы Связьинвеста существенно укрепятся.. ..... стр.5

СТАТИСТИКА ..... стр.7

## Новости

✦ ООО «Магнит Финанс» перенесло размещение облигаций серии 02 номинальным объемом 5 млрд. рублей с 28 марта 2007 года на 30 марта 2007 года. [Cbonds]

✦ Первым частным российским банком, который проведет IPO, может стать Зенит. Параметры сделки, запланированной на осень, пока не определены. Вчера банк сообщил, что владельцем 11,4% его акций стала компания Gatehill Ltd, а Татнефть снизила свою долю с 33,2% до 28,4%. [Ведомости]

✦ Standard & Poor's повысило кредитные рейтинги города Новосибирска до «B+/ruA+» вследствие роста доходов, улучшающихся бюджетных показателей и структуры долга; прогноз — «Позитивный». [Cbonds]

✦ Облигации АИЖК серий А5, А7 и А8 включены Фондовой биржей ММВБ в котировальный список «А» второго уровня. [ММВБ]

✦ Курганмашзавод планирует разместить дебютный выпуск облигаций на 2 млрд руб. [Cbonds]



## Рынок рублевых облигаций

### КОММЕНТАРИИ ПО РЫНКУ

#### Treasuries *волатильны, но смещение минимально*

Данные о продажах новых домов за февраль, опубликованные вчера в США, оказались существенно хуже прогноза: 848 тыс. против консенсуса 985 тыс.

За публикацией данных последовали активные покупки 10-летних бумаг Казначейства, на короткий срок упавших в доходности с 4,62 до 4,56%.

Однако более внимательный анализ показал, что в падении продаж новых домов «повинны» преимущественно регионы, в которых с середины января наблюдалась аномально холодная погода. Это позволяет надеяться на улучшение ситуации уже в марте.

В результате US10Y встретили активную покупку в точке 4,56%, и по итогам дня доходность установилась на уровне 4,6%, т.е. на отметке открытия понедельника.

Наш технический взгляд на 10-летние ноты остается без изменений. US10Y удалось отскочить вверх от полосы 4,45-4,5%, что в краткосрочной перспективе позволяет предположить дальнейшее развитие тенденции к снижению цен. На этом пути 10-летние ноты в первую очередь ждет отметка 4,8%, соответствующая нисходящему тренду, который ограничивает доходность с середины 2006 года, а затем – уровень 5,08%, заданный долгосрочным трендом, берущим начало еще в 1989 году.

Наш технический взгляд на 10-летние бумаги остается нейтральным, однако, с фундаментальной точки зрения, нам представляется маловероятным, что коррекция в сторону снижения цен US10Y продлится долго.

#### Денежный рынок – гораздо лучше

На фоне активных покупок иностранной валюты, предпринятых Центробанком, чтобы сдержать укрепление рубля в результате роста евро, на денежном рынке вчера наблюдались признаки существенного улучшения ситуации.

Несмотря на выплату акцизов и НДС, ставки overnight снизились вчера с обычных для прошлой недели 4-6% до текущих 2%. Этому отчасти способствовало увеличение остатков на корсчетах по мере подготовки участников рынка к аукционам по продаже активов ЮКОСа. В результате остатки достигли вчера 721,1 млрд руб. – абсолютный рекорд даже по сравнению с обычным большим пиком начала года, когда остатки составляли 678,4 млрд руб.

Необходимо понимать, что в ходе продажи активов ЮКОСа, т.е. в середине апреля, значительная часть этой ликвидности будет стерилизована государством, однако по крайней мере в первой половине апреля денежный рынок не будет испытывать недостатка в свободных средствах.

В целом, наш долгосрочный взгляд на рублевую ликвидность уже несколько месяцев остается положительным. Базовые факторы – цена на нефть и ситуация на валютном рынке, подтверждают эту точку зрения, и временные перебои, как наблюдавшиеся в феврале-марте, так и те, которые мы, возможно, увидим в середине апреля, не дают оснований для серьезного беспокойства.

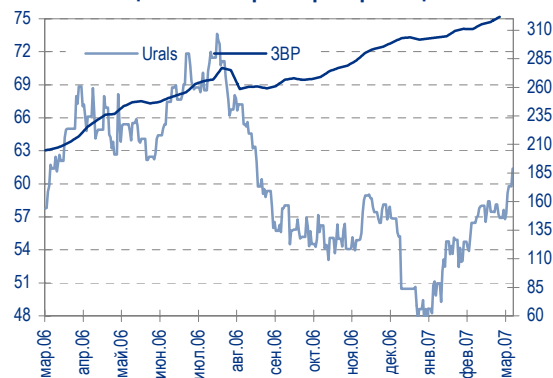
#### Аукцион МОИТК-2

Сегодня на ММВБ пройдет аукцион по размещению второго облигационного выпуска МОИТК объемом 4 млрд руб.

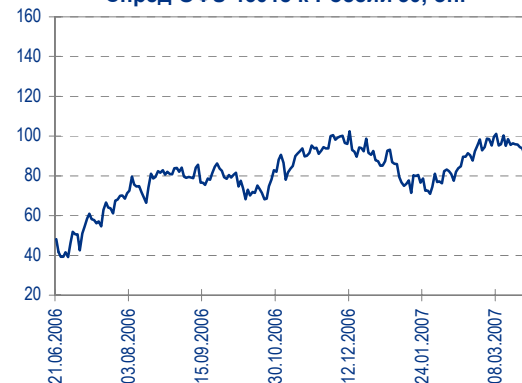
Бумага будет торговаться к двухлетней оферте, купоны на первые два года обращения будут установлены в ходе аукциона.

Напомним, что МОИТК является агентом правительства Московской области по реализации программ развития в социальной, строительной и других сферах. МОИТК на 100% принадлежит правительству МО и имеет рейтинг В/Позитивный от агентства S&P.

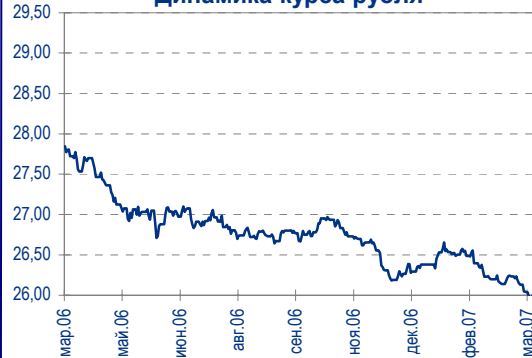
Цены на нефть и резервы ЦБ РФ



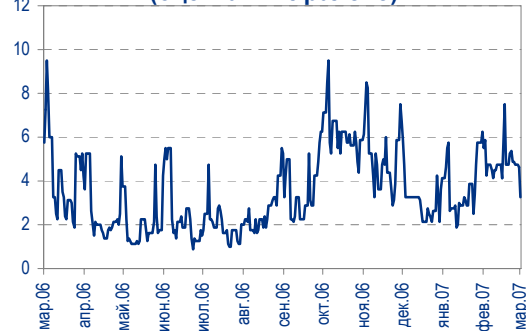
Спред ОФЗ 46018 к России'30, бп.



Динамика курса рубля



Ставки overnight (оценка ФК Уралсиб)





Публикация отчетности МОИТК по МСФО ожидается в середине 2007 года. За этим событием может последовать заметный пересмотр инвесторами кредитного качества эмитента в лучшую сторону.

В настоящий момент выпуск МОИТК-1 торгуется на ММВБ с доходностью 9,4-9,5% на срок 30 мес.

По нашему мнению, справедливый уровень доходности МОИТК-2 на вторичном рынке в настоящий момент – 9%. Поскольку новая бумага подписывалась в синдикате с купоном 9,5%, есть достаточные основания надеяться, что после выхода на биржу МОИТК-2 будет обладать хорошим апсайдом. В связи с этим мы рекомендуем инвесторам принять участие в размещении.

### **Лаверна новый купон – привлекательная доходность**

Группа компаний «Лаверна», установила ставку третьего купона на уровне 11%, что соответствует доходности 11,3% к полугодовой оферте. Доходность рассчитана на основе цены, равной номиналу.

Напомним, что год назад компания разместила дебютный выпуск облигаций на сумму 1 млрд. руб. сроком обращения 4 года. Ставка первых двух купонов равнялась 11,25%, доходность к годовой оферте – 11,57%.

Лаверна – лидер на рынке оптовой торговли строительно-отделочными материалами и товарами для дома и интерьера. Компания реализует как импортные, так и отечественные товары.

Оптовая сеть компании развернута по всей территории Российской Федерации. Шесть ключевых региональных подразделений, в распоряжении которых находятся крупные распределительные центры действуют в Центральном, Северо-Западном, Уральском, Сибирском и Южном федеральных округах.

Мы считаем выпуск Лаверна-1'10 привлекательным вложением, доходность которого (11,3%) на 17bp превышает доходность выпуска Единая Европа-1'10, торгующегося на уровне 11,13% на полтора года. Мы рекомендуем покупать Лаверна-1'10 с целью 11%.

Лаверна превосходит Единую Европу как по размеру бизнеса, так и по показателям рентабельности и долговой нагрузки, а консолидированная аудированная отчетность по МСФО отсутствует у обеих компаний.

### **Центр-Инвест остается интересным**

В банковском секторе мы по-прежнему рекомендуем обратить внимание на облигации КБ «Центр-Инвест». В последнее время они уверенно росли и теперь торгуются с доходностью 9,81% к оферте через 10 мес.

Торговлю облигациями этого выпуска, несомненно, подстегнули сообщения о премаркетинге нового выпуска CLN банка объемом 175 млн долл. с купоном 9% на два года.

Банк имеет рейтинг B1/Стабильный от Moody's, и по своему кредитному качеству схож с Абсолютом, которому присвоен тот же рейтинг, но с позитивным прогнозом. Еще одна черта сходства обоих банков – существенное участие иностранцев в их капитале.

С другой стороны, сравнительно недавно выпуск Абсолют-2 находился на уровне 8,5% на срок 3,5 мес., т.е. премия Центр-Инвеста к Абсолюту-2 составляет более 130bp.

Мы считаем эту премию необоснованной с фундаментальной точки зрения и рекомендуем Центр-Инвест к покупке. У бумаги нет существенного спекулятивного апсайда вследствие малой дюрации, однако мы не исключаем продолжения ее ценового роста в самое ближайшее время.

Наша цель в рублевом выпуске Центр-Инвеста находится в точке 9,5%, при этом долгосрочно справедливый уровень для обязательств банка находится ниже отметки 9%.



## Взгляд на рынок

Долгосрочная сила Treasuries, широкий суверенный спред российских евробондов и постепенное укрепление рубля всеяют в нас оптимизм. При этом ситуация с рублевой ликвидностью должна нормализоваться по крайней мере к началу апреля, поэтому в настоящий момент мы остаемся сторонниками большой дюрации и рекомендуем пополнять позицию длинными бумагами.

Дмитрий Дудкин, CFA, [DudkinDI@uralsib.ru](mailto:DudkinDI@uralsib.ru)  
Кутми Панцхава, [pantskhavaks@uralsib.ru](mailto:pantskhavaks@uralsib.ru)

## Рынок еврооблигаций

### КОММЕНТАРИИ ПО РЫНКУ

#### Суверенные еврооблигации

Вышедшие вчера вечером данные о продажах домов на первичном рынке в США спровоцировали краткосрочный рост Treasuries, потянувших за собой и российские суверенные еврооблигации. Однако российские бумаги росли более умеренными темпами, и в результате их спред к казначейским обязательствам расширился до 1076п. Ближе к вечеру наблюдался спрос на Россию '30, которая закрылась на уровне 113,85% со спредом около 1016п. к USG10Y. Последовавшее за этим возвращение казначейских бумаг к исходным уровням российскими бумагами вчера отыграно не было. В связи с этим сегодня утром отмечено небольшое снижение котировок: Россия '30 стоит 113,53-113,65%.

Развивающиеся рынки вчера двигались вверх под влиянием экономических данных, но рост был умеренным. Спред по индексу EMBI+ остался на прежнем уровне – 1716п.

#### Корпоративный сектор

Корпоративные выпуски вчера также росли. Самым большим спросом пользовались бумаги телекомов и обеих химических компаний (Казаньоргсинтез, ЕвроХим).

Из завершившихся вчера первичных размещений отметим FRN Газпромбанка объемом 700 млн долл. сроком на 3 года. Ставка была установлена на уровне Libor+90, что соответствует доходности 6,25%. Это обеспечивает премию в размере 10-156п к кривой Газпромбанка, из чего следует, что выпуск обладает некоторым потенциалом роста.

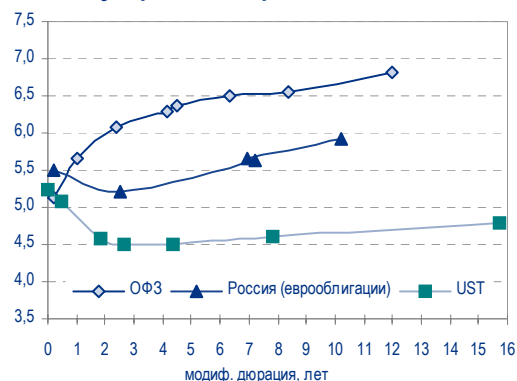
Вторая из завершенных вчера сделок – выпуск Абсолют-Банк '10 объемом 175 млн долл. Бумаги были размещены с доходностью 9,125%. Уровень выше 9% на рынке валютных облигаций уже сам по себе весьма привлекателен, и единственным фактором, снижающим эту привлекательность, является вероятная низкая ликвидность выпуска, обусловленная небольшим объемом займа.

#### Рекомендации:

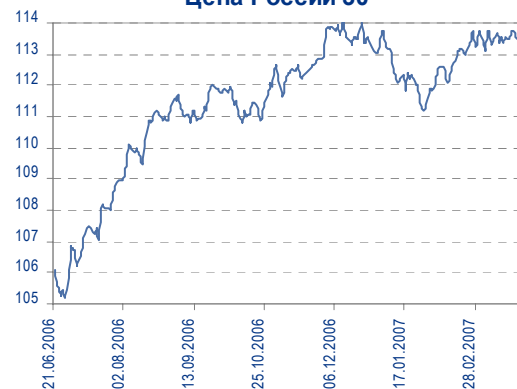
- ЕвроХим '12 – цель 7,35%
- Петрокоммерц '09-2 – цель 8,25%
- Вымпелком '16 – цель 7,00%
- ТНК '16 – цель – 6,35%
- Казаньоргсинтез '11 – цель 8,60%
- Северсталь '14 – цель 7,40%
- НКНХ '15 – цель 8,25%
- Росбанк '09 – покупать недооцененный выпуск качественного эмитента

**Вывод:** Несмотря на высокую текущую волатильность и некоторое падение, мы не ожидаем значительного итогового изменения котировок корпоративных еврооблигаций. Вместе с тем мы формируем позитивный взгляд на бонды со «средней» и «длинной» дюрацией. Ввиду снижения чистого логга РФ и отсутствия первичного предложения в суверенных

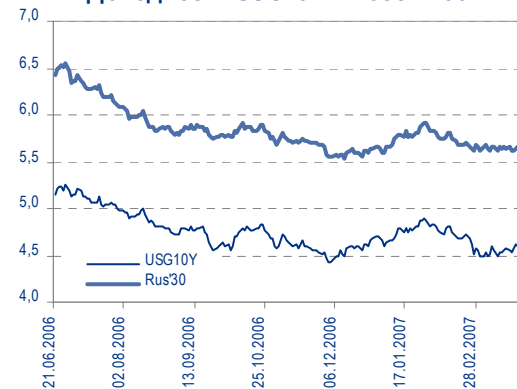
Доходность Treasuries, ОФЗ и суверенных евробондов России



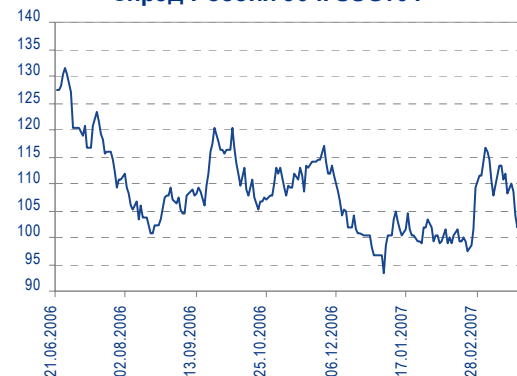
Цена России'30



Доходность USG10Y и России'30



Спред России'30 к USG10Y





бондах в течение года возможно снижение их доходности, а также доходности бумаг квазигосударственных компаний. Наша среднесрочная цель по спреду к казначейским облигациям – 90 бп.

*Надежда Мырсикова, myr\_nv@uralsib.ru*

## **Роснефть**

### **Продажа активов ЮКОСа крупными лотами повышает шансы Роснефти на победу**

**Активы ЮКОСа могут быть проданы тремя крупными лотами.** Добывающие и перерабатывающие активы ЮКОСа, которые в рамках процедуры банкротства будут проданы на аукционах в ближайшие месяцы, могут быть объединены в три лота, сообщили сегодня «Ведомости». По данным газеты, внешний управляющий ЮКОСа Эдуард Ребгун предложил объединить активы компании по географическому признаку.

**Вероятные лоты: Самарский, Сибирский, Восточно-сибирский.** Самарский лот, как предлагается, будет включать Самаранефтегаз (добыча нефти в 2005 г. – 9,6 млн т), самарские НПЗ (Куйбышевский, Новокуйбышевский и Сызраньский НПЗ) совокупной мощностью 27,3 млн т нефти и Самаранефтепродукт. Исходя из наших оценок, Самарский лот должен стоить 6–7 млрд долл. В Сибирский лот войдут Томскнефть (добыча нефти в 2005 г. – 13,2 млн т), Ачинский и Стрежавский НПЗ совокупной мощностью в 6,7 млн т и Томскнефтепродукт. Стоимость Сибирского лота, по нашим оценкам, 5–5,5 млрд долл. Третий лот будет состоять из ВосточноСибирской нефтяной компании, Ангарского нефтехимического комбината мощностью 19,2 млн т и Иркутскнефтепродукта. Этот лот оценивается нами приблизительно в 2 млрд долл. Общая стоимость всех вышеназванных активов, по нашим оценкам, составляет 14 -15 млрд долл.

**Роснефть – главный претендент на активы ЮКОСа.** В начале нынешнего года Роснефть объявила, что претендует на добывающие и перерабатывающие активы ЮКОСа. Для финансирования приобретений компания привлекла 22 млрд долл. Если активы ЮКОСа будут продаваться крупными и, соответственно, более дорогими лотами, то конкурентов у Роснефти на аукционах будет меньше, а шансы Роснефти на победу повысятся. Мы считаем, что приобретение активов ЮКОСа станет позитивным шагом для Роснефти.

*Каюс Рапану, rap\_ca@uralsib.ru  
Алексей Кормщиков, kor\_an@uralsib.ru  
Евгения Дышлюк, dyshlyukEM@uralsib.ru*

## **АФК «СИСТЕМА»**

### **Система стремится усилить свое влияние на Связьинвест**

**Предложенные изменения в устав Связьинвеста позволят оказывать на него большее влияние.** Сегодня «Ведомости» сообщили о том, что АФК «Система» выступила с предложением внести изменения в устав Связьинвеста, которые позволили бы Системе более активно участвовать в управлении дочерними предприятиями Связьинвеста. Если предложения Системы будут одобрены, то позиции Системы в качестве потенциального претендента на активы Связьинвеста существенно укрепятся. Кроме того, АФК «Система» получит возможность лоббировать операционные решения на уровне МРК, что позитивно отразится на других дочерних компаниях Системы, например на Ситрониксе, производящем и продающем телекоммуникационное оборудование и решения.

**Связьинвест получит больший контроль над операциями МРК.** После покупки блокирующего пакета акций Связьинвеста в ноябре 2006 г. Система начала активно усиливать свое влияние на Связьинвест. Компания уже номинировала своих кандидатов в советы директоров Связьинвеста и некоторых МРК. Система предлагает изменить устав



Связьинвеста таким образом, чтобы кандидаты в советы директоров дочерних компаний Связьинвеста назначались советом директоров самого Связьинвеста. Кроме того, Система добивается того, чтобы бюджеты и основные инвестиционные решения МРК утверждались советом директоров холдинга. Данное предложение совпадает с намерениями Минэкономразвития, в настоящее время рассматривающего возможность внесения изменений в устав Связьинвеста. Эти изменения позволили бы миноритариям оказывать большее влияние на процесс принятия решений.

**Выгодное для Системы предложение.** Несмотря даже на то что судьба Связьинвеста пока неясна, мы позитивно относимся к перспективе усиления контроля Системы над МРК, так как это может положительно отразиться на холдинге за счет возможных сделок между МРК и технологическим подразделением Системы – Ситрониксом.

*Константин Чернышев, che\_kb@uralsib.ru  
Константин Белов, belovka@uralsib.ru*



### Рынок рублевых облигаций

Выпуск	Объем, млн. руб.	Купон, %	Дата			Месяцев до		Цена	Изм.	Торговый объем, руб.	Котировки		Доходность, %				Дюр, лет	Рейтинг S/M/F	Сектор
			купона	оферты	погаш	офрт	погаш				покупка	продажа	офрт.	погаш.	HPR	текущ.			
<b>КОРПОРАТИВНЫЕ ОБЛИГАЦИИ</b>																			
Абсолют-2	1 000	9,70	02.апр.07	04.июл.07	30.июн.08	3,3	15,4										B1	финансы	
АвтоВАЗ-2	3 000	1,00	15.авг.07		13.авг.08		16,9	89,50		3 142 345		97,00				1,12	1,26	автопром	
АвтоВАЗ-3	5 000	7,80	26.июн.07	26.июн.07	22.июн.10	3,1	39,5				100,10	100,30						автопром	
Автомир	1 000	11,66	04.сен.07	11.сен.07	01.сен.09	5,6	29,7	100,15	0,00	5 004	100,10	100,20	11,15	10,81	11,64	0,42		торговля	
Агрохолдинг	1 000	13,00	14.апр.07	14.июл.07	18.июл.09	3,7	28,2	99,90	+0,03	5 988 000	99,80	100,00	13,99	13,01	13,01	0,26		с/х	
Адамант	500	13,10	07.июн.07		05.июн.08		14,6				99,95	100,13						строительство	
Адамант-2	2 000	11,25	24.май.07	24.май.07	20.май.10	2,0	38,4	99,90	-0,02	101 913 000	99,88	100,00	12,36	11,77	11,26	0,15		строительство	
Аижк	1 070	11,00	01.июн.07		01.дек.08		20,5											финансы	
Аижк-2	1 500	11,00	01.авг.07		01.фев.10		34,8			110 100 000	109,70	109,85						финансы	
Аижк-3	2 250	9,40	15.апр.07		15.окт.10		43,3				104,80	105,30						финансы	
Аижк-4	900	8,70	01.май.07		01.фев.12		59,1				105,17	105,40						финансы	
Аижк-5	2 200	7,35	15.апр.07		15.окт.12		67,7	99,99	+0,24	24 998	98,99	100,00	7,56		7,35	3,96		финансы	
Аижк-6	2 500	7,40	15.апр.07		15.июл.14		88,9				99,85	100,05						финансы	
Аижк-7	4 000	7,68	15.апр.07		15.июл.16		113,3	101,18	+0,07	2 081 256	101,10	101,30	7,68		7,59	5,37		финансы	
Аижк-8	5 000	7,63	15.июн.07	15.мар.14	15.июн.18	84,9	136,6	100,91	-0,09	20 182 500	100,83	101,00	7,66		7,56	4,68		финансы	
Аижк-9	5 000	7,49	15.май.07		15.фев.17		120,5				100,20	100,35						финансы	
АкБарс-2	1 500	8,25	26.июл.07	26.июл.07	22.янв.09	4,1	22,3	99,98	-0,04	19 990 050	99,97	100,10	8,43		8,20	8,25	0,31	Ва3/В+	
АЛПИ-Инвест	1 500	10,99	24.авг.07	29.авг.07	21.авг.09	5,2	29,3	100,08	-0,06	7 756 240	100,00	100,10	10,71		10,38	10,98	0,39	торговля	
Амурметалл	1 500	9,80	30.авг.07		26.фев.09	2,3	23,4	101,75	+0,02	10 309 310	101,68	101,89	8,98		9,63	1,66		металлургия	
Амурметалл-2	2 000	9,15	31.авг.07		26.фев.10		35,6											металлургия	
Аптеки 36,6	3 000	9,89	03.июл.07	03.июл.08	30.июн.09	15,5	27,6	101,00	-0,15	706 300	100,90	101,10	10,36		9,79	1,12		торговля	
Арбат-Престиж	1 500	10,50	22.июн.07	22.июн.07	20.июн.08	2,9	15,1											торговля	
Арнест	600	10,30	25.апр.07	25.апр.07	29.апр.09	1,0	25,5											производство	
Атлант-М	1 000	12,25	17.май.07	15.ноя.07	13.ноя.08	7,8	19,9				99,85	100,05						торговля	
АЦБК-Инвест-2	500	0,00	22.май.07		20.май.08		14,0					89,00						производство	
Балтика	1 000	8,75	22.май.07		20.ноя.07		8,0											потреб. тов.	
Балтимор-3	800	11,25	17.май.07	24.май.07	15.май.08	2,0	13,9				99,95	100,18						потреб. тов.	
Банана-Мама	1 000	11,25	27.апр.07	26.окт.07	23.окт.09	7,1	31,4											торговля	
Баширэн-3	1 500	8,30	30.мар.07	19.мар.09	09.мар.11	24,1	48,1											энергетика	
Белон	1 500	9,10	06.июн.07		03.июн.09		26,7	100,15	+0,09	2 003	100,00		9,22		9,09	1,87		сырье	
Белон-2	2 000	9,25	30.авг.07	27.авг.09	23.фев.12	29,5	59,8											сырье	
Белый фрегат	1 000	14,50	14.июн.07	13.дек.07	17.дек.09	8,7	33,2	100,19	+0,08	30 033 030	100,00	100,20	14,98		14,15	14,47	0,60	с/х	
Вагонмаш-2	1 000	11,00	20.июн.07	18.июн.08	15.дек.10	15,0	45,3				74,50	99,00						машиностр.	
ВБД-2	3 000	9,00	20.июн.07		15.дек.10		45,3											потреб. тов.	
Виктория	1 500	10,40	02.авг.07		29.янв.09		22,5	99,93	-0,07	21 678 300	99,90	99,95	10,70		10,41	1,56		торговля	
Виктория-2	1 500	10,89	21.авг.07		16.фев.10		35,3											торговля	
ВКМ-Финанс	1 000	9,75	06.июн.07		04.июн.08		14,5				99,31	99,50						машиностр.	
Возрождение	3 000	8,95	05.сен.07		03.мар.10		35,8											финансы	
ВолгаТел-2	3 000	8,20	05.июн.07	02.дек.08	30.ноя.10	20,6	44,8	101,41	+0,16	78 448 500	101,40	101,50	7,42		8,09	1,50		ВВ-	
ВолгаТел-3	2 300	8,50	05.июн.07		30.ноя.10		44,8	102,68	+0,26	7 782 360	102,36	103,00	7,50		8,28	2,28		ВВ-	
ВолгаТел-4	3 000	7,99	12.июн.07	10.сен.09	03.сен.13	30,0	78,4	101,09	-0,11	121 296 012	101,00	101,18	7,70		7,90	2,10		ВВ-	
ВТБ-4	5 000	6,30	20.сен.07	20.мар.08	19.мар.09	12,0	24,1											BBB+/Baa2/BBB+	
ВТБ-5	15 000	6,20	26.апр.07	26.апр.07	17.окт.13	1,0	79,9											BBB+/Baa2/BBB+	
ВТБ-6	15 000	6,50	18.апр.07	20.июл.07	06.июл.16	3,9	113,0											BBB+/Baa2/BBB+	
ГАЗ	5 000	8,49	14.авг.07	14.фев.08	08.фев.11	10,8	47,2	100,53	-0,02	10 055	100,50	100,55	7,95		7,73	8,45	0,81	финансы	
Газбанк	750	10,50	22.май.07	23.ноя.07	25.ноя.08	8,1	20,3	100,05	-0,17	44 133 310	100,00	100,10	10,51		9,93	10,49	0,60	автопром	
Газпром-4	5 000	8,22	15.авг.07		10.фев.10		35,1	104,20	+0,05	17 055 268	104,10	104,24	6,70		7,89	2,47		BBB/A3/BBB-	
Газпром-5	5 000	7,58	10.апр.07		09.окт.07		6,6	101,10	-0,10	1 503 832	101,00	101,20	5,55		5,30	7,50	0,51	BBB/A3/BBB-	
Газпром-6	5 000	6,95	09.авг.07		06.авг.09		28,8	100,85	+0,03	3 085 248	100,75	100,95	6,66		6,89	2,09		BBB/A3/BBB-	
Газпром-7	5 000	6,79	03.май.07		29.окт.09		31,6				100,10	100,30						BBB/A3/BBB-	
Газпром-8	5 000	7,00	03.май.07		27.окт.11		55,9	100,13	+0,08	218 772 411	100,10	100,15	7,08		6,99	3,74		BBB/A3/BBB-	
Газпром-9	5 000	7,23	22.авг.07		12.фев.14		83,8											BBB/A3/BBB-	
Газпромбанк	5 000	7,10	02.авг.07		27.янв.11		46,8	99,34	+0,03	16 888 499	99,26	99,37	7,43		7,15	3,19		BBB-/Baa2	
Газпромбанк-2	5 000	6,54	30.май.07	28.ноя.07	20.ноя.13	8,2	81,0				100,00	100,20						BBB-/Baa2	
Гидро-ОГК	5 000	8,10	04.июл.07		29.июн.11		51,9	102,75	-0,10	1 029	102,65	102,85	7,47		7,88	3,44		энергетика	
Гидромашсервис	1 000	9,90	29.май.07	27.май.08	24.ноя.09	14,3	32,5				100,15	100,60						машиностр.	
ГлМосСтрой-2	4 000	11,50	20.сен.07	20.сен.07	17.мар.11	5,9	48,4	100,79	-0,10	101 443 196	100,65	101,68	10,04		9,79	11,41	0,44	строительство	
Глобэксбанк	2 000	11,00	12.сен.07	13.мар.08	15.мар.10	11,8	36,2											финансы	
ГОТЭК-2	1 500	11,50	21.июн.07	25.июн.07	18.июн.09	3,0	27,2	100,21	+0,02	12 674 393	100,17	100,24	10,28		9,88	11,48	0,23	производство	
ГТ-ТЭЦ-3	1 500	10,50	20.апр.07		18.апр.08		13,0	99,82	+0,01	753 634	99,81	99,85	10,95		10,52	0,93		машиностр.	
ГТ-ТЭЦ-4	2 000	7,09	05.июн.07		01.дек.09		32,7	99,83	-0,02	4 998	99,70	99,95	7,28		7,10	2,33		машиностр.	
Дальсвязь-2	2 000	8,85	06.июн.07	04.июн.10	30.май.12	38,9	63,1	102,75	+0,20	1 028	102,55	102,80	7,98		8,61	2,59		/В	
Дальсвязь-3	1 500	8,60	06.июн.07		03.июн.09		26,7				101,20	101,67						/В	
ДельтаКредит	5 000	7,09	05.июн.07		01.дек.09		32,7											Baa2	
Детский Мир	1 150	8,50	11.авг.07		29.янв.15		95,5	99,40	+0,03	1 994	99,25	99,55	8,79		8,55	5,41		торговля	
ДжЭфСи-2	1 200	5,00	05.июн.07		04.дек.														



### Рынок рублевых облигаций

Выпуск	Объем, млн. руб.	Купон, %	Дата			Месяцев до		Цена	Изм.	Торговый объем, руб.	Котировки		Доходность, %				Дюр, лет	Рейтинг S/M/F	Сектор		
			купона	оферты	погаш	офрт	погаш				покупка	продажа	офрт.	погаш.	HPR	текущ.					
<b>КОРПОРАТИВНЫЕ ОБЛИГАЦИИ (продолжение)</b>																					
Инком-Лада-2	1 400	12,00	18.май.07	15.фев.08	12.фев.10	10,9	35,1	99,94	0,00	21 308 468	99,90	99,95	12,62		11,93	12,01	0,76		торговля		
Интербрю-2	4 000	8,00	16.авг.07		13.авг.09		29,0	100,34	-0,06	101 345 407	100,25	100,45		7,99		7,97	2,06		потреб. тов.		
ИРКУТ-3	3 250	8,74	20.сен.07		16.сен.10		42,3				103,60	103,79						Ba1	машиностр.		
Итера	1 200	9,75	07.июн.07		07.дек.07		8,5	100,95	-0,01	1 009 000	100,90	101,00		8,46	8,08	9,66	0,64		сырье		
КААД-2	3 000	10,50	24.май.07	22.ноя.07	22.май.08	8,0	14,1	100,80	-0,02	10 810 343	100,75	100,85	9,39		8,90	10,42	0,60	B-	транспорт		
КамАЗ-2	1 500	8,45	21.сен.07	26.сен.08	17.сен.10	18,3	42,4				100,30	100,55							автомоб.		
Карусель	3 000	9,75	20.сен.07	18.сен.08	12.сен.13	18,1	78,7	101,35	0,00	101 502 027	101,25	101,40	8,95			9,62	1,30		торговля		
КИТ Финанс	2 000	10,00	18.июн.07		18.дек.08		21,1	102,35	+0,03	10 335 753	102,30	102,43		8,68		9,77	1,51	CCC+	финансы		
КИТ Финанс-2	1 000	10,00	15.сен.07	17.сен.08	23.мар.10	18,0	36,4											CCC+	финансы		
КМБ Банк-2	3 400	7,75	06.июн.07	03.дек.08	30.ноя.11	20,6	57,0				100,55	100,75						Baa2	финансы		
КМПО	1 000	9,30	18.сен.07	16.сен.08	16.мар.10	18,0	36,2												машиностр.		
Кокс	3 000	8,95	19.июл.07		16.июл.09		28,1	100,95	-0,03	70 765 979	100,91	100,98		8,66		8,87	1,97		сырье		
Кокс-2	5 000	8,70	20.сен.07	18.мар.10	15.мар.12	36,3	60,5												сырье		
Комплекс-ойл	1 000	12,50	09.авг.07	07.авг.08	04.фев.10	16,7	34,9				100,25	100,45							торговля		
Копейка	1 200	9,40	19.июн.07		17.июн.08		15,0				100,25	100,45							B-	торговля	
Копейка-2	4 000	8,70	23.май.07	18.фев.09	15.фев.12	23,2	59,6	99,12	+0,09	5 322 835	99,06	99,15	9,53			8,78	1,62	B-	торговля		
Копейка-3	4 000	9,80	23.май.07	20.авг.08	15.фев.12	17,1	59,6												торговля		
Куйбышеввазот-2	2 000	8,80	07.сен.07		04.мар.11		48,0	100,25	+0,08	23 150 733	100,15	100,35		8,91		8,78	3,14		химия		
Лаверна	1 000	11,25	12.апр.07	12.апр.07	08.апр.10	0,6	37,0				100,01	100,15							торговля		
Лебедянский-2	1 500	6,86	05.июн.07		02.мар.10		35,7												Ba3	потреб. тов.	
ЛенСпецСМУ	1 000	11,75	26.апр.07	24.апр.08	22.апр.10	13,2	37,4	101,05	0,00	5 052 500	100,70	101,10	10,37			11,63	0,95	B	строительство		
ЛенСпецСМУ-2	1 000	11,44	25.июл.07	23.июл.08	22.апр.10	16,2	37,4			10 090 000	100,90	101,35							B	строительство	
Ленэнергс	3 000	10,25	19.апр.07		19.апр.07		0,8	100,19	-0,01	58 643 227	100,18	100,23		7,27	7,04	10,23	0,06		энергетика		
Ленэнерго-2	3 000	8,54	03.авг.07		27.январ.12		58,9												энергетика		
ЛСР	1 000	10,00	20.сен.07		20.мар.08		12,0													строительство	
ЛСР-2	2 000	10,70	05.июн.07	03.июн.08	08.дек.09	14,5	32,9				101,30	101,45							строительство		
Лукойл-2	6 000	7,25	22.май.07	20.ноя.07	17.ноя.09	8,0	32,2	101,11	-0,19	15 167	101,00	101,39	5,56	6,89	5,36	7,17	2,30	BB+/Baa2/BBB-	сырье		
Лукойл-3	8 000	7,10	14.июн.07		08.дек.11		57,3	99,87	+0,04	119 834 000	99,81	99,89		7,26		7,11	3,81	BB+/Baa2/BBB-	сырье		
Лукойл-4	6 000	7,40	14.июн.07		05.дек.13		81,5	100,59	+0,06	130 733 083	100,53	100,64		7,42		7,36	5,04	BB+/Baa2/BBB-	сырье		
Ль-Этуаль	1 500	10,75	12.июн.07	11.дек.07	08.дек.09	8,7	32,9				100,00	100,25							торговля		
М-Видео	2 000	10,00	23.май.07	21.ноя.07	18.ноя.09	8,0	32,3				100,10	100,55							торговля		
М-Индустрия	1 000	12,25	21.авг.07	21.авг.07	16.авг.11	4,9	53,5	100,01	-0,02	110 016	98,90	100,11	12,52	12,61	12,09	12,25	3,13		строительство		
Магнезит	1 500	9,85	21.июн.07	21.июн.07	18.дек.08	2,9	21,1				100,20	100,40							металлургия		
Магнит	2 000	9,34	23.май.07		19.ноя.08		20,1												торговля		
Маир	500	12,30	03.апр.07		03.апр.07		0,3	100,10	-0,10	11 501 500	100,00	100,20		7,82	7,54	12,29	0,02		металлургия		
Макси-Групп	3 000	11,25	13.сен.07	13.сен.07	12.мар.09	5,7	23,9	97,16	-0,12	5 996 844	97,11	97,18	18,60		17,76	11,58	0,40		металлургия		
Марта-Финанс	700	14,84	24.май.07		22.май.08		14,1	98,18	+0,14	1 266 531	97,50	98,50		17,26		15,12	0,95		торговля		
Марта-Финанс-2	1 000	11,75	07.июн.07	07.июн.07	06.дек.09	2,4	32,9	97,86	+0,11	4 933 387	97,76	97,95	24,15		22,11	12,01	0,17		торговля		
Марта-Финанс-3	2 000	13,00	03.авг.07	05.фев.08	02.авг.11	10,5	53,0	96,25	-0,75	193 600	96,00	96,50	18,41		17,49	13,51	0,72		торговля		
МастерБанк-2	1 000	11,75	25.май.07	25.май.07	23.май.08	2,0	14,1	100,13	-0,03	29 436 860	100,10	100,16	11,01		10,53	11,73	0,15		финансы		
МастерБанк-3	1 200	11,75	06.июн.07	05.дек.07	30.ноя.11	8,5	57,0				100,16	100,30							финансы		
Матрица	1 200	12,32	13.июн.07	13.июн.07	10.дек.08	2,6	20,8	98,58	-0,14	1 975	98,40	98,75	19,91		18,52	12,50	0,19		торговля		
МГТС-4	1 500	7,10	25.апр.07	25.апр.07	22.апр.09	1,0	25,3				100,70								BB-/Ba3	телеком	
МГТС-5	1 500	8,30	29.май.07	29.май.07	25.май.10	2,1	38,5												BB-/Ba3	телеком	
МДМ-3	6 000	7,60	05.апр.07	09.окт.07	01.окт.09	6,6	30,7				100,10								B+/Ba2/BB-	финансы	
Мегафон-2	1 500	9,28	11.апр.07		11.апр.07		0,5												BB/BB	телеком	
Мегафон-3	3 000	9,25	17.апр.07		15.апр.08		12,9	102,55	+0,55	78 027 648				6,82		9,02	0,97		BB/BB	телеком	
Металлозавод Серова	2 000	8,75	31.авг.07		27.фев.09		23,5				99,15	99,60								металлургия	
Мечел	5 000	8,40	20.июн.07	16.июн.10	12.июн.13	39,3	75,7	101,49	+0,05	47 189 750	101,35	101,55	8,02			8,28	2,68		металлургия		
МИА-2	1 000	8,60	08.май.07		09.авг.08		16,7	100,23	-0,01	998 483	100,10	100,35		8,69		8,58	1,21		Ba2	финансы	
МИА-3	1 500	9,40	31.май.07	30.авг.07	23.фев.12	5,2	59,8				100,50	100,90							Ba2	финансы	
МИАН	2 000	12,37	04.сен.07	02.сен.08	02.мар.10	17,5	35,7													девелопмент	
МИГ	1 000	10,50	06.июн.07	06.июн.07	03.июн.09	2,4	26,7			4 518 000	100,40	100,64								машиностр.	
МИГ-2	3 000	8,90	11.сен.07	14.мар.08	06.сен.11	11,8	54,2			30 270 000	100,50	101,25								машиностр.	
МИР	1 000	10,50	27.июн.07		27.дек.07		9,2				100,01	100,20								торговля	
Миракс Групп	1 000	11,50	21.авг.07		19.авг.08		17,1	101,60	+0,03	2 032 000	101,56	101,75		9,77		11,32	1,22		B2/B	строительство	
Миракс Групп-2	3 000	10,99	20.сен.07		17.сен.09		30,2	102,75	+0,03	5 604 875	102,71	103,05		9,95		10,70	2,04		B2/B	строительство	
МКБ	500	10,50	25.апр.07		25.апр.07		1,0	100,05	+0,05	1 500 570	100,00	100,19		10,16		9,72	10,49	0,08		B1	финансы
МКБ-2	1 000	10,40	07.июн.07	06.дек.07	04.июн.09	8,5	26,7	100,17	-0,05	24 097 084	100,10	100,20	10,35		9,83	10,38	0,63			B1	финансы
ММК-Трансфинанс	650	11,50	12.июл.07		10.июл.08		15,7	100,00	+0,11	120 000				11,80		11,50	1,11			услуги	
МОИА	1 500	9,00	21.июн.07	21.июн.07	21.дек.10	2,9	45,5				102,00	102,10								финансы	
МОИА-2	3 000	7,99	07.сен.07	19.дек.07	07.сен.11																





Рынок рублевых облигаций

Выпуск	Объем, млн. руб.	Купон, %	Дата			Месяцев до		Цена	Изм.	Торговый объем, руб.	Котировки		Доходность, %				Дюр, лет	Рейтинг S/M/F	Сектор
			купона	оферты	погаш	офрт	погаш				покупка	продажа	офрт.	погаш.	HPR	текущ.			
<b>КОРПОРАТИВНЫЕ ОБЛИГАЦИИ (продолжение)</b>																			
ОГК-5	5 000	7,50	05.апр.07	01.окт.09	29.сен.11	30,7	54,9	99,66	-0,09	26 412 224	99,60	99,75	7,80			7,53	2,17		энергетика
ОГО-1	1 100	15,50	22.апр.07		22.апр.07			100,01	-0,06	546 034	100,00	100,06				15,50	0,07		с/х
ОГО-2	1 200	12,95	27.авг.07	31.авг.07	25.фев.09	5,3	23,4	99,24	+0,02	20 798 678	99,20	99,30	15,67	13,90	15,00	13,05	0,38		с/х
ОМЗ-4	900				26.фев.09			82,31	-2,69	77 371		83,00		10,64			1,74	CCC+	машиностр.
ОМЗ-5	1 500	8,80	04.сен.07	03.сен.09	30.авг.11	29,7	53,9				101,00	101,15						CCC+	машиностр.
ОМК	3 000	9,20	07.июн.07		12.июн.08							101,75							производство
ОСТ-2	1 000	12,90	10.май.07	10.май.07	08.май.08	1,5	13,6	94,92	-0,58	3 665 981	94,21	95,95	69,04		54,23	13,59	0,08		потреб. тов.
ОтелЛек-2	1 000	10,25	21.авг.07	21.авг.07	17.фев.09	4,9	23,1				99,25	100,00							потреб. тов.
Очаково-2	1 500	8,50	13.сен.07		11.сен.08			99,33	+0,48	11 384 103	98,90	99,75		9,42		8,56	0,90		потреб. тов.
Пава-2	1 000	12,50	15.май.07	09.май.08	21.окт.11	13,7	55,7												с/х
Парнас-2	1 000	10,80	24.май.07	24.май.07	19.ноя.09	17,0	56,6	100,04	-0,09	1 185 222	99,85	100,22	11,23			10,80	2,11		потреб. тов.
Патерсон	2 000	10,00	21.июн.07	19.июн.08	17.дек.09	15,0	33,2				99,85	100,00							торговля
Перекресток	1 500	8,15	10.июл.07	10.июл.07	08.июл.08	3,5	15,7					100,34							торговля
Петроком-2	3 000	8,50	30.авг.07		31.авг.09			100,06	+0,08	135 920 926	100,00	100,08		8,65		8,49	2,07	B+/Ba3	финансы
ПИК-5	1 120	10,20	22.май.07	22.май.07	20.май.08	1,9	14,0	100,08	-0,05	24 334 447	100,05	100,15	9,99		9,59	10,19	0,14		строительство
ПИТ-2	1 500	1,00	24.сен.07		23.мар.09							100,50							потреб. тов.
ПМЗ	1 200	9,90	24.апр.07	24.апр.07	21.июл.09	4,0	28,3					100,50							машиностр.
Пробизнесбанк-5	1 000	9,69	02.май.07		29.апр.09			99,87	+0,13	7 490 000	99,90			9,26		9,70	1,79	/B-	финансы
Промтрактор	1 500	9,75	05.июл.07	12.июл.07	03.июл.08	3,6	15,5	100,11	-0,04	19 022 002	100,07	100,19			8,61	9,74	0,28		машиностр.
Промтрактор-2	3 000	10,75	24.апр.07	20.окт.09	18.окт.11	31,3	55,6	101,04	+0,04	11 114 807	101,00	101,15	10,54			10,64	2,10		машиностр.
Протек	5 000	8,90	09.май.07	04.ноя.09	02.ноя.11	31,8	56,1					99,50							торговля
Пятерочка	1 500	11,45	16.май.07		12.май.10							108,85							торговля
Пятерочка-2	3 000	9,30	19.июн.07		14.дек.10					31 106 000	103,00	103,15							торговля
Разгуляй-1	2 000	11,50	05.апр.07	16.апр.07	02.окт.08	0,7	18,5	99,82	+0,66	159 520	99,70	99,94	9,87	1,31	9,17	11,52	0,05		с/х
Разгуляй-2	2 000	10,25	03.апр.07	15.апр.08	27.сен.11	12,9	54,9												с/х
Разгуляй-3	3 000	10,99	21.сен.07	20.мар.09	16.мар.12	24,2	60,6												с/х
Ренессанс	2 000	10,45	04.сен.07	02.сен.08	02.мар.10	17,5	35,7												финансы
РЖД-2	4 000	7,75	06.июн.07		05.дек.07		8,5					101,37							B2/B-
РЖД-3	4 000	8,33	06.июн.07		02.дек.09		32,7					103,85							BBB+/Baa2/BBB+
РЖД-4	10 000	6,59	14.июн.07		14.июн.07		2,7					100,17							BBB+/Baa2/BBB+
РЖД-5	10 000	6,67	27.июл.07		23.янв.09		22,3	100,08	0,00	200 300	100,00	100,15		6,73		6,67	1,65		BBB+/Baa2/BBB+
РЖД-6	10 000	7,35	16.май.07		10.ноя.10		44,2	101,42	-0,01	406 674 514	101,35	101,48		7,02		7,25	3,04		BBB+/Baa2/BBB+
РЖД-7	5 000	7,55	16.май.07		07.ноя.12		68,4	102,49	+0,02	145 469 700	102,47	102,55		7,13		7,37	4,39		BBB+/Baa2/BBB+
РКС	1 500	9,70	18.апр.07	17.окт.07	15.апр.09	6,8	25,0					100,80							услуги
Росбанк	3 000	7,89	16.авг.07		15.фев.09		23,1	100,67	-0,03	1 510 050	100,55	100,95		7,54		7,84	1,67		B+/Ba3/B+
Росинтер-2	400	10,00	04.апр.07		02.июл.08		15,5	99,75	+0,10	39 900		99,80		10,61		10,03	1,09		услуги
Росинтер-3	1 000	10,75	01.июн.07	30.май.08	26.ноя.10	14,4	44,7				99,50	99,75							услуги
Росинтракт	700	11,70	05.июн.07		04.сен.07		5,4	99,34	0,00	3 970	99,25	99,43		13,91	13,19	11,78	0,39		производство
РСХБанк	3 000	7,20	06.июн.07		04.июн.08		14,5												Baa2/BBB+
РСХБанк-2	7 000	7,85	23.май.07		16.фев.11		47,4	101,84	-0,02	50 989 380	101,79	101,89		7,50		7,71	3,17		Baa2/BBB+
РСХБанк-3	10 000	7,34	23.авг.07	18.фев.10	09.фев.17	35,3	120,3												Baa2/BBB+
РТК Лиз-4	2 250	8,80	10.апр.07		08.апр.08		12,6	100,43	+0,05	18 704 184	100,28	100,53		8,23		8,76	0,57		Baa2/BBB+
РТК-Лиз-5	2 250	8,80	16.авг.07	20.авг.07	12.авг.10	4,9	41,2	100,34	+0,04	36 123 305	100,00	100,45	7,85		7,64	8,77	0,38		финансы
РусАлФин-2	5 000	8,00	20.май.07		20.май.07		1,8					100,15							металлургия
РусАлФин-3	6 000	7,20	21.сен.07		21.сен.08		18,2					100,00							металлургия
РусНефть	7 000	9,25	15.июн.07	12.дек.08	10.дек.10	20,9	45,2	87,02	-1,17	530 820	86,33	88,03	19,21			10,63	1,36		сырье
РусСтанд-3	2 000	8,40	22.авг.07		22.авг.07		5,0					99,75							B+/Ba2
РусСтанд-4	3 000	8,25	02.сен.07		03.мар.08		11,4	100,18	-0,05	406 609	100,15	100,20		8,20	8,01	8,24	0,85		B+/Ba2
РусСтанд-5	5 000	8,50	13.сен.07	11.сен.08	09.сен.10	17,8	42,1					99,97							B+/Ba2
РусСтанд-6	6 000	8,10	15.авг.07	23.авг.07	09.фев.11	5,0	47,2					99,75							B+/Ba2
РусСтанд-7	5 000	8,50	27.мар.07	03.апр.08	20.сен.11	12,5	54,6												B+/Ba2
РусТекстиль-2	1 000	12,75	06.сен.07		05.мар.09		23,7	98,00	0,00	1 666 000	97,71	98,20		14,89		13,01	1,15		производство
РусТекстиль-3	1 200	12,00	24.апр.07	01.ноя.07	20.окт.09	7,3	31,3	97,80	+0,05	6 763 502	97,61	97,98	16,04		14,75	12,27	0,52		производство
Русфинанс-1	1 500	7,65	05.июн.07		02.дек.08		20,6												BB
Русфинанс-2	1 500	7,50	05.июн.07		02.дек.08		20,6												BB
Русфинанс-4	4 000	7,74	17.авг.07		12.фев.10		35,1												BB
Русь-Банк-1	1 400	10,00	20.сен.07		19.мар.09		24,1	101,00	-0,09	67 440 246	100,90	101,30		9,66		9,90	1,69		B2
Русь-Банк-2	2 000	9,50	22.авг.07	22.авг.08	22.фев.10	17,2	35,5												B2
С-3Тел-2	1 500	7,50	04.апр.07		03.окт.07		6,4					100,15							BB-/B+
С-3Тел-3	1 500	9,25	31.май.07	28.фев.08	24.фев.11	11,3	47,7					100,98							BB-/B+
С-3Тел-4	2 000	8,10	14.июн.07		08.дек.11		57,3	101,23	0,00	30 369 000	101,20	101,32		7,96		8,00	3,16		BB-/B+
Салават-2	3 000	10,00	15.май.07		10.ноя.09		32,0	105,30	0,00	3 160 052	105,25	105,40		7,88		9,50	2,21		BB-/B+
СалаватСтекло	750	11,60	27.мар.07		25.мар.08		12,2												химия
СалаватСтекло-2	1 200	9,28	02.май.07	31.окт.07	28.окт.09	7,3	31,6												производство
СалютЭн	3 000	9,80	26.июн.07		25.дек.07		9,1	100,43	-0,08	11 641 400	100,36	100,49							



Рынок рублевых облигаций

Выпуск	Объем, млн. руб.	Купон, %	Дата			Месяцев до		Цена	Изм.	Торговый объем, руб.	Котировки		Доходность, %				Дюр, лет	Рейтинг S/M/F	Сектор
			купона	оферты	погаш	офрт	погаш				покупка	продажа	офрт.	погаш.	HPR	текущ.			
<b>КОРПОРАТИВНЫЕ ОБЛИГАЦИИ (продолжение)</b>																			
СНХЗ	1 000	10,70	03.апр.07	05.окт.07	29.сен.09	6,4	30,6				99,85	99,99						химия	
Содружество	2 500	10,45	26.апр.07		22.окт.09		31,4	99,52	-0,19	548 350	99,35	99,68	10,95		10,50	2,10		с/х	
СОК-Авто	1 100	12,00	26.апр.07		24.апр.08		13,2				99,96	100,15						автомоб.	
Сорус	1 200	10,20	10.май.07	08.ноя.07	05.ноя.09	7,6	31,8				99,30	99,75						торговля	
Союз-1	1 000	9,25	26.апр.07		24.апр.08		13,2	101,60	+0,04	1 410 205	101,50	101,62	7,91		9,10	0,97		финансы	
Союз-2	2 000	8,37	04.апр.07	05.окт.07	05.окт.09	6,4	30,8				99,90	100,00						финансы	
СС-Авто	1 500	8,00	26.июл.07		21.январ.10		34,4											автомоб.	
Столиц гастр	1 500	8,60	23.авг.07	21.авг.08	20.авг.09	17,1	29,3											услуги	
Стройтрансгаз	3 000	9,60	27.июн.07		25.июн.08		15,2			51 025 000	101,90	102,10						строительство	
СУ-155	1 500	10,50	30.мар.07		30.мар.07		0,1											строительство	
СУ-155-3	3 000	10,30	22.авг.07	20.фев.08	16.фев.11	11,0	47,4											строительство	
Талосто	1 000	10,00	07.сен.07	14.сен.07	06.мар.09	5,7	23,7				99,45	99,70						потреб. тов.	
Таттелеком	600	11,75	06.май.07		06.май.07		1,4				100,35	101,25						телекомы	
Татфондбанк-3	1 500	10,00	22.май.07	20.ноя.07	19.май.09	8,0	26,2	100,94	+0,12	53 582 440	100,85	101,00	8,77		8,41	9,91	0,59	финансы	
Татэнергс	1 500	9,65	13.сен.07		13.мар.08	11,8	11,8	101,79	+0,02	146 947 000	101,67	101,90	7,84		7,65	9,48	0,88	энергетика	
ТВЗ-3	1 000	9,25	22.июн.07	01.июл.08	18.июн.10	15,4	39,3	100,83	+0,05	7 238 584	100,65	100,95	8,54		9,17	1,13		машиностр.	
ТГК-1	4 000	7,75	18.сен.07	16.мар.10	11.мар.14	36,2	84,7											энергетика	
ТГК-6	2 000	7,40	29.май.07	26.фев.08	21.фев.12	11,2	59,8											энергетика	
Терна-2	1 500	12,60	11.май.07	09.ноя.07	04.ноя.11	7,6	56,1			4 996 000	99,00	99,95						производство	
ТехноНиколь	1 500	10,00	16.май.07	14.май.08	11.ноя.09	13,8	32,0				100,17	100,31						производство	
Техносила	2 000	10,00	31.май.07	29.май.08	27.май.10	14,3	38,6	99,54	-0,11	57 438 571	99,45	99,73	10,14		10,05	1,04		торговля	
ТМК-2	3 000	10,09	27.мар.07	27.мар.07	24.мар.09	0,0	24,3											производство	
ТМК-3	5 000	7,95	21.авг.07	19.фев.08	15.фев.11	11,0	47,4			20 100 000	100,50	100,62						производство	
ТОАП-1	2 000	12,00	14.июн.07	12.июн.08	10.дек.09	14,8	33,0				99,10	99,40						услуги	
Топ-Книга-2	1 500	10,51	14.июн.07	11.дек.08	09.дек.10	20,9	45,1	100,23	-0,08	500 500	100,10	100,35	10,61		10,49	1,46		торговля	
Трансаэрс	2 500	11,65	09.авг.07	09.авг.07	05.фев.09	4,5	22,7	99,90	-0,03	1 748 250	99,85	100,10	12,20		11,76	11,66	0,34	транспорт	
Трансмаш	1 500	1,00	01.июн.07		01.дек.07	8,3	91,00	91,00	-8,50	18 200			15,92		15,48	1,10	0,59	машиностр.	
Трансмаш-2	4 000	8,60	16.авг.07	12.фев.09	10.фев.11	23,0	47,2											машиностр.	
ТЧМ-2	1 000	9,75	02.июн.07		02.дек.07	8,4	100,00	100,00	-0,01	1 000		100,00	9,94		9,46	9,75	0,62	металлургия	
УВЗ	2 000	9,40	03.апр.07		30.сен.08	18,5												машиностр.	
УВЗ-2	3 000	9,35	04.апр.07	03.окт.07	05.окт.10	6,4	43,0	100,43	-0,07	33 985 360	100,36	100,48	8,66		8,13	9,31	0,48	машиностр.	
Удмуртнефтепр	1 500	9,50	01.июн.07		01.сен.08	17,5		100,53	-0,44	13 169 315	100,50	100,80			9,45	1,25		сырье	
УЛЦ	1 000	11,50	25.апр.07	24.окт.07	28.окт.09	7,1	31,6				98,75	99,29						финансы	
УМПО-2	4 000	9,50	21.июн.07	19.июн.08	17.дек.09	15,0	33,2	101,23	+0,01	50 726 200	101,20	101,25	8,59		9,39	1,10		машиностр.	
Уралэлектромедь	3 000	8,25	04.сен.07	02.мар.10	28.фев.12	35,7	60,0											металлургия	
УРСА-2	1 500	10,00	15.июн.07	15.июн.07	12.дек.08	2,7	20,9											финансы	
УРСА-3	3 000	9,60	07.июн.07		04.июн.09		26,7				101,00	101,35						финансы	
УРСА-5	3 000	10,05	24.апр.07		18.окт.11		55,6				101,50	101,90						финансы	
УРСА-6	1 500	10,25	26.апр.07	26.апр.07	24.апр.08	1,0	13,2	100,00	-0,11	1 060 000	99,75	100,20	10,55		10,07	10,25	0,08	финансы	
УрСИ-4	3 000	9,99	03.май.07		01.ноя.07		7,3	101,70	+0,01	5 322 166	101,65	101,74	7,17		6,79	9,82	0,56	телеком	
УрСИ-5	2 000	9,19	19.апр.07		17.апр.08		12,9	101,88	+0,03	8 155 098	101,75	101,95	7,44		7,44	9,02	0,97	телеком	
УрСИ-6	2 000	8,20	24.май.07	20.ноя.08	17.ноя.11	20,2	56,6	101,00	0,00	5 050 000	100,95		7,68		8,12	1,47		телеком	
УрСИ-7	3 000	8,40	18.сен.07	17.мар.09	13.мар.12	24,1	60,5	101,50	+0,09	61 943 432	101,45		7,71		8,28	1,73		телеком	
Финансбанк	3 500	7,94	08.авг.07	06.авг.08	03.фев.10	16,6	34,8				101,90	102,10	6,03		5,81	8,63	0,69	финансы	
ФСК ЭЭС	5 000	8,80	19.июн.07		18.дек.07		8,9	102,00	-0,05	91 892 040	103,23	103,30	7,23		7,99	2,72		энергетика	
ФСК ЭЭС-2	7 000	8,25	26.июн.07		22.июн.10		39,5	103,27	+0,05	3 415 148	100,37	100,40	6,96		7,07	1,54		энергетика	
ФСК ЭЭС-3	7 000	7,10	15.июн.07		12.дек.08		20,9	100,39	+0,04	16 845 010	100,35	100,40	7,33		7,27	3,67		энергетика	
ФСК ЭЭС-4	6 000	7,30	12.апр.07		06.окт.11		55,2	100,36	+0,16	14 050 400	100,28	100,42	7,20		7,18	2,33		энергетика	
ФСК ЭЭС-5	5 000	7,20	05.июн.07		01.дек.09		32,7	100,29	-0,04	2 006	100,28	100,42	7,20		7,18	2,33		энергетика	
Хайленд Голд	750	12,75	04.апр.07		02.апр.08		12,4	100,57	+0,04	102 626 580	100,50	100,64	12,71		12,68	0,86		металлургия	
ХКФ-2	3 000	8,50	15.май.07	15.май.07	11.май.10	1,7	38,1	99,90	+0,05	3 014 986	99,77	99,95	9,31		8,96	8,51	0,13	финансы	
ХКФ-3	3 000	9,45	21.июн.07	18.сен.08	16.сен.10	18,1	42,3			872 150 000	99,90	100,03						финансы	
ХКФ-4	3 000	9,95	18.апр.07	18.окт.08	12.окт.11	19,1	55,4	100,48	+0,03	171 482 629	100,45		9,91		9,90	1,34		финансы	
Центр-Инвест	1 500	10,00	11.май.07	10.ноя.07	11.ноя.09	7,6	32,0	100,23	-0,08	116 323 008	100,10	100,35	9,81		9,27	9,98	0,57	финансы	
Центртел-4	5 623	13,80	20.авг.07		21.авг.09		29,3	114,01	0,00	38 282 910	113,95	114,05	7,47		12,10	2,00		телеком	
Центртел-5	3 000	8,09	04.сен.07	08.сен.08	30.авг.11	17,7	53,9				100,25	110,55						телеком	
Черкизово	2 000	8,85	05.июн.07	02.дек.08	31.май.11	20,6	50,9	99,59	+0,19	21 217 128	99,20	99,70	9,31		8,89	1,47		потреб. тов.	
ЧТПЗ	3 000	9,50	20.июн.07	18.июн.08	16.июн.10	15,0	39,3	102,29	-0,04	5 308 780	102,21	102,42	7,64		9,29	1,11		производство	
ЭйрЮнион	1 500	13,00	15.май.07	15.май.07	10.ноя.09	1,7	32,0	98,87	+0,06	998 589	98,80	98,89	23,22		21,18	13,15	0,11	транспорт	
Экспобанк	1 000	10,75	27.мар.07	25.дек.07	29.дек.09	9,1	33,6											финансы	
ЭМАльянс	2 000	10,50	13.июл.07	13.июл.07	09.июл.10	3,6	40,0	100,40	-0,20	20 071 968	100,20	100,75	9,22		8,94	10,46	0,28	машиностр.	
ЭФКО-2	1 500	10,50	27.июл.07	25.январ.08	22.январ.10	10,2	34,4											потреб. тов.	
Юнимилк	2 000	9,75	11.сен.07	08.сен.09	06.сен.11	29,9	54,2			35 262 500		101,50						потреб. тов.	
ЮТК-3	3 500	10,90	09.апр.07	09.окт.07	10.окт.09	6,6	31,0	101,82	-0,11	27 120 590	101,68	101,9							



### Рынок рублевых облигаций

Выпуск	Объем, млн. руб.	Купон, %	Дата			Месяцев до		Цена	Изм.	Торговый объем, руб.	Котировки		Доходность, %				Дюр, лет	Рейтинг S/M/F
			купона	оферты	погаш	офрт	погаш				покупка	продажа	офрт.	погаш.	HPR	текущ.		
<b>МУНИЦИПАЛЬНЫЕ ОБЛИГАЦИИ</b>																		
Башкортостан-4	500	8,02	13 сен.07		13 сен.07		5,7	100,50	+0,07	5 025 000	100,39	100,60		7,03	6,90	7,98	0,44	BB/Ba1
Башкортостан-5	1 000	8,02	09.май.07		04.ноя.09		31,8											BB/Ba1
Белг обл-31001	2 000	8,38	16.май.07		10.ноя.10		44,2	101,45	0,00	3 043 500	101,42	101,70		8,15		8,26	2,93	
Волг обл	600	12,00	14.июн.07		11.июн.09		26,9	103,21	+0,15	416 201	103,02	103,40		8,23		11,63	1,11	B+
Волг обл-2	700	5,98	21.июн.07		17.июн.10		39,3				104,05	104,90						B+
Воронеж обл-2	500	13,00	17.июн.07		18.июн.09		27,2	108,28	+0,18	19 547 187	108,15	108,40		8,13		12,01	1,88	
Воронеж обл-3	500	10,25	02.июл.07		27.июн.11		51,8	106,97	+0,27	17 320 746	106,50	107,00		8,25		9,58	3,04	
Иркут обл	800	10,00	22.июл.07		22.июл.07		3,9	100,75	-0,02	353	100,60	100,90		7,68	7,48	9,93	0,31	B+
Ирк обл31-1	1 500	9,50	21.июн.07		17.дек.09		33,2	101,53	-0,06	1 543 180	101,45	101,64		8,08		9,36	1,30	B+
Ирк обл31-2	900	8,00	25.апр.07		23.окт.08		19,2	99,87	-0,01	4 873 656	99,82	99,95		8,09		8,01	0,75	B+
Ирк обл31-3	3 000	7,75	28.мар.07		24.ноя.10		44,6											B+
Ирк обл31-4	1 200	8,25	23.май.07		26.май.10		38,6				99,85	100,03						B+
Коми-5	500	13,00	24.июн.07		24.дек.07		9,1	104,04	-0,43	136 037 127	104,00	104,45		7,61	7,30	12,50	0,67	Ba3/BB-
Коми-6	700	13,50	14.апр.07		14.окт.10		43,3	113,03	-0,51	23 735	113,01	113,60		7,78		11,94	2,80	Ba3/BB-
Коми-7	1 000	10,00	23.май.07		22.ноя.13		81,1	108,90	+1,67	15 584 412	107,50	109,00		7,27		9,18	4,54	Ba3/BB-
Коми-8	1 000	9,00	05.сен.07		03.дек.15		105,8				98,55							Ba3/BB-
Костром обл-4	800	11,00	12.июн.07		11.мар.08		11,7	102,98	+0,02	607 695	102,95	103,00		7,98	7,65	10,68	0,86	
Крас край-3	3 000	7,00	04.апр.07		01.окт.08		18,5											
Краснод край	605	10,00	15.май.07		15.май.07		1,7	100,48	+0,02	2 008 000	100,40	100,55		6,45	6,28	9,95	0,13	B+
Лен обл-2	800	14,01	13.июн.07		08.дек.10		45,1	121,30	-0,20	24 260 000	121,25	121,45		7,47		11,55	2,88	B+/B
Лен обл-3	1 300	12,50	15.июн.07		05.дек.14		93,7				127,01							B+/B
Москва-31	5 000	10,00	20.май.07		20.май.07		1,8				100,07	100,89						BBB/Baa2/BBB+
Москва-42	3 000	10,00	13.май.07		13.авг.07		4,7											BBB/Baa2/BBB+
Москва-40	5 000	10,00	26.апр.07		26.окт.07		7,1											BBB/Baa2/BBB+
Москва-43	5 000	10,00	17.май.07		17.май.08		13,9											BBB/Baa2/BBB+
Москва-29	5 000	10,00	05.июн.07		05.июн.08		14,6				100,00							BBB/Baa2/BBB+
Москва-36	3 900	10,00	16.июн.07		16.дек.08		21,0											BBB/Baa2/BBB+
Москва-47	5 000	10,00	28.апр.07		28.апр.09		25,5				106,45	106,90						BBB/Baa2/BBB+
Москва-41	5 000	10,00	30.июл.07		30.июл.10		40,7				107,60	107,80						BBB/Baa2/BBB+
Москва-38	5 000	10,00	26.июн.07		26.дек.10		45,7	112,28	+0,19	4 491 000	112,05	112,29		6,37		8,91	3,07	BBB/Baa2/BBB+
Москва-39	4 800	10,00	21.июл.07		21.июл.14		89,1	110,05	+0,23	471 142 997	110,00	110,09		6,56		9,09	5,30	BBB/Baa2/BBB+
Москва-44	5 000	10,00	24.июн.07		24.июн.15		100,4	109,90	+0,14	99 470 320	109,85	109,94		6,60		9,10	5,79	BBB/Baa2/BBB+
Моск обл-3	4 000	11,00	19.авг.07		19.авг.07		4,9	101,86	-0,36	42 287 850	101,65	102,00		6,28	6,17	10,80	0,38	BB/Ba3
Моск обл-4	9 600	11,00	24.апр.07		21.апр.09		25,2	109,05	+0,40	3 312 761	108,65	109,45		6,46		10,09	1,78	BB/Ba3
Моск обл-5	12 000	10,00	03.апр.07		30.мар.10		36,7											BB/Ba3
Моск обл-6	12 000	9,00	24.апр.07		19.апр.11		49,5	107,23	-0,03	180 531 650	107,22	107,28		7,05		8,39	3,29	BB/Ba3
Нижегор обл-2	2 500	10,24	03.май.07		02.ноя.08		19,6	102,52	+0,07	121 958 171	102,41	102,53		7,13		9,99	0,83	/B+
Нижегор обл-3	2 000	8,70	26.апр.07		20.окт.11		55,6				102,21	102,40						/B+
Новосибирск-3	1 000	13,00	13.июл.07		14.июл.09		28,0	109,88	-0,11	24 004 603	109,65	110,10		7,52		11,83	1,95	B
Новосиб обл-2	2 000	13,30	31.май.07		29.ноя.07		8,3			34 840 000	103,90	104,40						
Самар обл-2	1 500	6,82	14.июн.07		09.сен.10		42,1											BB-/Ba2
Самар обл-3	4 500	7,60	17.май.07		11.авг.11		53,3	101,24	0,00	12 624 482	101,17	101,35		7,47		7,51	3,51	BB-/Ba2
Твер Обл-3	800	7,95	01.июн.07		30.ноя.08		20,5	100,13	0,00	1 002 000	100,06	100,20		8,10		7,94	1,47	
Твер Обл-6	1 900	7,60	16.май.07		14.ноя.09		32,1											
Томск	300	12,00	24.май.07		22.ноя.07		8,0											
Томск обл-2	600	10,00	13.апр.07		13.окт.07		6,7	101,22	-0,01	840 625	101,18	101,25		7,84	7,37	9,88	0,51	
Удмуртия	1 000	8,20	27.июн.07		27.дек.08		21,4	100,24	-0,02	27 056 005	100,15	100,30		8,20		8,18	1,55	
Уфа-4	500	10,03	05.июн.07		03.июн.08		14,5				102,35	102,55						B+
Уфа-5	500	8,40	22.июн.07		18.дек.09		33,3				100,98	101,10						B+
Хаб край-6	1 000	8,00	24.май.07		24.ноя.09		32,5											
ХМАО-2	3 000	12,00	28.май.07		27.май.08		14,3				100,00							BBB-
Чувашия-3	500	8,50	13.апр.07		13.апр.07		0,6	100,02	0,00	22 811 080	99,97	100,03		8,26	7,95	8,50	0,05	Ba3
Чувашия-4	750	12,33	28.мар.07		27.мар.09		24,4											Ba3
Чувашия-5	1 000	7,85	06.июн.07		05.июн.11		51,1	101,95	+0,17	11 214 500	101,70			7,43		7,70	3,41	Ba3
Якутия-3	800	12,00	19.июн.07		17.июн.08		15,0	105,04	+0,03	5 494 508	104,96	105,05		7,89		11,42	1,08	/B+
Якутия-5	2 000	8,00	21.апр.07		21.апр.07		0,9				99,96							/B+
Якутия-2500€	2 000	10,00	17.май.07		13.май.10		38,1	106,85	+0,02	53 608 065	106,70	107,00		7,20		9,36	2,12	/B+
Якутия-35001	2 500	7,95	19.апр.07		11.апр.13		73,6	102,28	-0,17	150 602	102,10	102,45		7,61		7,77	3,91	/B+
ЯНОО	1 800	10,00	05.авг.07		03.авг.08		16,5				100,00							BB+
Яросл обл-4	1 000	10,50	25.май.07		26.май.09		26,4				105,65	106,30						
Яросл обл-34006	2 000	8,50	24.апр.07		19.апр.11		49,5				98,65	98,85						



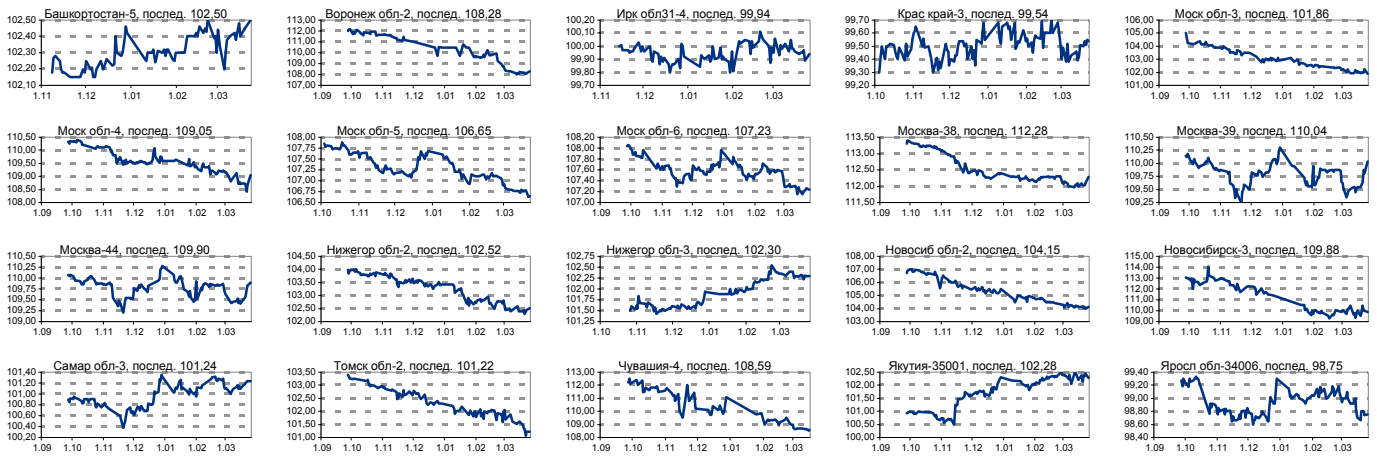
## Рынок рублевых облигаций

Выпуск	Объем, млн. руб.	Купон, %	Дата			Месяцев до		Цена	Изм.	Торговый объем, руб.	Котировки		Доходность, %				Дюр, лет	Рейтинг S/M/F
			купона	оферты	погаш	офрт	погаш				покупка	продажа	офрт.	погаш.	HPR	текущ.		
<b>ГОСУДАРСТВЕННЫЕ ОБЛИГАЦИИ</b>																		
ОФЗ 27025	25 806	6,00	13.июн.07		13.июн.07		2,6	100,32	+0,31	10 031 951	100,08	100,32		4,58	4,50	5,98	0,21	BBB+/Baa2/BBB+
ОФЗ 27019	8 800	10,00	18.июл.07		18.июл.07		3,8				101,13	101,54						BBB+/Baa2/BBB+
ОФЗ 27020	8 800	10,00	08.авг.07		08.авг.07		4,5					101,82						BBB+/Baa2/BBB+
ОФЗ 25058	40 655	6,30	02.май.07		30.апр.08		13,4				100,75	100,85						BBB+/Baa2/BBB+
ОФЗ 46001	60 000	10,00	13.июн.07		10.сен.08		17,8				103,85	104,10						BBB+/Baa2/BBB+
ОФЗ 27026	16 000	7,00	13.июн.07		11.мар.09		23,9				100,00	101,62						BBB+/Baa2/BBB+
ОФЗ 25060	41 000	5,80	02.май.07		29.апр.09		25,5	99,80	+0,01	499 000	99,75	99,85		6,03		5,81	1,88	BBB+/Baa2/BBB+
ОФЗ 25057	40 817	7,40	25.апр.07		20.янв.10		34,4	103,75	+0,05	32 161 000	103,65	103,88		6,08		7,13	2,43	BBB+/Baa2/BBB+
ОФЗ 25061	11 996	5,80	02.май.07		05.май.10		37,9				99,31	99,40						BBB+/Baa2/BBB+
ОФЗ 46003	37 298	10,00	18.июл.07		14.июл.10		40,2	110,25	+0,05	186 459 648	110,20	110,27		6,05		9,07	2,39	BBB+/Baa2/BBB+
ОФЗ 25059	41 000	6,10	25.апр.07		19.янв.11		46,5	100,09	+0,05	90 082 000	100,06	100,12		6,21		6,09	3,24	BBB+/Baa2/BBB+
ОФЗ 26199	12 000	6,10	18.апр.07		11.июл.12		64,5	99,60	+0,05	19 920 000	99,50	99,75		6,33		6,12	4,29	BBB+/Baa2/BBB+
ОФЗ 46002	62 000	9,00	15.авг.07		08.авг.12		65,4	109,45	+0,05	1 095	109,30	109,45		6,26		8,22	3,70	BBB+/Baa2/BBB+
ОФЗ 26198	42 117	6,00	04.ноя.07		02.ноя.12		68,3	98,27	0,00	9 836 815	98,24	98,30		6,37		6,11	4,64	BBB+/Baa2/BBB+
ОФЗ 46017	80 000	8,50	16.май.07		03.авг.16		113,9	106,06	+0,01	48 873 117	106,10	106,15		6,50		8,01	6,17	BBB+/Baa2/BBB+
ОФЗ 46014	58 290	9,00	12.сен.07		29.авг.18		139,1	109,07	+0,01	13 088 000	109,05	109,10		6,38		8,25	5,03	BBB+/Baa2/BBB+
ОФЗ 46021	15 000	8,00	22.авг.07		08.авг.18		138,4	99,71	+0,06	40 874 471	99,64	99,73		6,54		8,02	7,29	BBB+/Baa2/BBB+
ОФЗ 46018	89 890	9,00	13.июн.07		24.ноя.21		178,6	111,15	+0,11	61 285 352	111,11	111,30		6,55		8,10	8,10	BBB+/Baa2/BBB+
ОФЗ 46019	26 000		04.апр.07		20.мар.19		145,9				58,10	59,15						BBB+/Baa2/BBB+
ОФЗ 46020	51 680	6,90	15.авг.07		06.фев.36		351,5	102,44	+0,17	353 395 911	102,37	102,50		6,82		6,74	12,13	BBB+/Baa2/BBB+

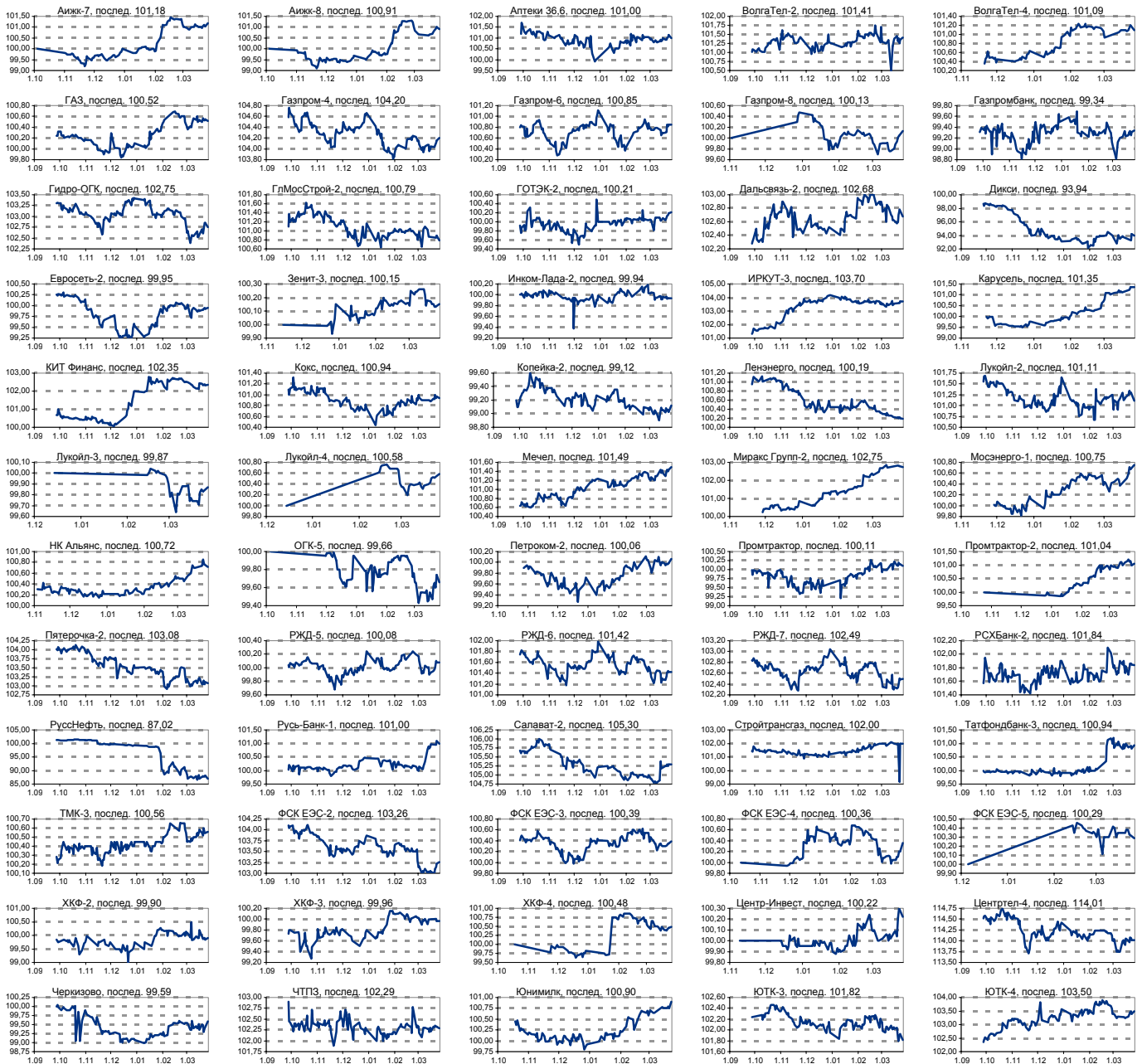




### ИСТОРИЧЕСКИЕ ЦЕНОВЫЕ ГРАФИКИ НАИБОЛЕЕ ПОПУЛЯРНЫХ МУНИЦИПАЛЬНЫХ ОБЛИГАЦИЙ



### ИСТОРИЧЕСКИЕ ЦЕНОВЫЕ ГРАФИКИ НАИБОЛЕЕ ПОПУЛЯРНЫХ КОРПОРАТИВНЫХ ОБЛИГАЦИЙ







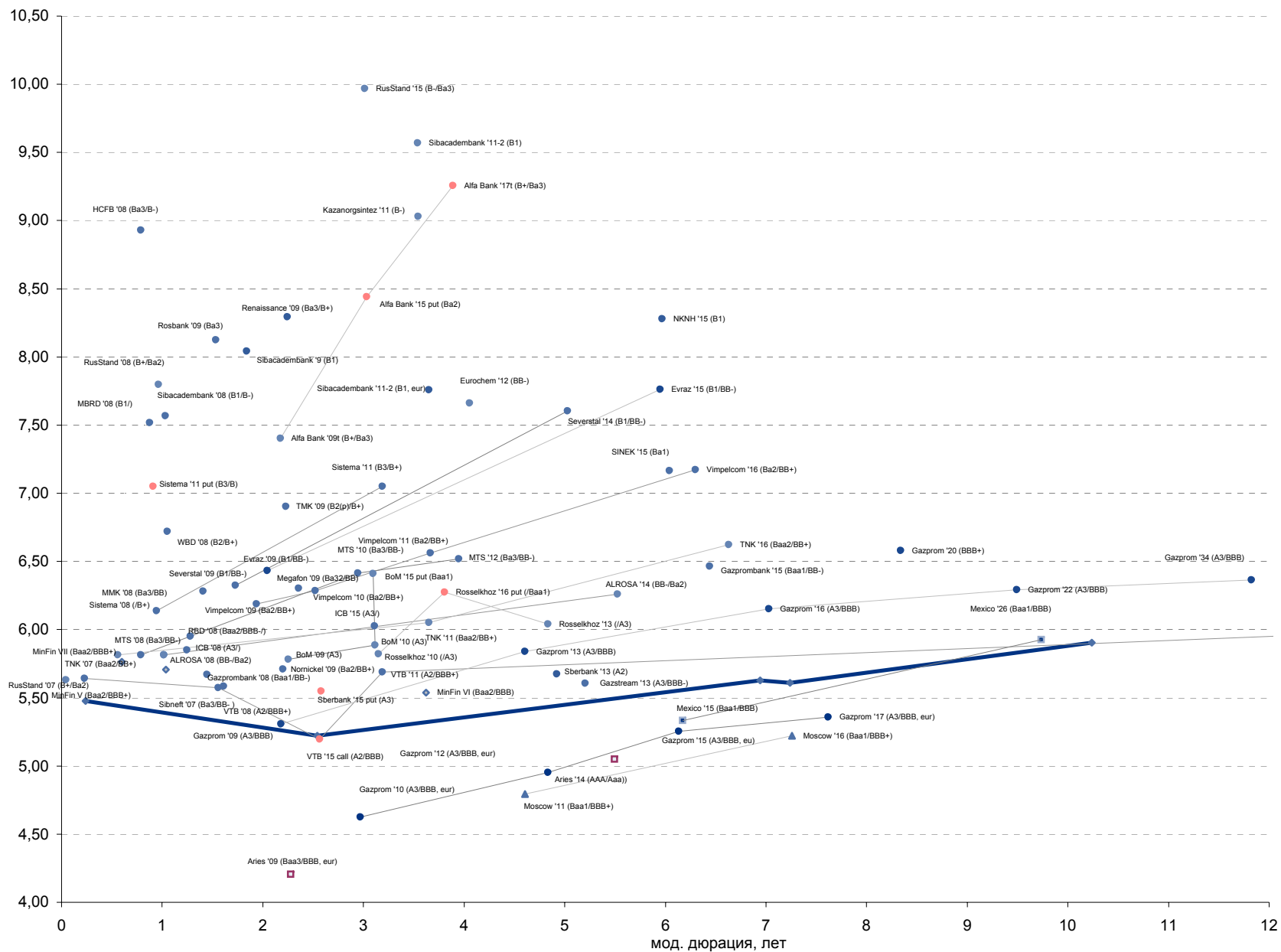
## Рынок еврооблигаций

Выпуск	Объем, тыс. ед.	Купон	Дата погашения	Дата след. Купона	Цена закрытия	Изменение, %	Доходность, %		Спрэд к индикатору, б.п.	Мод. дюрация		
							погашения	текущая				
<b>СУВЕРЕННЫЕ ОБЛИГАЦИИ</b>												
Россия '07	\$	2 400 000	10,00	26.06.2007	26.06.2007	101,05	-0,02	5,48	9,90	48,4	0,24	
Россия '10	\$	2 767 442	8,25	31.03.2010	31.03.2007	104,25	-0,04	5,22	7,91	64,9	2,54	
Россия '18	\$	3 466 671	11,00	24.07.2018	24.07.2007	144,70	-0,02	5,61	7,60	92,9	7,24	
Россия '28	\$	2 500 000	12,75	24.06.2028	24.06.2007	182,20	-0,02	5,91	7,00	105,5	10,24	
Россия '30	\$	20 310 388	5,00	31.03.2030	31.03.2007	113,71	0,00	5,63	4,40	102,1	6,94	
МинФин V	\$	2 837 000	3,00	14.05.2008	14.05.2007	97,12	0,00	5,71	3,09	71,5	1,04	
МинФин VII	\$	1 750 000	3,00	14.05.2011	14.05.2007	90,86	-0,08	5,54	3,30	106,9	3,62	
МинФин VIII	\$	1 322 000	3,00	14.11.2007	14.05.2007	98,32	0,04	5,76	3,05	77,1	0,60	
Ailes '07	eur	2 000 000	6,92	25.10.2007	25.04.2007	101,90	0,10	3,94	6,79		0,08	
Ailes '09	eur	1 000 000	7,75	25.10.2009	25.10.2007	108,45	-0,08	4,21	7,15	-36,9	2,28	
Ailes '14	\$	2 435 500	9,60	25.10.2014	25.04.2007	128,35	-0,08	5,05	7,48	44,1	5,50	
<b>МУНИЦИПАЛЬНЫЕ ОБЛИГАЦИИ</b>												
Москва '11	eur	374 000	6,45	12.10.2011	12.10.2007	106,58	0,14	4,79	6,05	-74,2	32,6	4,61
Москва '16	eur	407 000	5,06	20.10.2016	20.10.2007	98,82	0,00	5,22	5,12	-39,0	61,3	7,26
<b>КОРПОРАТИВНЫЕ ОБЛИГАЦИИ</b>												
АЛРОСА '08	\$	500 000	8,13	06.05.2008	06.05.2007	102,43	-0,04	5,81	7,93	42,2	100,2	1,02
АЛРОСА '14	\$	500 000	8,88	17.11.2014	17.05.2007	115,67	-0,04	6,26	7,67	79,0	198,8	5,53
Альфа-Банк '09	\$	400 000	7,88	26.04.2005	10.04.2007	101,07	0,09	7,40	7,79	283,0	283,0	2,18
Альфа-Банк '15	\$	225 000	8,63	09.12.2015	09.06.2007	100,55	0,41	9,52	8,58	425,4	491,6	3,04
Альфа-Банк '17	\$	300 000	8,64	22.02.2017	22.08.2007	99,78	0,28	9,26	8,65	364,9	457,8	3,89
Банк Москвы '09	\$	250 000	8,00	28.09.2009	28.09.2007	105,09	0,02	5,78	7,61	52,9	121,0	2,25
Банк Москвы '10	\$	300 000	7,38	26.11.2010	26.05.2007	104,82	-0,02	8,44	7,04	61,6	136,7	3,12
Банк Москвы '15	\$	300 000	7,50	25.11.2015	25.05.2007	103,49	0,01	6,41	7,25	239,7	305,9	3,10
Банк Санкт-Петербург '09	\$	125 000	9,50	25.11.2009	25.05.2007	100,71	0,16	9,18	9,43	396,0	460,9	2,23
БВД '08	\$	150 000	8,50	21.05.2008	21.05.2007	101,92	-0,02	6,72	8,34	133,3	191,6	1,05
ВТБ '07	\$	1 000 000	6,10	21.09.2007	10.02.2007	100,22	0,05	5,64	6,09	16,4	64,8	0,23
ВТБ '08	\$	550 000	6,88	11.12.2008	11.06.2007	102,07	0,04	5,58	6,74	24,4	87,6	1,56
ВТБ '11	\$	450 000	7,50	12.10.2011	12.04.2007	107,15	0,00	5,69	7,00	41,1	120,5	3,19
ВТБ '15	\$	750 000	6,32	04.02.2015	04.08.2007	102,91	-0,02	5,20	6,14	146,9	208,7	2,56
ВТБ '16	eur	500 000	4,25	15.02.2016	15.02.2008	97,99	0,15	4,53	4,34	-77,2	-7,9	3,48
ВТБ '35	\$	1 000 000	6,25	30.06.2035	30.06.2007	103,54	0,02	5,99	6,04	8,2	113,7	13,24
Вымпелком '09	\$	450 000	10,00	16.06.2009	16.06.2007	107,76	0,00	6,19	9,28	89,7	158,2	1,94
Вымпелком '10	\$	300 000	8,00	11.02.2010	11.08.2007	104,42	0,00	6,29	7,66	106,2	170,6	2,52
Вымпелком '11	\$	300 000	8,38	22.10.2011	22.04.2007	107,04	-0,03	6,56	7,82	124,7	208,2	3,66
Вымпелком '16	\$	600 000	8,25	22.10.2011	23.05.2007	107,14	-0,03	7,17	7,70	156,1	256,4	6,30
Газпром '07	\$	500 000	9,13	25.04.2007	25.04.2007	100,33	0,00	4,41	9,10	-106,5	-58,1	0,07
Газпром '09	\$	700 000	10,50	21.10.2009	21.04.2007	112,28	-0,01	5,31	9,35	8,4	73,3	2,18
Газпром '10	eur	1 000 000	7,80	27.09.2010	27.09.2007	110,01	-0,08	4,62	7,09	-60,0	5,0	2,97
Газпром '12	eur	1 000 000	4,56	09.12.2012	09.12.2007	98,07	-0,03	4,95	4,65	-46,1	36,3	4,84
Газпром '13	\$	1 750 000	9,63	01.03.2013	01.09.2007	118,73	-0,05	5,84	8,11	61,5	137,0	4,61
Газпром '13	\$	646 500	5,63	22.07.2013	22.07.2007	100,10	-0,06	5,60	5,62	16,2	113,7	5,20
Газпром '15	eur	1 000 000	5,88	01.06.2015	01.06.2007	104,02	-0,23	5,26	5,65	-26,4	64,8	6,14
Газпром '16	\$	1 350 000	6,21	22.11.2016	22.05.2007	100,41	-0,06	6,15	6,19	54,3	154,6	7,03
Газпром '17	eur	500 000	5,14	22.03.2017	22.03.2008	98,32	0,09	5,36	5,22	-25,2	67,7	7,62
Газпром '20	\$	1 250 000	7,20	01.02.2020	01.08.2007	105,32	-0,04	6,58	6,84	97,0	197,3	8,34
Газпром '22	\$	1 300 000	6,51	07.03.2022	07.09.2007	102,07	-0,08	6,29	6,38	46,1	161,3	9,49
Газпром '34	\$	1 200 000	8,63	28.04.2034	28.04.2007	129,02	0,00	6,36	6,69	45,8	175,7	11,83
Газпромбанк '08	\$	1 050 000	7,25	30.10.2008	30.04.2007	102,36	0,02	5,67	7,08	32,6	94,9	1,44
Газпромбанк '15	\$	1 000 000	6,50	23.09.2015	23.09.2007	100,22	-0,06	6,47	6,49	94,6	185,9	6,44
Евраз '09	\$	300 000	10,88	03.08.2009	03.08.2007	109,51	-0,05	6,43	9,93	115,5	185,2	2,05
Евраз '15	\$	750 000	8,25	10.11.2015	10.05.2007	103,02	-0,02	7,76	8,01	225,7	315,4	5,95
Еврохим '12	\$	300 000	7,88	21.03.2012	21.09.2007	100,87	0,36	7,66	7,81	214,2	319,4	4,06
Казаньоргсинтез '11	\$	200 000	9,25	30.10.2011	30.04.2007	100,79	-0,14	9,03	9,18	380,8	456,3	3,55
МБПР '08	\$	150 000	8,63	03.03.2008	03.09.2007	100,97	-0,06	7,52	8,54	211,1	100,7	0,87
Мегафон '09	\$	375 000	8,00	10.12.2009	10.06.2007	104,13	-0,04	6,30	7,68	106,0	178,9	2,36
ММК '08	\$	300 000	8,00	21.10.2008	21.04.2007	102,51	0,00	6,28	7,80	93,3	155,5	1,41
МТС '08	\$	400 000	9,75	30.01.2008	30.07.2007	103,15	-0,04	5,81	9,45	33,6	123,9	0,79
МТС '10	\$	400 000	8,38	14.10.2010	14.04.2007	106,12	-0,02	6,41	7,89	123,6	182,4	2,95
МТС '12	\$	400 000	8,00	28.01.2012	28.07.2007	106,04	-0,04	6,52	7,54	118,0	204,9	3,95
НКНХ '15	\$	200 000	8,50	22.12.2015	22.06.2007	100,40	0,03	8,43	8,47	285,6	391,2	6,00
Норникель '09	\$	500 000	7,13	30.09.2009	30.03.2007	103,26	0,03	5,71	6,90	45,0	113,7	2,20
Промстройбанк '08	\$	300 000	6,88	29.07.2008	29.07.2007	101,28	0,01	5,85	6,79	48,5	127,7	1,25
Промстройбанк '15	\$	400 000	6,20	29.09.2015	29.09.2007	100,55	-0,06	6,03	6,17	75,5	103,2	3,11
РБР '08	\$	170 000	6,50	11.08.2008	11.08.2007	100,70	-0,01	5,95	6,45	58,9	137,7	1,28
Ренессанс '09	\$	250 000	8,75	17.11.2009	17.05.2007	101,04	0,05	8,30	8,66	307,3	372,2	2,25
Росбанк '09	\$	300 000	9,75	24.09.2009	24.06.2007	103,62	0,02	8,13	9,41	290,3	339,4	1,54
Россельхозбанк '10	\$	350 000	6,88	29.11.2010	29.05.2007	103,42	0,01	5,82	6,65	59,9	124,8	3,15
Россельхозбанк '13	\$	700 000	7,18	16.05.2013	16.05.2007	105,73	0,03	6,04	6,79	77,0	157,2	4,83
Россельхозбанк '16	\$	500 000	6,97	21.09.2016	21.09.2007	102,67	-0,02	6,28	6,79	201,7	268,0	3,81
РусСтандарт '07	\$	300 000	8,75	14.04.2007	14.04.2007	100,12	0,00	5,63	8,74	9,3	116,2	0,04
РусСтандарт '08	\$	300 000	8,13	21.04.2008	21.04.2007	100,32	0,03	7,80	8,10	240,1	297,9	0,97
РусСтандарт '15	\$	200 000	8,88	16.12.2015	16.06.2007	97,74	-0,07	9,97	9,08	470,7	536,3	3,01
Сбербанк '13	\$	500 000	6,48	15.05.2013	15.05.2007	104,12	-0,02	5,67	6,22	25,4	120,6	4,92
Сбербанк '15	\$	1 000 000	6,23	11.02.2015	11.08.2007	101,78	0,01	5,55	6,12	32,2	94,1	2,58
Северсталь '09	\$	325 000	8,63	24.02.2009	24.08.2007	104,05	0,01	6,33	8,29	101,3	166,4	1,73
Северсталь '14	\$	375 000	9,25	19.04.2014	19.04.2007	108,84	-0,01	7,61	8,50	217,7	299,9	5,03
Сибкадебанк '08	\$	175 000	9,75	19.05.2008	19.05.2007	102,32	-0,04	7,57	9,53	217,8	276,2	1,03
Сибкадебанк '09	\$	350 933	9,00	12.05.2009	12.05.2007	101,82	0,11	8,04	8,84	281,8	346,7	1,84
Сибкадебанк '11-1	\$	130 000	12,00	30.12.2011	30.06.2007	109,08	-0,01	9,57	11,00	434,7	510,2	3,54
Сибкадебанк '11-2	\$	300 000	8,30	16.11.2011	16.11.2007	101,97	0,66	7,76	8,14	253,7	329,2	3,65





**Рынок еврооблигаций (по дюрации обязательств)**

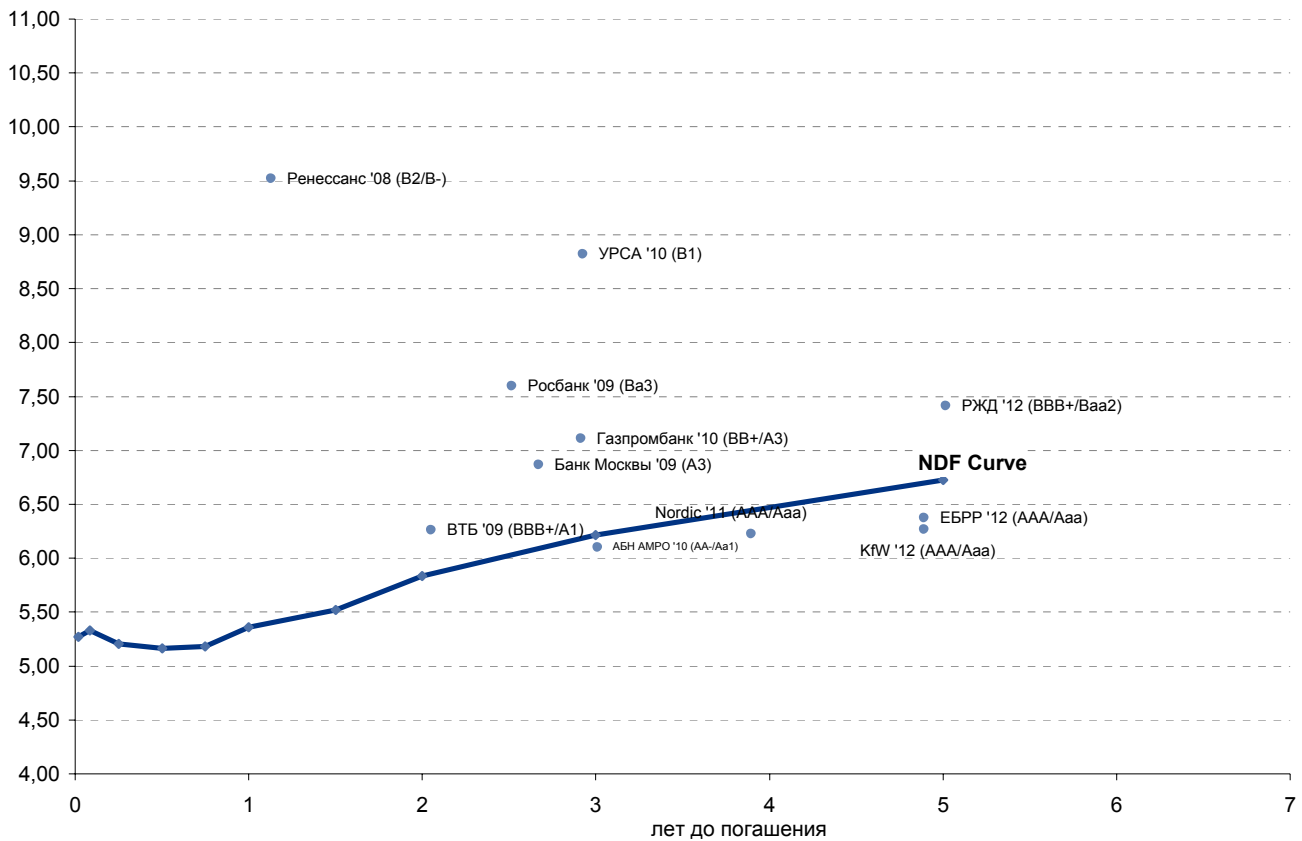




## Рынок еврооблигаций

Выпуск	Объем, млн руб.	Купон	Дата погашения	Дата след. Купона	Цена закрытия	Изменение	Доходность, %		Спрэд к NDF, б.п.	Мод. Дюрация	Рейтинг
							погашения	текущая			
<b>РУБЛЕВЫЕ ЕВРООБЛИГАЦИИ</b>											
АБН АМРО '10	2 500	6,00	29.03.2010	29.03.2008	99,72	0,10	6,10	6,02	-11,2	2,67	AA-/Aa1
Банк Москвы '09	5 000	7,25	25.11.2009	25.05.2007	100,90	0,20	6,87	7,19	78,1	2,33	A3
ВТБ '09	10 000	7,00	13.04.2009	13.04.2007	101,40	0,40	6,26	6,90	41,1	1,82	BBB+/A1
Газпромбанк '10	10 000	7,25	22.02.2010	22.08.2007	100,35	0,05	7,11	7,22	89,7	2,56	BB+/A3
ЕБРР '12	2 000	6,00	14.02.2012	14.02.2008	98,45	0,00	6,38	6,09	-34,7	4,08	AAA/Aaa
KfW '12	2 000	6,00	14.02.2012	14.02.2008	98,89	0,21	6,27	6,07	-45,7	4,09	AAA/Aaa
Nordic '11	2 000	5,75	15.02.2011	15.02.2008	98,39	0,00	6,23	5,84	-21,6	3,36	AAA/Aaa
РЖД '12	12 570	8,38	31.03.2012	31.03.2007	104,00	0,20	7,41	8,05	68,8	4,00	BBB+/Baa2
Ренессанс '08	2 660	10,50	12.05.2008	12.05.2007	101,00	0,00	9,52	10,40	412,2	1,00	B2/B-
Росбанк '09	7 000	8,00	30.09.2009	30.03.2007	100,90	0,20	7,60	7,93	157,0	2,15	Ba3
УРСА '10	5 000	9,13	26.02.2010	26.08.2007	100,75	0,40	8,82	9,06	263,8	2,50	B1

## Рынок рублевых еврооблигаций





## Бизнес-направление по операциям с долговыми инструментами

Исполнительный директор, руководитель направления  
Александр Пугач, apugach@uralsib.ru

### Бизнес-блок продаж и торговли

#### Руководитель бизнес-блока

Эдуард Колузанов, koluzanovea@uralsib.ru

#### Управление продаж

Сергей Шемардов, начальник управления, she\_sa@uralsib.ru  
Елена Довгань, клиентский менеджер, dov\_en@uralsib.ru  
Анна Карпова, клиентский менеджер, kar\_am@uralsib.ru  
Дмитрий Кузнецов, клиентский менеджер, kuznetsovde@uralsib.ru  
Дмитрий Попов, клиентский менеджер, popovdv@uralsib.ru

#### Управление торговли

Андрей Борисов, ст. трейдер, bor\_av@uralsib.ru  
Вячеслав Чалов, трейдер, chalovvg@uralsib.ru  
Константин Макаров, репо-трейдер, makarovkv@uralsib.ru

#### Аналитика

Дмитрий Дудкин, начальник управления, dudkindi@uralsib.ru  
Кити Панцхава, аналитик, pantskhavaks@uralsib.ru  
Надежда Мырсыкова, аналитик, mur\_nv@uralsib.ru

### Бизнес-блок по рынкам долгового капитала

#### Руководитель бизнес-блока

Дмитрий Шкловский, shklovskyda@uralsib.ru

#### Сопровождение проектов

Гузель Тимошкина, начальник отдела, tim\_gg@uralsib.ru  
Антон Лобанов, вед. эксперт, lob\_at@uralsib.ru  
Фарида Ахметова, вед. специалист, akhmetovaff@uralsib.ru  
Галина Гудыма, гл. специалист, gud\_gi@uralsib.ru  
Ольга Степаненко, специалист, stepanenkkooa@uralsib.ru

Виктор Орехов, ст. аналитик, ore\_vv@uralsib.ru

Жапар Султанов, аналитик, sultanovzs@uralsib.ru

## Аналитическое управление по операциям с акциями

### Руководители управления

Константин Чернышев, che\_kb@uralsib.ru

Ким Искян, iskyanks@uralsib.ru

#### Стратегия / Банки

Антон Табах, ст. аналитик, tabakhav@uralsib.ru  
Наталья Майорова, аналитик, mai\_ng@uralsib.ru

#### Экономика России

Владимир Тихомиров, ст. экономист, tih\_vi@uralsib.ru

#### Нефть и газ / Энергетика

Каюс Рапану, ст. аналитик, rap\_ca@uralsib.ru  
Алексей Кормщицов, аналитик, kor\_an@uralsib.ru  
Матвей Тайц, аналитик, tai\_ma@uralsib.ru  
Павел Попиков, аналитик, PopikovPN@uralsib.ru

#### Телекоммуникации / Медиа / Информационные технологии

Константин Чернышев, руководитель управления,  
che\_kb@uralsib.ru  
Константин Белов, аналитик, belovka@uralsib.ru

#### Потребительский сектор / Розничная торговля / Транспорт

Андрей Никитин, аналитик, Nikitin\_Al@uralsib.ru

#### Металлургия / Машиностроение

Кирилл Чуйко, аналитик, chu\_ks@uralsib.ru  
Дмитрий Смолин, аналитик, smolindv@uralsib.ru

Настоящий бюллетень предназначен исключительно для информационных целей. Ни при каких обстоятельствах этот бюллетень не должен использоваться или рассматриваться как oferta или предложение делать oferty. Несмотря на то, что данный материал был подготовлен с максимальной тщательностью, УРАЛСИБ не дает никаких прямых или косвенных заверений или гарантий в отношении достоверности и полноты включенной в бюллетень информации. Ни УРАЛСИБ, ни агенты компании или аффилированные лица не несут никакой ответственности за любые прямые или косвенные убытки от использования настоящего бюллетеня или содержащейся в нем информации. Все права на бюллетень принадлежат ООО «УРАЛСИБ Кэпитал», и содержащаяся в нем информация не может воспроизводиться или распространяться без предварительного письменного разрешения.

© УРАЛСИБ 2006