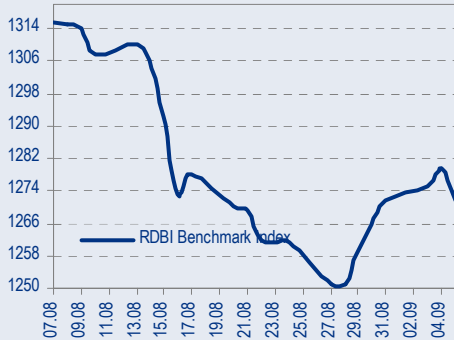
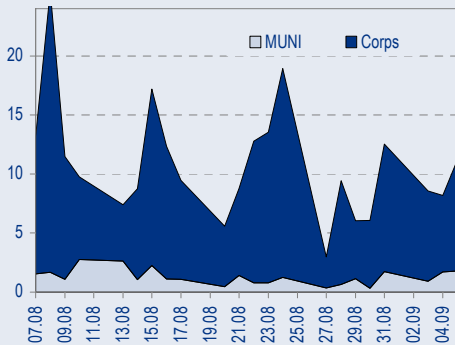




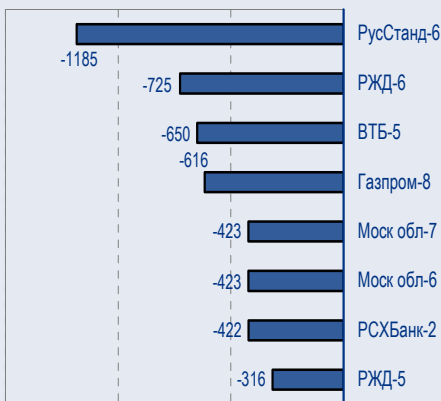
## BENCHMARK INDEX КОРПОРАТИВНЫХ ОБЛИГАЦИЙ



## ОБОРОТЫ ВТОРИЧНОГО РЫНКА КОРПОРАТИВНЫЕ И МУНИЦИПАЛЬНЫЕ ОБЛИГАЦИИ (БИРЖА И РПС, МЛРД РУБ.)



## ЛИДЕРЫ ТОРГОВЫХ ОБОРОТОВ БИРЖА И РПС, МЛН РУБ. (СО ЗНАКОМ ИЗМЕНЕНИЯ ЦЕНЫ)



## МАКРОСТАТИСТИКА

	05.09.2007	Пред. день
Остатки на корсчетах ЦБ, млрд руб.	401.5	431.1
Обменный курс ЦБ РФ, руб.	25.60	25.59
Обменный курс USD/EUR	1.3586	1.3615
Цена на нефть URALS, \$/барр.	71.39	71.12
Резервы ЦБ РФ, млрд \$ *	406.5	2.9
MIBOR, %	6.1	6.3
Ставки overnight (оценка ФК Уралсиб)		
Банки первого круга, %	0,5-0,6	0,5-0,5
Банки второго круга, %	0,6-0,7	0,6-0,7
Банки третьего круга, %	0,7-0,8	0,7-0,8

\*Предыдущая неделя

## РЫНОК ОБЛИГАЦИЙ СЕГОДНЯ

- Взгляд на рынок: ждем продаж
- Аптеки36,6: ритейл приносит убытки

ТАКЖЕ В НОМЕРЕ

### ЭКОНОМИКА

#### Ожидания роста инфляции усиливаются, несмотря на его августовское замедление

Согласно опубликованным вчера Росстатом данным, потребительские цены в России в августе выросли на 0,1% к июлю – это незначительно ниже нашего прогноза (0,2%) и консенсусного прогноза рынка (0,3%). Статистика свидетельствует о заметном замедлении инфляции по сравнению с июлем (когда индекс потребительских цен вырос на 0,9% к июню), однако оно было вполне ожидаемым, учитывая сезонное снижение цен на свежие продукты. Обнародованные Росстатом данные указывают также на то, что цены на непродовольственные товары продолжают расти. Это означает, что замедление роста потребительских цен в августе, скорее всего, даст властям лишь временную передышку в их борьбе с инфляцией и вовсе не означает победу..... стр.3

### РАО «ЕЭС России»

#### Дума пересматривает закон, регулирующий голосование на внеочередном собрании РАО ЕЭС

Вчера Интерфакс сообщил о том, что Государственная Дума в первом чтении одобрила законопроект, согласно которому, если акционер РАО ЕЭС, имеющий право на участие в голосовании по финальному этапу реорганизации энергохолдинга на внеочередном собрании 26 октября, не будет участвовать в голосовании, он получит ту же корзину активов после раздела РАО ЕЭС в июле 2008 г., что и акционер, поддержавший реорганизацию. Согласно действующему закону, акционеры, не принявшие участия в собрании по реорганизации, получают те же активы, что и акционеры, проголосовавшие против. Мы считаем такое изменение закона позитивным для миноритариев РАО ЕЭС, так как оно вносит ясность в процесс..... стр.4

СТАТИСТИКА..... стр.5

## Новости

- ✦ Президент РСПП Александр Сохин вчера заявил: «Руководство страны добивается роста фондового рынка к концу года примерно на 20%». [Интерфакс]
- ✦ Рейтинговое агентство Standard & Poor's повысило рейтинги «Русфинанс Банка» до «BB+/ruAA+», прогноз — «Позитивный». [S&P]
- ✦ ООО «Нижне-Ленское- Инвест» утвердило решение о выпуске облигаций серии 03 общим объемом 1 млрд руб. [Cbonds]
- ✦ Рейтинговое агентство Standard & Poor's повысило долгосрочный кредитный рейтинг АКБ «Росбанк» до «BB-»; подтверждены: краткосрочный кредитный рейтинг — на уровне «B», рейтинг по российской шкале — на уровне «ruAA-»; прогноз — «Позитивный». [S&P]
- ✦ «Аптечная сеть 36,6» начала премаркетинг биржевых облигаций на 1 млрд руб., ориентир доходности - 10-12%. Cbonds]



## Рынок рублевых облигаций

### КОММЕНТАРИИ ПО РЫНКУ

#### Взгляд на рынок: ждем продаж

После трех дней покупок в первом эшелоне, вчера инвесторы избавлялись от выросших в цене бумаг. Государственные облигации так же оказались под ударом, потеряв 20-50 бп в цене. Котировки наиболее ликвидного выпуска ОФЗ 46018 снизилась на 48 бп.

Движения рынка отражает неопределенность, которую приносит с собой дефицит ликвидности на западных рынках.

Сегодня мы можем увидеть покупки в первом эшелоне и госбумагах на несколько спавшей напряженности на денежном рынке.

Фундаментальных причин для возобновления роста на рынке облигаций нет. Наименее рискованными для инвесторов остаются операции с облигациями первого эшелона и госбумагами.

#### Аптеки36,6: ритейл приносит убытки

Вчера Аптечная есть 36,6 объявила неаудированные финансовые результаты за первое полугодие 2007 г. Рост выручки на 78,6% год к году прекрасный, но, увы, единственный позитивный результат Аптек с начала года. Убыточность на уровне EBITDA и чистой прибыли (до доходов от продажи доли в Верофарме) увеличилась по сравнению с аналогичным периодом прошлого года, планы по открытию новых магазинов не будут реализованы в 2007 г из-за нехватки финансирования. Долговая нагрузка остается высокой, а эффективность не показывает тенденции к улучшению.

Выпуск Аптеки36,6-1'09 торгуется под 12,11% оферте через 10 месяцев, что соответствует спреду к бескупонной кривой ОФЗ 395 бп. С середины августа спред Аптек расширился на 70 бп., и это отражает не только рыночную конъюнктуру, но и слабое кредитное качество компании. Мы ожидаем увеличение долговой нагрузки компании, дальнейшего ухудшения кредитного качества Аптек и рекомендуем продавать Аптеки 36,6-1'09.

**Операционные результаты.** По итогам первого полугодия количество аптек достигло 936, увеличившись всего на 98 с начала года, в то время как планы компании на 2007 г. предполагали открытие 612 аптек, 210 – органически и 402 за счет приобретения сетей. Мы не сомневаемся в том, что компании не удастся выполнить план в этом году из-за нехватки финансирования.

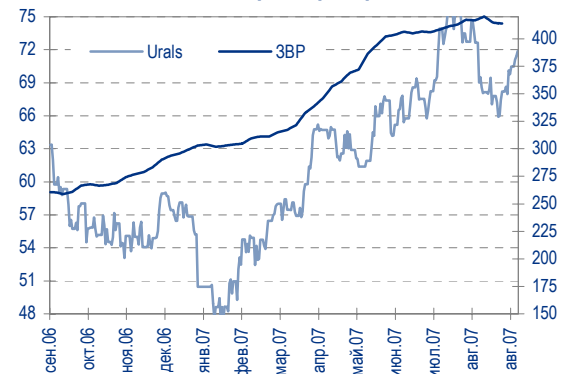
**Выручка** компании выросла на 78,6% и достигла 390,5 млн. долл. Львиная доля (91%) этого роста была обеспечена розничным подразделением компании, продажи которого увеличились на 92% по сравнению с первым полугодием 2006 г. Почти двукратное увеличение выручки стало возможным благодаря консолидации продаж региональных аптечных сетей, приобретенных Аптеками по мере реализации стратегии в 2006 г. Производственное направление – Верофарм – так же показало прекрасную динамику выручки, увеличив продажи на 31,7% год к году до 59,5 млн. долл.

**Рентабельность** розничного направления по-прежнему остается главной проблемой компании. Консолидированная рентабельность валовой прибыли снизилась на 2,6 проц. пункта с 36,1% до 33,5%, причиной которому послужило снижение рентабельности розничного блока с 30,7% до 27,5%. Себестоимость Верофарма не повлияла на рентабельность производственного направления, которая даже немного увеличилась по сравнению с аналогичным периодом прошлого года с 61,4% до 61,5%

Значительно хуже обстояли дела с нормой EBITDA. Консолидированная норма EBITDA снизилась с 4,2% до 3,8% год к году. Агрессивный рост сети в 2006 году значительно ухудшил эффективность розничного блока.

Проблемой розничного направления остаются очень высокие операционные расходы, связанные с открытием новых магазинов, которые увеличились на 74,6% год к году. Вместе с падением валовой рентабельности это подрывает операционную эффективность компании.

Цены на нефть и резервы ЦБ РФ



Спред ОФЗ 46018 к России'30, бп.



Динамика курса рубля



Ставки overnight (оценка ФК Уралсиб)





Верофарм, напротив, повысил эрентабельность. Норма EBITDA выросла с 27,1% до 28,6% за счет снижения операционных расходов на 0,8 проц. пункта.

**Убыток** полученный Аптеками по итогам полугодия составил 16,9 млн. долл.

**Консолидированный долг** увеличился на 14% по сравнению с концом 2006 г., или на 35 млн. долл., и достиг 288 млн. долл. По оценкам аналитиков по потребительскому сектору Уралсиба EBITDA компании составит 39,1 млн. долл. в 2007 г. Это значит, что в первом полугодии аннуализированное отношение долга к EBITDA составило около 7,4х. Однако мы ожидаем, что абсолютная величина долга увеличится до конца года, ухудшив показатели долговой нагрузки.

Финансирование розничного бизнеса Аптеки по прежнему осуществляют из денежного потока Верофарма и заемных средств

*Kumu Панцхава, CFA, pantskhavaks@uralsib.ru*

## Экономика

### Ожидания роста инфляции усиливаются, несмотря на его августовское замедление

**Август дал прогнозируемую передышку денежным властям...**

Согласно опубликованным вчера Росстатом данным, потребительские цены в России в августе выросли на 0,1% к июлю – это незначительно ниже нашего прогноза (0,2%) и консенсусного прогноза рынка (0,3%). Статистика свидетельствует о заметном замедлении инфляции по сравнению с июлем (когда индекс потребительских цен вырос на 0,9% к июню), однако оно было вполне ожидаемым, учитывая сезонное снижение цен на свежие продукты. Обнародованные Росстатом данные указывают также на то, что цены на непродовольственные товары продолжают расти. Это означает, что замедление роста потребительских цен в августе, скорее всего, даст властям лишь временную передышку в их борьбе с инфляцией и вовсе не знаменует победу.

**...благодаря снижению цен на свежие фрукты и овощи.** По данным Росстата, основным фактором, способствовавшим замедлению роста потребительских цен в прошлом месяце, стало ожидаемое сезонное снижение цен на плодоовощную продукцию (-16,1% к июлю). Цены же на другие группы продовольственных товаров в прошлом месяце росли: наибольший рост зафиксирован в ценах на хлеб (на 5,2% к июлю) и сахар (на 7,0%). Отметим, что в августе наблюдалось незначительное замедление роста цен на услуги (0,5% против 0,6% в июле).

**Цены на бензин росли самыми высокими темпами с сентября 2006 г.**

... Цены на непродовольственные потребительские товары в августе в среднем выросли на 0,6% к июлю – это ускорение темпа инфляции по сравнению с июньскими 0,4%. Самый высокий рост отмечен в двух категориях: цены на бензин выросли на 1,3% к июлю (тогда как в предшествующие семь месяцев их рост составлял в среднем 0,1% в месяц), а цены на строительные материалы увеличились на 2,7% (1,8% в июле).

**...способствуя росту базовой инфляции до рекордного с 2006 г. уровня.**

Изменения в динамике цен оказали ощутимый негативный эффект на базовую инфляцию. В августе базовая инфляция в России выросла на 1,1% к июлю – самые высокие месячные темпы роста, зафиксированные с февраля 2006 г., в результате 12-месячная базовая инфляция достигла 7,7% в годовом выражении – это сильно отличается от 7,1%, отмеченных в июле 2007 г.

**Новый ценовой контроль со стороны государства, рубль, скорее**

### Факторы роста инфляции меняются...

Факторы роста индекса потребительских цен, изм. к пред. периоду, %



Источники: Росстат

### ...но общая тенденция прежняя

Индекс потребительских цен и базовая инфляция, изм. к пред. месяцу, %



Источники: Росстат



**все, будет укрепляться.** Данные по августовской инфляции свидетельствуют о больших трудностях, с которыми сталкиваются российские денежные власти в попытках контролировать рост цен. На наш взгляд, после публикации статистики за август возросла вероятность государственного вмешательства в регулирование цен, в частности цен на бензин и пшеницу. Однако мы считаем, что одним лишь ценовым регулированием стабилизировать потребительские цены едва ли возможно. Другими словами, до конца нынешнего года можно ожидать нового витка укрепления рубля.

*Владимир Тухомиров, tih\_vi@uralsib.ru*

## **РАО «ЕЭС России»**

### **Дума пересматривает закон, регулирующий голосование на внеочередном собрании РАО ЕЭС**

**Акционеры, не участвующие в голосовании, могут получить корзину активов как при голосовании «за».** Вчера Интерфакс сообщил о том, что Государственная Дума в первом чтении одобрила законопроект, согласно которому, если акционер РАО ЕЭС, имеющий право на участие в голосовании по финальному этапу реорганизации энергохолдинга на внеочередном собрании 26 октября, не будет участвовать в голосовании, он получит ту же корзину активов после раздела РАО ЕЭС в июле 2008 г., что и акционер, поддержавший реорганизацию. Согласно действующему закону, акционеры, не принявшие участия в собрании по реорганизации, получают те же активы, что и акционеры, проголосовавшие против. Мы считаем такое изменение закона позитивным для миноритариев РАО ЕЭС, так как оно вносит ясность в процесс. Более того, у этих акционеров остается возможность продать свои активы РАО ЕЭС по цене выкупа (1,25 долл./обыкновенная акция и 1,14 долл./привилегированная акция).

**Рекомендуем голосовать в поддержку реорганизации.** Для миноритарных акционеров РАО ЕЭС, которые владели акциями компании по состоянию на 23 августа, возможны два варианта распределения активов РАО ЕЭС после реорганизации – в зависимости от их решения на внеочередном собрании 26 октября. Обе возможные корзины активов имеют равную стоимость (см. наш отчет «Как лучше проголосовать на внеочередном собрании акционеров» от 8 августа), однако акционеры, поддержавшие реорганизацию, получают большую долю ликвидных активов, а не поддержавшие – примерно 12% активов в виде акций, которые, скорее всего, не будут внесены в биржевые листинги. Поэтому мы рекомендуем миноритарным акционерам РАО ЕЭС поддержать реорганизацию, чтобы получить более ликвидные активы.

*Каюс Рапану, rap\_ca@uralsib.ru  
Матвей Тайц, tai\_ma@uralsib.ru  
Павел Попиков, popikovpn@uralsib.ru*





Рынок рублевых облигаций

Выпуск	Объем, млн. руб.	Купон, %	Дата			Месяцев до		Цена	Изм.	Торговый объем, руб.	Котировки		Доходность, %				Дюр, лет	Рейтинг S/M/F	Сектор
			купона	оферты	погаш	офрт	погаш				покупка	продажа	офрт.	погаш.	HPR	текущ.			
<b>КОРПОРАТИВНЫЕ ОБЛИГАЦИИ</b>																			
Абсолют-2	1 000	8.00	01.окт.07		30.июн.08		10.0										B1	финансы	
АвтоВАЗ-2	3 000	1.00	13.фев.08		13.авг.08		11.4				75.00	99.00						финансы	
АвтоВАЗ-3	5 000	7.70	25.дек.07	24.июн.08	22.июн.10	9.8	34.0				99.35	99.85						автопром	
АвтоВАЗ-4	5 000	7.80	27.ноя.07	26.май.09	20.май.14	21.0	81.6			19 918 000	98.65	99.75						автопром	
Автомир	1 000	1.00	04.мар.08	11.сен.07	01.сен.09	0.2	24.2					100.00						торговля	
Автомир-2	2 000	10.75	26.дек.07	24.дек.08	23.июн.10	15.9	34.1	99.45	+0.23	994 500	99.00	99.50	11.50		10.81	1.13		торговля	
Агрохолдинг	1 000	12.75	19.окт.07	18.июл.08	24.июл.09	10.6	22.9	99.00	0.00	1 884 960	98.10	99.80	14.73		13.81	12.88	0.73	с/х	
Адамант	500	12.10	06.дек.07		05.июн.08		9.1				99.90	100.05						строительство	
Адамант-2	2 000	11.25	22.ноя.07	20.ноя.08	20.май.10	14.7	32.9	99.88	-0.28	4 995 000	99.85	99.90	11.85		11.26	1.03		строительство	
Аижк	1 070	11.00	01.дек.07		01.дек.08		15.1											финансы	
Аижк-2	1 500	11.00	01.фев.08		01.фев.10		29.3											финансы	
Аижк-3	2 250	9.40	15.окт.07		15.окт.10		37.9	104.95	+0.06	1 051	104.80	105.10		6.73		8.96	1.65	финансы	
Аижк-4	900	8.70	01.ноя.07		01.фев.12		53.7				104.65	105.00						финансы	
Аижк-5	2 200	7.35	15.окт.07		15.окт.12		62.2				99.71	100.50						финансы	
Аижк-6	2 500	7.40	15.окт.07		15.июл.14		83.5				99.60	100.05						финансы	
Аижк-7	4 000	7.68	15.окт.07		15.июл.16		107.9	100.95	-0.31	6 063 200	100.90	101.00		7.72		7.61	5.13	финансы	
Аижк-8	5 000	7.63	15.сен.07	15.мар.14	15.июн.18	79.4	131.2	100.93	-0.26	81 848 033	100.90	100.95	7.64		7.56	4.41		финансы	
Аижк-9	5 000	7.49	15.ноя.07		15.фев.17		115.0	100.03	-0.21	131 082 683	99.95	100.10		7.70		7.49	5.21	финансы	
АкБарс-2	1 500	8.00	24.янв.08		22.янв.09		16.8	99.50	-0.20	1 990 000	99.30	99.70		8.55		8.04	1.23	финансы	
АЛПИ-Инвест	1 500	10.99	22.фев.08	22.авг.08	21.авг.09	11.7	23.9											торговля	
Амурметалл	1 500	9.80	28.фев.08		26.фев.09		18.0	100.95	-0.05	35 692 900	100.70	101.00		9.31		9.71	1.29	металлургия	
Амурметалл-2	2 000	9.15	29.фев.08		26.фев.10		30.2	99.99	-0.21	11 000 004	99.90	100.40		9.36		9.15	2.08	металлургия	
Аптеки 36.6	3 000	9.89	01.янв.08	03.июл.08	30.июн.09	10.1	22.1	99.85	+0.13	67 897 950	99.50	99.90	12.11		11.63	9.90	0.73	торговля	
Арбат-Престиж	1 500	10.50	21.дек.07		20.июн.08		9.6				98.80	99.40						торговля	
Аркада-3	1 200	13.65	04.окт.07	02.окт.08	31.мар.11	13.1	43.4	99.64	+0.14	4 982 000	99.30	99.80	14.48		13.70		0.91	с/х	
Арнест	600	9.60	24.окт.07		29.апр.09		7.7	20.1			99.50	100.30						производство	
Атлант-М	1 000	12.25	15.ноя.07	15.ноя.07	13.ноя.08	2.4	14.5	99.95	+0.25	10 050 040	99.50	100.40	12.67		12.06	12.26	0.18	торговля	
АЦБК-Инвест-2	500	0.00	20.ноя.07		20.май.08		8.6											производство	
Балтика	1 000	8.75	20.ноя.07		20.ноя.07		2.5											производство	
Балтимор-3	800	11.25	15.ноя.07	15.ноя.07	15.май.08	2.4	8.4	99.90	+0.24	9 990 000	99.60	100.00	11.92		11.39	11.26	0.18	потреб. тов.	
Банана-Мама	1 000	11.25	26.окт.07	26.окт.07	23.окт.09	1.7	26.0				99.70	100.25						торговля	
Банана-Мама-2	1 500	11.50	14.фев.08	12.фев.09	12.авг.10	17.5	35.7			19 970 000	98.85	99.50						торговля	
Бахетле-1	1 000	11.25	21.ноя.07	21.май.08	19.май.10	8.6	32.9				99.35	99.99						торговля	
Башкирэн-3	1 500	8.30	26.сен.07	19.мар.09	09.мар.11	18.7	42.7											энергетика	
Белон	1 500	9.10	05.дек.07		03.июн.09		21.2			20 020 000		100.50						сырье	
Белон-2	2 000	9.25	28.фев.08	27.авг.09	23.фев.12	24.1	54.4	100.15	-0.15	351 003	100.00	100.30	9.37		9.24	1.69		сырье	
Белый фрегат	1 000	14.50	13.сен.07	13.дек.07	17.дек.09	3.3	27.8				99.00	101.00						с/х	
Вагонмаш-2	1 000	11.00	19.дек.07	18.июн.08	15.дек.10	9.6	39.9	98.36	+0.36	4 416 285		99.30	13.64		13.00	11.18	0.68	машиностр.	
ВБД-2	3 000	9.00	19.дек.07		15.дек.10		39.9				102.05	102.75						потреб. тов.	
Виват-Финанс	1 000	12.00	23.окт.07	21.окт.08	20.апр.10	13.7	31.9				98.00	99.50						торговля	
Виктория	1 500	10.40	31.янв.08		29.янв.09		17.1				99.70	101.75						торговля	
Виктория-2	1 500	10.89	19.фев.08		16.фев.10		29.8				100.01	102.00						торговля	
ВКМ-Финанс	1 000	9.75	05.дек.07		04.июн.08		9.1				99.00	99.35						машиностр.	
Возрождение	3 000	8.95	05.мар.08		03.мар.10		30.3				100.00	102.00						финансы	
ВолгаТел-2	3 000	8.20	04.дек.07	02.дек.08	30.ноя.10	15.1	39.4	100.64	-0.06	5 051 950	100.55	100.75	7.78		8.15	1.12		телеком	
ВолгаТел-3	2 300	8.50	04.дек.07		30.ноя.10		39.4				101.30	103.13						телеком	
ВолгаТел-4	3 000	7.99	11.сен.07	10.сен.09	03.сен.13	24.5	73.0											телеком	
ВТБ-4	5 000	6.30	20.сен.07	20.мар.08	19.мар.09	6.6	18.7											финансы	
ВТБ-5	15 000	5.90	25.окт.07	24.апр.08	17.окт.13	7.7	74.5	99.80	-0.20	650 006 986		99.99	6.37		6.19	5.91	0.59	финансы	
ВТБ-6	15 000	5.75	17.окт.07	16.июл.08	06.июл.16	10.5	107.6											финансы	
ГАЗ	5 000	8.49	12.фев.08	14.фев.08	08.фев.11	5.4	41.7	100.12	+0.08	10 000 000	100.03	100.20	8.26		8.07	8.48	0.41	автопром	
Газбанк	750	10.50	20.ноя.07	23.ноя.07	25.ноя.08	2.6	14.9	99.93	-0.32	53 295 760	99.70	100.15	10.58		10.14	10.51	0.20	финансы	
Газпром-4	5 000	8.22	13.фев.08		10.фев.10		29.6	103.50	-0.17	147 731 434	103.40	103.60		6.75		7.94	2.12	сырье	
Газпром-5	5 000	7.58	09.окт.07		09.окт.07		1.1	100.29	0.00	1 003 903	100.10	100.48		4.41	4.32	7.56	0.09	сырье	
Газпром-6	5 000	6.95	07.фев.08		06.авг.09		23.4	100.48	-0.22	306 777 204	100.35	100.60		6.79		6.92	1.72	сырье	
Газпром-7	5 000	6.79	01.ноя.07		29.окт.09		26.2				100.20	100.48						сырье	
Газпром-8	5 000	7.00	01.ноя.07		27.окт.11		50.4	100.31	-0.07	616 319 194	100.20	100.40		7.03		6.98	3.43	сырье	
Газпром-9	5 000	7.23	20.фев.08		12.фев.14		78.4			50 505 000	100.80	101.30						сырье	
Газпромбанк	5 000	7.10	31.янв.08		27.янв.11		41.3	99.03	-0.22	85 221 500	98.80	99.10		7.56		7.17	2.86	финансы	
Газпромбанк-2	5 000	6.54	28.ноя.07	28.ноя.07	20.ноя.13	2.8	75.6											финансы	
Газэнергосеть	1 500	8.00	26.дек.07		20.июн.12		58.3				99.01	100.00						торговля	
Гидро-ОГК	5 000	8.10	02.янв.08		29.июн.11		46.4				102.20	103.00						энергетика	
Гидромашсервис	1 000	9.90	27.ноя.07	27.май.08	24.ноя.09	8.8	27.0	100.18	-0.39	12 061 001	100.05	100.30	9.83		9.39	9.88	0.66	машиностр.	
ГлМосСтрой-2	4 000	11.50	20.сен.07	20.сен.07	17.мар.11	0.5	43.0	99.94	-0.03	51 288 634	99.93	99.98	13.09		12.33	11.51	0.04	строительство	
Глобэксбанк	2 000	11.00	12.сен.07	13.мар.08	15.мар.10	6.3	30.7											финансы	
ГОТЭК-2	1 500	10.50	20.дек.07	19.июн.08	18.июн.09	9.6	21.7				99.00	99.70						производство	



Рынок рублевых облигаций

Выпуск	Объем, млн. руб.	Купон, %	Дата			Месяцев до		Цена	Изм.	Торговый объем, руб.	Котировки		Доходность, %				Дюр, лет	Рейтинг S/M/F	Сектор		
			купона	оферты	погаш	офрт	погаш				покупка	продажа	офрт.	погаш.	НРР	текущ.					
КОРПОРАТИВНЫЕ ОБЛИГАЦИИ (продолжение)																					
Еврокоммерц-2	3 000	9.49	13.дек.07	12.июн.08	10.июн.10	9.4	33.6				99.00	99.70						B2	финансы		
Еврокоммерц-3	3 000	9.48	21.дек.07	19.дек.08	18.июн.10	15.7	33.9	100.10	+0.10	304 820 000	99.81	100.50	9.59			9.47	1.14	B2	финансы		
Евросервис	1 500	13.25	18.сен.07	18.дек.07	18.дек.07		3.5	99.81	+0.01	89 000	99.61	100.00		14.68	13.58	13.28	0.25		торговля		
Евросвязь-2	3 000	10.25	04.дек.07	07.дек.07	02.июн.09	3.1	21.2	96.80	-0.05	24 584 071	96.51	97.00	24.64		22.62	10.59	0.21		торговля		
Единая Европа	1 200	10.75	18.окт.07	16.окт.08	14.окт.10	13.6	37.8					99.99							торговля		
ЕЭСК-2	1 000	8.74	11.окт.07	08.апр.10	05.апр.12	31.5	55.8				99.20	99.50							энергетика		
Жилсоципотека-2	1 500	11.00	18.окт.07	17.апр.08	15.апр.10	7.5	31.8	98.28	-0.22	26 141 150		98.35	14.44		13.46	11.19	0.54		финансы		
Жилфинанс-2	1 350	10.00	29.дек.07	20.дек.07	29.июн.09	3.5	22.1	99.48	-0.03	10 642 676	99.00	99.95	16.82		15.44	14.07	0.25	/CCC	финансы		
ЖК-Финанс	1 000	14.00	20.сен.07	20.дек.07	17.дек.09			99.48	+0.43	3 979 000	99.20	99.60		8.96		8.43	1.28	B1/B	девелопмент		
Зенит-2	2 000	8.39	16.фев.08	16.фев.09	16.фев.09			99.48	+0.43									B1/B	финансы		
Зенит-3	3 000	8.45	14.ноя.07	14.ноя.07	09.ноя.11	2.3	50.9	99.94	-0.06	10 514 671	99.86	100.01	8.87		8.57	8.46	0.18	B1/B	финансы		
Зенит-4	3 000	8.13	04.окт.07	04.апр.08	06.апр.10	7.1	31.5	99.61	+0.06	19 424 100	99.52	99.69	9.01		8.54	8.16	0.53	B1/B	финансы		
ИжАвто-2	2 000	9.79	13.дек.07	11.дек.08	09.июн.11	15.4	45.8				97.50	99.50							автомоб.		
ИКС 5	9 000	7.60	08.январ.08	06.июл.10	01.июл.14	34.5	83.0	98.03	0.00	3 482 500	97.75	98.30	8.57			7.75	2.40	BB-/B1	торговля		
Импаксбанк-2	1 000	1.00	20.окт.07	20.окт.07	20.апр.08		7.6												финансы		
Импаксбанк-3	1 300	1.00	12.ноя.07	12.ноя.07	13.ноя.09		26.7												финансы		
Инком-Лада	700	12.00	22.ноя.07	22.ноя.07	22.ноя.07		2.6	99.90	+0.10	92 396	99.80	100.00		13.05	12.43	12.01	0.19		торговля		
Инком-Лада-2	1 400	12.00	16.ноя.07	15.фев.08	12.фев.10	5.4	29.7				99.65	100.19							торговля		
Инком-Лада-3	2 000	11.00	14.сен.07	12.июн.09	10.июн.11	21.5	45.8				98.00	99.90							торговля		
Инмарко	1 000	10.50	21.дек.07	21.дек.07	19.дек.08	3.6	15.7				99.75								торговля		
Инпром-3	1 300	8.95	21.ноя.07	19.ноя.08	18.май.11	14.7	45.0	100.25	+0.12	1 205 405	100.05	100.45	8.90			8.93	1.08	C	потреб. тов.		
Интербрю-2	4 000	8.00	14.фев.08	13.авг.09	13.авг.09		23.6				99.25	99.75							B	торговля	
Интурист	1 000	9.00	24.окт.07	21.апр.10	21.апр.10		32.0				98.00									потреб. тов.	
ИРКУТ-3	3 250	8.74	20.сен.07	16.сен.10	16.сен.10	36.9		104.11	-0.14	6 663 200	103.00	104.20		7.34		8.39	2.55	Ba1	сервис		
Итера	1 200	9.75	07.дек.07	07.дек.07	07.дек.07		3.1	99.90	0.00	8 700 418	99.85	99.97		10.29	9.91	9.76	0.24		машиностр.		
КААД-2	3 000	10.50	22.ноя.07	22.ноя.07	22.май.08	2.6	8.7	100.10	-0.10	35 545 625	100.00	100.20	10.11		9.73	10.49	0.20	B-	сырье		
КамАЗ-2	1 500	8.45	21.сен.07	26.сен.08	17.сен.10	12.9	36.9			25 125 000	100.20	100.55							B-	транспорт	
Карусель	3 000	9.75	20.сен.07	18.сен.08	12.сен.13	12.6	73.3				99.80	99.95								автомоб.	
Киров. Завод	1 500	9.20	26.сен.07	24.сен.08	24.мар.10	12.8	31.0				99.93	100.30								торговля	
КИТ Финанс	2 000	10.00	18.дек.07	18.дек.08	18.дек.08		15.7	100.98	-0.05	203 209	100.90	101.05		9.37		9.90	1.14	CCC+	машиностр.		
КИТ Финанс-2	1 000	10.00	15.сен.07	17.сен.08	23.мар.10	12.6	31.0	100.60	-0.06	2 012 000	100.35	100.90	9.59		9.94		0.92	CCC+	финансы		
КМБ Банк-2	3 400	7.75	05.дек.07	03.дек.08	30.ноя.11	15.2	51.6												Ba2	финансы	
КМПО	1 000	9.30	18.сен.07	16.сен.08	16.мар.10	12.6	30.8				97.50	99.45								машиностр.	
Кокс	3 000	8.95	17.январ.08	16.июл.09	16.июл.09		22.7	100.00	+0.05	12 299 500	99.95	100.10		9.14		8.95	1.61		сырье		
Кокс-2	5 000	8.70	20.сен.07	18.мар.10	15.мар.12	30.8	55.1				99.00	101.00								сырье	
Комплекс-ойл	1 000	12.50	07.фев.08	07.авг.08	04.фев.10	11.2	29.4	99.45	+0.10	5 980 997	99.25	99.65	13.55		13.05	12.57	0.79		торговля		
Копейка	1 200	9.40	18.сен.07	17.июн.08	17.июн.08		9.5				99.50	100.00								B-	торговля
Копейка-2	4 000	8.70	21.ноя.07	18.фев.09	15.фев.12	17.7	54.1	97.75	-0.12	36 497 598	97.40	98.00	10.79			8.90	1.25	B-	торговля		
Копейка-3	4 000	9.80	21.ноя.07	20.авг.08	15.фев.12	11.7	54.1			46 042 240	97.00	99.00								торговля	
Космос	2 000	11.25	20.дек.07	19.июн.08	16.июн.11	9.6	46.0													строительство	
Кристалл-Гросс	1 000	12.50	18.окт.07	17.апр.08	22.апр.10	7.5	32.0				98.00	100.00								потреб. тов.	
Кубаньэнергс	3 000	7.85	23.январ.08	21.июл.10	21.июл.10		35.0													энергетика	
Куйбышевазот-2	2 000	8.80	07.сен.07	04.мар.11	04.мар.11		42.5													химия	
Курганмашзавод-1	2 000	9.50	13.дек.07	12.июн.08	10.июн.10	9.4	33.6	99.60	-0.15	49 800 000	99.50	100.00	10.26		9.85	9.54	0.69		машиностр.		
Лаверна	1 000	11.00	11.окт.07	09.окт.08	08.апр.10	13.3	31.5				99.85	100.25								торговля	
Лебедянский-2	1 500			02.мар.10	02.мар.10		30.3													потреб. тов.	
ЛенСпецСМУ	1 000	11.25	25.окт.07	24.апр.08	22.апр.10	7.7	32.0				99.00	100.50								B	строительство
ЛенСпецСМУ-2	1 000	11.19	23.январ.08	23.июл.08	22.апр.10	10.7	32.0					100.70								B	строительство
Ленэнерго-2	3 000	8.54	01.фев.08	27.январ.12	27.январ.12		53.5			3 610 800	98.50	100.30								энергетика	
Ленэнерго-3	3 000	8.02	24.окт.07	18.апр.12	18.апр.12		56.2			49 000 000	97.25	99.55								энергетика	
ЛСР	1 000	10.00	20.сен.07	20.мар.08	20.мар.08		6.6				100.20	101.00								B1	строительство
ЛСР-2	2 000	10.70	04.дек.07	03.июн.08	08.дек.09	9.1	27.5				100.50	100.80								B1	строительство
ЛСР-3	3 000	8.35	17.январ.08	16.июл.09	14.июл.11	22.7	46.9	97.75	+0.15	741 000	97.50	98.00	9.92			8.54	1.61		B1	строительство	
Лукойл-2	6 000	7.25	20.ноя.07	20.ноя.07	17.ноя.09	2.5	26.8	101.30	-0.06	151 867 500	101.00	102.25	0.98	6.71	0.98	7.16	1.95	BBB-/Baa2/BBB-	сырье		
Лукойл-3	8 000	7.10	13.дек.07	08.дек.11	08.дек.11	5.8	51.8	100.12	-0.22	15 667 221	100.01	100.25		7.19		7.09	3.50	BBB-/Baa2/BBB-	сырье		
Лукойл-4	6 000	7.40	13.дек.07	05.дек.13	05.дек.13		76.1	101.19	-0.03	4 850 154	101.00	101.23		7.29		7.31	4.78	BBB-/Baa2/BBB-	сырье		
ЛьЭтуаль	1 500	10.75	11.дек.07	11.дек.07	08.дек.09	3.2	27.5				99.50	100.00								торговля	
M-Видео	2 000	10.00	21.ноя.07	21.ноя.07	18.ноя.09	2.6	26.8				99.50	100.10								торговля	
M-Индустрия	1 000	12.25	19.фев.08	16.авг.11	16.авг.11		48.0			52 700 000	104.00	105.50								строительство	
Магнезит	1 500	8.25	20.дек.07	18.дек.08	18.дек.08		15.7				99.30	100.20								металлургия	
Магнезит-2	2 500	8.75	28.сен.07	28.мар.09	28.мар.11	19.0	43.3				99.40	100.00								металлургия	
Магнит	2 000	9.34	21.ноя.07																		



## Рынок рублевых облигаций

Выпуск	Объем, млн. руб.	Купон, %	Дата			Месяцев до		Цена	Изм.	Торговый объем, руб.	Котировки		Доходность, %				Дюр, лет	Рейтинг S/M/F	Сектор			
			купона	оферты	погаш	офрт	погаш				покупка	продажа	офрт.	погаш.	НРР	текущ.						
КОРПОРАТИВНЫЕ ОБЛИГАЦИИ (продолжение)																						
МИГ	1 000	7.85	05.дек.07		03.июн.09		21.2					101.00						машиностр.				
МИГ-2	3 000	8.90	11.сен.07	14.мар.08	06.сен.11	6.4	48.7											машиностр.				
МИР	1 000	10.50	27.дек.07		27.дек.07		3.8	99.96	-0.10	59 000	99.91	100.00		10.82	10.44	10.50	0.28	торговля				
Миракс Групп	1 000	10.50	19.фев.08		19.авг.08		11.6	101.13	-0.03	35 509 355	100.75	101.50		9.45	9.18	10.38	0.85	B2/B	строительство			
Миракс Групп-2	3 000	10.99	20.сен.07		17.сен.09		24.8											B2/B	строительство			
Митлэнд Фуд	1 000	12.50	20.ноя.07	19.фев.08	16.фев.10	5.6	29.8												потреб. тов.			
Мизль	1 500	12.13	15.янв.08	15.июл.08	13.июл.10	10.5	34.7	100.00		80 030 000				12.45	11.93	12.13	0.75		девелопмент			
МКБ-2	1 000	10.40	06.дек.07	06.дек.07	04.июн.09	3.1	21.3	99.98	+0.07	850 000	99.95	100.00		10.64	10.24	10.40	0.23	B1/B-	финансы			
МКБ-3	2 000	9.50	19.дек.07	17.дек.08	16.июн.10	15.6	33.8				97.00	99.85						B1/B-	финансы			
ММК-Трансфинанс	650	11.50	10.янв.08		10.июл.08		10.3				100.00								услуги			
МОИА	1 500	9.00	21.дек.07		21.дек.10		40.1					100.00							финансы			
МОИА-2	3 000	7.99	07.сен.07	19.дек.07	07.сен.11	3.5	48.8												финансы			
МОИА-3	5 000	7.75	14.дек.07		14.июн.14		82.5					100.20							финансы			
МОИТК	3 000	9.00	27.сен.07		26.сен.09		25.1				98.61	99.10							B-	финансы		
МОИТК-2	4 000	8.99	25.сен.07	25.мар.09	25.мар.11	18.9	43.2												B-	финансы		
Монетка	1 000	10.70	15.ноя.07	15.ноя.07	14.май.09	2.4	20.6													торговля		
МосКБ-1	1 000	9.30	05.дек.07	05.дек.07	10.дек.08	3.0	15.4													финансы		
МосКБ-2	3 000	8.40	19.фев.08	19.авг.08	15.фев.11	11.6	42.0													финансы		
МосКБ-3	5 000	8.70	19.дек.07	17.июн.09	12.июн.13	21.7	70.2			10 141 610	98.00	99.20								финансы		
Мосмарт	2 000	11.00	18.окт.07	17.апр.08	12.апр.12	7.5	56.0	99.37	-0.43	9 900 100	99.00	99.74		12.40	11.61	11.07	0.55		торговля			
Мособлгаз-1	2 500	8.80	15.ноя.07	14.ноя.08	17.май.11	14.5	45.0	98.16	-0.04	41 225 500	98.00	98.75		10.73		8.96	1.05		услуги			
МособлгазФ	1 000	10.75	22.дек.07		21.дек.08		15.8				100.15	100.50								услуги		
МособлгазФ-2	3 000	9.25	25.дек.07		24.июн.12		58.5				89.11	99.35								услуги		
Мосэнерго-1	5 000	7.54	18.сен.07	15.сен.09	13.сен.11	24.7	49.0	100.33	-0.34	34 672 500	100.16	100.50		7.50		7.52	1.79		B	энергетика		
Мосэнерго-2	5 000	7.65	28.фев.08	23.фев.12	18.фев.16	54.4	102.9				101.30	101.60							B	энергетика		
МОЭСК-1	6 000	8.05	11.сен.07		06.сен.11		48.7	100.29	0.00	160 194 325	100.10	100.30		8.12		8.03	3.24			энергетика		
Настюша	1 000	12.50	21.дек.07	20.июн.08	18.дек.09	9.6	27.8	100.18	+0.14	10 000 000	100.05	100.30		12.57	11.95	12.48	0.69			с/х		
Нижне-Ленское-1	400	12.00	08.янв.08		08.июл.08		20.2	99.90	-0.35	58 941		100.00		12.29	11.76	12.01	0.74			сырье		
НИКОСХИМ-2	1 500	11.25	15.ноя.07		20.авг.09		23.8				99.20	99.50								CCC+	химия	
НИТОЛ-2	2 200	11.75	18.дек.07	18.дек.07	15.дек.09	3.5	27.7				99.80	100.14									химия	
НК Альянс	3 000	8.92	19.сен.07	18.сен.09	14.сен.11	24.8	49.0				99.22	99.35									сырье	
НКНХ-4	1 500	9.99	01.окт.07	30.мар.09	26.мар.12	19.1	55.5				99.00	103.90								B+	химия	
Номос-7	3 000	8.25	18.дек.07	18.дек.07	16.июн.09	3.5	21.7	99.89	+0.04	19 675 154	99.80	99.90		8.76	8.50	8.26	0.27		Ba3/B+	финансы		
Нордтекс	1 000	12.00	26.окт.07	26.окт.07	24.окт.08	1.7	13.8	98.25	-0.05	147 000	98.00	98.50		26.52	23.92	12.21	0.12			производство		
Нутритек	1 200	9.50	11.сен.07	10.июн.08	09.июн.09	9.3	21.4														потреб. тов.	
ОБКондитеры	3 000	7.70	21.ноя.07	19.май.10	16.май.12	32.9	57.2														потреб. тов.	
ОГК-2	5 000	7.70	03.янв.08		05.июл.10		34.5			10 154 418	97.00	99.00									энергетика	
ОГК-3	3 000	6.75	14.дек.07	14.дек.07	09.дек.11	3.3	51.9														энергетика	
ОГК-5	5 000	7.50	04.окт.07	01.окт.09	29.сен.11	25.2	49.5	99.58	-0.25	35 781 896	99.50	99.65		7.87		7.53	1.82				энергетика	
ОГК-6	5 000	7.55	25.окт.07	22.апр.10	19.апр.12	32.0	56.3	98.95	-0.23	2 968 500	98.75	99.15		8.16		7.63	2.25				энергетика	
ОГО-2	1 200	12.95	26.фев.08		25.фев.09		18.0	99.66	+0.11	5 181 990	99.36	99.95			13.69	12.99	1.04				с/х	
ОГО-3	1 500	13.50	04.янв.08	04.июл.08	09.июл.10	10.1	34.6	99.04	-0.21	6 932 500	98.95	99.45		15.24	14.47	13.63	0.71				с/х	
ОМЗ-5	1 500	8.80	04.мар.08	03.сен.09	30.авг.11	24.3	48.5	102.55	+0.31	7 147	102.10	103.00		7.52		8.58	1.75		CCC+	машиностр.		
ОМК	3 000	9.20	06.дек.07		12.июн.08		9.4	100.68	-0.43	64 128	100.20	101.15			8.41	8.09	9.14	0.70			производство	
ОСТ-2	1 000	12.50	08.ноя.07		08.май.08		8.2					100.50									потреб. тов.	
ОтчЛек-2	1 000	5.00	19.фев.08		17.фев.09		17.7														потреб. тов.	
Очаково-2	1 500	8.50	13.сен.07		11.сен.08		12.4	97.78	+0.24	575 900	97.70	98.10		13.13		8.69	0.49				потреб. тов.	
Пава-2	1 000	12.50	11.ноя.07	09.май.08	21.окт.11	8.2	50.2														с/х	
Парнас-2	1 000	10.80	22.ноя.07	19.ноя.09	17.ноя.11	26.9	51.1				97.15	100.00									потреб. тов.	
Патерсон	2 000	10.00	20.сен.07	19.июн.08	17.дек.09	9.6	27.8	99.60	-0.02	6 961 044	99.50	100.00		10.95	10.33	10.04	0.69				торговля	
Перекресток	1 500	0.10	08.янв.08		08.июл.08		10.2														торговля	
Пермэнерго	1 000	8.15	27.ноя.07	25.май.10	22.май.12	33.1	57.4	99.00	-0.35	19 901 000	98.90	99.95		8.74		8.23	2.30				энергетика	
Петроком-2	3 000	8.50	29.фев.08		31.авг.09		24.2				96.50	100.45								B+/Ba3	финансы	
Пивдом	1 000	13.00	25.окт.07	23.окт.08	22.апр.10	13.8	32.0				99.40	100.15									торговля	
ПИК-5	1 120	9.20	20.ноя.07		20.май.08		8.6				99.50	100.25									строительство	
ПИТ-2	1 500	1.00	24.сен.07		23.мар.09		18.8														потреб. тов.	
ПМЗ	1 200	9.60	23.окт.07	22.июл.08	21.июл.09	10.7	22.8	99.70	-0.08	19 940 000		100.00		10.33	9.86	9.63	0.77				машиностр.	
Пробизнесбанк-5	1 000	9.69	31.окт.07		29.апр.09		20.1														/B-	финансы
Промсвязьбанк-5	4 500	7.99	23.ноя.07	22.май.09	18.май.12	20.8	57.2					99.90								B+/Ba3/B+	финансы	
Промтрактор	1 500	9.20	03.янв.08		03.июл.08		10.1	100.08	-0.05	20 020 000	100.05	100.10			9.28	8.96	9.19	0.75			машиностр.	
Промтрактор-2	3 000	10.75	23.окт.07	20.окт.09	18.окт.11	25.9	50.1	101.35	0.00	6 081 000	101.20	101.40		10.27		10.61	1.78				машиностр.	
Протек	5 000	8.90	07.ноя.07	04.ноя.09	02.ноя.11	26.4	50.6			14 737 501	88.00	98.10									торговля	
Протон	1 000	8.50	18.дек.07	16.дек.08	12.июн.12	15.6	58.1															



## Рынок рублевых облигаций

Выпуск	Объем, млн. руб.	Купон, %	Дата			Месяцев до		Цена	Изм.	Торговый объем, руб.	Котировки		Доходность, %				Дюр, лет	Рейтинг S/M/F	Сектор
			купона	оферты	погаш	офрт	погаш				покупка	продажа	офрт.	погаш.	HPR	текущ.			
КОРПОРАТИВНЫЕ ОБЛИГАЦИИ (продолжение)																			
РСХБанк-3	10 000	7.34	21.фев.08	18.фев.10	09.фев.17	29.9	114.8				98.88	99.15						Vaa2/BBB+	финансы
РТК Лиз-4	2 250	8.80	09.окт.07		08.апр.08		7.2				99.00	100.25							финансы
РТК-Лиз-5	2 250	8.35	14.фев.08		12.авг.10		35.7				99.50	99.90							финансы
Рубеж-Плюс	1 000	12.00	04.дек.07	02.дек.08	01.июн.10	15.1	33.3	97.00	-2.98	1 940 000	95.00	99.90	15.22		12.37	1.04			торговля
РусАлФин-3	6 000	7.20	21.сен.07		21.сен.08		12.7				99.50	102.00							металлургия
Русские масла-2	1 000	12.50	04.окт.07	02.окт.08	29.мар.12	13.1	55.6	98.50	-0.75	306 900	98.00	99.00	14.51		12.69	0.91			потреб. тов.
Русское море-1	2 000	9.50	20.сен.07	19.июн.08	14.июн.12	9.6	58.1												потреб. тов.
РусНефть	7 000	9.25	14.дек.07	12.дек.08	10.дек.10	15.5	39.7	86.00	+0.71	43 000	85.61	87.00	23.72		10.76	0.99			сырье
РусСтанд-4	3 000	8.25	03.мар.08		03.мар.08		6.0	99.27	+0.09	1 575 478	99.06	99.40		10.04	9.79	8.31	0.45		финансы
РусСтанд-5	5 000	8.50	13.сен.07	11.сен.08	09.сен.10	12.4	36.7												финансы
РусСтанд-6	6 000	8.15	13.фев.08	11.фев.09	09.фев.11	17.5	41.8	93.85	-0.48	1 184 554 473	93.00	95.00	13.38		8.68	1.22			финансы
РусСтанд-7	5 000	8.50	25.сен.07		20.сен.11		7.0	49.2											финансы
РусСтанд-8	5 000	8.25	19.окт.07	17.окт.08	13.апр.12	13.6	56.1	94.98	-2.49	19 310 403	93.98	96.91	13.64		8.69	0.96			финансы
РусТекстиль-2	1 000	12.75	06.сен.07		05.мар.09		18.2												производство
РусТекстиль-3	1 200	12.00	23.окт.07	01.ноя.07	20.окт.09	1.9	25.9	99.95	-0.01	688 659	99.90	100.00	10.52		9.99	12.01	0.15		производство
Русфинанс-1	1 500	7.65	04.дек.07		02.дек.08		15.1			298 275 000	99.00								финансы
Русфинанс-2	1 500	7.50	04.дек.07		02.дек.08		15.1				99.25								BB
Русфинанс-3	4 000	7.55	14.ноя.07		13.май.09		20.5					99.90							BB
Русфинанс-4	4 000	7.74	15.фев.08		12.фев.10		29.7	98.96	+0.46	34 239 400				8.38		7.82	2.10		BB
Русь-Банк-1	1 400	10.00	20.сен.07		19.мар.09		18.7				100.05	102.00							B2
Русь-Банк-2	2 000	9.50	21.фев.08	22.авг.08	22.фев.10	11.7	30.0			27 829 153	99.00	100.35							B2
С-3Тел-3	1 500	7.50	03.окт.07		03.окт.07		0.9	99.98	-0.02	2 799 440	99.98			7.94	7.66	7.50	0.07		BB-/B+
С-3Тел-2	1 500	9.25	29.ноя.07	28.фев.08	24.фев.11	5.9	42.3				100.00								BB-/B+
С-3Тел-4	2 000	8.10	13.сен.07		08.дек.11		51.8				99.00	102.45							BB-/B+
Салават-2	3 000	10.00	13.ноя.07		10.ноя.09		26.6			1 039	102.50	103.90							химия
СалаватСтекло	750	11.60	25.сен.07		25.мар.08		6.7				100.70								производство
СалаватСтекло-2	1 200	9.28	31.окт.07	31.окт.07	28.окт.09	1.9	26.1												производство
СалютЭн	3 000	9.80	25.дек.07		25.дек.07		3.7				100.00	100.40							машиностр.
Самохвал	1 500	11.40	24.окт.07	23.апр.08	21.окт.09	7.7	25.9												торговля
Санвэй	1 000	10.00	05.дек.07	05.дек.07	03.дек.08	3.0	15.2				99.40	99.80							B-
Сатурн	1 500	8.90	22.сен.07		23.мар.08		6.7				99.50	100.00							машиностр.
Сатурн-2	2 000	9.25	21.сен.07	21.мар.08	20.сен.11	6.6	49.2				99.10	99.80							машиностр.
Сатурн-3	3 500	8.75	07.дек.07	06.дек.08	06.июн.14	15.3	82.2				90.25	99.40							машиностр.
Сахарная комп	2 000	12.75	13.ноя.07	13.ноя.07	10.ноя.09	2.3	26.6				97.00	99.50							с/х
Сахатранснефтегаз	1 500	11.90	05.дек.07	04.июн.08	02.дек.09	9.1	27.3	101.29	-0.02	5 074 000	101.10	101.48	10.27		9.76	11.75	0.67		услуги
Сбарро	500	12.50	21.сен.07	21.дек.07	25.дек.09	3.6	28.1				99.10	100.30							услуги
СвобСокол	600	11.75	22.ноя.07		22.ноя.07		2.6				100.00	100.75							производство
СвобСокол-3	1 200	11.57	27.ноя.07	25.ноя.08	24.май.11	14.9	45.2			99 905 000	99.52	100.00							производство
Связь-Банк-1	2 000	8.90	25.окт.07	23.апр.09	21.апр.11	19.9	44.1				99.10	99.40							B2
Севкабель-3	1 500	11.25	02.окт.07	30.сен.08	27.мар.12	13.0	55.5	99.96	-0.14	53 499 999	99.70	100.00	11.77		11.25	0.92			производство
Седьмой Конт-2	7 000	7.80	20.дек.07	18.июн.08	14.июн.12	21.7	58.1												торговля
СЗЛК-Фин	1 000	11.50	04.мар.08	02.сен.08	02.мар.10	12.1	30.3					99.50							производство
Сибирский берег-1	1 500	10.14	24.сен.07	23.июн.08	18.июн.12	9.7	58.3					100.05							потреб. тов.
Сибирь	2 300	10.70	22.январ.08	20.январ.09	17.июл.12	16.8	59.2				98.12	99.50							транспорт
Сибирьтел-5	3 000	9.20	26.окт.07		25.апр.08		7.8	100.84	-0.05	252 682	100.67	101.00		7.96	7.58	9.12	0.59		/B+
Сибирьтел-6	2 000	7.85	20.сен.07	23.сен.08	16.сен.10	12.8	36.9	99.47	-0.33	10 941 200	99.30	99.65	8.47		7.89	0.95			/B+
Сибирьтел-7	2 000	8.65	21.ноя.07		20.май.09		20.8				100.10	101.40							/B+
СИБУР	1 500	7.70	08.ноя.07	11.ноя.09	01.ноя.12	26.6	62.8			60 069 000	99.90	100.30							Ba2/BB
Синергия	1 000	10.70	24.окт.07	24.окт.07	22.апр.09	1.6	19.8				99.51	99.98							потреб. тов.
СКБ-Банк	1 000	9.75	20.сен.07	19.июн.08	24.июн.10	9.6	34.1	97.97	+0.07	21 425 640	97.95	98.10	13.08		12.32	9.95	0.68		финансы
СМАРТС-3	1 000	14.10	02.окт.07	05.окт.07	29.сен.09	1.0	25.2	99.48	+0.09	64 173 636	99.20	99.85	19.74		18.03	14.17	0.07		телеком
СНХЗ	1 000	10.70	02.окт.07	05.окт.07	29.сен.09	1.0	25.2				99.75	99.90							химия
Содружество	2 500	10.45	25.окт.07		22.окт.09		25.9				99.30	100.05							с/х
СОК-Авто	1 100	12.00	25.окт.07		24.апр.08		7.7	99.88	-0.38	10 353 650	99.85	99.90	12.52		11.70	12.02	0.56		автомоб.
Сорус	1 200	10.20	08.ноя.07	08.ноя.07	05.ноя.09	2.1	26.4				99.02	99.90							торговля
Союз-1	1 000	9.25	25.окт.07		24.апр.08		7.7				100.00	100.85							B-/B1
Союз-2	2 000	8.37	04.окт.07	05.окт.07	05.окт.09	1.0	25.4				99.87	100.00							B-/B1
Спецстрой-2	2 000	8.59	22.ноя.07	22.май.08	20.май.10	8.7	32.9												строительство
СПК-1	1 000	10.20	27.ноя.07	25.ноя.08	25.май.10	14.9	33.1					100.00							торговля
Спортмастер-1	3 000	8.80	23.ноя.07	21.ноя.08	21.май.10	14.8	33.0												торговля
СС-Авто	1 500	8.00	24.январ.08		21.январ.10		29.0												автомоб.
СС-Авто-2	3 000	7.70	23.январ.08	21.июл.10	17.июл.13	35.0	71.4												автомоб.
Столич гастр	1 500	8.60	21.фев.08	21.авг.08	20.авг.09	11.7	23.8												услуги
Стройтрансгаз	3 000	9.60	26.дек.07		25.июн.08		9.8	100.99	-0.01	4 039 600		101.00		8.45	8.14	9.51	0.74		строительство
Стройтрансгаз-2	5 000	8.49	18.январ.08		13.июл.12		59.1	97.25	-0.45	58 583 475	97.00	97.50		9.41		8.73	3.72		строительство
СУ-155-3	3 000	10.30	20.фев.08	20.фев.08	16.фев.11	5.6	42.0				99.50	100.00							строительство





## Рынок рублевых облигаций

Выпуск	Объем, млн. руб.	Купон, %	Дата			Месяцев до		Цена	Изм.	Торговый объем, руб.	Котировки		Доходность, %				Дюр, лет	Рейтинг S/M/F	Сектор
			купона	оферты	погаш	офрт	погаш				покупка	продажа	офрт.	погаш.	HPR	текущ.			
КОРПОРАТИВНЫЕ ОБЛИГАЦИИ (продолжение)																			
ТОАП-1	2 000	12.00	13.дек.07	12.июн.08	10.дек.09	9.4	27.6				92.00	98.50						услуги	
Топ-Книга-2	1 500	10.51	13.дек.07	11.дек.08	09.дек.10	15.4	39.7											торговля	
Трансаэрс	2 500	10.66	07.фев.08		05.фев.09		17.3	99.57	+0.04	385 421	99.33	99.80		11.29		10.71	1.22	транспорт	
Транскред-1	3 000	7.29	18.дек.07		15.июн.10		33.8				97.00	97.30						финансы	
Транскред-2	3 000	7.28	18.дек.07	16.июн.09	12.июн.12	21.7	58.1				97.50	98.30						финансы	
Трансмаш	1 500	1.00	01.дек.07		01.дек.07		2.9				85.01							машиностр.	
Трансмаш-2	4 000	8.60	14.фев.08	12.фев.09	10.фев.11	17.5	41.8											машиностр.	
ТТС	1 000	10.39	13.ноя.07	12.авг.08	17.авг.10	11.4	35.9											торговля	
ТЧМ-2	1 000	8.00	02.дек.07		02.дек.07		2.9			12 000 000								металлургия	
Тюменьэнерго-2	2 700	7.70	04.окт.07	01.апр.10	29.мар.12	31.3	55.6	98.00	0.00	19 600 000	96.50	99.45	8.76			7.86	2.19	энергетика	
УВЗ	2 000	9.40	02.окт.07		30.сен.08		13.0				100.40	100.55						машиностр.	
УВЗ-2	3 000	9.35	03.окт.07	03.окт.07	05.окт.10	0.9	37.5	100.01	+0.01	112 551 708	99.96	100.05	9.31		8.93	9.35	0.07	машиностр.	
Удмуртнефтьпр	1 500	9.50	01.дек.07		01.сен.08		12.1	100.11	+0.61	578 640	100.00	100.50		9.72	9.37	9.49	0.87	сырье	
УЛЦ	1 000	11.50	24.окт.07	24.окт.07	28.окт.09		1.6	26.1			98.25	99.00						финансы	
УМПО-2	4 000	9.50	20.дек.07	19.июн.08	17.дек.09	9.6	27.8	99.68	-0.15	42 340 000	99.50	99.80	10.14		9.74	9.53	0.71	машиностр.	
Уралэлектромедь	3 000	8.25	04.мар.08	02.мар.10	28.фев.12	30.3	54.6					100.00						металлургия	
УРСА-2	1 500	7.60	14.сен.07		12.дек.08		15.5											B1/B	
УРСА-3	3 000	9.60	06.дек.07		04.июн.09		21.3	100.63	-0.12	1 507 500	100.50	100.75		9.40		9.54	1.51	B1/B	
УРСА-5	3 000	10.05	23.окт.07		18.окт.11		50.1			7 157 500	102.05	102.25						B1/B	
УРСА-6	1 500	7.65	25.окт.07		24.апр.08		7.7											B2	
УрСИ-4	3 000	9.99	01.ноя.07		01.ноя.07		1.9	100.50	-0.02	1 891 474	100.45	100.54		6.75	6.56	9.94	0.15	BB-/B+	
УрСИ-5	2 000	9.19	18.окт.07		17.апр.08		7.5				100.50	101.00						BB-/B+	
УрСИ-6	2 000	8.20	22.ноя.07	20.ноя.08	17.ноя.11	14.7	51.1				100.00	100.50						BB-/B+	
УрСИ-7	3 000	8.40	18.сен.07	17.мар.09	13.мар.12	18.6	55.0			20 080 000	100.30	100.80						BB-/B+	
Уфаойл-Оптан	1 500	12.00	18.окт.07	17.апр.08	15.апр.10	7.5	31.8	98.33	+0.43	19 665 000	95.00	98.49	15.42		14.30	12.20	0.53	торговля	
Финансбанк	3 500	7.94	06.фев.08	06.авг.08	03.фев.10	11.2	29.4											Ba1	
ФСК ЭЭС	5 000	8.80	18.дек.07		18.дек.07		3.5				100.50							BB+/Baa2(P)	
ФСК ЭЭС-2	7 000	8.25	25.дек.07		22.июн.10		34.0	102.80	-0.14	59 954 857	102.75	102.90		7.25		8.03	2.39	BB+/Baa2(P)	
ФСК ЭЭС-3	7 000	7.10	14.дек.07		12.дек.08		15.5	100.17	-0.13	105 260 679	100.05	100.19		7.07		7.09	1.16	BB+/Baa2(P)	
ФСК ЭЭС-4	6 000	7.30	11.окт.07		06.окт.11		49.7	100.60	-0.12	31 109 538	100.40	100.70		7.25		7.26	3.37	BB+/Baa2(P)	
ФСК ЭЭС-5	5 000	7.20	04.дек.07		01.дек.09		27.3	100.13	-0.19	70 082 000	100.05	100.20		7.26		7.19	1.97	BB+/Baa2(P)	
Хайленд Голд	750	12.75	03.окт.07		02.апр.08		7.0	99.73	-0.05	59 880	99.65	99.80		13.91	12.98	12.79	0.50	металлургия	
ХКФ-2	3 000	9.25	13.ноя.07	12.май.09	11.май.10	20.5	32.6	98.50	-0.44	508 260	90.00	99.99	10.49			9.39	1.45	B+/Ba3	
ХКФ-3	3 000	9.45	20.сен.07	18.сен.08	16.сен.10	12.6	36.9	98.90	-0.15	6 766 780	98.15	99.20	11.01			9.56	0.90	B+/Ba3	
ХКФ-4	3 000	9.95	17.окт.07	18.окт.08	12.окт.11	13.6	49.9	98.25	-0.59	87 409 844	98.10	98.40	12.07			10.13	0.96	B+/Ba3	
Холидей	1 500	11.15	04.окт.07	02.окт.08	01.апр.10	13.1	31.3	99.38	+0.42	49 500	99.00	99.75	12.11			11.22	0.93	торговля	
Центр-Инвест	1 500	10.00	10.ноя.07	10.ноя.07	11.ноя.09	2.2	26.6	99.99	+0.02	21 989 999	99.97	100.00	10.17			10.00	0.17	B1	
Центртел-4	5 623	13.80	19.фев.08		21.авг.09		23.9	110.39	-0.36	45 519 170	110.23	110.55		8.13		12.50	1.66	B/B	
Центртел-5	3 000	8.09	04.мар.08	08.сен.08	30.авг.11	12.3	48.5				100.35	100.65						B/B	
Челябэнерго-1	600	8.40	15.ноя.07	15.май.08	13.май.10	8.4	32.7					100.10						энергетика	
Черкизово	2 000	8.85	04.дек.07	02.дек.08	31.май.11	15.1	45.5	99.75	-0.25	9 945 075	99.60	100.10	9.26			8.87	1.11	потреб. тов.	
ЧТПЗ	3 000	9.50	19.дек.07	18.июн.08	16.июн.10	9.6	33.8	100.65	-0.31	50 359 907	100.55	100.75	8.78		8.45	9.44	0.72	производство	
ЭйрЮнион	1 500	13.50	13.ноя.07		10.ноя.09		26.6	99.66	-0.12	2 991 810	99.51	99.80		12.48		13.55	1.46	транспорт	
Экспобанк	1 000	10.75	25.сен.07	25.дек.07	29.дек.09	3.7	28.2	99.38	-0.12	3 490 080	99.15	99.60	13.49			12.62	10.82	0.27	B3
ЭМАльянс	2 000	10.00	11.янв.08	11.июл.08	08.июл.11	10.3	46.7	99.35	-0.35	9 935 000	99.00	99.80	11.08			10.68	10.07	0.75	машиностр.
ЭнергоСтрой	1 500	9.50	23.ноя.07	21.ноя.08	20.май.11	14.8	45.1					99.00						энергетика	
Энергоцентр	3 000	9.30	10.янв.08	08.янв.09	08.июл.10	16.4	34.6											энергетика	
ЭФКО-2	1 500	10.50	25.янв.08	25.янв.08	22.янв.10	4.7	29.0				99.50							потреб. тов.	
ЮЛК	1 000	14.00	24.окт.07	23.апр.08	28.апр.10	7.7	32.2				98.00	100.00						финансы	
ЮниаструмБанк-2	1 500	10.90	17.окт.07	17.окт.08	19.апр.10	13.6	31.9				99.00	100.70						B2	
Юнимилк	2 000	9.75	11.сен.07	08.сен.09	06.сен.11	24.5	48.7				99.50	100.35						потреб. тов.	
ЮТК-3	3 500	10.90	09.окт.07	09.окт.07	10.окт.09	1.1	25.5	100.23	-0.02	802 000	100.20	100.25	8.41		8.10	10.88	0.09	B-/B1	
ЮТК-4	5 000	10.00	12.сен.07		09.дек.09		27.5			58 344 000	102.15	102.95						B-/B1	
ЮТК-5	2 000	7.55	05.дек.07	02.июн.10	30.май.12	33.4	57.6				98.00	99.50						B-/B1	
ЮТэйр-3	2 000	10.40	18.дек.07	16.дек.08	14.дек.10	15.6	39.9			18 810 000	98.00	99.40						транспорт	
Якутскэнерго-2	1 200	8.59	13.сен.07	12.мар.09	08.мар.12	18.5	54.9	99.50	0.00	1 990 000	99.40	99.90	9.15			8.63	1.33	энергетика	



## Рынок рублевых облигаций

Выпуск	Объем, млн. руб.	Купон, %	Дата			Месяцев до		Цена	Изм.	Торговый объем, руб.	Котировки		Доходность, %				Дюр, лет	Рейтинг S/M/F
			купона	оферты	погаш	офрт	погаш				покупка	продажа	офрт.	погаш.	HPR	текущ.		
<b>МУНИЦИПАЛЬНЫЕ ОБЛИГАЦИИ</b>																		
Башкортостан-4	500	8.02	13.сен.07		13.сен.07		0.3										BB/Ba1	
Башкортостан-5	1 000	8.02	07.ноя.07		04.ноя.09		26.4	101.30	0.00								BB/Ba1	
Белг обл-31001	2 000	8.38	14.ноя.07		10.ноя.10		38.7	100.70	+0.12	563 920	101.25	101.35		7.49	7.92	1.89		
Волг обл	600	11.00	13.дек.07		11.июн.09		21.5				102.16	102.80					B+	
Волг обл-2	700	5.48	20.дек.07		17.июн.10		33.9				102.45	103.00					B+	
Волг обл-34001	1 000	8.35	20.ноя.07		15.май.12		57.1				100.00	100.55					B+	
Воронеж обл-2	500	12.00	17.дек.07		18.июн.09		21.7				105.71	106.50						
Воронеж обл-3	500	10.25	31.дек.07		27.июн.11		46.4				105.00	106.50						
Ирк обл31-1	1 500	9.50	20.сен.07		17.дек.09		27.8	101.50	-0.01	63 848 499	101.10	101.60		7.70		9.36	1.14	B+
Ирк обл31-2	900	8.00	24.окт.07		23.окт.08		13.8				99.70	100.13						B+
Ирк обл31-3	3 000	7.75	28.ноя.07		24.ноя.10		39.2				99.25	99.70						B+
Ирк обл31-4	1 200	8.25	26.сен.07		26.май.10		33.1				99.31	99.69						B+
Коми-5	500	13.00	24.сен.07		24.дек.07		3.7				100.00	101.84						Va3/BB-
Коми-6	700	13.50	14.окт.07		14.окт.10		37.8				110.00	113.50						Va3/BB-
Коми-7	1 000	10.00	23.ноя.07		22.ноя.13		75.7				100.00	109.00						Va3/BB-
Коми-8	1 000	8.00	05.мар.08		03.дек.15		100.4	98.24	-0.76	34 187 400	97.00			7.66		8.14	5.45	Va3/BB-
Костром обл-4	800	11.00	11.сен.07		11.мар.08		6.3											
Крас край-3	3 000	7.00	03.окт.07		01.окт.08		13.1	99.28	+0.02	49 638	99.10	99.30		7.58		7.05	0.52	
Лен обл-2	800	14.01	12.дек.07		08.дек.10		39.7				107.50	119.00						B+/B+
Лен обл-3	1 300	12.50	14.дек.07		05.дек.14		88.3	126.85	-1.90	10 528 550	126.80	138.20		7.42		9.85	4.91	B+/B+
Липецк обл-5	500	7.10	17.январ.08		15.июл.10		34.8					100.20						
Москва-40	5 000	10.00	26.окт.07		26.окт.07		1.7				100.00	101.10						BBB/Baa2/BBB+
Москва-43	5 000	10.00	17.ноя.07		17.май.08		8.5				100.00	104.90						BBB/Baa2/BBB+
Москва-29	5 000	10.00	05.дек.07		05.июн.08		9.1				100.00	104.50						BBB/Baa2/BBB+
Москва-36	3 900	10.00	16.дек.07		16.дек.08		15.6				100.00	105.75						BBB/Baa2/BBB+
Москва-47	5 000	10.00	28.окт.07		28.апр.09		20.0				103.80	105.00						BBB/Baa2/BBB+
Москва-41	5 000	10.00	30.январ.08		30.июл.10		35.3				106.10	107.25						BBB/Baa2/BBB+
Москва-38	5 000	10.00	26.дек.07		26.дек.10		40.3			111 550	110.40	111.45						BBB/Baa2/BBB+
Москва-39	4 800	10.00	21.январ.08		21.июл.14		83.7	108.81	-0.12	269 864 788	108.72	108.90		6.55		9.19	5.08	BBB/Baa2/BBB+
Москва-44	5 000	10.00	24.дек.07		24.июн.15		95.0	108.75	-0.11	145 338 092	108.70	109.00		6.58		9.20	5.60	BBB/Baa2/BBB+
Моск обл-4	9 600	11.00	23.окт.07		21.апр.09		19.8				107.05	107.48						BB/Ba2
Моск обл-5	12 000	10.00	02.окт.07		30.мар.10		31.2	105.33	0.00	21 111 591	105.06	105.50		6.72		9.49	1.52	BB/Ba2
Моск обл-6	12 000	9.00	23.окт.07		19.апр.11		44.1	105.73	-0.58	423 102 500	105.50	105.95		7.30		8.51	2.97	BB/Ba2
Моск обл-7	16 000	8.00	24.окт.07		16.апр.14		80.5	104.86	-0.14	423 343 651	104.85	105.00		7.19		7.63	4.95	BB/Ba2
Нижегор обл-2	2 500	9.99	02.ноя.07		02.ноя.08		14.1				101.30	101.88						/B+
Нижегор обл-3	2 000	8.70	25.окт.07		20.окт.11		50.2	102.58	-0.11	237 553 578	102.50	102.63		7.41		8.48	2.68	/B+
Новосибирск-3	1 000	12.00	12.январ.08		14.июл.09		22.6					111.00						B
Новосиб обл-2	2 000	13.30	29.ноя.07		29.ноя.07		2.8	101.45	+0.01	1 014	101.35	101.55		7.14	6.96	13.11	0.22	/BB-
Самар обл-2	1 500	6.82	13.сен.07		09.сен.10		36.7											BB-/Ba2
Самар обл-3	4 500	7.60	15.ноя.07		11.авг.11		47.9	101.48	-0.19	25 434 810	101.35	101.60		7.36		7.49	3.21	BB-/Ba2
Самар обл-4	5 000	6.98	26.сен.07		20.июн.12		58.3	98.85	-0.43	76 838 610	98.70	99.00		7.47		7.06	3.83	BB-/Ba2
Твер Обл-3	800	7.95	01.дек.07		30.ноя.08		15.1				100.45	100.70						
Твер Обл-6	1 900	7.40	14.ноя.07		14.ноя.09		26.7											
Томск	300	12.00	22.ноя.07		22.ноя.07		2.6											
Томск обл-2	600	10.00	13.окт.07		13.окт.07		1.3				100.12	100.21						
Удмуртия	1 000	8.20	27.дек.07		27.дек.08		16.0					100.65						
Удмуртия-2	1 500	8.40	17.январ.08		15.июл.12		59.2				100.08	101.90						
Уфа-4	500	10.03	04.дек.07		03.июн.08		9.1				101.00	102.00						B+
Уфа-5	500	8.40	21.дек.07		18.дек.09		27.8				100.00	100.80						B+
Хаб край-6	1 000	8.00	24.ноя.07		24.ноя.09		27.0											
ХМАО-2	3 000	12.00	26.ноя.07		27.май.08		8.8	104.00	-0.94	4 677 920	103.50	106.25		6.34	6.05	11.54	0.68	BBB-
Чувашия-4	750	12.33	26.сен.07		27.мар.09		19.0					106.69						Va3
Чувашия-5	1 000	7.85	05.дек.07		05.июн.11		45.6				101.15							Va3
Чувашия-6	1 000	8.24	23.окт.07		17.апр.12		56.2				99.50	100.18						Va3
Якутия-3	800	12.00	18.сен.07		17.июн.08		9.5				102.50	103.50						B+/B+
Якутия-2500€	2 000	10.00	15.ноя.07		13.май.10		32.7				106.20	106.30						B+/B+
Якутия-35001	2 500	7.95	18.окт.07		11.апр.13		68.2				102.45	102.78						B+/B+
Якутия-25007	2 500	7.80	25.окт.07		17.апр.14		80.5				100.00	101.90						B+/B+
ЯНАО	1 800	10.00	05.фев.08		03.авг.08		11.1				100.00	103.00						BB+
Яросл обл-4	1 000	10.50	24.ноя.07		26.май.09		21.0					105.00						
Яросл обл-34006	2 000	7.75	23.окт.07		19.апр.11		44.1				99.50	99.75						
Яросл обл-34007	3 500	8.50	02.окт.07		30.мар.10		31.2	100.35	+0.02	411 640	100.30	100.40		7.71		8.47	2.02	

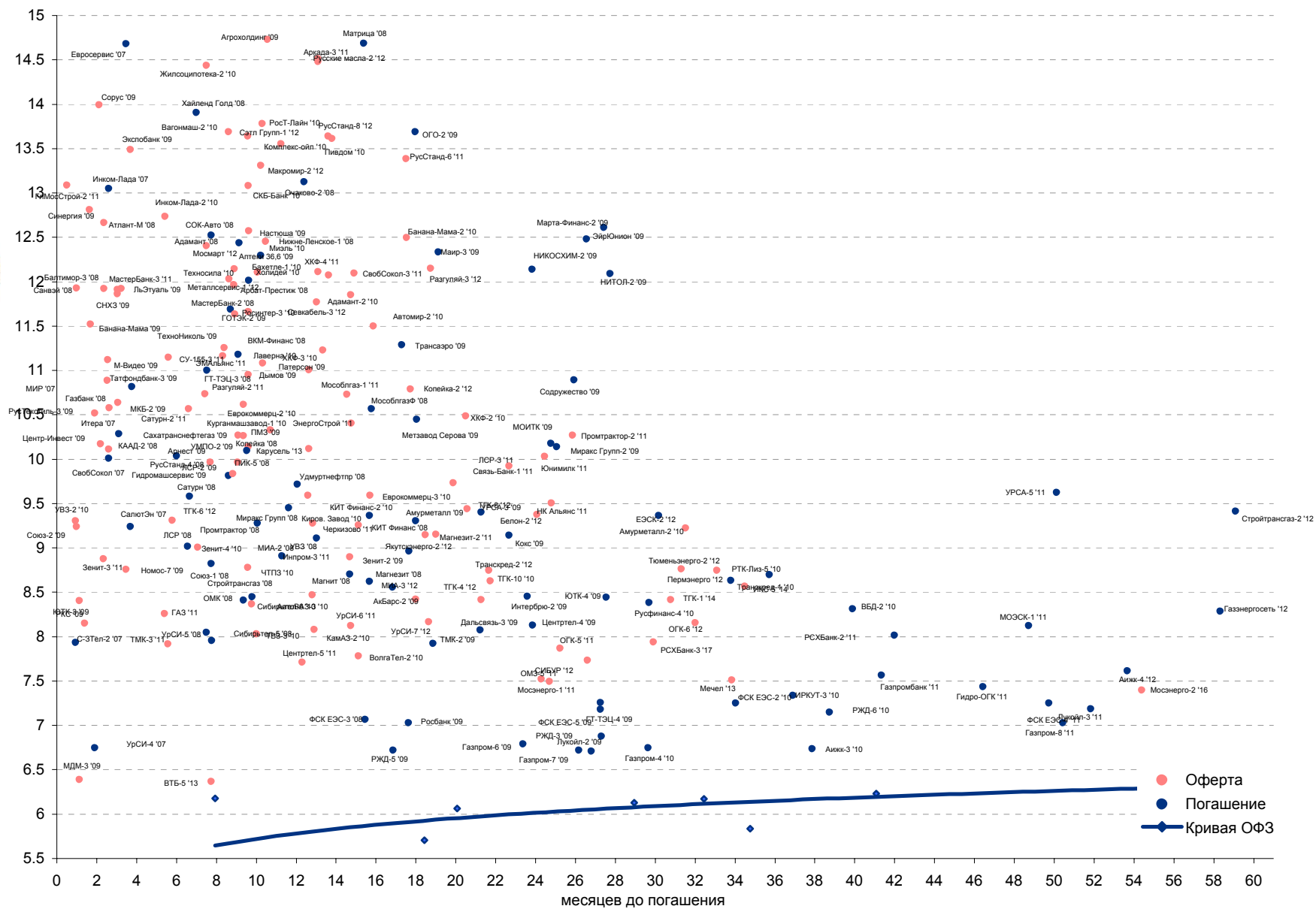


## Рынок рублевых облигаций

Выпуск	Объем, млн. руб.	Купон, %	Дата			Месяцев до		Цена	Изм.	Торговый объем, руб.	Котировки		Доходность, %				Дюр, лет	Рейтинг S/M/F
			купона	оферты	погаш	офрт	погаш				покупка	продажа	офрт.	погаш.	HPR	текущ.		
<b>ГОСУДАРСТВЕННЫЕ ОБЛИГАЦИИ</b>																		
ОФЗ 25058	40 655	6.30	31.окт.07		30.апр.08		7.9	100.31	-0.09	6 620 400	100.03	100.30		5.94	5.77	6.28	0.61	BBB+/Baa2/BBB+
ОФЗ 46001	45 000	10.00	12.сен.07		10.сен.08		12.4	102.44	+0.14	36 084 948	102.35	102.40		5.25		9.76	0.49	BBB+/Baa2/BBB+
ОФЗ 27026	16 000	7.00	12.сен.07		11.мар.09		18.4	101.10	+0.09	34 070 700		101.40		5.71		6.92	1.38	BBB+/Baa2/BBB+
ОФЗ 25060	41 000	5.80	31.окт.07		29.апр.09		20.1	99.80	-0.25	91 114 411	99.70	99.95		6.06		5.81	1.49	BBB+/Baa2/BBB+
ОФЗ 25057	40 817	7.40	24.окт.07		20.январ.10		28.9	103.10	-0.15	21 392 219	103.00	103.70		6.13		7.18	2.08	BBB+/Baa2/BBB+
ОФЗ 25061	31 000	5.80	07.ноя.07		05.май.10		32.4	99.42	-0.10	1 988	99.26	99.47		6.17		5.83	2.34	BBB+/Baa2/BBB+
ОФЗ 46003	37 298	10.00	16.январ.08		14.июл.10		34.8	109.20	+0.02	89 042 343	108.80	109.20		5.84		9.16	2.05	BBB+/Baa2/BBB+
ОФЗ 25059	41 000	6.10	24.окт.07		19.январ.11		41.1	100.75	+0.58	1 666 485	99.95	100.12		5.98		6.05	2.90	BBB+/Baa2/BBB+
ОФЗ 26199	26 883	6.10	17.окт.07		11.июл.12		59.0	99.28	-0.21	11 913	99.04	99.53		6.42		6.14	3.98	BBB+/Baa2/BBB+
ОФЗ 46002	62 000	9.00	13.фев.08		08.авг.12		60.0	108.93	-0.12	87 168 645	108.75	109.30		6.13		8.26	3.40	BBB+/Baa2/BBB+
ОФЗ 26198	42 117	6.00	04.ноя.07		02.ноя.12		62.8				98.20	98.49						BBB+/Baa2/BBB+
ОФЗ 46017	80 000	8.50	14.ноя.07		03.авг.16		108.5	105.55	-0.22	21 110 678	105.45	105.75		6.45		8.05	5.97	BBB+/Baa2/BBB+
ОФЗ 46014	58 290	9.00	12.сен.07		29.авг.18		133.7	107.87	-0.13	34 331 502	107.75	107.85		6.43		8.34	4.77	BBB+/Baa2/BBB+
ОФЗ 46021	30 000	7.50	20.фев.08		08.авг.18		133.0	98.90	-0.20	1 583 378	97.89	99.15		6.56		7.58	7.11	BBB+/Baa2/BBB+
ОФЗ 46018	111 938	9.00	12.сен.07		24.ноя.21		173.1	109.04	-0.47	654 459 917	108.80	109.10		6.70		8.25	7.93	BBB+/Baa2/BBB+
ОФЗ 46019	26 000		02.апр.08		20.мар.19		140.5	60.00	-1.68	1 500 000	60.00	60.90		7.10			8.15	BBB+/Baa2/BBB+
ОФЗ 46020	64 000	6.90	13.фев.08		06.фев.36		346.0	101.24	-0.19	67 963 368	101.00	101.23		6.92		6.82	11.98	BBB+/Baa2/BBB+



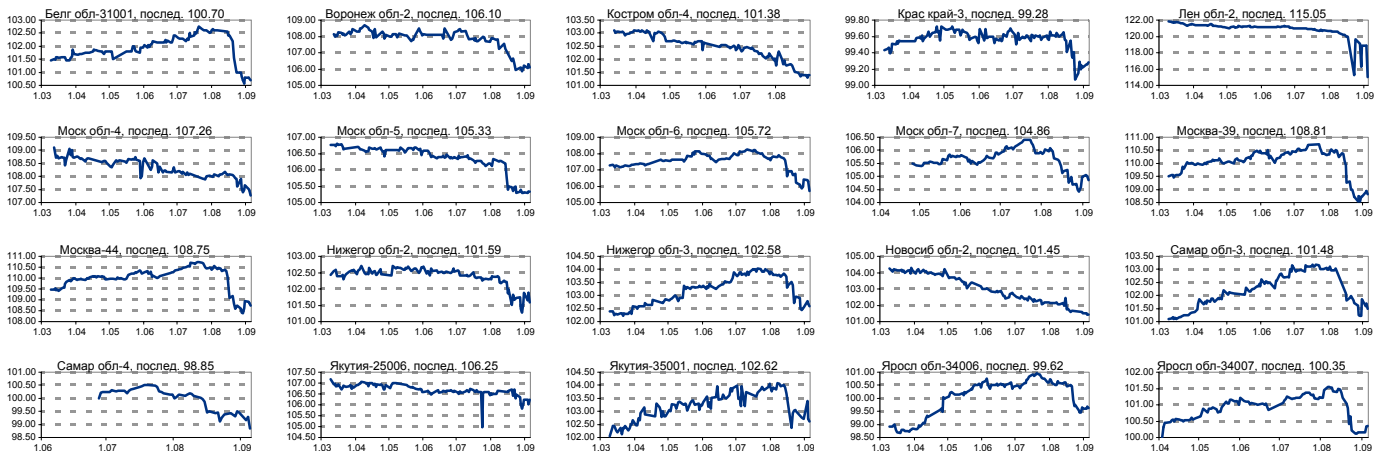
**Рынок корпоративных облигаций**



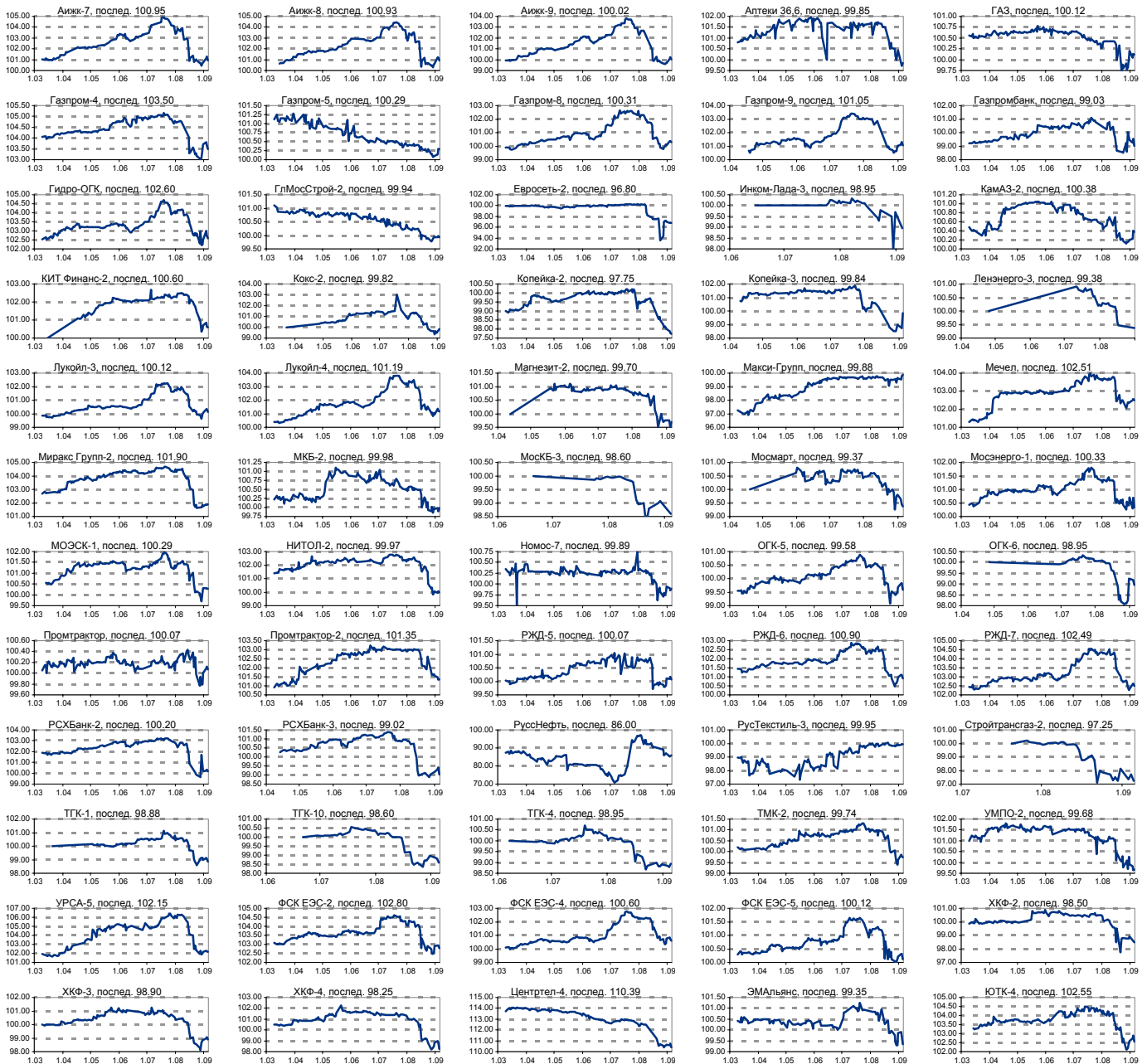




### ИСТОРИЧЕСКИЕ ЦЕНОВЫЕ ГРАФИКИ НАИБОЛЕЕ ПОПУЛЯРНЫХ МУНИЦИПАЛЬНЫХ ОБЛИГАЦИЙ

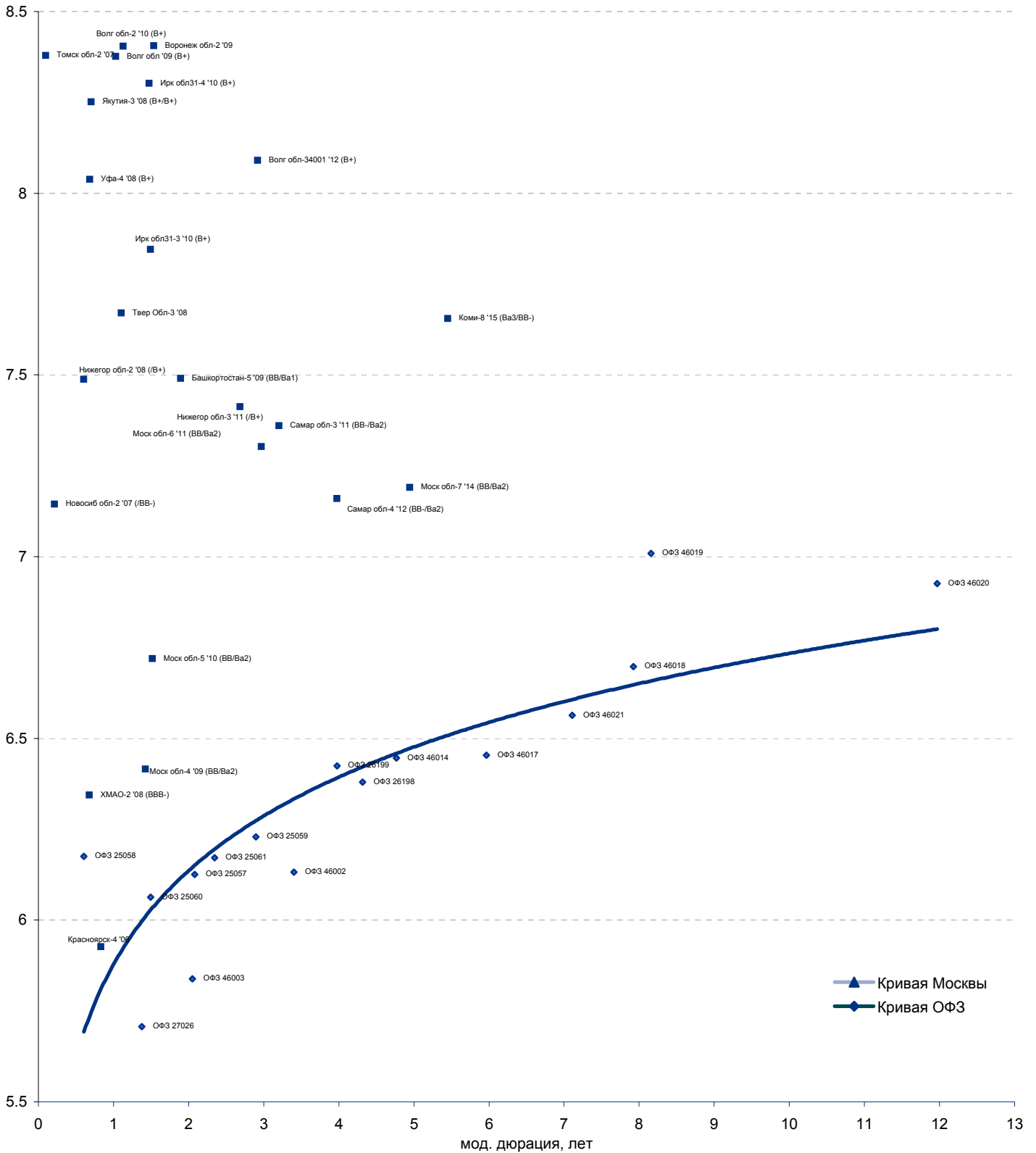


### ИСТОРИЧЕСКИЕ ЦЕНОВЫЕ ГРАФИКИ НАИБОЛЕЕ ПОПУЛЯРНЫХ КОРПОРАТИВНЫХ ОБЛИГАЦИЙ





Рублевые муниципальные облигации



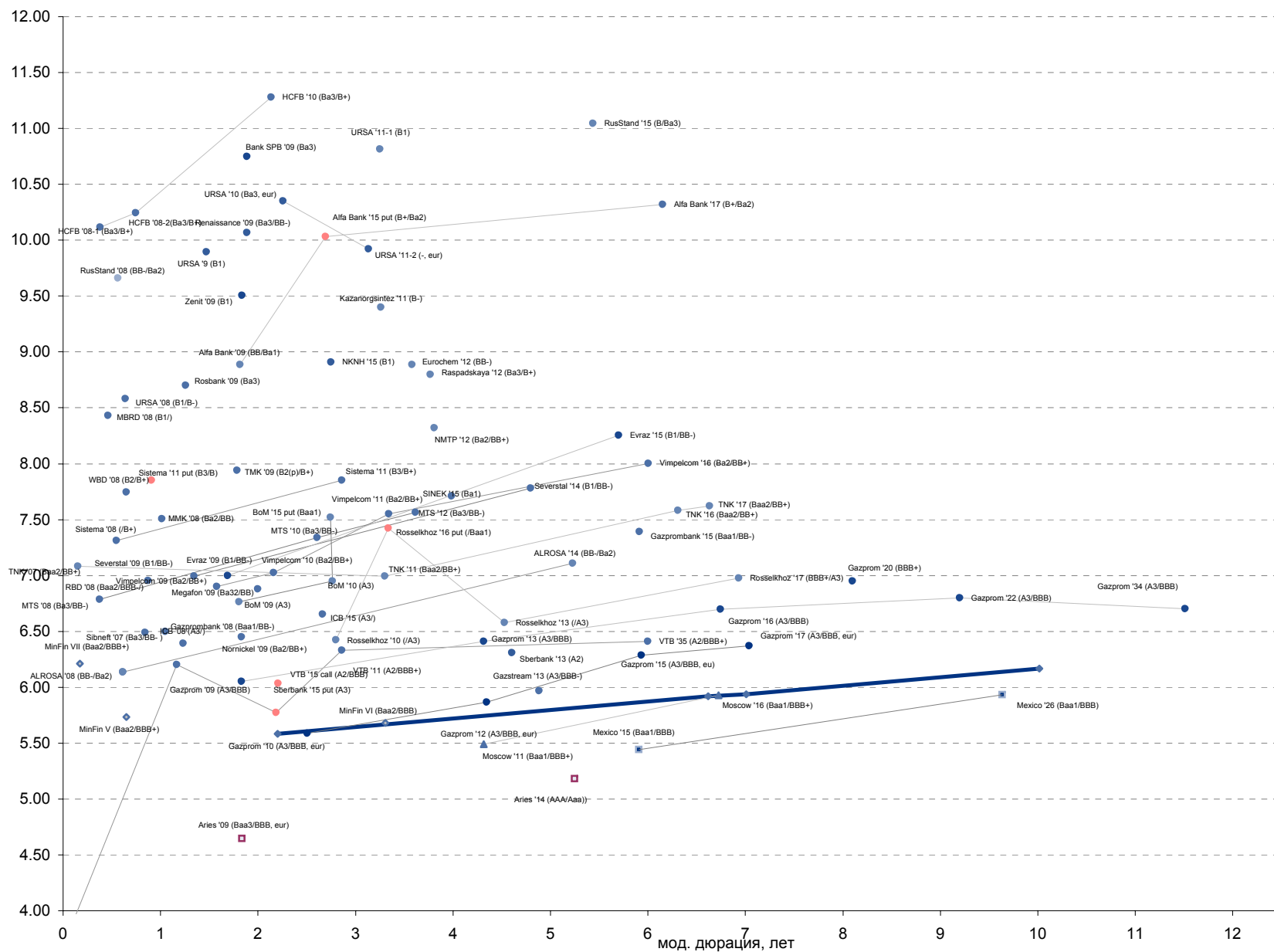


Рынок еврооблигаций

Выпуск	Объем, тыс. ед.	Купон	Дата погашения	Дата след. Купона	Цена закрытия	Изменение, %	Доходность, %		Спрэд к индикатору, б.п.	Мод. дюрация		
							погашения	текущая				
<b>СУВЕРЕННЫЕ ОБЛИГАЦИИ</b>												
Россия '10	\$	2 767 442	8.25	31.03.2010	30.09.2007	103.25	-0.06	5.59	7.99	150.9	2.20	
Россия '18	\$	3 466 671	11.00	24.07.2018	24.01.2008	140.13	0.00	5.94	7.85	137.2	7.01	
Россия '28	\$	2 500 000	12.75	24.06.2028	24.12.2007	176.50	0.07	6.17	7.22	136.1	10.02	
Россия '30	\$	20 310 388	7.50	31.03.2030	30.09.2007	111.03	-0.28	5.92	6.75	143.3	6.62	
МинФин V	\$	2 837 000	3.00	14.05.2008	14.05.2008	98.19	0.00	5.73	3.06	165.7	0.65	
МинФин VII	\$	1 750 000	3.00	14.05.2011	14.05.2008	91.31	0.00	5.68	3.29	155.2	3.31	
МинФин VIII	\$	1 322 000	3.00	14.11.2007	14.11.2007	99.43	0.03	6.21	3.02	213.4	0.17	
Alies '07	eur	2 000 000	7.36	25.10.2007	25.10.2007	100.36	-0.01	4.29	7.34		0.12	
Alies '09	eur	1 000 000	7.75	25.10.2009	25.10.2007	106.11	0.03	4.65	7.30	57.2	1.83	
Alies '14	\$	2 435 500	9.60	25.10.2014	25.10.2007	126.03	0.05	5.18	7.62	69.3	5.25	
<b>МУНИЦИПАЛЬНЫЕ ОБЛИГАЦИИ</b>												
Москва '11	eur	374 000	6.45	12.10.2011	12.10.2007	103.41	0.20	5.49	6.24	-18.7	136.5	4.31
Москва '16	eur	407 000	5.06	20.10.2016	20.10.2007	94.04	-0.04	5.93	5.39	-0.7	144.1	6.72
<b>КОРПОРАТИВНЫЕ ОБЛИГАЦИИ</b>												
АЛРОСА '08	\$	500 000	8.13	06.05.2008	06.11.2007	101.24	0.38	6.14	8.03	55.0	205.9	0.62
АЛРОСА '14	\$	500 000	8.88	17.11.2014	17.11.2007	109.78	0.24	7.11	8.08	130.3		5.23
Альфа-Банк '09	\$	400 000	7.88	26.04.2005	10.10.2007	98.10	-0.22	8.89	8.03	481.1	481.1	1.82
Альфа-Банк '15	\$	225 000	8.63	09.12.2015	09.12.2007	96.15	0.07	10.39	8.97	476.0	589.7	2.69
Альфа-Банк '17	\$	300 000	8.64	22.02.2017	22.02.2008	93.85	0.24	10.32	9.22	438.3	575.5	6.15
Банк Москвы '09	\$	250 000	8.00	28.09.2009	28.09.2007	102.32	0.15	6.76	7.82	117.9	268.8	1.80
Банк Москвы '10	\$	300 000	7.38	26.11.2010	26.11.2007	101.19	0.11	10.03	7.29	132.3	284.6	2.76
Банк Москвы '15	\$	300 000	7.50	25.11.2015	25.11.2007	99.93	0.12	7.52	7.51	265.7	379.4	2.75
Банк Санкт-Петербург '09	\$	125 000	9.50	25.11.2009	25.11.2007	97.58	0.07	10.75	9.74	516.4	667.3	1.88
ВБД '08	\$	150 000	8.50	21.05.2008	21.11.2007	100.48	-0.02	7.75	8.46	216.1	367.0	0.65
ВТБ '07	\$	1 000 000	6.11	21.09.2007	21.09.2007	100.06	0.00	3.75	6.11	-183.7	-32.8	0.03
ВТБ '08	\$	550 000	6.88	11.12.2008	11.12.2007	100.78	0.11	6.20	6.82	61.6	212.6	1.17
ВТБ '11	\$	450 000	7.50	12.10.2011	12.10.2007	104.15	0.01	6.33	7.20	69.7	220.9	2.86
ВТБ '15	\$	750 000	6.32	04.02.2015	04.02.2008	101.18	0.28	5.78	6.24	144.9	254.5	2.19
ВТБ '16	eur	500 000	4.25	15.02.2016	15.02.2008	95.49	0.06	4.91	4.45	-73.2	42.4	3.01
ВТБ '35	\$	1 000 000	6.25	30.06.2035	30.12.2007	97.93	0.15	6.41	6.38	24.2	160.3	6.00
Вымпелком '09	\$	450 000	10.00	16.06.2009	16.12.2007	105.04	0.12	6.90	9.52	131.7	282.6	1.58
Вымпелком '10	\$	300 000	8.00	11.02.2010	11.02.2008	102.13	0.08	7.02	7.83	144.0	291.8	2.16
Вымпелком '11	\$	300 000	8.38	22.10.2011	22.10.2007	102.85	0.09	7.55	8.14	188.5	343.2	3.34
Вымпелком '16	\$	600 000	8.25	22.10.2011	23.11.2007	101.51	0.28	8.00	8.13	206.7	351.4	6.01
Газпром '09	\$	700 000	10.50	21.10.2009	21.10.2007	108.68	-0.01	6.05	9.66	46.8	197.7	1.83
Газпром '10	eur	1 000 000	7.80	27.09.2010	27.09.2007	106.03	0.03	5.59	7.36	0.2	151.1	2.51
Газпром '12	eur	1 000 000	4.56	09.12.2012	09.12.2007	94.22	0.08	5.87	4.84	12.5	161.9	4.35
Газпром '13	\$	1 750 000	9.63	01.03.2013	01.03.2008	114.64	0.01	6.41	8.40	82.4	228.1	4.31
Газstream '13	\$	646 500	5.63	22.07.2013	22.01.2008	98.32	0.05	5.97	5.72	18.5	183.8	4.88
Газпром '15	eur	1 000 000	5.88	01.06.2015	01.06.2008	97.50	0.03	6.29	6.03	43.0	179.9	5.94
Газпром '16	\$	1 350 000	6.21	22.11.2016	22.11.2007	96.69	-0.08	6.70	6.42	76.3	221.1	6.74
Газпром '17	eur	500 000	5.14	22.03.2017	22.03.2008	91.35	0.20	6.37	5.62	43.4	180.6	7.04
Газпром '20	\$	1 250 000	7.20	01.02.2020	01.02.2008	102.05	0.14	6.95	7.06	101.5	246.2	8.10
Газпром '22	\$	1 300 000	6.51	07.03.2022	07.03.2008	97.36	0.31	6.80	6.69	69.4	223.5	9.20
Газпром '34	\$	1 200 000	8.63	28.04.2034	28.10.2007	123.73	-0.08	6.70	6.97	53.4	221.4	11.51
Газпромбанк '08	\$	1 050 000	7.25	30.10.2008	30.10.2007	100.80	0.01	6.50	7.19	91.3	242.2	1.92
Газпромбанк '15	\$	1 000 000	6.50	23.09.2015	23.09.2007	94.67	-0.19	7.39	6.87	153.4	290.4	5.05
Евраз '09	\$	300 000	10.88	03.08.2009	03.02.2008	106.75	0.15	7.00	10.19	141.4	292.3	1.69
Евраз '15	\$	750 000	8.25	10.11.2015	10.11.2007	99.96	0.16	8.25	8.25	241.3	376.6	5.70
Еврохим '12	\$	300 000	7.88	21.03.2012	21.09.2007	96.29	0.06	8.89	8.18	303.0	475.9	3.58
Зенит '09	\$	200 000	8.75	27.10.2009	27.10.2007	98.56	0.03	9.50	8.88	391.9	542.8	1.84
Казаньоргсинтез '11	\$	200 000	9.25	30.10.2011	30.10.2007	99.48	0.05	9.40	9.30	381.3	527.0	3.26
МБРР '08	\$	150 000	8.63	03.03.2008	03.03.2008	100.08	-0.05	8.43	8.62	284.6	435.5	0.46
Мегафон '09	\$	375 000	8.00	10.12.2009	10.12.2007	102.28	0.07	6.88	7.82	129.5	280.4	2.00
ММК '08	\$	300 000	8.00	21.10.2008	21.10.2007	100.50	-0.01	7.51	7.96	192.2	343.1	1.02
МТС '08	\$	400 000	9.75	30.01.2008	30.01.2008	101.09	0.04	6.78	9.65	119.9	270.8	0.38
МТС '10	\$	400 000	8.38	14.10.2010	14.10.2007	102.81	0.29	7.34	8.15	175.5	319.3	2.61
МТС '12	\$	400 000	8.00	28.01.2012	28.01.2008	101.59	0.25	7.56	7.87	187.5	343.7	3.62
НКНХ '15	\$	200 000	8.50	22.12.2015	22.12.2007	100.40	0.03	8.43	8.47	285.6	391.2	6.00
НМТП '12	\$	300 000	7.00	17.05.2012	17.11.2007	100.40	0.03	8.43	6.97	286.6	391.2	6.00
Норникель '09	\$	500 000	7.13	30.09.2009	30.09.2007	101.28	0.04	6.45	7.04	86.4	237.3	1.83
Промстройбанк '08	\$	300 000	6.88	29.07.2008	29.01.2008	100.31	-0.09	6.49	6.85	90.6	241.5	0.84
Промстройбанк '15	\$	400 000	6.20	29.09.2015	29.09.2007	98.77	0.04	6.65	6.28	103.4	257.6	2.66
Распадская '12	\$	300 000	7.50	22.05.2012	22.11.2007	95.06	0.12	8.80	7.89	310.1	467.2	3.77
РБР '08	\$	170 000	6.50	11.08.2008	11.02.2008	99.59	0.00	6.96	6.53	137.1	288.0	0.87
Ренессанс '09	\$	250 000	8.75	17.11.2009	17.11.2007	97.45	0.03	10.07	8.98	448.2	599.1	1.88
Росбанк '09	\$	300 000	9.75	24.09.2009	24.09.2007	101.93	-0.26	8.70	9.56	311.6	462.5	1.26
Россельхозбанк '10	\$	350 000	6.88	29.11.2010	29.11.2007	101.28	0.06	6.42	6.79	83.9	234.8	2.80
Россельхозбанк '13	\$	700 000	7.18	16.05.2013	16.11.2007	102.78	0.10	6.58	6.98	95.9	245.0	4.53
Россельхозбанк '16	\$	500 000	6.97	21.09.2016	21.09.2007	98.44	0.28	7.42	7.08	228.5	341.6	3.34
Россельхозбанк '17	\$	1 250 000	6.30	15.05.2017	15.11.2007	95.27	0.43	6.98	6.61	104.2	241.3	6.93
РусСтандарт '08	\$	300 000	8.13	21.04.2008	21.10.2007	99.09	0.09	9.66	8.20	407.7	558.6	5.56
РусСтандарт '15	\$	200 000	8.88	16.12.2015	16.12.2007	92.38	-0.52	11.05	9.61	522.5	655.8	5.44
Сбербанк '13	\$	500 000	6.48	15.05.2013	15.11.2007	100.80	-0.02	6.31	6.43	54.7	217.9	4.60
Сбербанк '15	\$	1 000 000	6.23	11.02.2015	11.02.2008	100.43	-0.09	6.03	6.20	44.8	154.6	2.20
Северсталь '09	\$	325 000	8.63	24.02.2009	24.02.2008	102.21	0.28	7.00	8.44	141.0	291.9	1.35
Северсталь '14	\$	375 000	9.25	19.04.2014	19.10.2007	107.47	0.35	7.78	8.61	200.6	329.2	4.80
Сибнефть '09	\$	500 000	10.75	15.01.2009	15.01.2008	105.51	0.03	6.39	10.19	80.7	231.6	1.23
Синек '15	\$	250 000	7.70	03.08.2015	03.02.2008	99.94	0.36	7.71	7.70	199.4	322.1	3.98
Система '08	\$	350 000	10.25	14.04.2008	14.10.2007	101.66	0.05	7.31	10.			



**Рынок еврооблигаций (по дюрации обязательств)**



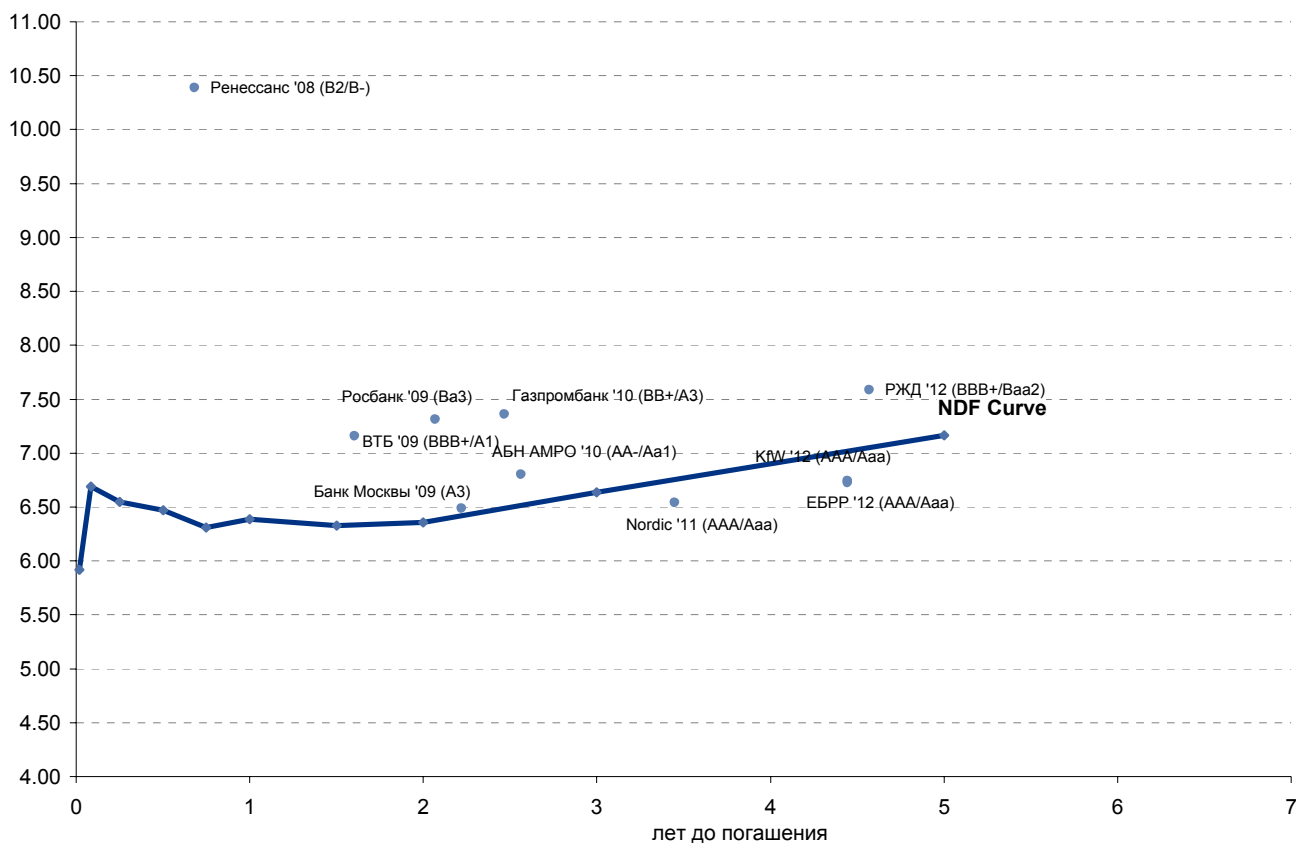




## Рынок еврооблигаций

Выпуск	Объем, млн руб.	Купон	Дата погашения	Дата след. Купона	Цена закрытия	Изменение	Доходность, %		Спрэд к NDF, б.п.	Мод. Дюрация	Рейтинг
							погашения	текущая			
<b>РУБЛЕВЫЕ ЕВРООБЛИГАЦИИ</b>											
АБН АМРО '10	2 500	6.00	29.03.2010	29.03.2008	98.14	-0.27	6.80	6.11	28.0	2.23	AA-/Aa1
Банк Москвы '09	5 000	7.25	25.11.2009	25.11.2007	101.50		6.49	7.14	7.0	1.97	A3
ВТБ '09	10 000	7.00	13.04.2009	13.10.2007	99.75		7.16	7.02	91.2	1.44	BBB+/A1
Газпромбанк '10	10 000	7.25	22.02.2010	22.02.2008	99.75	0.25	7.36	7.27	72.6	2.20	BB+/A3
ЕБРР '12	3 500	6.00	14.02.2012	14.02.2008	97.25	-0.46	6.73	6.17	-43.7	3.64	AAA/Aaa
КfW '12	2 000	6.00	14.02.2012	14.02.2008	97.18	-0.29	6.75	6.17	-41.7	3.64	AAA/Aaa
Nordic '11	2 000	5.75	15.02.2011	15.02.2008	97.59	-0.20	6.54	5.89	-21.2	2.92	AAA/Aaa
РЖД '12	12 570	8.38	31.03.2012	30.09.2007	103.00		7.59	8.13	42.7	3.71	BBB+/Baa2
Ренессанс '08	2 660	10.50	12.05.2008	12.11.2007	100.01	-1.00	10.39	10.50	396.6	0.61	B2/B-
Росбанк '09	7 000	8.00	30.09.2009	30.09.2007	101.25		7.31	7.90	93.6	1.80	Ba3
УРСА '10	5 000	9.13	26.02.2010	26.02.2008					#VALUE!	#N/A N.A.	B1

## Рынок рублевых еврооблигаций





## Бизнес-направление по операциям с долговыми инструментами

Исполнительный директор, руководитель направления  
Александр Пугач, apugach@uralsib.ru

### Бизнес-блок продаж и торговли

#### Руководитель бизнес-блока

Эдуард Колузанов, koluzanovea@uralsib.ru

#### Управление продаж

Сергей Шемардов, начальник управления, she\_sa@uralsib.ru  
Елена Довгань, клиентский менеджер, dov\_en@uralsib.ru  
Анна Карпова, клиентский менеджер, kar\_am@uralsib.ru  
Дмитрий Кузнецов, клиентский менеджер, kuznetsovde@uralsib.ru  
Дмитрий Попов, клиентский менеджер, popovdv@uralsib.ru

#### Редактирование / Перевод

Евгений Гринкруг, редактор/переводчик, grinkruges@uralsib.ru

#### Управление торговли

Андрей Борисов, ст. трейдер, bor\_av@uralsib.ru  
Вячеслав Чалов, трейдер, chalovvg@uralsib.ru  
Дэниэл Клейман, трейдер, klejmandm@uralsib.ru  
Константин Макаров, репо-трейдер, makarovkv@uralsib.ru

#### Аналитика

Кити Панцхава, CFA, pantskhavaks@uralsib.ru  
Надежда Мырскова, аналитик, mur\_nv@uralsib.ru

### Бизнес-блок по рынкам долгового капитала

#### Руководитель бизнес-блока

Дмитрий Шкловский, shklovskyda@uralsib.ru

#### Сопровождение проектов

Гузель Тимошкина, начальник отдела, tim\_gg@uralsib.ru  
Наталья Грищенко, вед. специалист, grischenkovane@uralsib.ru  
Галина Гудыма, гл. специалист, gud\_gi@uralsib.ru  
Ольга Степаненко, вед. специалист, stepanenkaa@uralsib.ru

Виктор Орехов, вице-президент, ore\_vv@uralsib.ru  
Ольга Краснопорова, аналитик, krasnoperovaoy@uralsib.ru

## Аналитическое управление по операциям с акциями

### Руководители управления

Константин Чернышев, che\_kb@uralsib.ru

Ким Искян, iskyanks@uralsib.ru

#### Стратегия / Банки

Крис Уифер, sweafer@uralsib.ru

#### Политика / Экономика

Владимир Тихомиров, tih\_vi@uralsib.ru

#### Нефть и газ / Энергетика

Каюс Рапану, rap\_ca@uralsib.ru  
Матвей Тайц, tai\_ma@uralsib.ru  
Евгения Дышлюк, dyshlyukem@uralsib.ru

Павел Попиков, popikovpn@uralsib.ru

#### Недвижимость

Ким Искян, iskyanks@uralsib.ru

#### Телекоммуникации / Медиа / Информационные технологии

Константин Чернышев, руководитель управления,  
che\_kb@uralsib.ru  
Константин Белов, аналитик, belovka@uralsib.ru

#### Потребительский сектор / Розничная торговля / Транспорт

Андрей Никитин, Nikitinai@uralsib.ru  
Мария Старцева, startsevamv@uralsib.ru

#### Металлургия / Горнодобывающая промышленность

Майкл Кавана, kavanaghMS@uralsib.ru  
Кирилл Чуйко, chu\_ks@uralsib.ru  
Дмитрий Смолин, smolindv@uralsib.ru

Настоящий бюллетень предназначен исключительно для информационных целей. Ни при каких обстоятельствах этот бюллетень не должен использоваться или рассматриваться как oferta или предложение делать offerты. Несмотря на то, что данный материал был подготовлен с максимальной тщательностью, УРАЛСИБ не дает никаких прямых или косвенных заверений или гарантий в отношении достоверности и полноты включенной в бюллетень информации. Ни УРАЛСИБ, ни агенты компании или аффилированные лица не несут никакой ответственности за любые прямые или косвенные убытки от использования настоящего бюллетеня или содержащейся в нем информации. Все права на бюллетень принадлежат ООО «УРАЛСИБ Кэпитал», и содержащаяся в нем информация не может воспроизводиться или распространяться без предварительного письменного разрешения.

© УРАЛСИБ 2007