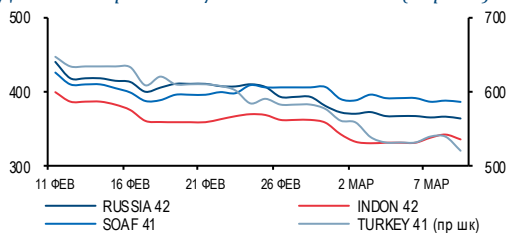


**Ключевые индикаторы на 10 марта 2016 г.**

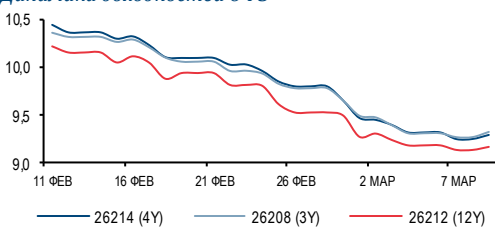
	ЗАКРЫТИЕ	ИЗМЕНЕНИЕ	
		ЗА ДЕНЬ	К НАЧ. ГОДА
<b>ВАЛЮТНЫЙ РЫНОК</b>			
EUR/USD	1,100	-0,2%	1,3%
USD/RUB	71,16	-0,2%	-1,9%
<b>ДЕНЕЖНЫЙ РЫНОК</b>			
RUONIA	11,05	-	53 б.п.
Междил. РЕПО ОФЗ о/п	10,70	289 б.п.	-20 б.п.
MosPrime 3M	11,90	-1 б.п.	11 б.п.
USD/RUB ХССУ 1Y	9,75	10 б.п.	-71 б.п.
<b>ДОЛГОВОЙ РЫНОК</b>			
UST10	1,88	5 б.п.	-39 б.п.
Russia \$ 5Y CDS	304	-6 б.п.	-5 б.п.
EMBI+ Russia	291	-	41 б.п.
ОФЗ-26212 (12Y)	9,17	3 б.п.	-41 б.п.
ОФЗ ИН (7Y)	2,04	1 б.п.	-50 б.п.
<b>НЕФТЬ</b>			
Brent, долл./барр.*	40,85	3,3%	9,6%
<b>ФОНДОВЫЙ РЫНОК</b>			
RTS	836	-0,4%	10,4%
ММВБ	1 883	-1,4%	6,9%
S&P 500	1 989	0,5%	-2,7%
STOXX Европе 600	339	0,5%	-7,3%
Shanghai Comp.*	2 831	-1,1%	-20,0%
MSCI Asia Pacific	125	-0,4%	-5,3%

\*данные на 8:00 мск

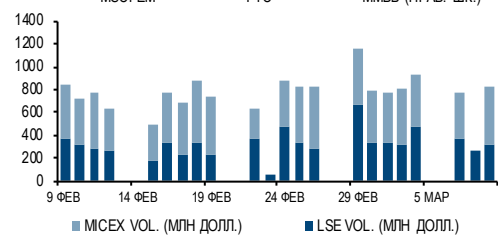
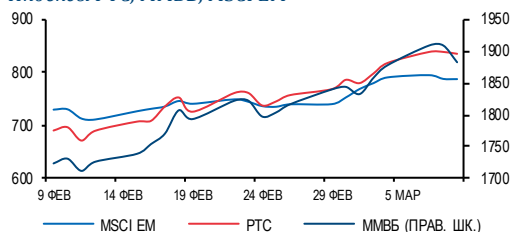
Источник: Bloomberg

**Динамика еврооблигаций России и аналогов (Z-spread)**

Источник: Bloomberg

**Динамика доходностей ОФЗ**

Источник: Bloomberg

**Индексы RTS, ММВБ, MSCI EM**

Источник: Bloomberg

- ✓ **Мировые фондовые рынки** закрылись вчера умеренным плюсом в отсутствие значимых общерыночных новостей накануне сегодняшнего заседания ЕЦБ. Котировки нефти Brent в течение дня почти касались отметки 41 долл. за баррель. Доходность UST10 выросла на 5 б.п. и составила 1,88%.
- ✓ Консенсус-прогноз показывает, что ставка ЕЦБ по депозитам будет снижена до минус 0,4%, а кроме того, регулятор может утвердить увеличение объемов выкупа облигаций до 75 млрд евро в месяц с текущих 60 млрд евро.
- ✓ Данные о потребительской инфляции в Китае вышли чуть выше ожиданий – инфляция ускорилась до 2,3% (ожидалось 1,8%).
- ✓ Агентство Moody's объявило, что отзывает суверенный рейтинг России по национальной шкале и в течение года отзовет прочие рейтинги по национальной шкале, присвоенные российским эмитентам, по причинам преимущественно административного и коммерческого характера. Рейтинги, присвоенные по глобальной шкале (в том числе и ОФЗ), остаются неизменными, и, следовательно, событие не имеет существенного негативного значения для рынка.
- ✓ Доходность **российских еврооблигаций** менялась разнонаправленно и преимущественно незначительно. В суверенном сегменте изменения не превышали 2 б.п. Доходность длинных RUSSIA 42 и RUSSIA 43 не изменилась и составила 5,66-5,77%.
- ✓ **На рынке локального суверенного долга** доходность выросла: на коротком отрезке рост достигал 15 б.п., на среднем и длинном – в среднем 5-10 б.п. Доходность ОФЗ-26212 составила 9,17%.
- ✓ **Российский фондовый рынок** вчера отыгрывал снижение глобальных площадок, случившееся в выходной, 8 марта. Рубль при этом продолжил укрепляться, российская валюта уже в плюсе с начала года. Хуже рынка были нефтяные бумаги: 3% потерял ЛУКОЙЛ, 2% – Татнефть. Энергетические акции, наоборот, росли, отраслевой индекс ММВБ почти на 2,5% опередил широкий индекс.

**Новости**

- ▶ **Э.ОН Россия:** предварительная оценка потерь. **Нейтрально**
- ▶ **ОГК-2:** ожидаемо слабые результаты за 2015 год. **Нейтрально**

**Ключевые события дня**

- ▶ **Еврозона:** решение ЕЦБ по ставке (15:45), пресс-конференция главы ЕЦБ М. Драги (16:30)
- ▶ **США:** заявки на пособие по безработице (16:30), данные о бюджете страны (22:00)

**Э.ОН РОССИЯ**

Тикер	EONR RX
Цена	2,48 РУБ.
Целевая цена	ПЕРЕСМОТР

**ОГК-2**

Тикер	OGKB RX
Цена	0,2408 РУБ.
Целевая цена	ПЕРЕСМОТР

## ЭЛЕКТРОЭНЕРГЕТИКА

### Э.ОН Россия: предварительная оценка потерь. Нейтрально

**Новость.** Вчера немецкий E.On опубликовал отчетность за 2015 год и раскрыл некоторые цифры своего российского сегмента, которые близки к результатам Э.ОН Россия.

**Эффект на компанию.** EBITDA российского сегмента снизилась на 7% г/г и достигла 24,6 млрд руб. Компания раскрыла также оценку вероятного ущерба от аварии на Березовской ГРЭС. Восстановительные работы оцениваются в сумму менее 15 млрд руб. и продлятся как минимум 20 месяцев. Менеджмент считает, что страховка должна покрыть значительную часть убытков от аварии.

**Эффект на акции.** В настоящий момент падение капитализации Э.ОН Россия с момента происшествия составляет около 35 млрд руб., что близко по объёму ожидаемых потерь на восстановление и недополученных доходов (около 40 млрд руб.). Таким образом, рынок уже в полной мере оценил возможные потери от аварии. Дальнейшая судьба котировок Э.ОН России будет зависеть от размера страховых выплат и решений по дивидендным выплатам за 2015 г.

Матвей Тайц  
+7 (495) 980 43 89 (доб. 5 43 89)

### ОГК-2: ожидаемо слабые результаты за 2015 год. Нейтрально

**Новость.** ОГК-2 опубликовала ожидаемо слабые результаты за 2015 год по МСФО. Выручка снизилась на 3,2% г/г до 112,2 млрд руб. Скорректированная EBITDA упала на 14,7% г/г до 12,2 млрд руб. Чистая прибыль составила 2,6 млрд руб. по сравнению с убытком 1,6 млрд руб. годом ранее.

**Эффект на компанию.** Снижение операционной рентабельности обусловлено неблагоприятной ценовой конъюнктурой на рынке электроэнергетики, что связано как с низкими темпами роста спроса, так и с вводом новых мощностей в единой энергосистеме.

**Эффект на акции.** Отчетность по МСФО за 2015 год не стала неожиданностью после опубликованных результатов 2015 г. по РСБУ и за 9М15 по МСФО. Принимая во внимание незаконченные инвестиционные проекты ОГК-2, мы не ожидаем дивидендной доходности по итогам 2015 г. выше 3%.

Матвей Тайц  
+7 (495) 980 43 89 (доб. 5 43 89)

**МАКРОЭКОНОМИКА И ДЕНЕЖНЫЙ РЫНОК***Аукционы РЕПО ЦБ в рублях сроком на 7 дней*

ДАТА	ЛИМИТ, ТРЛН РУБ.	ВІD/COVER	СРВЗВ. СТАВКА
16 февраля	0,54	1,8x	11,50%
09 февраля	0,38	1,2x	11,75%
02 февраля	0,10	3,9x	12,00%
26 января	0,77	1,2x	11,91%
19 января	0,62	2,0x	11,91%
12 января	0,84	2,2x	11,86%

*Депозитные аукционы Казначейства*

ДАТА	СРОК, ДН.	ЛИМИТ, МЛРД РУБ.	ВІD/COVER	СРВЗВ. СТАВКА
16 февраля	35	30	3,0x	11,10%
09 февраля	14	250	0,9x	10,70%
08 февраля	31	100	0,6x	10,80%
02 февраля	14	350	1,3x	10,70%
01 февраля	31	200	1,0x	10,80%
26 января	14	250	1,7x	10,99%

*Изменения ключевой ставки ЦБ*

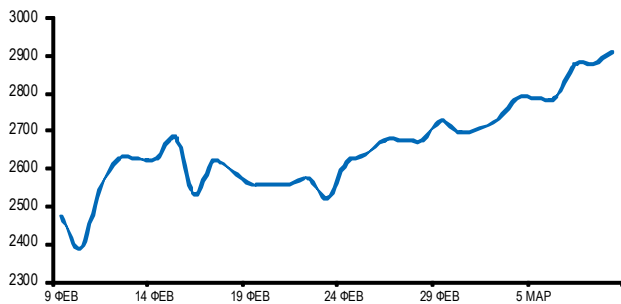
ДАТА	СТАВКА
29 января	11,00%
11 декабря	11,00%
30 октября	11,00%
11 сентября	11,00%
31 июля	11,00%
15 июня	11,50%

*Аукционы валютного РЕПО*

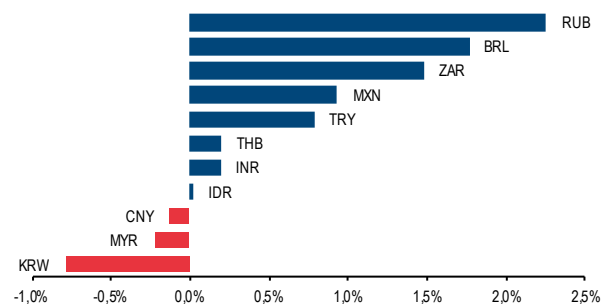
ДАТА	СРОК, ДН.	ЛИМИТ, МЛРД ДОЛЛ.	ВІD/COVER	СРВЗВ. СТАВКА
16 февраля	7	0,1	0,2x	2,51%
15 февраля	28	2,0	1,1x	2,46%
09 февраля	7	0,1	0,2x	2,51%
08 февраля	28	3,0	1,0x	2,44%
08 февраля	364	0,1	0,1x	4,14%
02 февраля	7	0,1	0,1x	2,53%

*Валютные кредиты под нерыночные активы*

ДАТА	СРОК, ДН.	ЛИМИТ, МЛРД ДОЛЛ.	ВІD/COVER	СРВЗВ. СТАВКА
02 октября	28	0,5	0,9x	2,44%
04 сентября	28	0,5	0,9x	2,45%
07 августа	28	0,5	0,9x	2,44%
10 июля	28	0,5	0,9x	2,44%
11 июля	28	0,5	0,9x	2,44%
17 апреля	28	1	0,5x	1,93%

*Динамика рублевой цены на нефть Brent*

Источник: Bloomberg

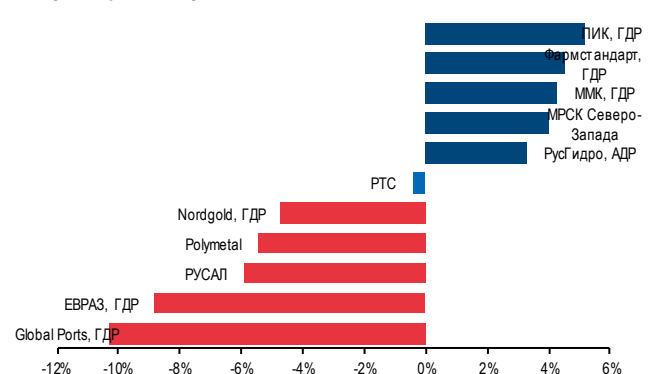
*Изменение курсов валют ЕМ к доллару за день*

Источник: Bloomberg

**СТАТИСТИКА РЫНКА АКЦИЙ***Необычные объемы торгов*

КОМПАНИЯ	ТИКЕР	ИЗМ.	СРЕД.ОБ., ТЫС. ДОЛЛ.	ПОСЛ.ОБ., ТЫС. ДОЛЛ.	Δ
Русал	RUAL RX	-3,74%	881	4 231	5
Аэрофлот	AFLT RX	-5,29%	3 700	12 111	3
НМТП, ГДР	NCSP LI	1,94%	28	87	3
Россети	RSTI RX	2,71%	824	2 473	3

Источник: Bloomberg

*Лидеры и аутсайдеры*

Источник: Bloomberg



## ОЦЕНКА И ДИНАМИКА ЦЕН АКЦИЙ

Эмитент	Тикер	Вал.	CP	TP	Upside	Рейтинг	МСар	1Д	5Д	1М	3М	1Г	MTD	YTD	P/E 15	P/E 16	EV/ EBITDA 15	EV/ EBITDA 16	
<b>Нефть и газ</b>																			
Газпром	GAZP RX	руб.	147,4	201,2	36%	OW	49 048	-1,8%	3,8%	10,8%	8,7%	-0,4%	4,3%	8,3%	1,5	1,5	1,7	1,6	
НОВАТЭК	NVTK LI	долл.	89,5	110,0	23%	OW	27 175	0,5%	4,3%	13,3%	5,3%	11,6%	3,5%	9,0%	11,5	9,7	9,4	8,3	
Роснефть	ROSN RX	руб.	296,0	311,7	5%	N	44 085	-1,7%	2,1%	11,5%	18,9%	17,0%	2,9%	16,9%	3,0	2,9	2,9	2,7	
Лукойл	LKOD LI	долл.	38,8	54,3	40%	OW	32 959	0,4%	8,9%	26,4%	9,1%	-11,8%	9,2%	20,3%	11,8	8,3	3,4	3,0	
Сургутнефтегаз об.	SNGS RX	руб.	40,4	26,6	-34%	UW	20 296	-0,5%	2,5%	10,0%	17,9%	19,8%	2,9%	19,0%	7,6	8,4	4,7	-5,8	
Сургутнефтегаз прив.	SNGSP RX	руб.	44,8	40,5	-10%	N	4 849	-0,9%	3,2%	3,7%	5,7%	13,6%	1,4%	1,3%					
Газпром нефть	SIBN RX	руб.	147,5	201,2	36%	OW	9 828	-0,7%	-0,1%	1,6%	-0,5%	-10,0%	-0,6%	-4,2%	1,9	2,0	1,4	1,3	
Татнефть об. (ADR)	ATAD LI	долл.	29,5	32,1	9%	N	10 712	0,6%	8,3%	17,8%	6,9%	5,4%	14,4%	12,0%	6,9	6,1	4,4	3,9	
Татнефть прив.	TATNP RX	руб.	197,0	216,9	10%	OW	409	0,3%	4,1%	9,0%	9,0%	22,7%	5,9%	-1,1%					
Башнефть	BANE RX	руб.	2 686	2 323	-13%	N	5 584	0,4%	1,7%	25,8%	26,8%	51,6%	2,4%	35,1%	3,8	3,9	2,4	2,4	
Башнефть прив.	BANEP RX	руб.	1 850	1 861	1%	N	776	-1,2%	-1,3%	4,0%	-1,2%	45,6%	-0,2%	7,8%					
Транснефть прив.	TRNFP RX	руб.	193 000	76 309	-60%	UW	4 217	1,9%	7,1%	0,7%	-2,7%	41,5%	7,9%	-0,5%					
<b>Металлургия</b>																			
Норильский никель	MNOO LI	долл.	13,2	16,8	27%	OW	20 849	1,4%	7,6%	21,4%	1,6%	-22,5%	8,9%	4,0%	5,2	5,2	3,9	3,8	
Алроса	ALRS RX	долл.	1,00	1,50	50%	OW	7 349	-2,7%	0,4%	14,0%	43,3%	-4,8%	2,2%	26,9%	5,6	4,7	4,5	3,9	
Русал	486 HK	гонг. долл.	2,7	4,7	75%	N	5 243	-1,8%	-5,0%	16,5%	1,1%	-46,3%	7,2%	13,1%	3,0	3,6	4,0	5,0	
НЛМК	NLMK LI	долл.	10,9	10,4	-4%	N	6 503	-1,4%	8,0%	18,3%	14,6%	-12,9%	10,8%	27,5%	8,3	6,5	4,8	4,2	
Евраз	EVR LN	брит. пенс.	88,6	50,2	-43%	UW	1 775	-6,4%	26,2%	35,6%	22,3%	-51,9%	29,4%	21,0%	7,7	3,6	3,9	3,4	
Северсталь	SVST LI	долл.	8,9	9,9	11%	N	7 468	-0,9%	5,9%	7,0%	-5,2%	-22,4%	8,9%	6,6%	7,8	6,9	4,5	4,3	
ММК	MMK LI	долл.	3,7	5,6	53%	OW	3 159	5,2%	11,4%	16,5%	-0,1%	16,7%	13,1%	10,2%	n/a	11,9	4,5	3,8	
Polymetal	POLY LN	долл.	10,0	9,3	-7%	N	4 231	-2,6%	5,6%	16,0%	31,8%	41,5%	8,1%	19,9%	11,0	11,4	6,7	7,2	
Nordgold	NORD LI	долл.	2,9	u/r		u/r	1 077	0,0%	3,8%	12,8%	1,9%	7,6%	2,3%	7,6%					
Распадская	RASP RX	руб.	0,36	u/r		u/r	250	-0,4%	-0,7%	-1,0%	-19,7%	-40,2%	1,3%	-15,6%					
ТМК	TMKS LI	долл.	2,9	u/r		u/r	719	-0,9%	6,0%	13,1%	-8,8%	-10,6%	7,8%	-9,4%					
<b>Энергетика</b>																			
Интер РАО	IRAO RX	руб.	1,65	1,90	15%	OW	2 421	3,2%	4,2%	17,5%	48,0%	74,6%	3,8%	49,2%	0,1	0,1	0,4	0,4	
РусГидро	HYDR RX	руб.	0,69	0,50	-28%	N	3 756	1,6%	1,4%	1,6%	16,3%	18,3%	2,5%	1,9%	7,4	5,7	6,4	6,4	
ОГК-2	OGKB RX	руб.	0,24	u/r		u/r	374	-1,2%	1,9%	3,7%	11,7%	12,1%	1,2%	8,0%					
Э.ON Россия	EOBR RX	руб.	2,48	u/r		u/r	2 197	0,2%	1,1%	-0,1%	-19,0%	-13,7%	-0,8%	-22,0%					
Энел Россия	ENRU RX	руб.	0,77	u/r		u/r	381	1,1%	3,7%	7,1%	5,1%	-2,9%	4,1%	7,3%					
ФСК	FEES RX	руб.	0,088	0,060	-12%	N	1 225	0,1%	0,9%	9,2%	15,5%	-2,3%	0,4%	15,2%	2,1	2,1	3,3	3,3	
Российские Сети, об.	RSTI RX	руб.	0,58	0,45	-22%	N	1 304	2,7%	11,9%	21,0%	32,8%	-4,0%	7,3%	25,8%	2,0	2,0	4,1	4,1	
Российские Сети, прив.	RSTIP RX	руб.	0,71	u/r		u/r	21	-0,1%	1,7%	14,4%	22,5%	23,1%	1,3%	19,6%					
МОЭК	MSRS RX	руб.	0,81	0,90	12%	N	552	1,0%	3,1%	6,9%	6,9%	-24,9%	1,8%	7,6%	4,2	4,2	3,2	3,2	
МРСК Центра	MRKC RX	руб.	0,22	0,22	0%	N	131	-2,0%	5,0%	8,0%	17,6%	-22,7%	2,8%	12,9%	nm	nm	4,2	4,2	
МРСК Центра и Приволжья	MRKP RX	руб.	0,062	0,070	13%	N	98	-1,0%	1,6%	-3,7%	-2,7%	-21,4%	-0,8%	-1,6%	nm	nm	3,7	3,7	
МРСК Волги	MRKV RX	руб.	0,024	0,025	2%	N	61	-0,2%	8,7%	13,2%	27,7%	-8,3%	6,8%	25,7%	nm	nm	2,3	2,3	
МРСК Урала	MRKU RX	руб.	0,108	0,073	-32%	N	133	2,4%	14,3%	14,9%	13,5%	55,8%	13,1%	13,7%	nm	nm	3,7	3,7	
МРСК Северо-Запада	MRKZ RX	руб.	0,037	u/r		u/r	49	4,0%	0,3%	28,9%	35,6%	9,6%	10,6%	33,6%					
Ленэнерго, об.	LSNG RX	руб.	2,46	2,30	-7%	N	57	-0,8%	8,9%	9,1%	-1,6%	-8,0%	6,5%	7,9%	1,3	1,3	2,1	2,1	
Ленэнерго, прив.	LSNGP RX	руб.	13,95	u/r		u/r	18	-0,7%	1,1%	1,8%	16,3%	16,7%	1,5%	17,7%					
МРСК Сибири	MRKS RX	руб.	0,050	u/r		u/r	66	-0,8%	-1,2%	-0,7%	0,6%	-39,5%	-1,4%	2,0%					
Кубаньэнерго	KUBE RX	руб.	65,00	u/r		u/r	258	0,0%	2,9%	14,0%	5,9%	30,3%	2,0%	8,3%					
МРСК Юга	MRKY RX	руб.	0,036	0,030	-17%	N	25	-2,7%	1,7%	11,5%	16,0%	-0,1%	2,2%	15,8%	nm	nm	5,0	5,0	
МРСК Северного Кавказа	MRKK RX	руб.	12,30	u/r		u/r	27	0,0%	-0,4%	-0,8%	-0,8%	-27,2%	-1,2%	-1,6%					
<b>Телекоммуникации Интернет</b>																			
АФК "Система"	SSA LI	долл.	6,5	9,0	39%	OW	3 136	1,3%	7,8%	16,1%	4,8%	0,8%	16,9%	10,2%	7,3	6,5	4,4	4,2	
Яндекс	YNDX US	долл.	13,9	15,3	10%	OW	4 423	1,2%	-2,1%	8,6%	-9,2%	-1,7%	7,4%	-11,7%	29,1	25,6	15,8	13,6	
Мегафон	MFON LI	долл.	12,6	16,0	27%	OW	7 812	0,0%	3,3%	14,0%	-9,4%	-24,6%	7,2%	8,2%	11,9	11,7	4,9	4,8	
МТС	MTS LI	долл.	7,7	12,0	55%	OW	7 976	3,4%	3,6%	12,1%	15,6%	-13,7%	10,3%	24,9%	8,7	8,2	4,3	4,2	
VimpelCom Ltd	VIP US	долл.	4,0	u/r		u/r	7 027	5,8%	7,2%	17,7%	24,6%	-27,0%	13,0%	22,0%					
Mail.ru	MAIL LI	долл.	20,9	22,0	6%	UW	4 589	-1,4%	-0,2%	3,5%	-2,8%	17,1%	1,0%	-7,5%	30,1	23,6	17,9	15,0	
Ростелеком об.	RTKM RX	руб.	93,6	112,0	20%	OW	3 387	-1,2%	2,1%	9,4%	7,8%	7,6%	5,4%	3,4%	14,1	10,7	4,1	4,0	
Ростелеком прив.	RTKMP RX	руб.	66,1	75,8	15%	OW	195	-0,2%	0,5%	1,6%	2,2%	8,3%	2,0%	-4,3%	14,1	10,7	4,1	4,0	
QWI	QWI US	долл.	11,8	32,5	176%	OW	756	4,8%	5,8%	-5,5%	-35,8%	-47,5%	5,9%	-34,4%	17,9	14,4	4,3	3,5	
<b>Транспорт</b>																			
Аэрофлот	AFLT RX	руб.	62,5	65,0	4%	OW	975	-5,3%	2,1%	11,9%	4,4%	70,4%	9,4%	11,3%	-5,8	3,4	6,6	5,6	
НМТП	NCSP LI	долл.	4,0	u/r		u/r	1 014	4,0%	-1,3%	4,0%	3,4%	98,5%	-1,3%	2,3%					
Трансконтэйнер	TRCN LI	долл.	5,0	u/r		u/r	693	0,0%	0,0%	0,0%	-0,1%	42,6%	0,0%	-0,1%					
Globaltrans	GLTR LI	долл.	4,0	4,0	1%	N	710	0,3%	0,5%	10,3%	-15,5%	-20,6%	1,8%	-12,8%	16,3	12,2	4,9	4,8	
FESCO	FESH RX	руб.	2,5	u/r		u/r	103	0,2%	-0,2%	-1,8%	-9,6%	-23,2%	0,4%	-7,9%					
Global Ports	GLPR LI	долл.	2,6	u/r		u/r	497	-10,3%	-10,3%	-13,5%	-27,0%	-34,2%	-5,5%	-20,0%					
<b>Удобрения</b>																			
Уралкалий	URKA RX	руб.	163,0	170,5	5%	UW	6 725	0,4%	0,6%	-3,0%	-10,2%	-3,6%	0,4%	-7,9%	7,0	6,4	5,6	5,2	
Фосагро	PHOR LI	долл.	13,7	17,5	28%	OW	5 323	1,9%	5,4%	21,2%	4,6%	20,7%	7,5%	6,6%	5,7	6,4	4,8	5,1	
Акрон	AKRN RX	руб.	3 840	1 568	-59%	N	2 187	3,5%	5,1%	5,4%	12,2%	55,6%	1,9%	1,6%	4,4	3,9	3,6	3,4	
<b>Потребительский сектор</b>																			
X5 Retail Group	FIVE LI	долл.	18,5	u/r		u/r	5 024	-1,9%	3,9%	12,1%	-5,4%	41,2%	-0,8%	-2,4%					
Магнит	MGNT LI	долл.	36,8	u/r		u/r	17 395	2,6%	4,9%	16,9%	-8,3%	-18,4%	9,8%	-8,5%					
Дикси	DIXY RX	руб.	261,8	u/r		u/r	459	-0,3%	-3,6%	-1,8%	-15,8%	-43,2%	-3,7%	-13,6%					
Окей	OKEY LI	долл.	1,6	u/r		u/r	425	0,6%	1,9%	2,9%	-27,2%	-53,9%	-1,3%	-21,0%					
Руссатро	AGRO LI	долл.	17,5	19,5	11%	OW	2 100	-2,2%	4,2%	19,5%	41,7%	191,7%	1,7%	27,3%	6,8	7,8	6,1	5,5	
<b>Финансовый сектор</b>																			
Сбербанк об.	SBER RX	руб.	108,2	101,7	-6%	N	32 809	-1,21%	-0,10%	12,25%	8,01%	54,94%	1,07%	6,80%	13,0	6,1	1,1	0,9	
Сбербанк прив.	SBERP RX	руб.	76,5	76,2	0%	N	1 075	-1,7%	-1,0%	9,1%	5,4%	50,7%							

## КАЛЕНДАРЬ КОРПОРАТИВНЫХ СОБЫТИЙ

ДАТА	СОБЫТИЕ	ПЕРИОД
10.03.2016	<b>Энел Россия:</b> финансовые результаты по МСФО	2015
10.03.2016	<b>Магнит:</b> операционные результаты	Февраль
14.03.2016	<b>Ростелеком:</b> финансовые результаты по МСФО	4К15
14.03.2016	<b>Дикси:</b> операционные результаты	Февраль
14.03.2016	<b>Башнефть:</b> финансовые результаты по МСФО	2015
15.03.2016	<b>Сбербанк:</b> финансовые результаты по МСФО	2015
15.03.2016	<b>Евраз:</b> финансовые результаты по МСФО	2015
15.03.2016	<b>Ростелеком:</b> финансовые результаты по МСФО	4К15
15.03.2016	<b>Энел Россия: день инвестора,</b> публикация бизнес-плана на 2016-2019	
15.03.2016	<b>Норильский никель:</b> финансовые результаты по МСФО	2015
17.03.2016	<b>МегаФон:</b> финансовые результаты по МСФО	4К15
17.03.2016	<b>АЛРОСА:</b> финансовые результаты по МСФО	4К15
17.03.2016	<b>ВТБ:</b> финансовые результаты по МСФО	2015
18.03.2016	<b>МТС:</b> финансовые результаты по МСФО	4К15
18.03.2016	<b>Х5:</b> финансовые результаты по МСФО	4К15
18.03.2016	<b>Магнит:</b> финансовые результаты по МСФО	2015
21-25.03.2016	<b>Банк «Санкт-Петербург»:</b> финансовые результаты по МСФО	2015
21-25.03.2016	<b>НЛМК:</b> финансовые результаты по МСФО, День инвестора (Лондон)	4К15
23.03.2016	<b>РусГидро:</b> финансовые результаты по МСФО	2015
24.03.2016	<b>Распадская:</b> финансовые результаты по МСФО	2015
29.03.2016	<b>Polymetal:</b> финансовые результаты по МСФО	2015
30.03.2016	<b>Роснефть:</b> финансовые результаты по МСФО	2015
31.03.2016	<b>Энел Россия:</b> финансовые результаты по РСБУ	2015
31.03.2016	<b>Eurasia Drilling Company:</b> финансовые результаты по US GAAP	2015
31.03.2016	<b>Дикси:</b> финансовые результаты по МСФО	4К15
Март	<b>ЛУКОЙЛ:</b> финансовые результаты по US GAAP	2015
Март	<b>СИБУР:</b> финансовые результаты по МСФО	2015
07.04.2016	<b>Сбербанк:</b> финансовые результаты по РСБУ	Март
14.04.2016	<b>НЛМК:</b> операционные результаты	1К16
20.04.2016	<b>Евраз:</b> операционные результаты	1К16
21.04.2016	<b>РусГидро:</b> операционные результаты	1К16
26.04.2016	<b>Распадская:</b> операционные результаты	1К16
27.04.2016	<b>Лента:</b> операционные результаты	1К16
28.04.2016	<b>Энел Россия:</b> финансовые результаты по МСФО	1К16
29.04.2016	<b>РусГидро:</b> финансовые результаты по РСБУ	1К16
30.04.2016	<b>Сургутнефтегаз:</b> финансовые результаты по МСФО	2015
Апрель	<b>Транснефть:</b> финансовые результаты по МСФО	2015
Апрель	<b>РусГидро:</b> день инвестора	
05.05.2016	<b>Энел Россия:</b> финансовые результаты по РСБУ	1К16
11.05.2016	<b>Сбербанк:</b> финансовые результаты по РСБУ	Апрель
12.05.2016	<b>VimpelCom:</b> финансовые результаты по МСФО	1К16
18.05.2016	<b>Polymetal:</b> день инвестора	
23.06.2016	<b>РусГидро:</b> финансовые результаты по МСФО	1К16
Июнь	<b>Энел Россия:</b> годовое собрание акционеров	

Источник: данные компаний, Bloomberg



## ВАЖНЫЕ СОБЫТИЯ, МАРТ

ПН	ВТ	СР	ЧТ	ПТ	СБ	ВС
7 ▶ <b>Россия:</b> выходной ▶ <b>Китай:</b> золотовалютные резервы ▶ <b>ЕС:</b> 2-дневная встреча министров финансов	8 ▶ <b>ЕС:</b> ВВП за 4К15, оценочный ▶ <b>Россия:</b> выходной ▶ <b>Китай:</b> торговый баланс	9	10 ▶ <b>Китай:</b> CPI ▶ <b>ЕС:</b> решение ЕЦБ по ставке	11 ▶ <b>Россия:</b> CPI	12	13
14	15 ▶ <b>США:</b> промышленное производство, PPI	16 ▶ <b>США:</b> решение ФРС по ставке	17 ▶ <b>ЕС:</b> CPI	18 ▶ <b>Россия:</b> заседание ЦБ ▶ <b>США:</b> индекс экономических настроений (Мичиган)	19	20
21	22	23 ▶ <b>США:</b> продажи новых домов ▶ <b>ЕС:</b> индекс потребительского доверия	24 ▶ <b>ЕС:</b> PMI ▶ <b>США:</b> спрос на товары длительного пользования	25 ▶ <b>США:</b> ВВП за 4К15	26	27
28 ▶ <b>США:</b> располагаемые доходы и расходы населения	29 ▶ <b>США:</b> индекс потребительского доверия	30 ▶ <b>ЕС:</b> индекс потребительской уверенности	31 ▶ <b>ЕС:</b> оценка CPI	1 ▶ <b>Китай:</b> PMI ▶ <b>ЕС:</b> уровень безработицы, PMI ▶ <b>США:</b> PMI, payrolls	2	3

▶ Праздники

▶ Важные события



# ГАЗПРОМБАНК

117420, г. Москва, ул. Наметкина, 16, стр. 1. **Офис:** ул. Коровий вал, 7

## Департамент анализа рыночной конъюнктуры

+7 (495) 983 18 00

### ПРОДАЖА ИНСТРУМЕНТОВ ФОНДОВОГО РЫНКА

+7 (495) 988 23 75

### ПРОДАЖА ДОЛГОВЫХ ИНСТРУМЕНТОВ

+7 (495) 983 18 80

### ТОРГОВЛЯ НА ФОНДОВОМ РЫНКЕ

+7 (495) 988 24 10

### ТОРГОВЛЯ НА ДОЛГОВОМ РЫНКЕ

+7 (499) 271 91 04

Copyright © 2003 – 2016. «Газпромбанк» (Акционерное общество). Все права защищены

Данный отчет подготовлен аналитиками «Газпромбанка» (Акционерного общества) (далее — Банк ГПБ (АО)) на основе публичных источников, заслуживающих, на наш взгляд, доверия, однако Банк ГПБ (АО) не осуществляет проверку представленных в этих источниках данных и не несет ответственности за их точность и полноту. Представленные в отчете мнения и суждения отражают только личную точку зрения аналитиков относительно финансовых инструментов, эмитентов, описываемых событий и анализируемых ситуаций. Мнение Банка ГПБ (АО) может отличаться от мнения аналитиков. Отчет соответствует дате его публикации и может изменяться без предупреждения, в том числе в связи с появлением новых корпоративных и рыночных данных. Банк ГПБ (АО) не обязан обновлять, изменять или дополнять данный отчет или уведомлять кого-либо об этом. Аналитические материалы по эмитентам, финансовым рынкам и финансовым инструментам, содержащиеся в отчете, не претендуют на полноту. Информация, содержащаяся в данном отчете или приложениях к нему, представляется исключительно в информационных целях и не является советом, рекомендацией, предложением купить или продать ценные бумаги или иные финансовые инструменты, офертой или рекламой, если иное прямо не указано в настоящем отчете или приложениях к нему. Финансовые инструменты, упоминаемые в данном отчете, могут быть не подходящими инструментами инвестирования для определенных инвесторов. Отчет может содержать информацию о финансовых инструментах, недоступных для покупки или продажи непрофессиональными участниками рынка. Отчет не может служить основанием для принятия инвестиционных решений. Инвесторы должны принимать инвестиционные решения самостоятельно, привлекая собственных независимых консультантов, если сочтут это необходимым. Ни аналитики, ни Банк ГПБ (АО) не несут ответственность за действия, совершенные на основе изложенной в этом отчете информации. Банк ГПБ (АО) и/или его сотрудники могут иметь открытые позиции, осуществлять операции с ценными бумагами или финансовыми инструментами, выступать маркет-мейкером, агентом организатором, андеррайтером, консультантом или кредитором эмитента ценных бумаг или финансовых инструментов, упомянутых в настоящем отчете. Действия Банка ГПБ (АО) в дальнейшем не должны рассматриваться как стимулирующие или побуждающие инвестировать средства или иным образом участвовать в каких-либо сделках, участие в которых запрещено законодательством или прочими нормативно-правовыми актами, а равно как посреднические действия или действия, способствующие участию в таких сделках. Инвесторы должны самостоятельно оценивать законность сделок, совершаемых после ознакомления с материалами Банка ГПБ (АО), в соответствии с законодательством об экономических санкциях или прочими нормативно-правовыми актами, регулирующими их инвестиционную деятельность.