



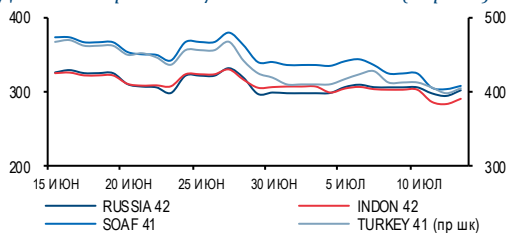
Ключевые индикаторы на 14 июля 2016 г.

	ЗАКРЫТИЕ	ИЗМЕНЕНИЕ		
		ЗА ДЕНЬ	К НАЧ. ГОДА	
ВАЛЮТНЫЙ РЫНОК				
EUR/USD	1,111	0,4%	▲ 2,3%	▲
USD/RUB	63,94	0,2%	▲ -11,8%	▼
ДЕНЕЖНЫЙ РЫНОК				
RUONIA	10,31	11 б.п.	▲ -21 б.п.	▼
Междил. РЕПО ОФЗ о/п	7,98	0 б.п.	▲ -292 б.п.	▼
MosPrime 3M	10,96	-	▲ -83 б.п.	▼
USD/RUB ХССУ 1Y	9,45	1 б.п.	▲ -100 б.п.	▼
ДОЛГОВОЙ РЫНОК				
UST10	1,48	-4 б.п.	▼ -80 б.п.	▼
Russia \$ 5Y CDS	225	6 б.п.	▲ -85 б.п.	▼
EMBI+ Russia	291	-	▲ 41 б.п.	▲
ОФЗ-26212 (12Y)	8,39	6 б.п.	▲ -119 б.п.	▼
ОФЗ ИИ (7Y)	2,73	1 б.п.	▲ 19 б.п.	▲
НЕФТЬ				
Brent, долл./барр.*	46,77	-2,5%	▼ 25,5%	▲
ФОНДОВЫЙ РЫНОК				
RTS	952	-0,3%	▼ 25,8%	▲
MMVB	1 936	-0,1%	▼ 9,9%	▲
S&P 500	2 152	0,0%	▲ 5,3%	▲
STOXX Europe 600	336	-0,1%	▼ -8,2%	▼
Shanghai Comp.*	3 048	-0,4%	▼ -13,9%	▼
MSCI Asia Pacific	133	0,9%	▲ 0,7%	▲

*данные на 8:00 мск

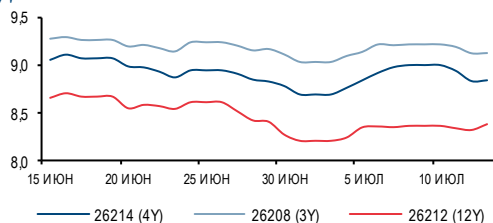
Источник: Bloomberg

Динамика еврооблигаций России и аналогов (Z-spread)



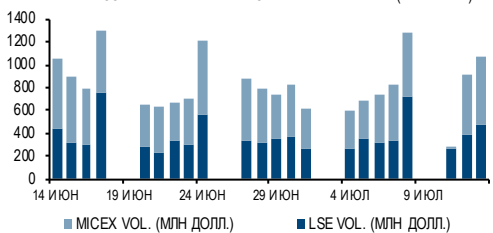
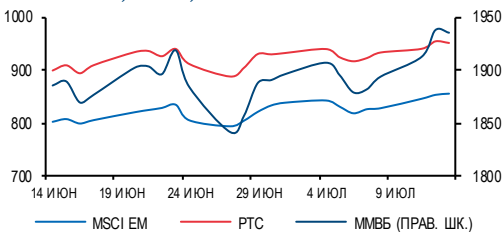
Источник: Bloomberg

Динамика доходностей ОФЗ



Источник: Bloomberg

Индексы RTS, MMVB, MSCI EM



Источник: Bloomberg

✓ **Мировые фондовые рынки** менялись слабо и разнонаправленно – в небольшом плюсе закрылись американские индексы, европейские – в рамках коррекции после трехдневного роста – потеряли 0,2-0,4%. Доходность UST10 снизилась на 3 б.п. и составила 1,48%

Тереза Мэй вчера вечером была назначена новым премьер-министром Великобритании.

✓ **Нефть** росла утром, но после данных о запасах в США, показавших меньшее, чем ожидалось, падение, вернулась ниже 47 долл. за барр. Brent.

✓ Доходность большинства **российских еврооблигаций** снизилась в пределах нескольких базисных пунктов. На длинном отрезке суверенной кривой доходность практически не изменилась и составила по RUSSIA 42 и RUSSIA 43 4,64-4,67%.

✓ **В локальном сегменте суверенного долга** доходность выросла на 1-8 б.п. Основной рост пришелся на длинный отрезок кривой: по ОФЗ-26218 и ОФЗ-26212 он составил 8,39-8,55% (+6-8 б.п.)

✓ Вчера на аукционах Минфин полностью разместил 15 млрд руб. длинных ОФЗ-26218 (погашение в 2031 г.) при спросе 25,3 млрд руб. и с доходностью 8,54%. Кроме того, ведомство разместило 8 млрд руб. «флоатера» ОФЗ-29011 (погашение в 2020 г.) при предложении 10 млрд руб. и с доходностью 11,24%.

✓ **Российский фондовый рынок** открывал день уверенным ростом на неплохих для этого времени года объемах, но к вечеру – после возобновления падения нефти – стал корректироваться и закрылся в минусе. Возглавили падение опережающие в последнее время рынок акции Сбербанка (-0,7%) и ЛУКОЙЛа (-1,3%). Хорошую динамику показала АПРОСА (+2,9%) после повышения веса в индексах MSCI в результате увеличения free float акций компании после прошедшего SPO.

Новости

- ▶ Статистика ЦБ РФ по банковскому сектору за июнь
- ▶ ММК объявил операционные результаты за 2К16. **Позитивно**

Ключевые события дня

- ▶ **ЕС:** Банк Англии по итогам двухдневного заседания обнародует решение о размере базовой процентной ставки (14:00 мск)
- ▶ **США:** заявки на пособие по безработице, данные о динамике цен производителей (15:30 мск)
- ▶ **РФ:** В. Путин проведет встречу с госсекретарем США Дж. Керри

БАНКОВСКИЙ СЕКТОР

Статистика ЦБ РФ по банковскому сектору за июнь

Новость. ЦБ РФ опубликовал статистику по банковскому сектору за июнь (данные на 01/07/16). Основные моменты:

- ▶ Восстановление корпоративного кредитного портфеля: корпоративные кредиты -0,5% м/м (+0,5%, здесь и далее в скобках без учета валютной переоценки), розничные кредиты +0,04% м/м (+0,1%);
- ▶ Динамика депозитов позитивна для розницы, негативна для корпоративных клиентов: розничные депозиты +0,6% м/м (+1,3%), корпоративные депозиты -2,6% м/м (-1,3%);
- ▶ Лучшая рентабельность в году: доналоговая прибыль 126 млрд руб (360 млрд за 6М16 при рентабельности капитала 7,9%);
- ▶ Качество кредитного портфеля стабильно: доля просроченных кредитов в корпоративном сегменте - 6,8% (без изменений к предыдущему месяцу), в розничном сегменте – 8,5% (-0,1 п.п.);
- ▶ Объем фондирования ЦБ сократился на 8,5% м/м, а его доля в пассивах опустилась до 3,4%, при этом объем требований банков к ЦБ РФ снизился лишь на 1,0% (доля в активах стабильна на уровне 2,6%).
- ▶ Объем валютных кредитов юрлицам был стабилен м/м (+36 млн долл. до 166 млрд долл.). Валютные депозиты выросли в рознице, но снизились в корпоративном сегменте: корпоративные вклады -4,3 млрд долл. м/м до 178,4 млрд долл., розничные депозиты +0,6 млрд долл. до 92,4 млрд долл.

Эффект на сектор. В июне мы увидели признаки оживления корпоративного кредитования, что позитивно и оказало существенную поддержку прибыльности сектора. Отметим также, что в июне впервые за последние месяцы депозиты показали худшую динамику по сравнению с кредитами, несмотря на продолжающийся рост розничных вкладов. Изменение сальдо операций с ЦБ подтвердило тренд в сторону структурного профицита ликвидности.

В отношении валютных операций больших изменений в ежемесячном сопоставлении не наблюдалось за исключением продолжающегося второй месяц подряд оттока валютных средств корпораций.

Андрей Клапко
+7 (495) 983 18 00 (доб. 2 14 01)

МЕТАЛЛУРГИЯ

ММК объявил операционные результаты за 2К16. Позитивно

Новость. ММК опубликовал операционные результаты за 2К16.

Эффект на компанию. Продажи стальной продукции увеличились на 7,7% кв/кв ввиду сезонности и повышения активности трейдеров на фоне ожидания роста внутренних цен, выраженных в рублях (после роста экспортных цен).

При этом рост отгрузок на головном российском предприятии составил 8,4% кв/кв, а на ММК Metallurji – 5,7% кв/кв.

ММК

Тикер	ММК LI
Цена	5,46 ДОЛЛ.
Целевая цена	5,62 ДОЛЛ.
Потенциал роста	3%
Рекомендация	ЛУЧШЕ РЫНКА

Производство угольного концентрата снизилось на 20,7% кв/кв. Снижение относительно предыдущего квартала связано с плановыми ремонтами лав на шахте «Чертинская-Коксовая».

ММК в июле видит некоторое охлаждение спроса на внутреннем рынке на фоне высоких показателей прошедшего квартала и отмечает стабилизацию на экспортных рынках.

Эффект на акции и облигации. Операционные результаты за 2К16 позитивны для акций и облигаций компании, так как несколько превосходят сезонный фактор. Тем не менее после публикации вчера соответствующих цифр по Северстали (более сильных, в том числе и из-за эффекта низкой базы) операционные результаты ММК стали меньшим сюрпризом.

Наталья Шевелева
+7 (495) 983 18 00 (доб. 2 14 48)

МАКРОЭКОНОМИКА И ДЕНЕЖНЫЙ РЫНОК

Аукционы РЕПО ЦБ в рублях сроком на 7 дней

ДАТА	ЛИМИТ, ТРЛН РУБ.	ВІD/COVER	СРВЗВ. СТАВКА
12 июля	0,12	0,3x	11,51%
05 июля	0,10	0,3x	11,50%
28 июня	0,37	0,6x	11,26%
21 июня	0,36	0,5x	11,24%
14 июня	0,15	0,3x	11,45%
07 июня	0,18	1,0x	11,93%

Депозитные аукционы Казначейства

ДАТА	СРОК, ДН.	ЛИМИТ, МЛРД РУБ.	ВІD/COVER	СРВЗВ. СТАВКА
05 июля	35	150	0,9x	10,30%
29 июня	14	100	1,0x	10,20%
28 июня	35	50	0,8x	10,33%
21 июня	35	30	1,0x	10,30%
14 июня	35	100	0,9x	10,30%
03 июня	7	100	1,0x	10,60%

Изменения ключевой ставки ЦБ

ДАТА	СТАВКА
10 июня	10,50%
29 апреля	11,00%
18 марта	11,00%
29 января	11,00%
11 декабря	11,00%
30 октября	11,00%

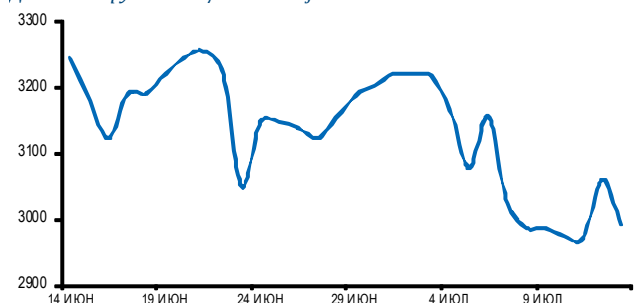
Аукционы валютного РЕПО

ДАТА	СРОК, ДН.	ЛИМИТ, МЛРД ДОЛЛ.	ВІD/COVER	СРВЗВ. СТАВКА
11 июля	28	5,3	0,9x	2,48%
04 июля	28	3,8	1,0x	2,47%
27 июня	28	3,0	0,9x	2,45%
20 июня	28	0,5	1,0x	2,45%
10 июня	28	5,6	1,0x	2,45%
06 июня	28	4,0	1,0x	2,46%

Валютные кредиты под нерыночные активы

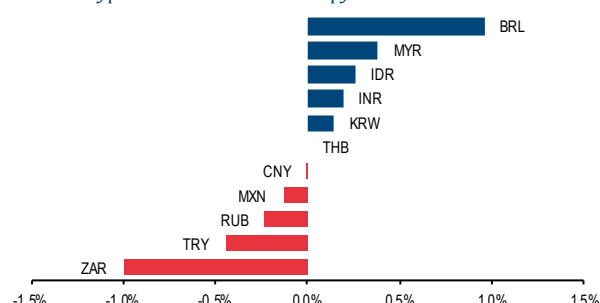
ДАТА	СРОК, ДН.	ЛИМИТ, МЛРД ДОЛЛ.	ВІD/COVER	СРВЗВ. СТАВКА
02 октября	28	0,5	0,9x	2,44%
04 сентября	28	0,5	0,9x	2,45%
07 августа	28	0,5	0,9x	2,44%
10 июля	28	0,5	0,9x	2,44%
11 июля	28	0,5	0,9x	2,44%
17 апреля	28	1	0,5x	1,93%

Динамика рублевой цены на нефть Brent



Источник: Bloomberg

Изменение курсов валют ЕМ к доллару за день



Источник: Bloomberg

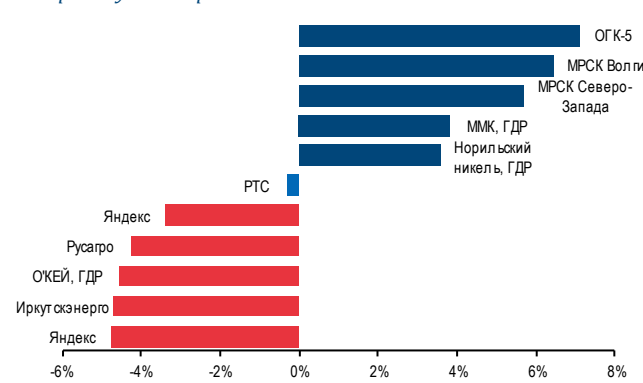
СТАТИСТИКА РЫНКА АКЦИЙ

Необычные объемы торгов

КОМПАНИЯ	ТИКЕР	ИЗМ.	СРЕД. ОБ., ТЫС. ДОЛЛ.	ПОСЛ. ОБ., ТЫС. ДОЛЛ.	Δ
ОГК-5	ENRU RX	7,09%	55	339	6
АЛРОСА	ALRS RX	2,92%	9 396	38 514	4
ПИК, ГДР	PIK LI	0,00%	978	3 471	4

Источник: Bloomberg

Лидеры и аутсайдеры



Источник: Bloomberg



ОЦЕНКА И ДИНАМИКА ЦЕН АКЦИЙ

Эмитент	Тикер	Вал.	CP	TP	Upside	Рейтинг	МСар	1Д	5Д	1М	3М	1Г	MTD	YTD	P/E 15	P/E 16	EV/ EBITDA 15	EV/ EBITDA 16	
Нефть и газ																			
Газпром	GAZP RX	руб.	143,6	201,2	40%	OW	53 190	1,0%	2,6%	1,2%	-4,5%	-2,0%	2,9%	5,5%	1,7	1,7	1,8	1,7	
НОВАТЭК	NVTK LI	долл.	106,1	110,0	4%	OW	32 215	1,1%	7,6%	2,3%	16,6%	1,2%	4,0%	29,2%	13,6	11,5	10,9	9,7	
Роснефть	ROSN RX	руб.	336,5	311,7	-7%	N	55 818	-0,9%	5,0%	3,6%	7,3%	47,1%	2,0%	32,9%	3,8	3,7	3,2	3,0	
Лукойл	LKOD LI	долл.	42,9	54,3	27%	OW	36 451	-1,1%	1,2%	6,1%	1,7%	1,0%	2,6%	33,1%	13,1	9,1	3,7	3,2	
Сургутнефтегаз об.	SNGS RX	руб.	32,4	26,6	-18%	UW	18 086	-0,1%	0,6%	-4,7%	-12,8%	3,3%	-2,6%	-4,8%	6,2	6,9	4,8	-5,9	
Сургутнефтегаз прив.	SNGSP RX	руб.	41,0	40,5	-1%	N	4 944	0,3%	2,9%	6,3%	-6,5%	6,2%	6,7%	-7,3%					
Газпром нефть	SIBN RX	руб.	162,8	201,2	24%	OW	12 081	-0,5%	0,3%	5,1%	7,0%	17,9%	0,9%	5,8%	2,4	2,4	1,7	1,6	
Татнефть об. (ADR)	ATAD LI	долл.	29,7	32,1	8%	UW	11 171	-1,5%	0,0%	2,1%	-5,2%	-5,9%	-3,3%	12,8%	13,8	12,2	4,6	4,0	
Татнефть прив.	TATNP RX	руб.	166,0	216,9	31%	N	11 167	-2,5%	-6,3%	-5,4%	-14,9%	7,4%	-6,0%	-16,6%					
Башнефть	BANE RX	руб.	2 824	2 323	-18%	N	6 533	-0,6%	-0,8%	-4,3%	0,3%	50,9%	-3,6%	42,1%	4,4	4,6	2,7	2,7	
Башнефть прив.	BANEP RX	руб.	2 030	1 861	-8%	N	946	2,0%	6,9%	4,0%	6,9%	51,8%	6,7%	18,3%					
Транснефть прив.	TRNFP RX	руб.	161 700	76 309	-53%	UW	3 937	0,1%	-0,6%	-6,5%	-10,2%	17,1%	-2,9%	-16,7%					
Металлургия																			
Норильский никель	MNOO LI	долл.	14,8	16,8	13%	OW	23 452	3,6%	7,6%	12,3%	6,7%	-11,3%	11,5%	17,0%	5,8	5,8	4,3	4,2	
Алроса	ALRS RX	долл.	1,11	1,60	44%	OW	8 207	2,9%	3,6%	1,7%	-0,6%	0,6%	2,8%	27,3%	6,2	5,2	4,8	4,3	
Русал	486 HK	гонг. долл.	2,6	у/г	у/г	у/г	4 995	-1,2%	4,5%	9,9%	-5,6%	-33,8%	10,4%	7,6%	2,9	3,4	3,5	4,4	
НЛМК	NLMK LI	долл.	13,8	10,4	-25%	N	8 271	0,7%	6,2%	14,5%	5,8%	-1,8%	6,2%	62,2%	10,6	8,2	5,7	4,9	
Евраз	EVR LN	брит. пенс.	161,5	50,2	-69%	UW	3 022	2,0%	16,9%	36,9%	28,0%	31,1%	17,7%	120,5%	13,1	6,2	4,4	3,9	
Северсталь	SVST LI	долл.	11,0	9,9	-10%	N	9 215	0,9%	1,2%	9,2%	-7,8%	3,9%	0,6%	31,5%	9,6	8,5	5,2	4,9	
ММК	MMK LI	долл.	5,5	5,6	3%	OW	4 693	3,8%	10,5%	12,6%	12,0%	35,8%	13,0%	63,7%	n/a	17,6	5,7	4,9	
Polymetal	POLY LN	долл.	14,7	9,3	-37%	N	6 287	1,5%	-0,8%	31,0%	59,0%	130,0%	6,9%	91,5%	16,3	16,9	6,7	7,2	
Nordgold	NORD LI	долл.	3,5	у/г	у/г	у/г	1 296	0,9%	0,6%	7,5%	16,5%	11,8%	4,5%	29,6%					
Распадская	RASP RX	руб.	0,45	у/г	у/г	у/г	314	0,2%	1,2%	12,8%	8,1%	-16,9%	0,3%	-4,7%					
ТМК	TMKS LI	долл.	2,9	у/г	у/г	у/г	707	0,2%	2,0%	-2,4%	-6,1%	-38,6%	4,4%	-10,9%					
Энергетика																			
Интер РАО	IRAO RX	руб.	2,63	2,60	-1%	OW	4 302	1,8%	3,7%	12,6%	46,1%	129,0%	4,3%	138,1%	0,2	0,2	0,2	0,2	
РусГидро	HYDR RX	руб.	0,62	0,50	-19%	N	3 735	0,8%	-0,1%	4,9%	-9,9%	20,2%	0,3%	-9,0%	6,6	5,1	6,0	6,0	
ОГК-2	OGKB RX	руб.	0,27	у/г	у/г	у/г	472	-1,3%	-2,8%	2,9%	-3,5%	3,7%	-2,2%	22,5%					
Э.ON Россия	EOBR RX	руб.	0,00	у/г	у/г	у/г	0	0,0%	0,0%	0,0%	0,0%	0,0%	0,0%	0,0%					
Энел Россия	ENRU RX	руб.	0,83	у/г	у/г	у/г	460	7,1%	23,9%	25,3%	14,3%	-2,2%	24,0%	16,4%					
ФСК	FEES RX	руб.	0,142	0,060	-58%	N	2 828	-0,9%	-13,7%	9,1%	49,6%	129,3%	-9,4%	138,7%	4,3	4,3	4,2	4,2	
Российские Сети, об.	RSTI RX	руб.	0,70	0,45	-36%	N	2 146	-0,2%	-1,7%	19,4%	12,7%	44,8%	12,9%	52,8%	3,0	3,0	4,3	4,3	
Российские Сети, прив.	RSTIP RX	руб.	1,27	у/г	у/г	у/г	41	-0,2%	-0,6%	46,4%	67,2%	167,1%	2,0%	114,8%					
МОЭК	MSRS RX	руб.	0,89	0,90	1%	N	676	1,4%	0,6%	-14,6%	3,3%	6,2%	-0,5%	16,3%	4,6	4,6	3,3	3,3	
МРСК Центра	MRKC RX	руб.	0,25	0,22	-11%	N	162	0,0%	0,0%	-9,5%	2,9%	4,7%	26,1%	nm	nm	4,3	4,3		
МРСК Центра и Приволжья	MRKP RX	руб.	0,081	0,070	-13%	N	142	0,9%	0,6%	-1,8%	2,2%	15,7%	7,3%	28,2%	nm	nm	3,9	3,9	
МРСК Волги	MRKV RX	руб.	0,035	0,025	-28%	N	97	6,4%	5,2%	30,7%	8,4%	57,7%	19,5%	78,4%	nm	nm	2,6	2,6	
МРСК Урала	MRKU RX	руб.	0,129	0,073	-43%	N	176	0,0%	0,4%	2,0%	7,1%	73,7%	2,8%	35,3%	nm	nm	4,0	4,0	
МРСК Северо-Запада	MRKZ RX	руб.	0,047	у/г	у/г	у/г	70	5,7%	1,5%	5,0%	5,4%	62,0%	8,4%	69,7%					
Ленэнерго, об.	LSNG RX	руб.	3,08	2,30	-26%	N	80	-1,4%	0,8%	8,6%	-7,5%	18,5%	6,4%	35,1%	1,6	1,6	2,2	2,2	
Ленэнерго, прив.	LSNGP RX	руб.	21,60	у/г	у/г	у/г	32	0,0%	-4,6%	38,9%	39,8%	86,2%	43,1%	82,3%					
МРСК Сибири	MRKS RX	руб.	0,052	у/г	у/г	у/г	77	2,6%	-0,6%	6,5%	-13,9%	-14,2%	1,8%	6,1%					
Кубаньэнерго	KUBE RX	руб.	71,70	у/г	у/г	у/г	317	0,6%	-4,4%	-3,1%	-2,6%	55,5%	-4,1%	19,5%					
МРСК Юга	MRKY RX	руб.	0,040	0,030	-24%	N	31	1,3%	2,9%	2,0%	-15,7%	31,5%	9,1%	27,0%	nm	nm	5,0	5,0	
МРСК Северного Кавказа	MRKK RX	руб.	14,40	у/г	у/г	у/г	35	2,9%	0,4%	3,6%	-20,0%	-7,4%	4,4%	15,2%					
Телекоммуникации/Интернет																			
АФК "Система"	SSA LI	долл.	8,1	9,0	11%	OW	3 928	1,0%	4,6%	4,4%	19,7%	-3,1%	8,1%	38,0%	9,2	8,1	4,7	4,4	
Яндекс	YNDX US	долл.	22,0	19,9	-10%	N	7 024	-3,4%	2,0%	4,2%	30,6%	42,2%	0,7%	40,0%	41,5	36,6	23,3	20,1	
Мегафон	MFON LI	долл.	10,6	11,6	10%	N	6 541	0,0%	-3,7%	-3,2%	-1,4%	-22,7%	1,4%	-9,4%	9,0	8,8	3,9	3,8	
МТС	MTS US	долл.	8,8	12,0	36%	OW	9 134	0,2%	2,9%	0,2%	-1,9%	1,5%	6,8%	43,0%	9,0	8,4	4,4	4,3	
VimpelCom Ltd	VIP US	долл.	4,0	у/г	у/г	у/г	6 996	-0,7%	0,3%	10,5%	-1,0%	-21,6%	3,1%	22,0%					
Mail.ru	MAIL LI	долл.	18,9	22,0	16%	OW	4 160	2,7%	1,6%	-4,1%	-15,8%	-5,5%	3,9%	-16,2%	24,5	19,2	14,6	12,3	
Ростелеком об.	RTKM RX	руб.	86,7	112,0	29%	OW	3 493	-0,6%	-5,8%	-8,8%	-10,0%	0,1%	-6,0%	-4,3%	13,1	9,9	3,9	3,8	
Ростелеком прив.	RTKMP RX	руб.	65,4	75,8	16%	OW	214	-1,4%	-9,9%	-6,3%	-5,3%	13,8%	-6,4%	-5,4%	13,1	9,9	3,9	3,8	
QWI	QWI US	долл.	12,6	32,5	158%	OW	761	-2,8%	-1,7%	-4,0%	-23,2%	-53,7%	-3,9%	-29,9%	16,2	13,0	3,9	3,2	
Транспорт																			
Аэрофлот	AFLT RX	руб.	90,5	65,0	-28%	OW	1 572	0,8%	4,6%	7,7%	15,1%	132,3%	5,8%	61,3%	-9,4	5,4	7,5	6,3	
НМТП	NCSP LI	долл.	4,8	у/г	у/г	у/г	1 233	0,0%	0,0%	3,2%	17,1%	91,2%	0,0%	24,4%					
Трансконтэйнер	TRCN LI	долл.	4,8	у/г	у/г	у/г	667	0,0%	0,0%	0,0%	-3,8%	24,7%	7,4%	-3,9%					
Globaltrans	GLTR LI	долл.	4,1	4,0	-2%	N	733	0,6%	2,5%	-2,4%	-3,9%	-3,5%	4,6%	-9,9%	16,8	12,6	5,0	4,9	
FESCO	FESH RX	руб.	1,9	у/г	у/г	у/г	88	-1,0%	5,8%	11,0%	-28,5%	-37,6%	1,6%	-29,3%					
Global Ports	GLPR LI	долл.	3,0	у/г	у/г	у/г	573	0,0%	7,1%	5,3%	-6,1%	-53,9%	7,1%	-7,7%					
Удобрения																			
Уралкалий	URKA RX	руб.	181,0	170,5	-6%	UW	8 322	0,3%	0,0%	1,3%	10,7%	21,5%	3,6%	2,3%	8,7	7,9	6,5	6,0	
Фосагро	PHOR LI	долл.	13,0	17,5	35%	N	5 055	0,0%	-6,7%	-9,3%	-5,7%	-4,0%	-11,8%	1,3%	5,4	6,0	4,6	4,9	
Акрон	AKRN RX	руб.	3 445	1 568	-54%	N	2 185	2,8%	-0,1%	-3,0%	-6,3%	32,5%	-1,4%	-8,8%	4,4	3,9	3,6	3,4	
Потребительский сектор																			
X5 Retail Group	FIVE LI	долл.	20,5	у/г	у/г	у/г	5 567	0,0%	6,3%	7,1%	-4,7%	5,1%	3,0%	8,2%					
Магнит	MGNT LI	долл.	36,2	у/г	у/г	у/г	17 111	2,1%	12,5%	14,4%	-9,9%	-32,4%	8,9%	-10,0%					
Дикси	DIXY RX	руб.	304,9	у/г	у/г	у/г	595	0,1%	1,9%	0,2%	-1,8%	-7,0%	0,6%						
Окей	OKEY LI	долл.	2,1	у/г	у/г	у/г	565	-4,6%	-3,7%	-8,7%	10,5%	-20,8%	-8,7%	5,0%					
Руссатро	AGRO LI	долл.	14,2	19,5	38%	OW	1 934	-2,4%	-5,7%	5,6%	-18,7%	66,7%	-4,4%	2,9%	5,6	6,5	5,1	4,6	
Финансовый сектор																			
Сбербанк об.	SBER RX	руб.	139,4	128,8	-8%	N	47 125	-0,71%	7,76%	9,69%	16,85%	88,63%	4,81%	37,67%	14,0	7,3	1,3	1,1	
Сбербанк прив.																			

КАЛЕНДАРЬ КОРПОРАТИВНЫХ СОБЫТИЙ

ДАТА	СОБЫТИЕ	ПЕРИОД
18-19.07.2016	Дикси: операционные результаты	2К16
19.07.2016	Х5: операционные результаты	2К16
19.07.2016	Русagro: операционные результаты	2К16
21.07.2016	Лента: операционные результаты	2К16
21.07.2016	РусГидро: операционные результаты	1П16
21.07.2016	Лента: операционные результаты	1П16
25-27.07.2016	Магнит: финансовые результаты по МСФО	2К16
25-28.07.2016	Магнит: День аналитика и инвестора	
27.07.2016	НОВАТЭК: финансовые результаты по МСФО	2К16
28.07.2016	Энел Россия: финансовые результаты по МСФО	1П16
29.07.2016	РусГидро: финансовые результаты по РСБУ	1П16
Июль	Газпром: финансовые результаты по МСФО	1К16
Июль	РусГидро: закрытие реестра по дивидендам	
04.08.2016	Энел Россия: финансовые результаты по РСБУ	1П16
04.08.2016	VimpelCom: финансовые результаты по МСФО	2К16
08-12.08.2016	Ростелеком: финансовые результаты по МСФО	2К16
09-10.08.2016	Магнит: операционные результаты	Июль
12.08.2016	Дикси: операционные результаты	Июль
16.08.2016	Х5: финансовые результаты по МСФО	2К16
18.08.2016	Лента: финансовые результаты по МСФО	1П16
18.08.2016	МТС: финансовые результаты по МСФО	2К16
18.08.2016	Русagro: финансовые результаты по МСФО	2К16
26-29.08.2016	Магнит: финансовые результаты по МСФО	2К16
29-30.08.2016	Дикси: финансовые результаты по МСФО	2К16
29.08.2016	РусГидро: финансовые результаты по МСФО	1П16
09.09.2016	Магнит: операционные результаты	Август
15-16.09.2016	Дикси: операционные результаты	Август
10.10.2016	Магнит: операционные результаты	Сентябрь
17-18.10.2016	Дикси: операционные результаты	Сентябрь
18.10.2016	Х5: операционные и финансовые результаты по МСФО	3К16
20.10.2016	Русagro: операционные результаты	3К16
20.10.2016	РусГидро: операционные результаты	9М16
20.10.2016	Лента: операционные результаты	3К16
24-26.10.2016	Магнит: финансовые результаты по МСФО	3К16
27.10.2016	Х5: день инвестора	
28.10.2016	РусГидро: финансовые результаты по РСБУ	9М16
01.11.2016	Энел Россия: финансовые результаты по МСФО	9М16
03.11.2016	Энел Россия: финансовые результаты по РСБУ	9М16
03.11.2016	VimpelCom: финансовые результаты по МСФО	3К16
07-11.11.2016	Ростелеком: финансовые результаты по МСФО	3К16
09-10.11.2016	Магнит: операционные результаты	Октябрь
14.11.2016	Дикси: операционные результаты	Октябрь
15.11.2016	РусГидро: финансовые результаты по МСФО	9М16

Источник: данные компаний, Bloomberg



ВАЖНЫЕ СОБЫТИЯ, ИЮНЬ

ПН	ВТ	СР	ЧТ	ПТ	СБ	ВС
11 ▶ Европа: министры финансов встретятся, в т. ч. с целью обсуждения проблемы итальянских банков	12 ▶ Россия: данные по торговому балансу	13 ▶ Европа: Банк Англии объявит первое монетарное решение после Brexit ▶ Китай: данные по торговому балансу	14	15 ▶ Китай: 2К16 ВВП ▶ США: СРІ, индекс потребительского доверия Университета Мичигана	16	17
18	19	20	21	22	23	24
25	26 ▶ США: индекс потребительского доверия	27 ▶ США: решение FOMC по ставке	28	29 ▶ Россия: решение по ставке ЦБ ▶ США: ВВП	30	31
1 ▶ США: PMI ▶ ЕС: PMI ▶ Китай: PMI	2 ▶ США: доходы и расходы населения	3	4 ▶ США: заказы на товары длительного пользования	5 ▶ США: уровень безработицы	6	7 ▶ Китай: данные по ВВП

▶ Праздники

▶ Важные события



ГАЗПРОМБАНК

117420, г. Москва, ул. Наметкина, 16, стр. 1. **Офис:** ул. Коровий вал, 7

Департамент анализа рыночной конъюнктуры

+7 (495) 983 18 00

ПРОДАЖА ИНСТРУМЕНТОВ ФОНДОВОГО РЫНКА

+7 (495) 988 23 75

ПРОДАЖА ДОЛГОВЫХ ИНСТРУМЕНТОВ

+7 (495) 983 41 82

ТОРГОВЛЯ НА ФОНДОВОМ РЫНКЕ

+7 (495) 988 24 10

ТОРГОВЛЯ НА ДОЛГОВОМ РЫНКЕ

+7 (499) 271 91 04

Copyright © 2003 – 2016. «Газпромбанк» (Акционерное общество). Все права защищены

Данный отчет подготовлен аналитиками «Газпромбанка» (Акционерного общества) (далее — Банк ГПБ (АО)) на основе публичных источников, заслуживающих, на наш взгляд, доверия, однако Банк ГПБ (АО) не осуществляет проверку представленных в этих источниках данных и не несет ответственности за их точность и полноту. Представленные в отчете мнения и суждения отражают только личную точку зрения аналитиков относительно финансовых инструментов, эмитентов, описываемых событий и анализируемых ситуаций. Мнение Банка ГПБ (АО) может отличаться от мнения аналитиков. Отчет соответствует дате его публикации и может изменяться без предупреждения, в том числе в связи с появлением новых корпоративных и рыночных данных. Банк ГПБ (АО) не обязан обновлять, изменять или дополнять данный отчет или уведомлять кого-либо об этом. Аналитические материалы по эмитентам, финансовым рынкам и финансовым инструментам, содержащиеся в отчете, не претендуют на полноту. Информация, содержащаяся в данном отчете или приложениях к нему, представляется исключительно в информационных целях и не является советом, рекомендацией, предложением купить или продать ценные бумаги или иные финансовые инструменты, офертой или рекламой, если иное прямо не указано в настоящем отчете или приложениях к нему. Финансовые инструменты, упоминаемые в данном отчете, могут быть не подходящими инструментами инвестирования для определенных инвесторов. Отчет может содержать информацию о финансовых инструментах, недоступных для покупки или продажи непрофессиональными участниками рынка. Отчет не может служить основанием для принятия инвестиционных решений. Инвесторы должны принимать инвестиционные решения самостоятельно, привлекая собственных независимых консультантов, если сочтут это необходимым. Ни аналитики, ни Банк ГПБ (АО) не несут ответственность за действия, совершенные на основе изложенной в этом отчете информации. Банк ГПБ (АО) и/или его сотрудники могут иметь открытые позиции, осуществлять операции с ценными бумагами или финансовыми инструментами, выступать маркет-мейкером, агентом организатором, андеррайтером, консультантом или кредитором эмитента ценных бумаг или финансовых инструментов, упомянутых в настоящем отчете. Действия Банка ГПБ (АО) в дальнейшем не должны рассматриваться как стимулирующие или побуждающие инвестировать средства или иным образом участвовать в каких-либо сделках, участие в которых запрещено законодательством или прочими нормативно-правовыми актами, а равно как посреднические действия или действия, способствующие участию в таких сделках. Инвесторы должны самостоятельно оценивать законность сделок, совершаемых после ознакомления с материалами Банка ГПБ (АО), в соответствии с законодательством об экономических санкциях или прочими нормативно-правовыми актами, регулирующими их инвестиционную деятельность.