

## ДОЛГОВОЙ РЫНОК: ЕЖЕНЕДЕЛЬНЫЙ ОБЗОР

30 мая-6 июня 2008г.

### TOP NEWS

- За прошлую неделю РТС снизился на 3,33%. Всплеск цен на нефть в пятницу не смог «перевесить» влияние отрицательной динамики основных европейских и американских фондовых индексов

- Цена нефти резко выросла в последний день недели (+7,47%) после заявления Министра транспорта Израиля о неизбежности войны с Ираном и публикации прогноза аналитиков Morgan Stanley о том, что цены на нефть на бирже NYMEX достигнут уровня \$150 за баррель уже к 4 июля

- На минувшей неделе сумма остатков средств на корсчетах и депозитах банков достигла максимума с января текущего года, продемонстрировав рост почти на 250,0 млрд рублей до уровня 945,9 млрд

- На прошлой неделе евро вырос по отношению к доллару на 0,5% (1,5597). Давление на доллар оказала негативная статистика по безработице в США и заявление Трише о том, что ставка ЕЦБ может вырасти на четверть пункта уже в ближайшее время

- На рынке рублевых облигаций на минувшей неделе сохранялся позитивный настрой, однако котировки большинства суверенных бумаг снизились, а бумаги корпоративных бумаг остались на прежних уровнях

- Спрэд между UST10Y и UST2Y на прошлой неделе увеличился на 11 базисных пунктов и составил 153 базисных пункта. При этом доходность коротких обязательств UST2Y снизилась на до уровня 2,51% годовых, доходность UST10Y – до уровня 4,04% годовых. На динамику доходностей казначейских обязательств США повлияло выступление Бена Бернанке на конференции в Барселоне

### Основные показатели

Показатель	Значение	Изменение, %				
		1 нед	1 мес	3 мес	6 мес	1 год
<b>Фондовый рынок</b>						
SP500	1360,68	1,86	3,04	4,80	7,97	8,42
FTSE	5916,3	2,27	4,84	2,78	8,10	10,86
DAX	6803,81	4,13	3,85	3,95	10,09	11,61
CAC40	4795,32	4,37	5,57	0,84	14,34	20,82
RTSI	2377,91	3,33	10,43	17,78	11,33	27,79
NIKKEI	14489,44	1,05	2,74	11,52	4,39	17,34
<b>Товарный рынок</b>						
Нефть (Brent)	137,41	7,47	10,17	38,07	41,86	73,04
Золото	905,3	1,20	4,54	1,11	4,91	37,15
<b>Межбанковский рынок</b>						
<b>Ставки (3 месяца)</b>						
MOSPRIME	6,1	2,56	7,99	17,90	10,03	29,51
LIBOR USD	2,6494	0,00	3,11	8,68	48,38	50,57
LIBOR EUR	4,8563	0,00	0,05	6,53	0,97	17,23
<b>Ставки (1 день)</b>						
MIBID	3,26	8,43	2,98	4,96	18,91	44,25
MIBOR	4,12	10,04	5,07	5,50	22,26	15,41
MIACR	3,61	9,30	0,00	11,08	4,75	35,21
<b>Рублевая ликвидность</b>						
Остатки ср-в на к/счетах банков (РФ)	522,6	4,72	8,35	12,17	15,79	9,58
Остатки ср-в на к/счетах банков (Москва)	345	5,35	13,19	15,31	25,47	0,06
Депозиты банков в ЦБ РФ	423,3	186,01	157,80	178,30	343,25	65,91
<b>Валютный рынок</b>						
EUR/USD	1,5597	0,50	1,13	1,63	6,20	16,89
USD/RUR	23,8116	0,62	0,28	0,10	2,93	8,35
<b>Рынок облигаций</b>						
<b>Ставки</b>						
UST2Y	2,51	4,92	9,13	61,94	20,32	49,80
UST10Y	4,04	0,49	4,66	15,76	2,18	21,55
Россия, 2030	5,58	0,71	3,14	2,01	0,53	N/A
Россия, 46017	6,61	3,93	1,64	0,90	4,59	N/A
<b>Индексы еврооблигаций</b>						
EMBI+ спрэд	254	4,53	0,00	16,99	12,89	60,76
EMBI+						
Россия спрэд	159	9,66	7,43	20,10	10,42	70,97
EMBI+						
Европа спрэд	232	9,43	7,41	12,45	26,78	78,46
EMBI+ Азия спрэд	252	4,13	3,70	11,27	20,00	83,94
<b>Индексы рублевых облигаций</b>						
RUX-Cbonds	223,6973	0,20	0,85	3,10	3,19	5,98
Cbonds-Muni	160,5577	0,12	0,43	1,35	0,88	3,82
<b>Доходность еврооблигаций</b>						
Газпром, 2009	4,01	1,96	2,91	13,76	33,72	N/A
Газпром, 2034	7,47	0,67	2,19	0,67	12,50	N/A
<b>Доходность рублевых облигаций</b>						
Газпром, 4	6,88	2,08	0,15	9,35	1,29	N/A
Газпром, 9	7,37	0,27	0,14	7,06	4,54	N/A
ФСК ЕЭС, 4	7,41	0,67	5,36	8,18	2,35	N/A
Банк Зенит, 3	9,41	2,95	24,97	5,85	56,57	N/A
РЖД, 6	7,11	0,28	2,87	9,43	1,93	N/A
Лукойл, 4	7,42	6,90	1,85	7,13	3,34	N/A

## Фондовый и товарно-сырьевые рынки

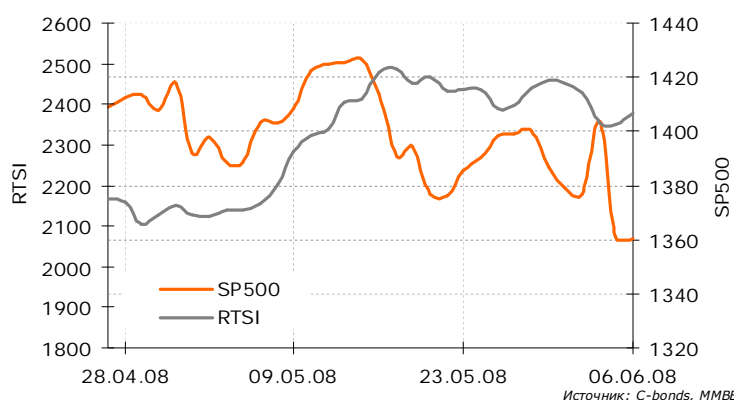
### Фондовый рынок

За прошлую неделю РТС снизился на 3,33%. Всплеск цен на нефть в пятницу не смог «перевесить» влияние отрицательной динамики основных европейских и американских фондовых индексов. В свою очередь давление на фондовые рынки оказала негативная макроэкономическая статистика по труду из США и снижение агентством Standard&Poore's кредитных рейтингов ведущих американских инвестиционных банков Lehman Brothers, Merrill Lynch, Morgan Stanley. После снижения рейтинга и появившихся в прессе слухах о возможных убытках впервые с 1994 года, котировки Lehman Brothers «провалились» на 15%, оказав давление на весь финансовый сектор США. Кроме того, S&P изменило прогноз на негативный по банкам JP Morgan Chase и Bank of America, а агентство Moody's опубликовало сообщение о возможном понижении кредитных рейтингов двум крупнейшим мировым страховщикам облигационных выпусков – Ambac и MBIA.

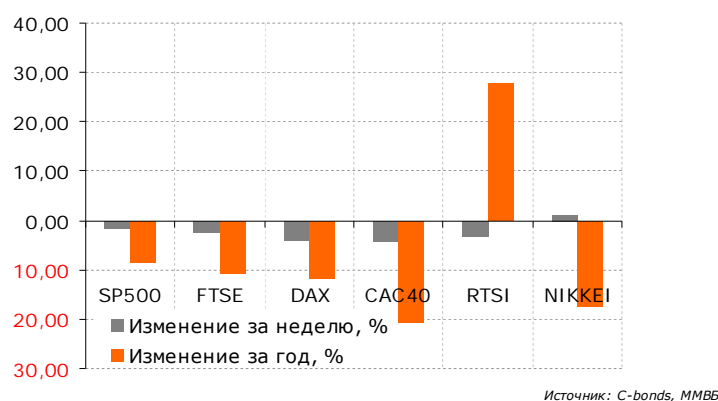
### Товарно-сырьевой рынок

В течение первой половины недели цена на нефть снижалась на фоне негативного отчета EIA и опасений участников рынка о снижении спроса на продукты нефтепереработки в Индии и Малайзии после отмены государственных субсидий. В последний день недели цена нефти резко выросла после заявления Министра транспорта Израиля о неизбежности войны с Ираном и публикации прогноза аналитиков Morgan Stanley о том, что цены на нефть на бирже NYMEX достигнут уровня 150 долларов за баррель уже к 4 июля, т.е. к Дню независимости в США, на который в этой стране приходится самый разгар летнего автомобильного сезона. Котировки нефтяных августовских фьючерсов на нефть марки BRENT за 6 июня к закрытию сессии на NYMEX выросли на \$9,87 до \$137,54 за баррель. Общий рост за неделю составил 7,47%.

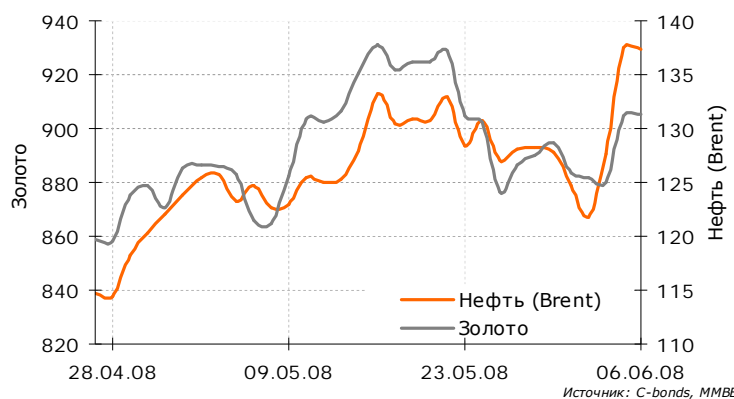
### Динамика фондовых индексов SP500 и РТС



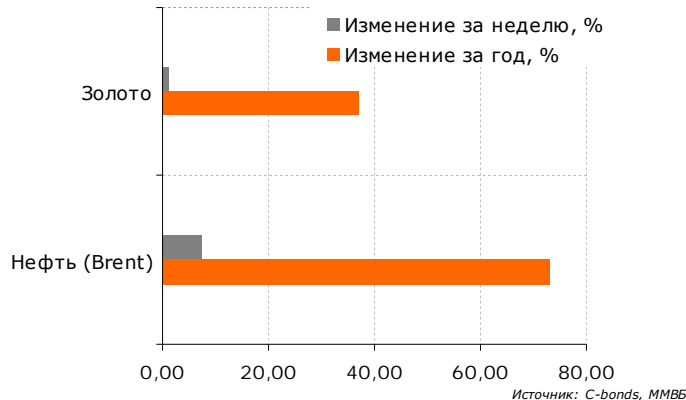
### Изменение основных фондовых индексов за неделю/год



### Динамика цен на нефть (Brent) и золото



### Изменение цен на нефть и золото за неделю/год



## Денежный рынок

### Рублевая ликвидность и ставки МБК

На минувшей неделе сумма остатков средств на корсчетах и депозитах банков достигла максимума с января текущего года, продемонстрировав рост почти на 250,0 млрд рублей до уровня 945,9 млрд. При этом рост рублевой ликвидности произошел исключительно за счет поступления денежных средств на депозиты банков в ЦБ РФ (+275,3 млрд рублей). Основная доля данных средств поступили от продажи коммерческими банками долговых бумаг, из инвестиционных портфелей, преимущественно ОФЗ, в преддверии уплат средств ФОР, которые предстоят им в ближайшее время. Эти уплаты, по нашим оценкам, могут отвлечь с депозитов банков в ЦБ РФ максимум 50-70 млрд рублей, однако, при таком уровне банковской ликвидности, это не является серьезной суммой.

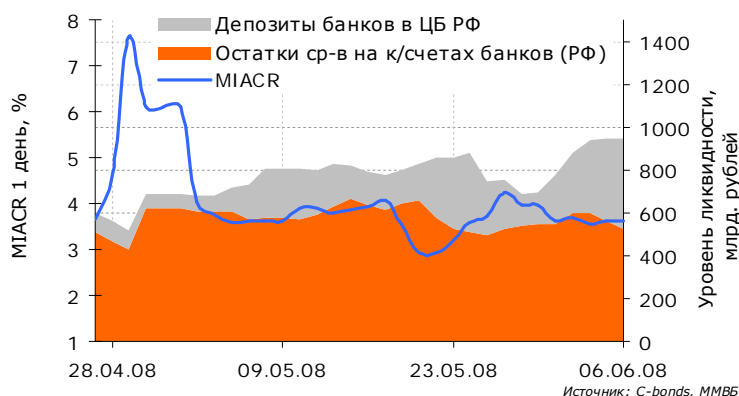
Средневзвешенная ставка по предоставлению однодневных рублевых кредитов МІАСR за неделю снизилась на 37 базисных пунктов закрылась на уровне 3,61% годовых.

Интерес к аукционам ЦБ и Минфина на протяжении недели оставался низким. Так, на очередном аукционе Минфин смог разместить лишь 5,2 млрд рублей при заявленных к размещению 50 млрд. Средневзвешенная ставка размещения совпала со ставкой отсека и составила 7,50% годовых.

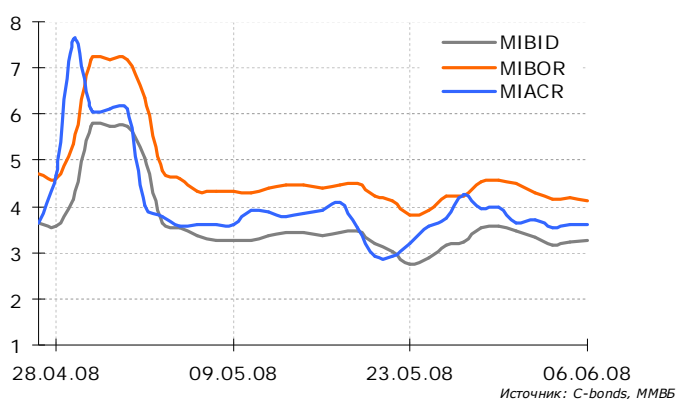
### Валютный рынок

На прошлой неделе евро вырос по отношению к доллару на 0,5% (1,5597). Серьезное давление на доллар оказала негативная статистика по безработице в США и заявление Трише о том, что ставка ЕЦБ может вырасти на четверть пункта уже в ближайшее время. Незначительно американскую валюту поддержала озабоченность слабым долларом и инфляцией, высказанная Бернанке во вторник, которая явилась для инвесторов недвусмысленным сигналом о прекращении периода снижения ставки рефинансирования.

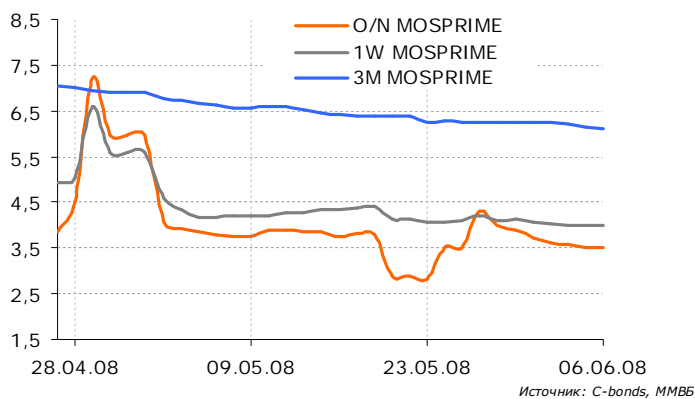
### Рублевая ликвидность



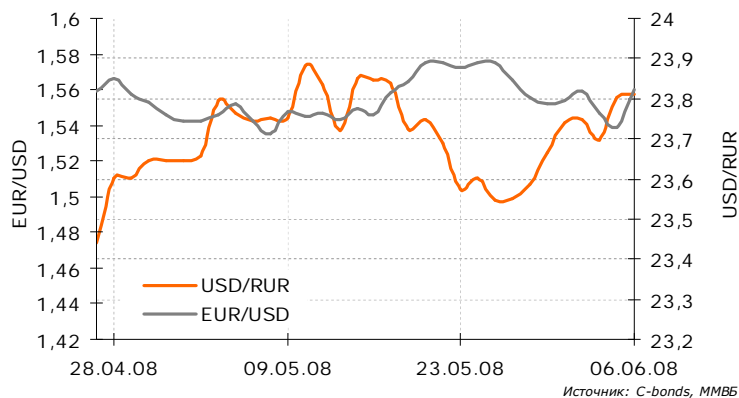
### Динамика ставок по МБК (1 день), %



### Динамика ставок MOSPRIME, %



### Динамика EUR/USD и USD/RUR



Источник: C-bonds, ММВБ

## Рынок рублевых облигаций

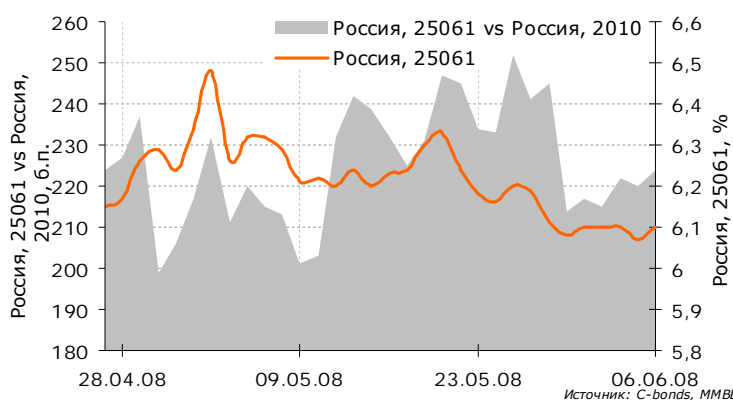
На рынке рублевых облигаций на минувшей неделе сохранялся позитивный настрой, однако котировки большинства суверенных бумаг снизились, а бумаги корпоративных бумаг остались на прежних уровнях.

Как отмечалось выше, от суверенных долговых бумаг освобождались коммерческие банки в преддверии обязательных перечислений в ФОР. В частности, доходность выпуска Россия, 25061 под давлением продаж инвесторов за минувшую неделю выросла на 2 базисных пункта, а доходность выпусков Россия, 46020 и 46017 выросла на 6 и 25 базисных пунктов соответственно. На прошлой неделе был проведен единственный аукцион по размещению выпусков ОФЗ-25062 и ОФЗ-46022, объемом 13 млрд рублей. Облигации были предложены без премии ко вторичному рынку – Минфин продолжает считать, что рост ставок ЦБ, как и рост ставок на долговом рынке в целом не должны отражаться на доходности ОФЗ. В результате аукцион был признан несостоявшимся, так как желающих приобрести бумаги Минфина не нашлось.

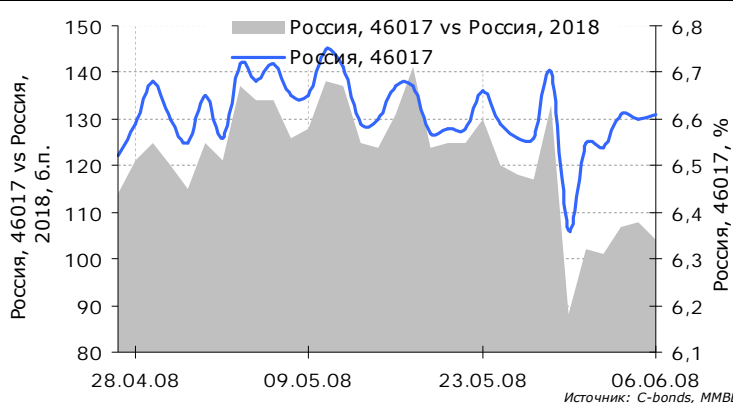
В противовес размещениям ОФЗ, бумаги корпоративного сектора пользовались высоким спросом. На минувшей неделе весьма успешно разместились ВТБ-24, Татфондбанк и ОМЗ. Переподписка на 5-летние долговые бумаги «Объединенных машиностроительных заводов» превысила 200% при ставке первого купона на уровне 10,25% годовых.

В целом, как отмечалось выше, улучшение условий денежного рынка поддерживает котировки долговых бумаг на внутреннем рынке, однако не служит поводом для покупок. Инвесторы ожидают предложения новых бумаг на первичном рынке, с более привлекательными купонами и меньшим риском. Это отчасти подтверждают и результаты прошедших на неделе ofert ряда компаний 2-го и 3-го эшелонов.

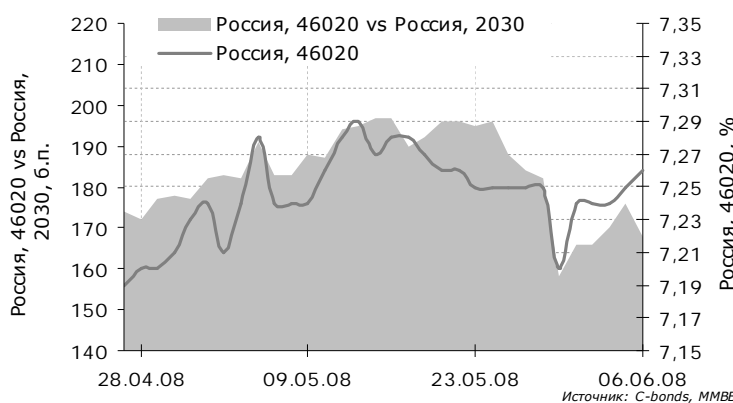
Динамика спреда Россия, 25061 vs Россия, 2010



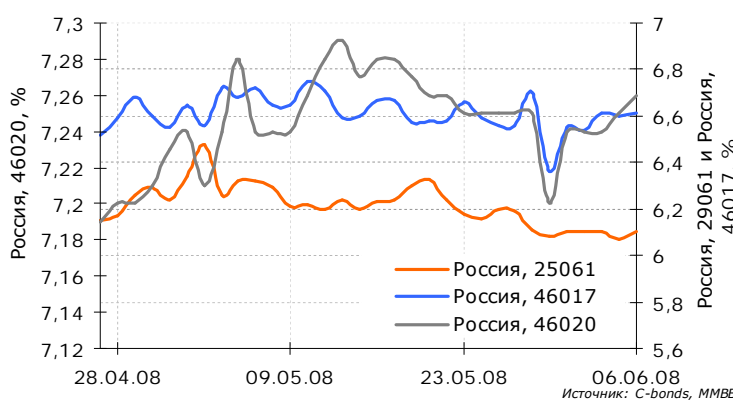
Динамика спреда Россия, 46017 vs Россия, 2018



Динамика спреда Россия, 46020 vs Россия, 2030



Динамика доходности Россия, 29061, Россия, 46017 и Россия, 46020



Источник: C-bonds, ММВБ

Источник: C-bonds, ММВБ

Источник: C-bonds, ММВБ

Источник: C-bonds, ММВБ

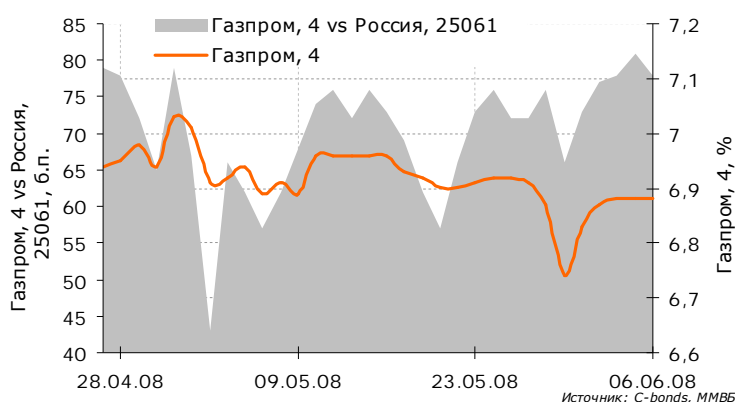


На прошлой неделе прошло десять офферт, из которых шесть пришлось на один день. В частности, по выпускам Севкабель-2, Транскапиталбанк-1, Техносила-1, ЛСР-1, Энергомаш-1, ЮГК ТГК-8-1, только одна (ЛСР-1) не была предъявлена к выкупу в значительном объеме. Эмитентам пяти других пришлось погасить большую часть своих выпусков. Даже несмотря на достаточно высокие ставки купонов по отдельным бумагам, держатели предпочли от них избавиться. Причин тому может быть несколько. Во-первых, желание держателей предъявить выпуски к погашению может быть продиктовано опасением, что эмитент может вернуть их в рынок с более высокой доходностью. Во-вторых, относительно низкая ликвидность выпусков может не позволить держателям реализовать потенциал роста котировок, и офферта является единственной возможностью зафиксировать прибыль. Наконец, важную роль может играть и неопределенность в отношении второго полугодия, в частности, опасения роста ставок и возникновения дефицита ликвидности, в результате чего держателям бумаг, не входящих в ломбардный список, может прийти особенно тяжело.

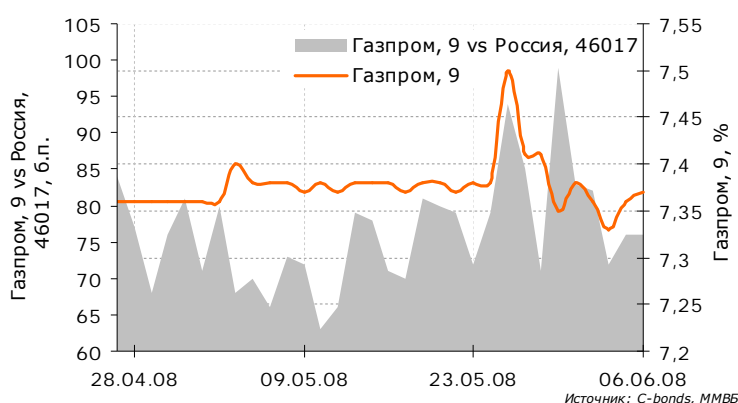
Из важных новостей прошедшей недели следует отметить заявление главы Роснано, а также информацию о предстоящих размещениях новых выпусков Московской области, Ренессанс Кредита, МТС, НОМОС-Банка, РСХБ и Банка КредитЕвропа.

Глава госкорпорации Леонид Меламед сообщил, что до конца июня планируется разработать порядок размещения временно свободных средств, которые находятся на расчетных счетах корпорации. Всего Роснано было выделено 130 млрд рублей, из которых до конца года будет освоено только 15 млрд рублей. Оставшиеся 115 млрд рублей планируется разместить на депозитных счетах коммерческих банков и инвестировать в рублевые активы.

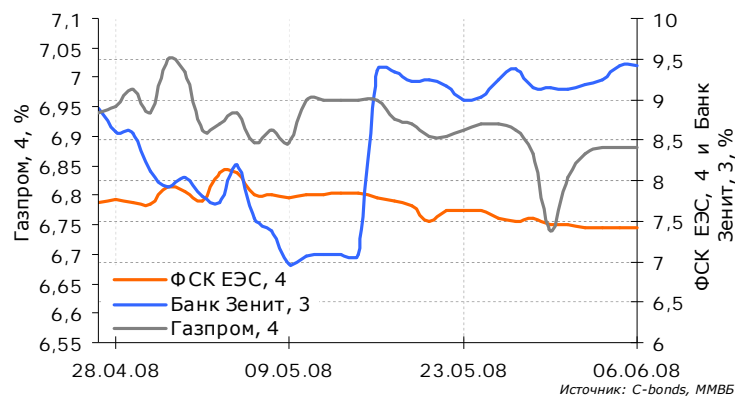
**Динамика спреда Газпром, 4 vs Россия, 25061**



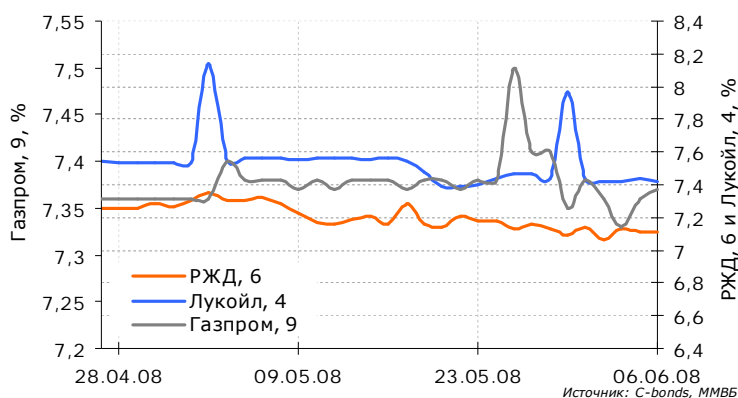
**Динамика спреда Газпром, 9 vs Россия, 46017**



**Динамика доходности Газпром, 4 vs ФСК ЭЭС, 4 и Банк Зенит, 3**



**Динамика спреда Газпром, 9 vs РЖД, 6 и Лукойл, 4**



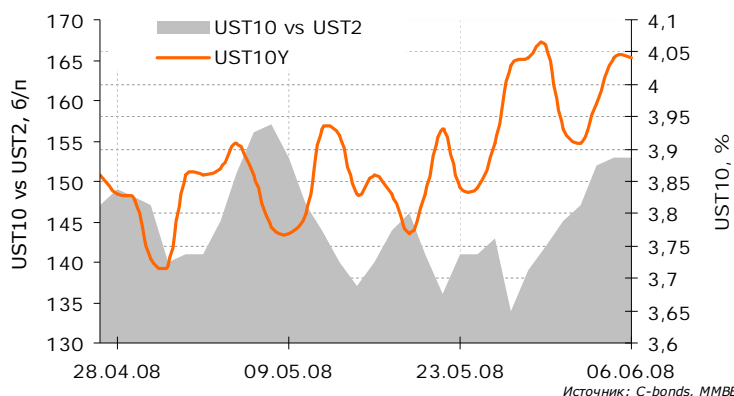
## Рынок еврооблигаций

Спрэд между UST10Y и UST2Y на прошлой неделе увеличился на 11 базисных пунктов и составил 153 базисных пункта. При этом доходность коротких обязательств UST2Y упала на 13 базисных пунктов (до уровня 2,51% годовых), доходность длинных обязательств UST10Y упала на 2 базисных пункта (до уровня 4,04% годовых). На динамику доходностей казначейских обязательств США в первую очередь повлияло выступление главы ФРС Бена Бернанке на конференции в Барселоне, которое стало основной новостью недели.

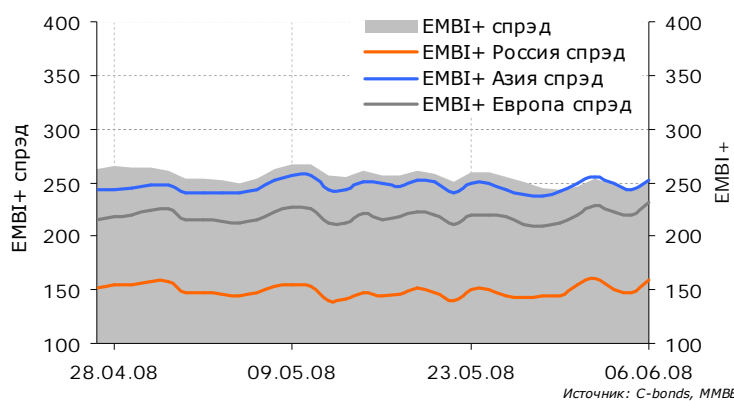
Комментируя экономическую ситуацию в США, глава ФРС заявил, что, по его мнению, ключевая ставка сейчас находится в «правильной позиции» (well-positioned) для поддержания стабильности финансовой системы. Кроме того, г-н Бернанке позволил себе еще более «жесткие» высказывания, выразив озабоченность слабым долларом и инфляцией. Это был достаточно недвусмысленный сигнал о том, что дальнейшее снижение FED RATE крайне маловероятно. В условиях галопирующего роста цен на сырьевых рынках и возрастающей нагрузки на домохозяйства, сообщение о сохранении контроля над инфляционными рисками является позитивным для фондового рынка и негативным – для долгового.

Значительным событием, поддержавшим доходности КО США от более весомого падения, стал майский отчет о занятости в США, вызвавший волнения на финансовых рынках. По подсчетам министерства труда страны, в мае количество рабочих мест в американской экономике уменьшилось на 49 тысяч, а уровень безработицы вырос до 5,5%, по сравнению с 5,0% в апреле. Согласно опросам Reuters и Bloomberg, экономисты в среднем прогнозировали, что число рабочих мест сократится в мае на 58-60 тысяч, а уровень безработицы повысится только до 5,1%.

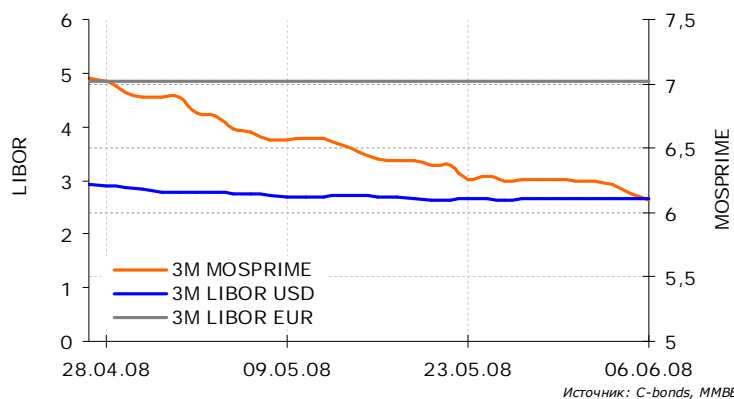
Динамика спреда UST10Y vs UST2Y



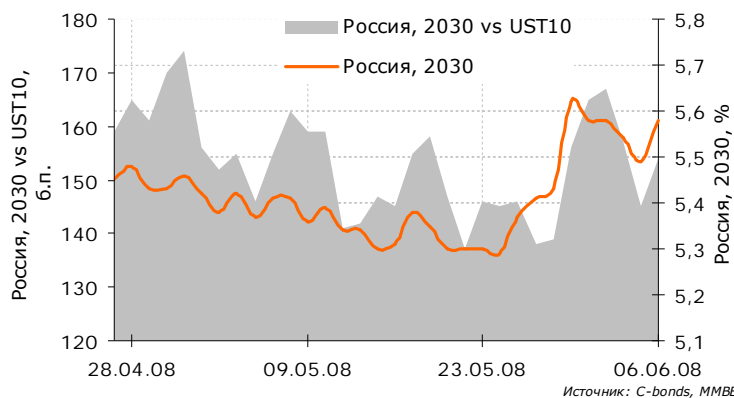
Спрэды EMBI+



Динамика 3-месячных ставок, %



Динамика спреда Россия, 2030 vs UST10



В майском отчете министерство труда пересмотрело данные о динамике числа рабочих мест за апрель и март. В апреле число рабочих мест уменьшилось на 28 тысяч, а не на 20 тысяч, как считалось ранее. В марте, согласно пересмотренным данным, число рабочих мест сократилось на 88 тысяч, а не на 81 тысячу, как было доложено в предыдущем отчете.

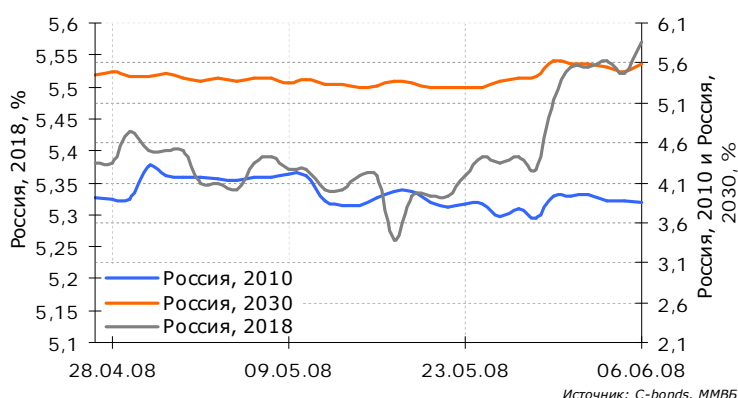
Одновременно следует отметить, что в начале недели рейтинговое агентство S&P снизило на одну ступень рейтинги сразу трех ведущих инвестбанков США: Lehman Brothers (до «А»), Morgan Stanley (до «А+») и Merrill Lynch (до «А»). Прогноз по всем трем рейтингам – «негативный». Также S&P пересмотрело на «негативный» прогноз по рейтингам Bank of America и JPMorgan, тем самым повлияв на снижение ставок доходностей КО США.

В развивающемся секторе долгового рынка торговая активность была несколько выше, чем неделей раньше. Спрэд индекса EMBI+ по итогам недели увеличился на 11 базисных пунктов до 254 базисных пунктов. Такая динамика EMBI+ была обусловлена резким ростом цен на сырьевые товары повлияв тем самым на рост цен облигаций ряда стран с развивающейся экономикой.

Спрэд индекса EMBI+ Россия также увеличился до 159 базисных пунктов в условиях опережающего снижения доходности UST10Y по сравнению со снижением доходности индикативного выпуска Россия, 2030.

На минувшей недели стало известно о намерениях ХКФБ (Ba3/B+) в ближайшие дни разместить 3-летний выпуск еврооблигаций. Также появилась информация о скором размещении крупного выпуска облигаций АЛРОСА (Ba2/BB-). Напомним, что в мае монополия успешно погасила свой выпуск еврооблигаций объемом \$500 млн. Вероятно, что в ближайшие дни мы увидим давление продавцов в выпуске ALROSA-14 и других длинных корпоративных выпусках.

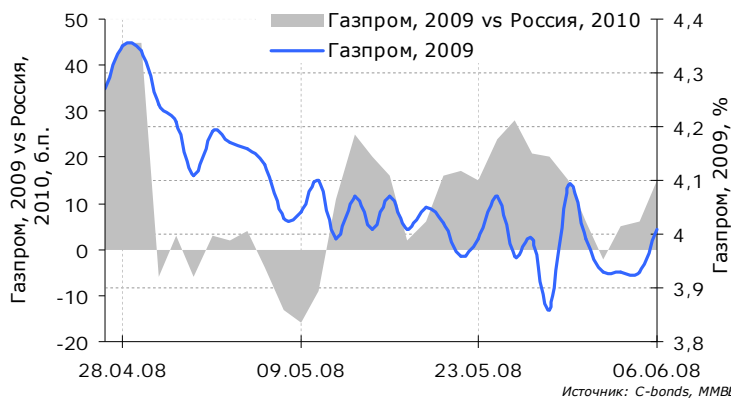
**Динамика доходности Россия, 2010, Россия, 2018 и Россия, 2030**



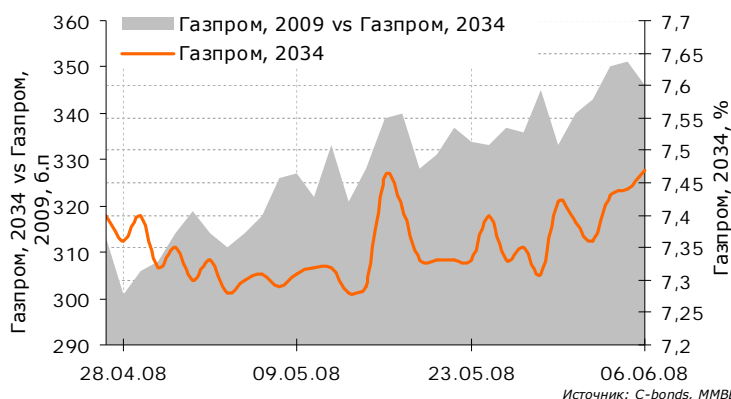
**Динамика спреда Газпром, 2034 vs Россия, 2030**



**Динамика спреда Газпром, 2009 vs Россия, 2010**



**Динамика спреда Газпром, 2034 vs Газпром, 2009**



**ДОЛГОВОЙ РЫНОК: АНАЛИТИЧЕСКИЕ ГРАФИКИ И ТАБЛИЦЫ****30 мая-6 июня 2008г.****ОГЛАВЛЕНИЕ**

ОБЛИГАЦИОННЫЙ КАЛЕНДАРЬ

КАЛЕНДАРЬ ЭКОНОМИЧЕСКИХ СОБЫТИЙ

ДОХОДНОСТЬ РУБЛЕВЫХ ОБЛИГАЦИЙ (20-ка наиболее ликвидных)

Доходность корпоративных рублевых облигаций

Доходность муниципальных рублевых облигаций

Доходность государственных рублевых облигаций

РЕЗУЛЬТАТЫ ТОРГОВ ПО КОРПОРАТИВНЫМ РУБЛЕВЫМ ОБЛИГАЦИЯМ

РЕЗУЛЬТАТЫ ТОРГОВ ПО МУНИЦИПАЛЬНЫМ РУБЛЕВЫМ ОБЛИГАЦИЯМ

РЕЗУЛЬТАТЫ ТОРГОВ ПО ГОСУДАРСТВЕННЫМ РУБЛЕВЫМ ОБЛИГАЦИЯМ

ДОХОДНОСТЬ ЕВРООБЛИГАЦИЙ (20-ка наиболее доходных)

Доходность корпоративных еврооблигаций

Доходность государственных и муниципальных еврооблигаций

РЕЗУЛЬТАТЫ ТОРГОВ ПО КОРПОРАТИВНЫМ ЕВРООБЛИГАЦИЯМ

РЕЗУЛЬТАТЫ ТОРГОВ ПО ГОСУДАРСТВЕННЫМ И МУНИЦИПАЛЬНЫМ

ЕВРООБЛИГАЦИЯМ



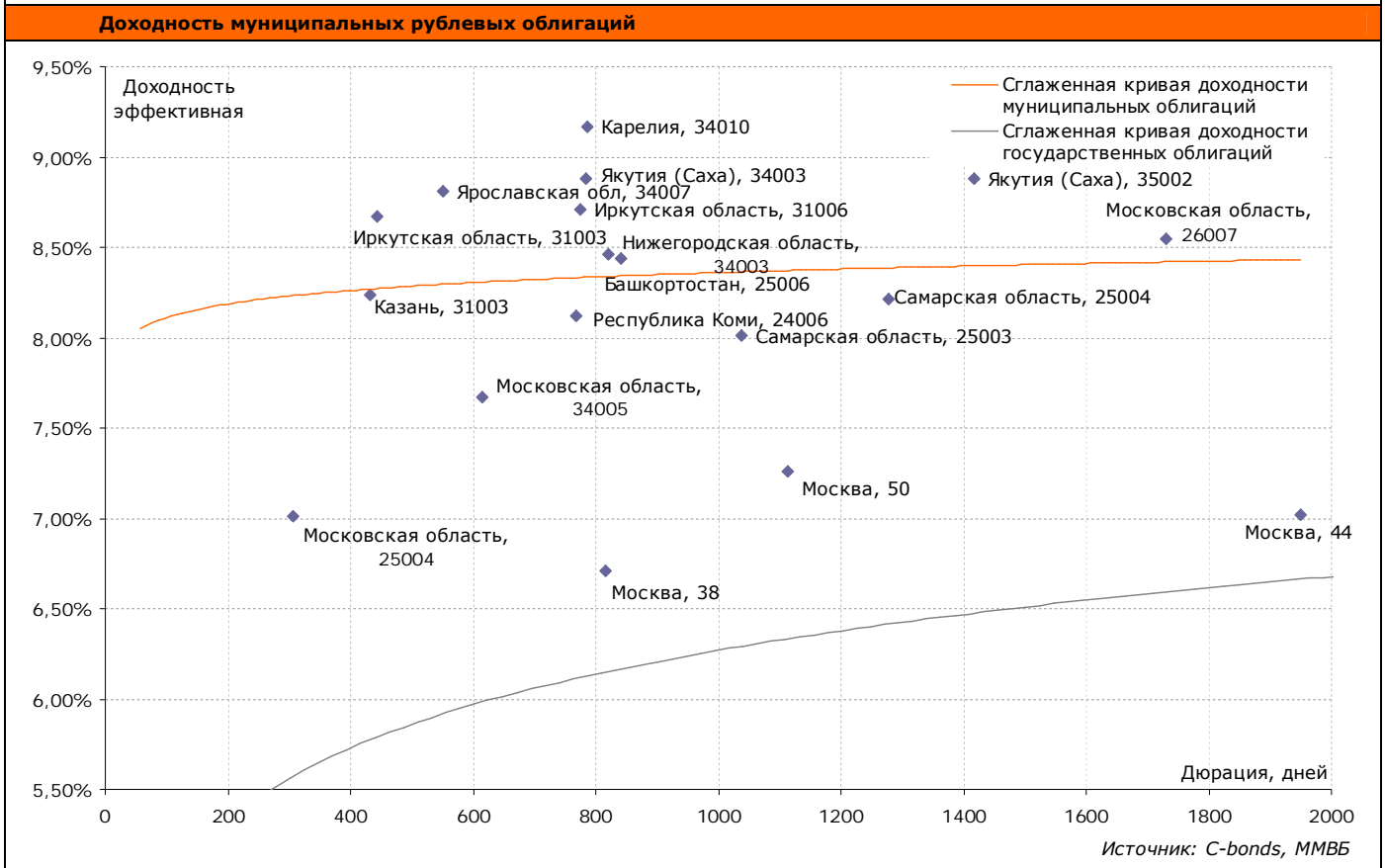
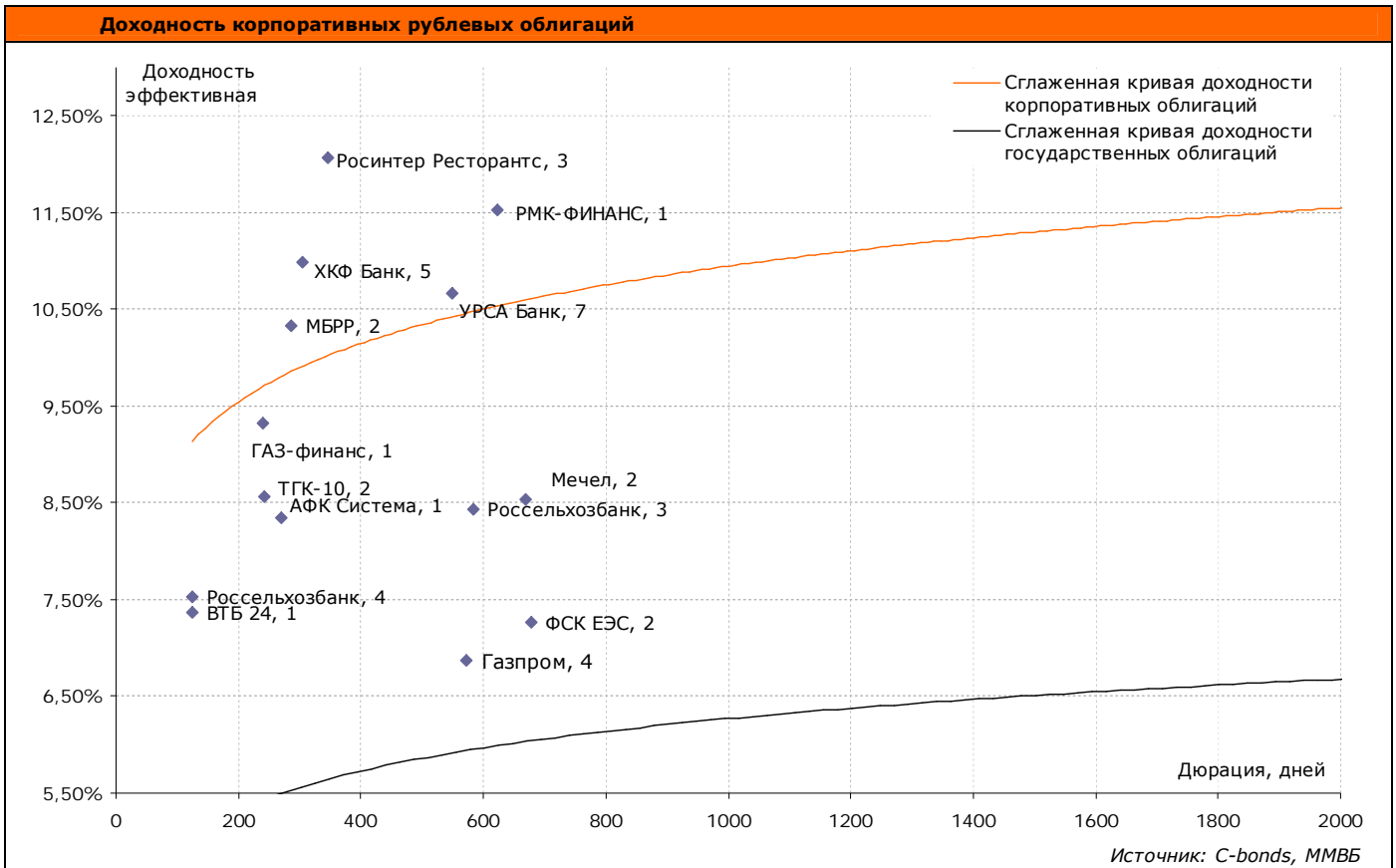
## ОБЛИГАЦИОННЫЙ КАЛЕНДАРЬ

Ближайшие размещения облигаций			Выплата купонов по облигациям			
Наименование облигации	Дата размещения	Объем	Наименование облигации	Дата	Ставка	Размер купона
А	1	2	А	1	2	3
ОМЗ-06	06.06.2008	1600 mln RUR	Марта Финанс-02	06.06.2008	12,00%	59,84 RUR
РИАТО-01	09.06.2008	507,5 mln RUR	Лукойл-2017	07.06.2008	6,36%	31,78 USD
Банк Зенит-05	10.06.2008	5000 mln RUR	Лукойл-2022	07.06.2008	6,66%	33,28 USD
Чувашия-34007	10.06.2008	1000 mln RUR	НПО Сатурн-03	07.06.2008	8,75%	43,87 RUR
Липецкая область-34006	11.06.2008	1500 mln RUR	РБК ИС-2009	07.06.2008	9,50%	4 750,00 USD
Россельхозбанк-07	17.06.2008	5000 mln RUR	Альфа-Банк-2015	09.06.2008	8,63%	4 326,82 USD
КБ Ренессанс капитал-03	19.06.2008	4000 mln RUR	Вымпелком-2009	09.06.2008	10,00%	50,00 USD
Банк России-06-БК	06.2008	250000 mln RUR	Камская долина-Финанс-03	09.06.2008	12,80%	31,56 RUR
Волгоградская обл-2008	06.2008	1000 mln RUR	ОСМО Капитал-01	09.06.2008	10,20%	25,43 RUR
КОМОС ГРУПП-01	06.2008	2000 mln RUR	Алькор и Ко-01	10.06.2008	9,55%	47,62 RUR
Полипласт-01	06.2008	1000 mln RUR	ВолгаТелеком-ВТ-4	10.06.2008	7,99%	19,92 RUR
Банк Северная Казна-02	2008	1500 mln RUR	Мегафон-2009	10.06.2008	8,00%	40,00 USD
Волгоград-2008	2008	900 mln RUR	Нутринвестхолдинг-01	10.06.2008	9,50%	23,69 RUR
<b>Ближайшие погашения облигаций</b>			ОЗНА-Финанс-01	10.06.2008	10,50%	52,36 RUR
Наименование облигации	Дата погашения	Купон	Хлебозавод № 28-02	10.06.2008	12,00%	29,92 RUR
Металлсервис-финанс-01 *	06.06.2008	5,50%	ЮТэйр-Финанс-02	10.06.2008	10,40%	25,93 RUR
Банк Солидарность-01 *	09.06.2008	3,72%	Банк Электроника-02	11.06.2008	13,00%	32,41 RUR
Белгранкорм-01 *	09.06.2008	3,32%	ВТБ-2008	11.06.2008	6,88%	34,49 USD
Камская долина-Финанс-03 *	09.06.2008	3,16%	Дорогобуж-01	11.06.2008	8,60%	42,88 RUR
Нутринвестхолдинг-01 *	10.06.2008	2,37%	ЕБРР-03	11.06.2008	7,44%	18,55 RUR
Сахатранснефтегаз-01 *	10.06.2008	6,13%	ИАЖС РХ-01	11.06.2008	11,00%	27,43 RUR
Дорогобуж-01	11.06.2008	4,29%	Ленинградская обл-26001	11.06.2008	14,01%	69,86 RUR
ЛБР-Интертрейд-01 *	11.06.2008	7,96%	Матрица Финанс-01	11.06.2008	12,00%	59,84 RUR
Карелия-34008	12.06.2008	3,32%	Москва-32048	11.06.2008	8,00%	40,11 RUR
ОМК-01	12.06.2008	4,76%	ПЧРБ-Финанс-01	11.06.2008	12,50%	31,16 RUR
Сибирский цемент-01	12.06.2008	4,84%	РЕТАЛ-01	11.06.2008	9,90%	49,36 RUR
Еврокоммерц-02 *	13.06.2008	4,76%	Россия-ОФЗ-27026-ФК	11.06.2008	6,00%	14,96 RUR
Махеев Финанс-01 *	13.06.2008	6,40%	Россия-ОФЗ-46001-АД	11.06.2008	10,00%	6,23 RUR
* - оферта			Россия-ОФЗ-46018-АД	11.06.2008	9,00%	22,44 RUR
			Холдинг Капитал-01	11.06.2008	15,00%	74,80 RUR

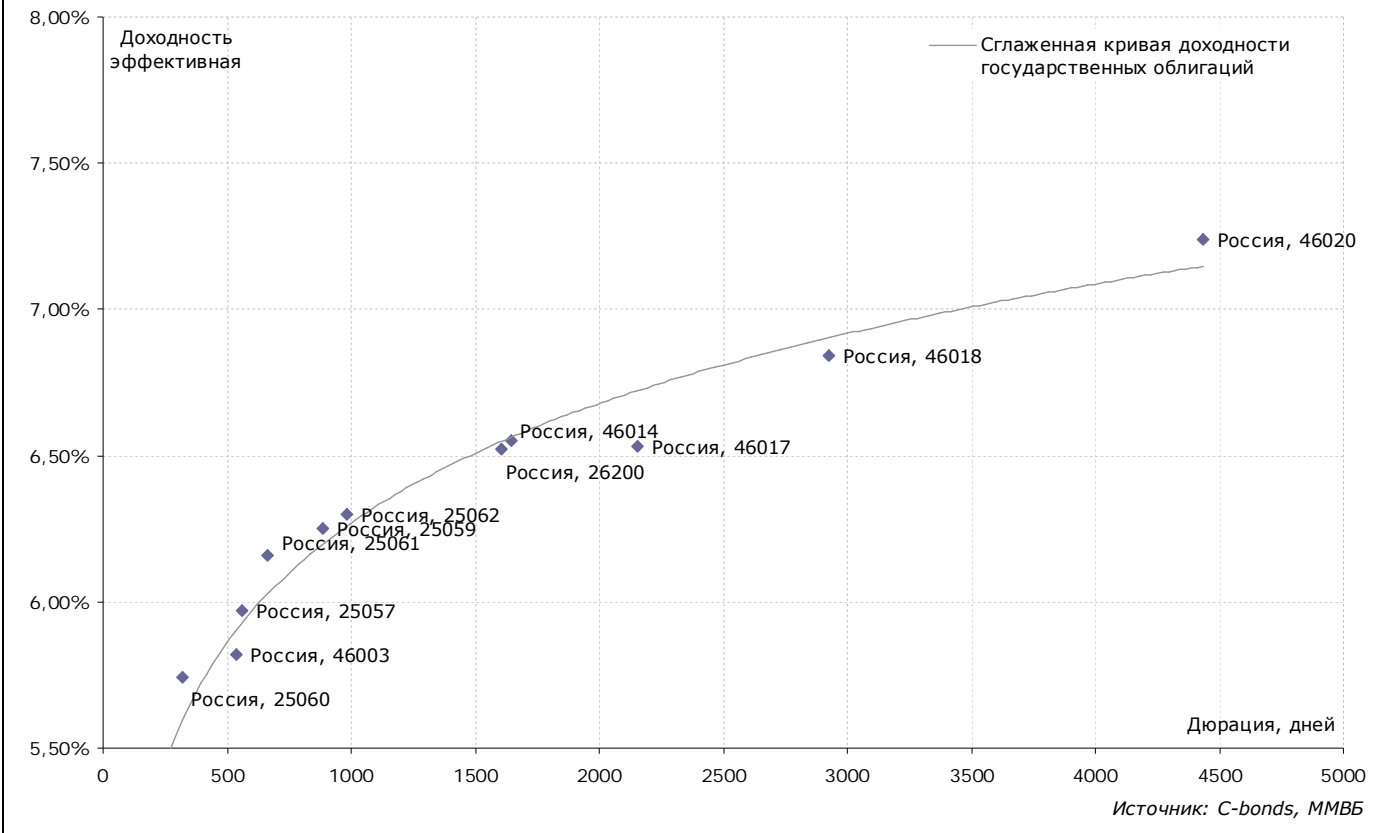
## КАЛЕНДАРЬ ЭКОНОМИЧЕСКИХ СОБЫТИЙ

Время	Наименование показателя	Страна	Период	Предыдущее значение	Прогноз
	Понедельник	09.06.2008			
10:00	Сальдо платежного баланса	Германия	апрель	+Е17.2 млрд.	+Е15.0 млрд.
10:00	Сальдо торгового баланса без учета сезонных колебаний	Германия	апрель	+Е16.7 млрд.	+Е15.9 млрд.
10:00	Сальдо торгового баланса с учетом сезонных колебаний	Германия	апрель	+Е15.4 млрд.	+Е15.8 млрд.
10:00	Затраты на рабочую силу	Германия	1 квартал	0.4% м/м, 1.1% г/г	
12:30	Индикатор уверенности инвесторов (от Sentix)	ЕС	июнь	3,5	3,0
18:00	Продажи на рынке жилья	США	апрель	83.0	82.6
20:15	Выступление президента ФРБ Нью-Йорка Т. Гейтнера	США			
20:30	Выступление президента ЕЦБ Ж.-К. Трише	ЕС			
	Вторник	2008.06.10			
4:15	Выступление главы ФРС Б.Бернанке с речью по поводу инфляции	США			
10:00	Оптовые цены	Германия	май	0.6% м/м, 6.9% г/г	0.6% м/м, 7.1% г/г
12:00	Италия - Объемы промышленного производства (м/м)	ЕС	апрель	-0,2%	-0,2%
16:00	Выступление президента Федерального резервного банка Далласа Фишера	США			
16:30	Сальдо торгового баланса	США	апрель	-\$58.2 млрд.	-\$59.5 млрд.
18:00	Индекс экономического оптимизма IBD/TIPP	США	июнь	40.3	40.0
	Среда	11.06.2008			
15:00	Индекс рефинансирования	США	за неделю до 6 июня	-15.3% до 502.3	
18:35	Запасы нефти и нефтепродуктов	США	за неделю до 6 июня	-4.8 млн. до 306.8 млн.	
19:30	Выступление члена ФРС и голосующего члена FOMC Д. Кона	США			
20:15	Выступление управляющего ФРС Р. Кроснера	США			
22:00	Отчет ФРС (Beige Book)	США			
22:00	Дефицит бюджета	США	май	+\$159.3 млрд., май 07: -\$67.7 млрд.	-\$151.0 млрд.
	Четверг	12.06.2008			
13:00	Промышленное производство	ЕС	апрель	-0.2% м/м, +2.0% г/г	-0.1% м/м, 2.7% г/г
13:00	Ежемесячный бюллетень ЕЦБ	ЕС			
16:30	Розничные продажи и продажи продуктов питания за исключением продаж автомобилей	США	май	+0.5%	+0.7%
16:30	Розничные продажи и продажи продуктов питания	США	май	-0.2%	+0.5%
16:30	Индекс цен на экспорт	США	май	+0.3%	
16:30	Индекс цен на импорт	США	май	+1.8%	2.5%
16:30	Количество заявок на пособие по безработице	США	за неделю до 7 июня	357 тыс.	370 тыс.
18:00	Деловые запасы	США	апрель	+0.1%	+0.3%
18:35	Запасы природного газа	США	за неделю до 7 июня	+105 млрд. куб. футов до 1806 млрд. куб. футов	
19:30	Выступление главы ФРС Б.Бернанке	США			
	Пятница	2008.06.13			
10:00	Окончательный гармонизированный индекс потребительских цен	Германия	май	-0.3% м/м, 2.6% г/г	0.6% м/м, 3.0% г/г
10:00	Окончательный индекс потребительских цен	Германия	май	-0.2% м/м, 2.4% г/г	0.6% м/м, 3.0% г/г
13:00	Уровень занятости	ЕС	1 квартал	0.2% м/м, 1.7% г/г	
13:00	Затраты на рабочую силу	ЕС	1 квартал	2.7%	2.9%
16:30	Стержневой индекс потребительских цен	США	май	+0.1%	+0.2%
16:30	Индекс потребительских цен	США	май	+0.2%	+0.5%
17:55	Индекс потребительского доверия по данным Мичиганского Университета	США	июнь	59.8	59.5

## ДОХОДНОСТЬ РУБЛЕВЫХ ОБЛИГАЦИЙ (20-ка наиболее ликвидных)



## Доходность государственных рублевых облигаций



**РЕЗУЛЬТАТЫ ТОРГОВ ПО КОРПОРАТИВНЫМ РУБЛЕВЫМ ОБЛИГАЦИЯМ**

Наименование облигации	Дата погашения	Биржа	Bid, закр.	Ask, закр.	Цена, Avg.	Доходность к погашению, эфф.	Дата oferty	Доходность к offerте, эфф.	Доходность к offerте, цена last	НКД	Дюра-ция
А	1	2	3	4	5	6	7	8	9	10	11
Авиакомпания Сибирь, 1	17.07.12	ММВБ	98,65	99,20	98,70		03.02.09	13,29%	13,38%	39,87	219
Автобан-инвест, 1	23.09.08	ММВБ	99,00	99,90							
АВТОВАЗ, 4	20.05.14	ММВБ		99,20	99,20		28.05.09	8,86%	8,86%	2,14	347
АВТОВАЗ, БО-2	25.03.09	ММВБ	100,45								
АВТОВАЗ, БО-3	27.05.09	ММВБ	100,00	100,15							
АВТОВАЗ, БО-4	04.06.09	ММВБ	100,00	100,10	100,00	9,20%				0,25	363
Автовазбанк, 1	02.04.10	ММВБ	97,00	99,89	99,87		10.10.08	14,01%	14,01%	22,35	116
Автомир-Финанс, 2	23.06.10	ММВБ	99,50	99,60	99,45		09.01.09	12,13%	12,13%	48	192
Автоприбор, 1	29.04.09	ММВБ	98,50	99,40							
Агрика Продукты Питания, 1	29.09.09	ММВБ	99,80	100,00							
АгроСоюз, 1	21.05.09	ММВБ	99,50	99,95							
Агрохолдинг-Финанс, 1	24.07.09	ММВБ	99,35	99,80	99,70		18.07.08	16,20%	16,20%	17,12	42
Адамант-Финанс, 2	20.05.10	ММВБ	99,45	99,60	99,60		20.11.08	12,72%	12,72%	4,62	165
АИЖК КО, 2	23.08.11	ММВБ	96,54	96,80							
АИЖК, 1	01.12.08	ММВБ	101,50								
АИЖК, 10	15.11.18	ММВБ	94,64	94,99	94,65	9,32%				4,85	2111
АИЖК, 2	01.02.10	ММВБ	105,00								
АИЖК, 3	15.10.10	ММВБ	102,50	103,00							
АИЖК, 4	01.02.12	ММВБ	101,30	102,30							
АИЖК, 5	15.10.12	ММВБ	96,30	97,00							
АИЖК, 6	15.07.14	ММВБ	95,10	95,57	95,00	8,91%				10,54	1528
АИЖК, 7	15.07.16	ММВБ	94,30	94,65							
АИЖК, 9	15.02.17	ММВБ	93,20	93,55							
АиФ – МедиаПресса - финанс, 1	17.06.09	ММВБ	101,35	101,55	101,55	12,72%				65,21	342
АК БАРС БАНК, 2	22.01.09	ММВБ	99,20	99,85	99,85	8,39%				29,37	223
АКИБАНК, 1	23.04.09	ММВБ	99,10	99,99							
Аладушкин Финанс, 2	23.11.11	ММВБ	97,01	97,34	96,95		02.12.09	15,21%	14,88%	3,03	506
АЛПИ-Инвест, 1	21.08.09	ММВБ	99,11	99,25	99,06		26.08.08	16,04%	16,04%	31,62	77
АЛТАН, 1	30.06.09	ММВБ	93,00	95,50	94,00	21,56%				60,22	353
Альянс Русский Текстиль, 2	05.03.09	ММВБ	98,01	99,44	97,76	17,38%				17,68	214
Альянс Русский Текстиль, 3	20.10.09	ММВБ	98,00	99,80	99,80	15,16%				17,88	465
Амурметалл, 1	26.02.09	ММВБ	98,57	99,15	99,00	11,54%				26,58	256
Амурметалл, 2	26.02.10	ММВБ	96,25	96,56							
Амурметалл, 3	15.04.11	ММВБ	101,19	101,30	101,31		21.04.09	11,38%	11,55%	17,12	304
АПК Аркада, 1	28.06.08	ММВБ	100,00	100,05	100,02					34,94	
АПК Аркада, 2	20.02.09	ММВБ	99,00	99,50	99,50	14,63%				30,92	205
АПК Аркада, 3	31.03.11	ММВБ	99,41	99,69	99,50		10.10.08	15,68%	15,68%	23,93	118
АПК ОГО, 2	25.02.09	ММВБ	98,80	98,90	98,78	15,50%				30,46	222
АПК ОГО, 3	09.07.10	ММВБ	99,54	99,98	99,99		04.07.08	13,70%	13,70%	56,96	28
Аптечная сеть 36.6, 1	30.06.09	ММВБ	92,50	101,25							
Арбат энд Ко, 1	20.06.08	ММВБ	68,56	69,90	77,12					48,33	
Арсенал, 1	17.03.11	СПБВБ		100,00					13,01%		
Арсенал, 2	21.04.11	СПБВБ		100,00					13,11%		
Арсенал, 3	04.08.11	СПБВБ		100,00					12,49%		
Арсенал-Финанс, 2	25.09.08	СПБВБ		100,00	100,00	12,42%				23,73	111
АРТУГ, 1	17.12.08	ММВБ	99,01	100,10							
АСПЭК, 1	31.03.10	ММВБ	97,80	98,60	97,21		01.10.08	22,92%	20,62%	21,37	114
Атлант-М, 01	13.11.08	ММВБ	98,67	99,30							
АФК Система, 1	07.03.13	ММВБ	100,85	100,90	100,91		16.03.09	8,33%	8,35%	22,01	271
БАНАНА-МАМА, 2	12.08.10	ММВБ	93,50	94,04	93,74		20.02.09	22,84%	23,30%	35,6	241
Банк Возрождение, 1	03.03.10	ММВБ	99,90	100,01							
Банк Жилищного Финансирования, 1	19.12.08	ММВБ	99,80	100,50							
Банк Зенит, 2	16.02.09	ММВБ	99,50	100,00	99,50	9,32%				25,51	248
Банк Зенит, 3	09.11.11	ММВБ	100,60	100,85	100,67		15.05.09	9,33%	9,41%	6,24	332
Банк Зенит, 4	06.04.10	ММВБ	100,40	100,50	100,41		08.10.08	8,72%	8,59%	17,09	120
Банк Национальная	03.05.11	ММВБ	100,77	101,00	101,00		06.05.09	12,10%	12,10%	13,53	315



Факторинговая Компания (ЗАО), 2												
Банк Петрокоммерц, 2	31.08.09	ММВБ	98,70	99,38								
Банк Проектного Финансирования, 1	12.02.09	ММВБ	96,85	97,80	97,80	15,77%				6,93	243	
Банк Ренессанс Капитал, 1	02.03.10	ММВБ	99,70	99,80	99,76		09.09.08	11,66%	11,48%	26,91	88	
Банк Ренессанс Капитал, 2	04.04.12	ММВБ	99,80	100,10	99,95		21.04.09	12,03%	12,03%	15,97	302	
Банк Россия, 1	21.07.10	ММВБ		99,90								
Банк Русский стандарт, 5	09.09.10	ММВБ	99,30	99,67	99,60		19.09.08	10,21%	10,21%	19,79	97	
Банк Русский стандарт, 6	09.02.11	ММВБ	98,40	98,50	98,33		19.02.09	10,99%	10,96%	25,46	243	
Банк Русский стандарт, 7	20.09.11	ММВБ		101,50								
Банк Русский стандарт, 8	13.04.12	ММВБ	99,16	99,45	99,44		24.10.08	10,04%	10,04%	11,08	133	
Банк Санкт- Петербург, 1	22.06.09	ММВБ	99,00	100,10								
Банк Солидарность, 1	01.12.09	ММВБ		99,30								
Банк Солидарность, 2	20.04.10	ММВБ	99,70									
Банк Союз, 2	05.10.09	ММВБ	101,01	101,10	101,10	7,61%	09.10.08	8,91%	8,91%	14,45	464	
Банк Союз, 3	02.05.11	ММВБ	99,90	100,10								
Банк Союз, 4	23.02.11	ММВБ	100,03	100,30								
Банк Спурт, 2	31.05.12	ММВБ	100,04	100,25	100,10		04.12.08	13,65%	13,65%	0,36	178	
Бахетле - 1, 1	19.05.10	ММВБ	100,80	101,00	100,90		25.11.08	13,27%	13,27%	6,57	166	
Башкирэнерго, 3	09.03.11	ММВБ	99,30	99,50								
БЕЛАЗКОМПЛЕКТ ПЛЮС, 1	22.10.09	ММВБ	99,83	100,10	99,92		30.10.08	15,13%	15,13%	17,08	139	
Белон-Финанс, 1	03.06.09	ММВБ	99,50	99,85	99,70	9,65%				0,5	354	
Белый фрегат, 1	17.12.09	ММВБ	99,31	99,98	99,95		11.12.08	15,97%	15,90%	34,93	178	
Бородино-Финанс, 1	16.12.09	ММВБ	99,60	100,00								
ВАГОНМАШ, 1	19.06.08	ММВБ	99,92	100,30	99,92	15,95%				62,51	13	
ВАГОНМАШ, 2	15.12.10	ММВБ	99,50	99,95								
ВБД ПП, 2	15.12.10	ММВБ	100,45	101,00								
ВБД ПП, 3	27.02.13	ММВБ	101,00	101,10								
ВБРР, 1	11.10.09	ММВБ	102,80	103,00								
Вежа-Инвест, 1	02.03.10	ММВБ	98,51	100,05								
Виват-финанс, 1	20.04.10	ММВБ	97,50	98,15								
Виктория-Финанс, 1	29.01.09	ММВБ	99,60	100,00	99,68	11,17%				36,19	228	
Виктория-Финанс, 2	16.02.10	ММВБ	98,20	99,20								
Владимирский Пассаж, 1	23.12.08	СПБВБ		100,00								
ВМК-Финанс, 1	26.02.09	СПБВБ		100,00	100,00	12,77%				2,67	257	
ВМУ-Финанс, 1	22.12.09	ММВБ	99,10	100,00	99,60		25.12.08	12,09%	12,09%	49,43	191	
Волгабурмаш, 1	08.10.08	ММВБ	100,00	100,50								
ВолгаТелеком, 2	30.11.10	ММВБ	100,03	100,29	100,01		04.12.08	8,34%	8,34%	0,67	179	
ВолгаТелеком, 3	30.11.10	ММВБ	100,40	100,80								
Волжская текстильная компания, 1	18.12.09	ММВБ	98,10	98,49								
Восток-Сервис- Финанс, 1	10.09.09	ММВБ	97,80	98,35								
Восточный Экспресс Банк, 1	17.03.10	ММВБ	100,55	100,70								
ВТБ 24, 1	05.10.11	ММВБ	100,18	100,30	100,21		10.10.08	7,66%	7,53%	13,03	124	
ВТБ 24, 2	05.02.13	ММВБ	100,00	100,15								
ВТБ, 4	19.03.09	ММВБ	100,60	100,90	100,90	7,71%				18,81	278	
ВТБ, 5	17.10.13	ММВБ	100,55	100,65	100,56		27.04.09	8,17%	8,18%	10,13	310	
ВТБ, 6	06.07.16	ММВБ	99,87	99,95								
ВТБ-Лизинг Финанс, 1	06.11.14	ММВБ	100,12	100,15	100,11		17.11.08					
Газбанк, 1	25.11.08	ММВБ	100,00									
Газпром, 4	10.02.10	ММВБ	102,26	102,30	102,27	6,87%				25,68	573	
Газпром, 6	06.08.09	ММВБ	100,30	100,55								
Газпром, 7	29.10.09	ММВБ	100,00	100,30	100,10	6,82%				6,7	492	
Газпром, 8	27.10.11	ММВБ	100,05	100,35								
Газпром, 9	12.02.14	ММВБ	99,95	103,99	99,90	7,38%				21,19	1704	
Газпромбанк, 1	27.01.11	ММВБ	96,80	98,20	96,70	8,69%				24,7	874	
ГАЗ-финанс, 1	08.02.11	ММВБ	99,91	100,10	100,08		12.02.09	9,35%	9,54%	29,3	241	
ГАЗЭКС-Финанс, 1	16.12.10	ММВБ	99,96	100,10	100,03		23.06.08	9,63%	7,59%	48,62	13	

Газэнергосеть, 2	23.04.13	ММВБ	101,86	102,20	101,85		29.10.09	9,50%	9,50%	11,19	481
ГИДРОМАШСЕРВИС, 1	24.11.09	ММВБ		99,50							
Главмосстрой-Финанс, 2	17.03.11	ММВБ	99,80	99,94	99,94		22.09.08	10,36%	10,36%	21,37	104
Глобус-Лизинг-Финанс, 3	16.10.08	СПБВБ	100,21	100,39	100,39	12,11%				17,81	132
Глобус-Лизинг-Финанс, 4	18.06.09	СПБВБ			99,95	13,15%				58,81	345
Глобус-Лизинг-Финанс, 5	30.11.10	СПБВБ	99,80	99,90	100,00						
Глобус-Лизинг-Финанс, 6	16.06.11	СПБВБ		99,99	99,92		23.06.09	12,65%	12,65%	56,49	346
ГЛОБЭКСБАНК, 1	15.03.10	ММВБ	97,30	97,59							
ГЛОБЭКС-ФИНАНС, 1	26.04.11	ММВБ	97,00	100,00	100,00		27.04.09	15,50%	15,50%	18,08	309
Городской супермаркет, 1	21.07.09	ММВБ	100,20	100,50							
ГОТЭК, 2	18.06.09	ММВБ	99,60	99,87							
Гражданские самолеты Сухого, 1	26.03.17	ММВБ	98,85	99,48							
Группа Джей Эф Си, 1	20.10.11	ММВБ	99,75	99,90	99,97		06.11.08	9,50%	9,69%	10,9	139
Группа Магнезит, 2	28.03.11	ММВБ	97,40	100,00	99,85		03.04.09	9,12%	9,12%	16,78	287
Группа Разгуляй, БО-3	13.05.09	ММВБ	72,50								
Группа Черкизово, 1	31.05.11	ММВБ	99,50	99,95	100,00		05.06.09	9,04%	9,04%	0,73	353
ГТ-ТЭЦ Энерго, 4	02.09.09	ММВБ	98,60	99,35							
Далур-Финанс, 1	05.02.13	ММВБ	98,00								
Дальневосточная генерирующая компания, 1	08.03.13	ММВБ	100,51	100,58							
Дальсвязь, 2	30.05.12	ММВБ	101,20	101,45							
Дальсвязь, 3	03.06.09	ММВБ	99,70	101,65	100,20	8,49%				0,28	267
ДВТГ-Финанс, 1	03.08.10	ММВБ	98,25	99,85							
Держава-Финанс, 1	27.07.10	ММВБ	98,80	99,30							
Детский мир - Центр, 1	26.05.15	ММВБ	90,00	90,70							
Дикая Орхидея, 1	09.04.09	ММВБ	100,30	100,40	100,40		14.07.08	8,84%	8,84%	20,3	34
Дикси - Финанс, 1	17.03.11	ММВБ	91,51	93,42							
Диксис Трейдинг, 1	20.07.09	ММВБ	99,20	99,60							
ДиПОС, 1	19.06.12	ММВБ	99,76	99,90	99,87		27.06.08	13,45%	12,79%	47,62	18
ДОМОЦЕНТР, 1	08.07.10	ММВБ	97,00	97,15	97,15		13.01.09	17,39%	17,39%	46,63	206
Дымовское колбасное производство, 1	30.10.09	ММВБ	100,60	100,70							
ЕБРР, 1	12.05.10	ММВБ	100,47	100,55	100,47						
ЕБРР, 2	21.04.11	ММВБ	100,40	100,55	100,44						
Еврокоммерц, 1	18.12.09	ММВБ	98,05	100,50							
Еврокоммерц, 2	10.06.10	ММВБ	99,80	100,00	100,00		17.06.08	9,49%	9,49%	45,76	6
Еврокоммерц, 3	18.06.10	ММВБ	98,70	99,50	99,40		23.12.08	10,93%	10,74%	43,63	188
Еврокоммерц, 5	15.03.11	ММВБ	100,30	100,45	100,38		19.03.09	15,95%	15,85%	35,07	271
ЕДИНАЯ ЕВРОПА, 1	14.10.10	ММВБ	99,00	100,10							
ЕЭСК, 2	05.04.12	ММВБ		98,90	98,82		13.04.09	10,45%	10,35%	13,65	303
Желдорипотека, 1	30.11.10	ММВБ	99,20	99,81	99,42		11.06.09	13,57%	13,42%	1,03	350
Жилсоципотека-Финанс, 2	15.04.10	ММВБ	99,25	99,70	99,51		28.04.09	14,03%	14,04%	17,81	303
ЖК-финанс, 1	24.12.09	ММВБ	99,86	100,15	100,00		18.12.08	16,97%	16,63%	34,19	185
Заводы Гросс, 1	22.04.10	ММВБ	100,00	100,15	100,05		16.04.09	14,39%	14,39%	18,84	296
Зерновая компания Настюша, 1	18.12.09	ММВБ	99,75	99,95							
Золото Селигдара, 1	28.06.11	ММВБ	99,00	100,00	100,02		07.07.09	14,72%	14,74%	25,31	359
Золото Селигдара, 2	21.12.11	ММВБ	98,50	99,90							
ИК Стратегия, 2	04.02.13	ММВБ			100,00					71,92	
ИКС 5 ФИНАНС, 1	01.07.14	ММВБ	96,80	97,10							
ИМПЛОЗИЯ-ФИНАНС, 1	30.07.08	ММВБ	99,80	100,00	99,90	12,07%				39,45	54
Инком-Лада, 2	12.02.10	ММВБ	101,17	101,35	101,25		13.02.09	11,01%	11,14%	7,19	244
ИНКОМ-Финанс, 1	28.03.09	ММВБ	98,25	98,45	98,49	16,08%				10,36	283
ИНПРОМ, 2	15.07.10	ММВБ	99,30	99,75	99,75		15.01.09	9,41%	9,41%	33,99	215
ИНПРОМ, 3	18.05.11	ММВБ	99,45	99,75	99,75		21.11.08	9,73%	9,73%	3,92	166

Интегра Финанс, 1	20.03.09	ММВБ	100,05	100,50	100,15	10,52%				22,15	278
Интегра Финанс, 2	29.11.11	ММВБ	100,00	100,20	100,20		03.12.09	10,83%	10,83%	0,88	516
Интурист, ВАО, 1	21.04.10	ММВБ	98,00	98,80							
ИРКУТ, 3	16.09.10	ММВБ	99,80	100,10	100,08	8,88%				18,68	759
Искитимцемент, 2	05.11.08	ММВБ	100,50	101,50	101,50	9,07%				10,27	149
Искрасофт, 2	02.03.10	ММВБ	98,90	100,50	99,00	14,42%	03.03.09	16,66%	16,66%	34,25	568
ИТЕРА ФИНАНС, 1	20.11.12	ММВБ	100,30	100,50							
КАМАЗ-ФИНАНС, 2	17.09.10	ММВБ	99,90	100,15							
КАРАТ, 2	22.12.09	ММВБ	100,00	100,30							
Карусель Финанс, 1	12.09.13	ММВБ	99,86	100,30	99,99		18.09.08	9,92%	10,45%	20,84	104
КБ МИА (ОАО), 1	20.09.12	ММВБ	104,50	105,50	105,01						
КБ МИА (ОАО), 2	09.08.08	ММВБ	99,91	100,31							
КБ МИА (ОАО), 3	24.02.12	ММВБ	99,00	101,00							
КБ МИА (ОАО), 4	01.10.15	ММВБ	99,45	100,05							
КБ Центр-инвест, 01	11.11.09	ММВБ	100,10	100,25							
КБК Черемушки, 1	02.03.09	ММВБ		102,21							
КД авиа-Финансы, 1	21.04.10	ММВБ	100,80	100,85	100,81		28.10.08	14,06%	13,94%	19,29	138
Кировский завод, 1	24.03.10	ММВБ	99,70	100,00							
КИТ Финанс Инвестиционный банк, 1	18.12.08	ММВБ	100,25	100,30	100,26	9,70%				46,85	186
КИТ Финанс Инвестиционный банк, 2	23.03.10	ММВБ	100,25	100,30	100,30		24.09.08	8,99%	8,99%	22,19	103
КМБ-Банк, 2	30.11.11	ММВБ	99,17	99,29	99,17		08.12.08	9,74%	9,74%	0,42	180
КМПО-Финанс, 1	16.03.10	ММВБ	99,40	100,10							
Кокс, 1	16.07.09	ММВБ	99,15	99,90							
Кокс, 2	15.03.12	ММВБ	98,31	98,65							
Компания Усть- Луга, 1	11.02.10	ММВБ	98,00	99,70							
Комплекс Финанс, 1	04.02.10	ММВБ	99,21	99,24	99,21		14.08.08	17,78%	17,78%	41,1	62
КОНТИ-РУС, 1	02.06.10	ММВБ	99,75	99,90	99,89		19.06.08				
Концерн КАРО, 1	22.12.09	ММВБ	99,60	100,05	100,00		01.07.08	12,52%	12,52%	56,17	18
Корпорация железобетон, 1	27.05.11	ММВБ	100,45	100,60	100,53		22.05.09	14,08%	14,18%	5,37	332
Космос - Финанс, 1	16.06.11	ММВБ	99,50	100,00							
Красный Богатырь, 1	11.02.10	ММВБ	99,55	99,80							
КРЕДИТ ЕВРОПА БАНК, 1	03.02.10	ММВБ	99,00								
Криогенмаш, 2	08.07.08	ММВБ	99,90	100,13							
Куйбышеввазот- инвест, 2	04.03.11	ММВБ	98,30	99,10							
Курганмашзавод- Финанс, 1	10.06.10	ММВБ	99,90	100,20							
Лаверна, 1	08.04.10	ММВБ	99,65	100,30							
Лебедянский, 2	02.03.10	ММВБ	99,70	100,20							
Ленэнерго, 2	27.01.12	ММВБ	92,00	97,15							
Ленэнерго, 3	18.04.12	ММВБ	92,96	93,25							
Лизинговая компания УРАЛСИБ, 1	29.12.10	ММВБ	101,45	101,54	101,50		24.06.09	10,30%	10,27%	51,8	354
ЛОМО, 3	05.09.09	ММВБ	99,51	99,80							
ЛСР-Инвест, 1	08.12.09	ММВБ	100,00	100,15							
ЛСР-Инвест, 2	14.07.11	ММВБ	98,10	98,40							
Лукойл, 2	17.11.09	ММВБ	100,00	101,00							
Лукойл, 3	08.12.11	ММВБ	100,15	100,50	100,15	7,17%				34,23	1117
Лукойл, 4	05.12.13	ММВБ	100,50	100,60	100,57	7,40%				35,68	1629
М.О.Р.Е.-Плаза, 1	03.08.10	ММВБ	98,40	99,25	99,22		11.08.08	17,62%	17,42%	40,94	60
Магнит Финанс, 2	23.03.12	ММВБ	95,01	97,00							
Магнолия, 1	22.07.10	ММВБ	99,46	99,55	99,56		29.07.08	16,18%	16,27%	14,08	48
МаирИнвест, 3	01.04.09	ММВБ	98,52	99,84	98,60	13,86%				14,89	231
Макромир-Финанс, 1	26.02.13	ММВБ	99,50	100,01							
Макромир-Финанс, 2	03.07.12	ММВБ	99,20	100,00	99,50		09.07.08	17,96%	17,96%	47,88	32
Макси – Групп, 1	12.03.09	ММВБ	94,60	99,47							
Марийский НПЗ- Финанс, 1	16.12.08	ММВБ	99,40	99,95	99,00	13,53%				52	183
Марийский НПЗ- Финанс, 2	16.12.10	ММВБ	99,50	99,92	99,92		03.07.08	14,41%	14,41%	55,57	13
Марта-Финанс, 2	06.12.09	ММВБ	98,00								
Марта-Финанс, 3	02.08.11	ММВБ	78,51	80,00	80,04		06.08.08	343,95%	345,28	53,51	57

									%		
Мастер-Банк, 3	30.11.11	ММВБ	100,00	100,30	100,09		12.12.08	11,62%	11,62%	0,63	180
Махеев Финанс, 1	03.06.10	ММВБ	100,00	100,15	100,00		11.06.08	16,29%	16,29%	0,41	5
МБРР, 2	28.03.13	ММВБ	100,70	101,20	100,95		06.04.09	10,67%	10,60%	20,16	285
МБРР, 3	23.04.13	ММВБ	99,95	100,09	100,10		30.04.09	10,24%	10,24%	10,41	313
МГТС, 4	22.04.09	ММВБ	99,10	100,00							
МГТС, 5	25.05.10	ММВБ	99,00								
МДМ-Банк, 3	01.10.09	ММВБ	99,90	100,15							
Международный Промышленный Банк, 1	03.01.18	ММВБ			101,18		30.12.08	7,88%	7,88%	44,16	195
Мельничный комбинат в Сокольниках, 1	26.02.09	ММВБ		100,00							
Металлсервис- финанс, 1	23.05.12	ММВБ									
Метзавод им. А.К. Серова, 1	27.02.09	ММВБ	98,90	99,00	99,35	9,89%				23,49	258
Метрострой Инвест, 1	23.09.11	ММВБ	100,40	100,60	100,50		01.04.09	11,29%	11,29%	22,44	284
Мечел, 2	12.06.13	ММВБ	100,00	100,05	100,04		21.06.10	8,55%	8,54%	39,12	670
МИАН- Девелопмент, 1	02.03.10	ММВБ	97,66	98,00	98,00		09.09.08	22,06%	22,06%	31,86	88
МиГ-Финанс, 2	06.09.11	ММВБ	100,67	100,75	100,45		11.12.08	11,38%	11,38%	28,6	183
Микояновский мясокомбинат, 2	07.02.13	ММВБ	100,50								
М-ИНДУСТРИЯ, 1	16.08.11	ММВБ	100,65	101,70	101,59	11,96%				36,25	968
Миннеско Новосибирск, 1	10.12.09	ММВБ		99,89							
Миракс Групп, 1	19.08.08	ММВБ	100,02	100,20							
Миракс Групп, 2	17.09.09	ММВБ	100,00	100,35	99,90	11,35%				23,49	440
Мираторг Финанс, 1	02.08.12	ММВБ	99,00	99,45							
Митлэнд Фуд Групп, 1	16.02.10	ММВБ	100,30	100,50							
МИЭЛЬ-ФИНАНС, 1	13.07.10	ММВБ	98,51	99,30							
МКХ, 2	25.08.09	ММВБ	98,90	99,18	99,18	15,78%				40,12	409
МЛК-Финанс, 1	23.07.09	ММВБ	95,00	99,50							
ММК- Трансфинанс, 1	10.07.08	ММВБ		100,20							
Мой Банк, 1	26.12.08	ММВБ	100,01	100,15	100,07	14,83%				63,96	191
Мой Банк, 2	21.12.10	ММВБ	100,15	100,20	100,20		25.12.08	14,56%	14,56%	65,15	188
Мортон-РСО, 1	28.02.11	ММВБ	99,55	99,80							
Московская объединенная электросетевая компания (МОЭСК), 1	06.09.11	ММВБ	97,80	98,55							
Московский Залоговый банк, 1	17.11.09	ММВБ	98,00	100,00							
Московский Кредитный банк, 2	04.06.09	ММВБ	100,15	101,00							
Московский Кредитный банк, 3	16.06.10	ММВБ	99,40	100,00							
Московский Кредитный банк, 4	15.03.11	ММВБ	99,60	100,10	100,10		24.03.09	11,63%	11,63%	25,2	274
Московское областное ипотечное агентство, 1	21.12.10	ММВБ	90,00	93,00	93,00	13,26%				33,14	691
Москоммерцбанк, 2	15.02.11	ММВБ	98,01	99,00	98,53		20.08.08	16,48%	16,48%	24,85	74
Москоммерцбанк, 3	12.06.13	ММВБ	90,06	94,75	94,00		18.06.09	15,78%	15,78%	40,52	353
МОСМАРТ ФИНАНС, 1	12.04.12	ММВБ	100,40	100,75	100,51		23.10.08	14,34%	13,45%	21,23	132
Мособлгаз, 1	17.05.11	ММВБ	98,60	98,90	98,60		14.11.08	12,49%	12,49%	5,06	161
Мособлгаз- финанс, 1	21.12.08	ММВБ	99,50	100,10							
Мособлгаз- финанс, 2	24.06.12	ММВБ	88,00	94,00	91,42	13,07%				41,56	959
Мособлтрастинв т, 1	26.09.09	ММВБ	96,20	96,90	97,35	11,53%				7	453
Мособлтрастинв т, 2	26.03.11	ММВБ	97,10	98,30							
МоСтрансавто- Финанс, 1	18.12.12	ММВБ	99,55	100,50							
Мосэнерго, 1	13.09.11	ММВБ	99,93	100,20	99,90		15.09.09	7,75%	7,75%	16,53	446
Мосэнерго, 2	18.02.16	ММВБ	98,49	99,22	98,85		01.03.12	8,17%	8,17%	20,75	1182
Мотовилихинские	22.01.09	ММВБ	99,60	99,99	99,80	9,93%				34,51	222

заводы, 1											
Моторостроитель - Финанс, 1	19.03.09	ММВБ	97,00	99,50							
Моторостроитель - Финанс, 2	15.07.10	ММВБ	96,90	97,00	97,00		16.01.09	15,85%	15,85%	38,63	214
МРСК Урала, 1	22.05.12	ММВБ	95,50	96,50							
Муниципальная инвестиционная компания, 1	01.03.10	ММВБ	99,10	99,25							
Натур Продукт - Инвест, 2	16.06.09	ММВБ	99,52	99,65							
Нижне-Ленское-Инвест, 1	08.07.08	ММВБ	99,70	100,14							
Нижне-Ленское-Инвест, 2	18.06.09	ММВБ	99,40	99,75	99,41	14,08%				60,19	344
НИКОСХИМ-ИНВЕСТ, 2	20.08.09	ММВБ	97,27	97,75	97,75	13,97%				6,78	415
НК Альянс, 1	14.09.11	ММВБ	98,60	98,85	98,70		18.09.09	10,26%	10,26%	19,31	444
НКНХ, 4	26.03.12	ММВБ	100,90	101,45							
НМЗ им. Кузьмина, 1	14.02.10	ММВБ	99,20	99,90							
НОК, 2	22.09.11	ММВБ	99,95	100,19	99,95		02.10.08	12,70%	12,70%	23,93	111
НОМОС-БАНК, 8	16.02.11	ММВБ	100,10	100,29							
Нордтекс (УК ТХ Яковлевский), 1	31.10.08	ММВБ	100,00	100,05							
НСХ-финанс, 1	15.12.11	ММВБ	100,01	100,10	100,09		23.12.08	13,22%	13,20%	60,19	188
Нэфис Косметикс, 2	16.12.09	ММВБ	99,95	100,00	99,88		25.06.08	14,11%	13,45%	47,51	12
ОАО ЭФКО, 2	22.01.10	ММВБ	96,05	98,50							
Объединенная металлургическая компания, 1	12.06.08	ММВБ		100,03	100,03	7,28%				46,13	6
Объединенные кондитеры-Финанс, 2	17.04.13	ММВБ	100,70	100,85	100,87		24.04.09	9,54%	9,56%	12,54	311
ОГК-2, 1	05.07.10	ММВБ	97,60	99,50	97,79	9,08%				32,69	693
ОГК-5, 1	29.09.11	ММВБ	99,20	99,34	99,20		05.10.09	8,30%	8,28%	13,15	462
ОГК-6, 1	19.04.12	ММВБ	97,80	98,20							
ОМЗ, 4	26.02.09	ММВБ	85,00								
ОМЗ, 5	30.08.11	ММВБ	99,50	99,90	99,50		03.09.09	9,43%	9,43%	22,66	429
Отечественные лекарства-Финанс, 2	17.02.09	ММВБ		97,00							
ОХЗ-инвест, 1	18.11.09	ММВБ	99,00	100,55							
Очаково, 2	19.09.08	ММВБ	99,76	100,00	99,80	9,35%				7,17	105
ПАВА, 2	21.10.11	ММВБ	101,80	102,25							
Паркет-Холл-Сервис, 1	01.04.10	ММВБ	99,10	99,50	99,35	14,26%	13.10.08	15,87%	16,04%	22,97	515
Парнас-М, 2	17.11.11	ММВБ	89,05	91,09	91,49		19.11.09	18,74%	18,74%	4,44	495
Патэрсон-Инвест, 1	17.12.09	ММВБ	99,40	100,00	99,94		20.06.08	12,10%	14,91%	21,37	13
Пеноплэкс Финанс, 1	17.12.09	ММВБ	99,85	99,93	99,95		24.06.08	12,77%	13,37%	52,09	13
Пенсионные инвестиции, 1	29.04.10	ММВБ			100,01					10,36	
Первый ипотечный агент АИЖК, 1А	15.02.39	ММВБ	98,20	98,35	98,23						
Пермский Моторный Завод, 1	21.07.09	ММВБ	99,60	99,80	99,80		29.07.08	11,63%	11,63%	11,83	46
ПИВДОМ, 1	22.04.10	ММВБ		99,99							
Питер-Лада Финанс, 1	19.03.09	СПБВБ		100,00							
Полесье, 1	11.05.10	ММВБ	100,02	100,25	100,25	16,80%				10,52	614
Пробизнесбанк, 5	29.04.09	ММВБ	95,60	98,00							
ПРОВИАНТ Финанс, 1	15.12.10	ММВБ	99,50	100,05	100,00		19.12.08	13,93%	13,93%	62,88	183
ПромПереоснастка, 1	17.12.12	ММВБ	96,80	97,00							
Промсвязьбанк, 5	17.05.12	ММВБ	98,85	99,10							
Промтрактор-Финанс, 1	03.07.08	ММВБ	99,96	100,05	99,95	9,93%				39,07	27
Промтрактор-Финанс, 2	18.10.11	ММВБ	100,06	100,90	100,41		27.10.09	10,67%	10,18%	13,25	474
Протек Финанс, 1	02.11.11	ММВБ	89,57	93,25							
ПТПА-Финанс, 1	11.11.09	ММВБ	99,91	110,00							
ПФ ТрансТехСервис, 1	17.08.10	ММВБ	98,00	100,10	99,75		12.08.08	12,27%	12,27%	6,83	67
ПЧРБ-Финанс, 1	09.03.11	ММВБ	99,20	99,99							
Радионет, 1	27.08.08	ММВБ	99,02	99,28	99,28	15,12%				31,37	82
Радионет, 2	23.03.11	ММВБ	101,00	101,10	101,11		23.09.09	16,06%	16,07%	32,55	434



Разгуляй-Финанс, 1	02.10.08	ММВБ	93,00								
Разгуляй-Финанс, 2	27.09.11	ММВБ	100,85	101,35	101,10		14.04.09	10,79%	10,79%	21,7	288
Разгуляй-Финанс, 3	16.03.12	ММВБ	99,64	99,85	99,85		03.04.09	11,46%	11,46%	23,18	278
РБК ИС, БО-4	24.03.09	ММВБ	101,25	101,75							
Реил Континент-Терминал 1, 1	09.08.10	ММВБ	99,55	99,80							
РЖД, 3	02.12.09	ММВБ	102,10	102,69							
РЖД, 5	22.01.09	ММВБ	100,20	100,25	100,24	6,36%				24,49	224
РЖД, 6	10.11.10	ММВБ	100,65	100,80							
РЖД, 7	07.11.12	ММВБ	101,35	102,00	102,00	7,14%				4,76	1399
РИГрупп, 1	26.12.09	ММВБ	99,10	99,75	99,75		26.06.08	16,83%	16,83%	52,6	20
РК-Газсетьсервис, 2	09.08.10	ММВБ	99,55	99,80							
РМК-ФИНАНС, 1	06.04.10	ММВБ	96,00	96,80	96,00	11,52%				14,14	623
Росбанк, 1	15.02.09	ММВБ	99,90	100,30	99,90	7,98%				23,63	247
Росинтер Ресторантс, 2	02.07.08	ММВБ	100,00	100,10	100,00	10,28%				17,81	26
Росинтер Ресторантс, 3	26.11.10	ММВБ	100,00	100,25	100,02		04.06.09	12,33%	12,33%	2,3	347
Россельхозбанк, 2	16.02.11	ММВБ	98,00	98,85							
Россельхозбанк, 3	09.02.17	ММВБ	98,41	98,55	98,43		22.02.10	8,51%	8,46%	21,32	584
Россельхозбанк, 4	27.09.17	ММВБ	100,18	100,25	100,24		08.10.08	7,56%	7,53%	13,03	124
Россельхозбанк, 6	09.02.18	ММВБ	100,50	100,65							
РОССКАТ-Капитал, 1	21.07.10	ММВБ	98,00	98,35							
Роствертол, 1	26.05.09	ММВБ		100,00							
Рост-Лайн, 1	08.07.10	ММВБ	100,05	100,15	100,13		18.07.08	11,33%	11,10%	51,7	34
РТК-ЛИЗИНГ, 5	12.08.10	ММВБ		99,50							
РусАлФин, 3	21.09.08	ММВБ	99,80	99,89	99,80	8,00%				15,19	107
Русские масла, 2	29.03.12	ММВБ	97,80	98,50							
Русский Международный Банк, 1	27.04.09	ММВБ	100,25	100,40	100,33		31.10.08	11,34%	11,36%	13,48	142
Русское море, 1	14.06.12	ММВБ	99,90	100,20							
Русь-Банк, 1	19.03.09	ММВБ	99,75	100,55	99,90	10,35%				21,37	277
Русь-Банк, 2	22.02.10	ММВБ	99,75	99,95							
РФЦ-Лизинг, 2	27.10.11	ММВБ			100,00	12,71%				3,96	542
Салаватнефтеорг-синтез, 2	10.11.09	ММВБ	101,41	101,89	101,41	9,12%				6,57	497
Самохвал, 1	21.10.09	ММВБ	99,55	100,05							
САН Интербрю Финанс, 2	13.08.09	ММВБ	99,11								
Санвэй-Груп, 1	03.12.08	ММВБ	99,60	99,85							
Сатурн, 2	20.09.11	ММВБ	100,72	101,09	100,75		24.03.09	11,75%	11,75%	26,37	277
Сахарная Компания, 1	10.11.09	ММВБ	98,80	99,30	99,22	15,14%				9,21	487
Сахатранснефтегаз, 1	02.12.09	ММВБ	100,00	100,08							
СБ Банк, 1	02.07.09	ММВБ	98,52	98,80	98,82	11,34%				41,83	366
Свободный сокол, 3	24.05.11	ММВБ	99,50	99,85	99,85		02.12.08	12,24%	12,24%	3,17	172
Связь-Банк, 1	21.04.11	ММВБ	98,18	98,20	98,18		27.04.09	11,56%	11,55%	10,49	309
Северная казна, 1	01.10.09	ММВБ		100,20							
Северо-Западный Телеком, 3	24.02.11	ММВБ	100,00	100,15							
Северо-Западный Телеком, 4	08.12.11	ММВБ	98,62	99,15	98,62	8,96%	11.12.08	15,57%	15,57%	18,86	885
Северсталь-авто, 1	21.01.10	ММВБ	98,00	99,50							
Северсталь-авто, 2	17.07.13	ММВБ	97,50	97,70	97,70		26.07.10	9,10%	9,10%	28,48	709
Севкабель-Финанс, 2	28.11.08	СПБВБ									
Севкабель-Финанс, 3	27.03.12	ММВБ	99,65								
Седьмой Континент, 2	14.06.12	ММВБ	99,15	99,48	99,11		23.06.09	8,89%	8,89%	36,11	361
СЗЛК-Финанс, 1	02.03.10	ММВБ	61,01	69,96	67,00		04.09.08	454,50%	393,32%	29,62	88
Сибкадемстрой, 1	12.05.09	ММВБ	98,00	99,20							
Сибирская Аграрная Группа, 1	20.05.09	ММВБ		99,00							
Сибирский Берег – Финанс, 1	18.06.12	ММВБ	99,21	99,90							
Сибирьтелеком, 6	16.09.10	ММВБ	99,50	100,45							

Сибирьтелеком, 7	20.05.09	ММВБ	100,30	101,31							
СИБУР Холдинг, 1	01.11.12	ММВБ	99,00	99,39							
СИК Девелопмент-Юг, 1	18.05.10	ММВБ	99,83	100,12	100,02		25.11.08	13,33%	13,08%	6,05	165
Синергия, 1	22.04.09	ММВБ	100,20	100,45							
Синергия, 2	22.07.10	ММВБ	99,15	100,09							
Ситроникс, 1	21.09.10	ММВБ		100,05							
СКБ-Банк, 1	24.06.10	ММВБ	99,90	100,04							
СЛАВИНВЕСТБАНК, 2	27.10.08	ММВБ	100,00								
СМАРТС, 3	29.09.09	ММВБ	100,15	100,20	100,10		03.10.08	14,05%	14,05%	25,5	116
СНХЗ Финанс, 1	29.09.09	ММВБ	98,30	98,75	98,71	13,49%				21,7	450
Содружество-Финанс, 01	22.10.09	ММВБ	97,00	98,50	98,50	11,98%				12,31	476
СОРУС КАПИТАЛ, 1	05.11.09	ММВБ	100,66	100,91	100,90		10.11.08	10,13%	10,10%	9,53	150
СОРУС КАПИТАЛ, 2	05.04.12	ММВБ	100,05	100,13	100,10		13.04.09	13,49%	13,49%	20,3	290
Соцгорбанк, 1	26.03.09	ММВБ	99,40								
Спецстрой-2, 1	20.05.10	ММВБ	100,35	100,50	100,40		01.12.08	12,41%	12,41%	5,34	167
СПК, 1	25.05.10	ММВБ	98,00	98,55							
Стройтрансгаз, 1	25.06.08	ММВБ	100,01	100,06	100,01	9,42%				42,87	19
Стройтрансгаз, 2	13.07.12	ММВБ	91,75	94,49							
Стройтрансгаз, 3	11.04.13	ММВБ	100,85	101,19	101,00		20.04.09	10,23%	10,23%	15,41	304
СУ-155 Капитал, 3	15.02.12	ММВБ	100,45	100,50	100,49		26.02.09	12,55%	12,75%	38,11	246
Сувар-Казань, 1	31.03.09	ММВБ	98,92	99,76	99,00	17,20%	07.10.08	19,07%	19,07%	27,57	285
Сэтл Групп, 1	15.05.12	ММВБ	101,00	101,50	101,22	11,62%	19.05.09	12,71%	10,64%	5,45	1189
ТАИФ-Финанс, 1	09.09.10	ММВБ	99,40	99,60	99,55		18.09.08	10,33%	10,33%	19,61	97
Талио-Принцес, 1	17.05.12	СПБВБ		99,90	99,94		26.11.09	13,04%	13,04%	5,18	499
Талосто-Финанс, 1	06.03.09	ММВБ	97,76	98,49	98,00	13,25%				24,93	264
Таттелеком, 4	01.11.12	ММВБ	100,20	100,60							
Татфондбанк, 3	19.05.09	ММВБ	100,40	101,30	101,30	10,68%				5,46	332
ТВЗ, 3	18.06.10	ММВБ	99,51	100,05							
ТГК-1, 1	11.03.14	ММВБ	95,15	98,10							
ТГК-10, 1	17.06.10	ММВБ	98,68		98,67		22.06.09	9,17%	9,14%	35,19	357
ТГК-10, 2	06.02.13	ММВБ	100,65	100,87	100,70		13.02.09	8,83%	8,83%	30,45	242
ТГК-4, 1	31.05.12	ММВБ	96,90	99,15	99,00		10.06.09	8,86%	8,86%	0,21	356
ТГК-6-Инвест, 1	21.02.12	ММВБ	100,45	100,75	100,70		27.02.09	9,29%	9,29%	2,74	256
ТД Евросеть, 2	02.06.09	ММВБ		88,04							
ТД Копейка (ОАО), 2	15.02.12	ММВБ	97,05	97,40	97,31		18.02.09	13,37%	13,30%	3,81	251
ТД Копейка (ОАО), 3	15.02.12	ММВБ	98,00	98,50	98,45	10,71%	20.08.08	13,26%	12,98%	4,3	1141
Терна-финанс, 2	04.11.11	ММВБ	98,61	99,50	99,50		18.11.08	13,63%	13,63%	9,21	154
ТехноНИКОЛЬ-Финанс, 1	11.11.09	ММВБ	100,10	100,28	100,20		14.11.08	11,54%	11,54%	7,4	159
ТехноНИКОЛЬ-Финанс, 2	07.03.12	ММВБ	97,05	97,29	97,25		17.09.09	12,45%	12,45%	22,59	436
Техносила-Инвест, 1	26.05.11	ММВБ	99,71	100,00							
ТК Финанс, 1	18.09.08	ММВБ	99,90								
ТКС Банк, 1	22.10.10	ММВБ	99,11	99,50	99,11		23.10.08	21,39%	21,39%	22,19	137
ТМК, 2	24.03.09	ММВБ	99,85	100,10	99,97	7,76%				15,2	284
ТМК, 3	15.02.11	ММВБ	101,95	102,05	102,01		19.02.10	8,46%	8,44%	28,41	572
ТОАП-Финансы, 01	10.12.09	ММВБ	98,56	99,80							
Томск-Инвест, 1	22.04.10	ММВБ	99,00	99,99							
ТОП-КНИГА, 1	05.02.09	ММВБ	89,01	99,48							
ТОППРОМ-ИНВЕСТ, 1	16.04.10	ММВБ	100,00	101,00	100,60		24.04.09	16,67%	16,67%	22,15	294
ТРАНСАЭРО-Финансы, 1	05.02.09	ММВБ	98,92	99,04	99,04	12,51%				35,04	235
Транскапиталбанк, 1	01.06.09	ММВБ		100,05							
ТрансКонтейнер, 1	26.02.13	ММВБ	101,01	101,25	101,00		13.03.09	8,21%	8,21%	24,47	262
Трансмашхолдинг, 2	10.02.11	ММВБ	97,00	99,95							
Тюменьэнерго, 2	29.03.12	ММВБ	97,01	98,00							
УБРИР-финанс, 2	02.07.09	ММВБ	99,90	100,00	99,97		10.07.08	10,99%	11,29%	17,97	27
Удмуртнефтепродукт, 1	01.09.08	ММВБ	100,00	100,14	100,05	9,61%				1,3	87
УК ГидроОГК, 1	29.06.11	ММВБ	100,30	100,45	100,30	8,14%				34,62	979
УМПО, 1	17.12.09	ММВБ	99,90	100,10	100,00		24.06.08	9,50%	9,50%	43,99	13
Уралвагонзавод-Финанс, 1	30.09.08	ММВБ	100,06	100,30							
Уралвагонзавод-Финанс, 2	05.10.10	ММВБ	101,00	101,15							
Уралсвязьинформ, 6	17.11.11	ММВБ	100,00								
Уралсвязьинформ, 7	13.03.12	ММВБ	100,30		100,40		19.03.09	7,99%	7,99%	18,41	277

Уралсвязьинформ, 8	03.04.13	ММВБ	101,25	102,00							
Уральская химическая компания, 1	21.01.11	ММВБ	99,40								
Уралэлектромедь, 1	28.02.12	ММВБ	97,80								
УРСА Банк, 3	04.06.09	ММВБ	99,90	100,10	100,00	9,83%				0,26	355
УРСА Банк, 5	18.10.11	ММВБ	96,81	97,35	97,00	11,44%				12,39	1057
УРСА Банк, 7	19.07.12	ММВБ	97,00	97,05	97,00		26.01.10	10,71%	10,67%	30,83	550
УРСА Банк, 8	09.04.15	ММВБ	100,40	101,00							
Фазтон-Аэро-Финанс, 1	30.07.09	ММВБ	99,70	99,80	99,80	14,12%	13.08.08	14,95%	14,95%	46,98	385
ФСК ЭЭС, 2	22.06.10	ММВБ	102,00	102,10	102,07	7,27%				37,07	678
ФСК ЭЭС, 3	12.12.08	ММВБ	100,00	100,22	100,25	6,70%				34,04	183
ФСК ЭЭС, 4	06.10.11	ММВБ	100,05	100,20							
ФСК ЭЭС, 5	01.12.09	ММВБ	100,20	100,30	100,21	7,17%				0,59	524
Ханты-Мансийск СтройРесурс, 1	13.10.10	ММВБ	99,31	100,20	95,51		29.04.09	19,72%	19,72%	18,16	302
Ханты-Мансийская лизинговая компания "Открытие", 1	11.11.08	ММВБ	99,01	99,40	99,40	13,65%				1,81	111
ХКФ Банк, 2	11.05.10	ММВБ	98,70	99,05	98,95		15.05.09	10,72%	10,60%	6,08	332
ХКФ Банк, 3	16.09.10	ММВБ	99,70	99,85	99,88		18.09.08	10,24%	10,36%	20,19	102
ХКФ Банк, 4	12.10.11	ММВБ	99,75	100,00	100,01		18.10.08	10,28%	10,31%	13,9	129
ХКФ Банк, 5	17.04.13	ММВБ	101,42	101,60	101,19		24.04.09	11,51%	10,98%	15,07	304
Холидей Финанс, 1	01.04.10	ММВБ	99,75	100,00							
Центртелеком, 4	21.08.09	ММВБ	106,51	106,78	106,58	8,11%				40,83	408
Центртелеком, 5	30.08.11	ММВБ	100,00	100,60	100,00		04.09.08	8,17%	8,17%	20,83	88
ЦУН ЛенСпецСМУ, 2	20.01.10	ММВБ	99,85	100,50							
ЧТПЗ, 1	16.06.10	ММВБ	100,01	100,20	100,00		18.06.08	9,50%	9,18%	44,25	12
ЭйрЮнион Эр Эр Джи, 1	16.12.10	ММВБ	96,50	97,50	96,50		20.11.08	23,79%	23,79%	64,82	157
ЭйрЮнион, 1	10.11.09	ММВБ	94,57	95,15	94,95	17,35%				7,23	364
Экспобанк, 1	29.12.09	ММВБ	100,10	100,28	100,15		02.07.08	8,59%	8,59%	23	18
Элемент Лизинг, 1	24.03.10	ММВБ	100,08	100,20	100,05		26.09.08	15,63%	15,82%	29,59	107
Элис, 1	05.04.12	СПБВБ		99,90	99,95		09.04.09	13,01%	13,01%	19,68	296
Элис, 2	20.09.12	СПБВБ		100,20	100,22		01.10.09	13,71%	13,73%	26,26	441
ЭМАльянс – Финанс, 1	08.07.11	ММВБ	99,33	99,95							
Энергомаш-Финанс, 1	22.11.11	ММВБ	99,50	100,14							
Энергосберегающие ресурсы, 1	18.01.11	ММВБ		99,50							
ЭнергоСтрой-Финанс, 1	20.05.11	ММВБ	98,85	99,35							
Энергоцентр, 1	11.07.10	ММВБ		99,00							
ЭРКОНПРОДУКТ, 1	10.09.09	ММВБ	98,70	99,00	98,90		12.09.08	16,82%	16,82%	27,95	97
Юниаструм Банк, 1	17.02.09	ММВБ	99,65	99,80	99,80	11,57%				32,55	247
Юниаструм Банк, 2	19.04.10	ММВБ	99,90	100,00	100,00		23.10.08	11,11%	11,11%	14,93	133
ЮНИМИЛК Финанс, 1	06.09.11	ММВБ	96,10	97,00	96,00		10.09.09	13,72%	13,72%	23,24	433
ЮСКК, 1	01.07.08	ММВБ	99,01	100,10							
ЮТК, 3	10.10.09	ММВБ	99,70	99,89							
ЮТК, 5	30.05.12	ММВБ	97,05	97,55	97,45		04.06.10	9,18%	9,16%	0,41	687
ЮТЭйр-Финанс, 3	14.12.10	ММВБ	99,50	100,05	99,51		19.12.08	11,69%	11,69%	48,73	184
Якутскэнерго, 2	08.03.12	ММВБ	99,20	99,80							

**РЕЗУЛЬТАТЫ ТОРГОВ ПО МУНИЦИПАЛЬНЫМ РУБЛЕВЫМИ ОБЛИГАЦИЯМ**

Наименование облигации	Дата погашения	Биржа	Bid, закр.	Ask, закр.	Цена, Avg.	Доходность к погашению, эфф.	Доходность к погашению, цена bid	Доходность к погашению, цена offer	Доходность к погашению, цена last	НКД	Дюрация
А	1	2	3	4	5	6	7	8	9	10	11
Администрация города Томска, 34001	20.05.10	ММВБ	98,05	98,79			10,68%	10,10%			
Астрахань, 25001	17.12.09	ММВБ	99,50				10,22%				
Башкортостан, 25005	04.11.09	ММВБ	100,10	100,25			8,10%	7,98%			
Башкортостан, 25006	30.11.10	ММВБ	98,75	99,50	99,45	8,44%	8,77%	8,42%	8,44%	0,44	840
Белгородская область, 24002	19.10.11	ММВБ	97,00	98,20	98,00	8,85%	9,22%	8,77%	8,85%	9,29	1081
Белгородская область, 24003	14.05.13	ММВБ	93,45	93,58	93,58	10,00%	10,03%	10,00%	10,00%	4,96	1501
Белгородская область, 31001	10.11.10	ММВБ	99,10	99,45	99,10	9,09%	9,09%	8,91%	9,09%	5,05	808
Благовещенск, 25002	23.12.10	ММВБ	92,80	94,80	94,80	12,15%	13,20%	12,15%	12,15%	18,5	821
Брянск, 25002	05.10.08	ММВБ	99,70	100,07			10,30%	9,08%			
Волгоград, 31001	17.07.08	ММВБ		99,98	100,00	9,47%		9,65%	9,47%	12,35	42
Волгоград, 31002	21.12.09	ММВБ		101,00				8,82%			
Волгоградская область, 25003	19.05.10	ММВБ		98,50	98,50	9,15%		9,15%	9,15%	3,33	671
Волгоградская область, 26001	11.06.09	ММВБ	100,60				9,50%				
Волгоградская область, 35001	17.06.10	ММВБ	100,41	100,64			9,27%	8,79%			
Воронежская область, 34001	25.06.12	ММВБ		105,00				7,64%			
Воронежская область, 34003	27.06.11	ММВБ	102,00	102,35			9,59%	9,43%			
Город Электросталь, 25001	18.06.09	ММВБ	90,00					25,21%			
Ивановская область, 34001	09.11.10	ММВБ	98,30	98,60	98,59	9,99%	10,18%	9,98%	9,99%	5,67	608
Иркутская область, 31001	17.12.09	ММВБ	99,80	100,25	100,25	8,26%	8,91%	8,26%	8,26%	9,85	271
Иркутская область, 31002	23.10.08	ММВБ	99,95	100,08			7,74%	7,38%			
Иркутская область, 31003	24.11.10	ММВБ	98,35	98,45	98,40	8,67%	8,71%	8,62%	8,67%	9,59	443
Иркутская область, 31004	26.05.10	ММВБ	98,60	99,10			8,84%	8,45%			
Иркутская область, 31006	22.11.12	ММВБ	101,45	101,70	101,50	8,71%	8,73%	8,61%	8,71%	12,09	774
Казань, 31003	29.08.09	ММВБ	99,75	100,00	100,00	8,24%	8,47%	8,24%	8,24%	1,75	432
Казань, 34005	23.12.08	ММВБ	100,15	100,40	100,30	8,86%	9,18%	8,65%	8,86%	18,86	186
Калужская область, 34002	29.08.11	ММВБ	97,30	98,80			10,01%	9,29%			
Калужская область, 34003	29.11.12	ММВБ	96,40	98,50			10,49%	9,82%			
Карелия, 34008	12.06.08	СПБВБ	99,00	100,50			80,30%		14,18%		
Карелия, 34009	02.06.10	ММВБ		99,10				8,61%			
Карелия, 34010	14.04.11	ММВБ		99,80	97,78	9,17%		8,15%	8,17%	10,83	787
Карелия, 34011	10.05.12	ММВБ		103,50				8,64%			
Кировская область, 34001	22.12.08	ММВБ	99,85	100,20			8,95%	8,25%			
Кировская область, 34002	24.09.09	ММВБ	99,50	99,90	99,85	8,92%	9,40%	8,85%	8,92%	10,94	285
Клинский район, 25002	13.11.08	ММВБ	100,00	100,50			9,96%	8,73%			
Клинский район, 25003	25.08.10	ММВБ		99,20				9,85%			
Костромская область, 34005	20.12.12	ММВБ		94,91	94,91	11,15%		11,15%	11,15%	16,3	1114
Краснодарский край, 34002	14.12.12	ММВБ	98,00	100,10			7,69%	7,01%			
Красноярск, 31005	18.10.08	ММВБ	99,76	99,99	100,05	7,46%	8,30%	7,63%	7,46%	9,86	135
Красноярский край, 34003	01.10.08	ММВБ	99,00	99,90			9,37%	6,38%			
Ленинградская область, 26002	05.12.14	ММВБ	110,05	121,00			10,19%	8,04%			

Липецкая область, 25005	15.07.10	ММВБ		98,00					8,31%			
Липецкая область, 34004	19.07.11	ММВБ	98,05	99,18	98,98	8,64%	9,14%	8,53%	8,64%	29,4	729	
Магадан, 31002	31.05.10	ММВБ		100,20	99,80	10,50%		10,26%	10,50%	0,82	666	
Москва, 36	16.12.08	ММВБ	100,00					10,23%				
Москва, 38	26.12.10	ММВБ	107,50		107,87	6,71%		6,87%		6,71%	44,39	817
Москва, 39	21.07.14	ММВБ	106,20	106,40	106,41	6,58%		6,63%	6,58%	6,58%	37,26	1763
Москва, 41	30.07.10	ММВБ	102,50	102,80				6,99%	6,83%			
Москва, 44	24.06.15	ММВБ	104,01	104,17	104,15	7,02%		7,04%	7,01%	7,01%	44,93	1949
Москва, 45	27.06.12	ММВБ	102,50	102,75				7,44%	7,37%			
Москва, 46	25.07.09	ММВБ	101,86	101,93				6,70%	6,63%			
Москва, 47	28.04.09	ММВБ	101,70	103,50	101,71	6,50%		6,51%	4,39%	6,50%	10,41	315
Москва, 49	14.06.17	ММВБ	101,00	101,35	100,75	7,55%		7,51%	7,45%	7,55%	38,14	2339
Москва, 50	18.12.11	ММВБ	102,56	102,69	102,65	7,26%		7,29%	7,25%	7,26%	37,26	1112
Московская область, 25004	21.04.09	ММВБ	103,53	103,62	103,51	7,01%		6,99%	6,88%	7,02%	13,26	306
Московская область, 25006	19.04.11	ММВБ	102,30	102,50	102,40	8,20%		8,24%	8,16%	8,24%	10,85	939
Московская область, 26007	16.04.14	ММВБ	98,00	98,15	98,30	8,55%		8,61%	8,58%	8,58%	9,42	1730
Московская область, 34005	30.03.10	ММВБ	104,15	104,23	104,10	7,67%		7,64%	7,59%	7,56%	8,9	614
Нижегородская область, 34002	02.11.08	ММВБ	100,90	101,15				7,58%	6,94%			
Нижегородская область, 34003	20.10.11	ММВБ	99,55	99,67	99,58	8,46%		8,48%	8,42%	8,55%	9,72	820
Нижегородская область, 34004	17.11.12	ММВБ	99,45	99,82				8,70%	8,55%			
Новосибирск, 31004	24.06.10	ММВБ	99,70	100,50	100,20	8,61%		8,89%	8,44%	8,61%	16,77	684
Новосибирская область, 34013	15.12.09	ММВБ	99,95	100,18	100,00	8,01%		8,08%	7,75%	8,06%	15,15	271
Ногинский район, 25002	21.08.09	ММВБ			100,00	10,48%				10,48%	29,21	416
Ногинский район, 25003	21.12.10	ММВБ	100,20	102,50				9,63%	8,56%			
Одинцовский район Московской области, 31002	24.12.08	ММВБ	99,90	100,02				10,84%	10,60%			
Пензенская область, 34001	13.10.09	ММВБ	100,65	101,15				8,89%	8,24%			
Пензенская область, 34002	26.11.10	ММВБ	102,75		102,75	8,43%		8,43%		8,43%	2,43	670
Республика Коми, 24006	14.10.10	ММВБ	104,00	108,50	106,94	8,12%		9,54%	7,39%	8,12%	17,81	768
Республика Коми, 24006	14.10.10	СПБВБ								9,54%		
Республика Коми, 35007	22.11.13	ММВБ	100,00	101,69				8,85%	8,41%			
Республика Коми, 35008	03.12.15	ММВБ	90,70	93,99				9,15%	8,44%			
Самарская область, 25003	11.08.11	ММВБ	99,40	99,65	99,50	8,01%		8,05%	7,95%	8,01%	4,37	1038
Самарская область, 25004	20.06.12	ММВБ	96,20	96,70	96,59	8,21%		8,34%	8,18%	8,21%	13,58	1277
Санкт-Петербург, 26001	02.09.09	СПБВБ	103,00					7,97%		7,96%		
Санкт-Петербург, 26002	28.09.11	СПБВБ	105,80					7,26%		7,28%		
Санкт-Петербург, 26004	18.06.08	СПБВБ								9,56%		
Санкт-Петербург, 26005	14.07.10	СПБВБ	103,00									
Санкт-Петербург, 26006	06.08.14	СПБВБ	106,50					7,70%		7,59%		
Санкт-Петербург, 26007	20.04.11	СПБВБ								8,17%		
Томская область, 34026	09.11.09	ММВБ	97,90	98,40				9,09%	8,48%			
Томская область, 34030	26.12.11	ММВБ	97,51	98,00	97,51	8,54%		8,54%	8,26%	8,54%	31,07	672
Тульская область, 31001	28.06.09	ММВБ	99,80	100,60				8,98%	8,14%			
Удмуртская республика, 25001	27.12.08	ММВБ	99,40	99,80	99,60	9,13%		9,52%	8,74%	9,13%	36,17	198
Удмуртская республика, 25002	15.07.12	ММВБ	94,40	96,44				10,35%	9,68%			
Уфа, 25005	18.12.09	ММВБ	99,25	99,75				9,13%	8,76%			
Хабаровский край, 31006	24.11.09	ММВБ	99,75	100,05	99,90	7,46%		7,62%	7,31%	7,46%	1,73	369

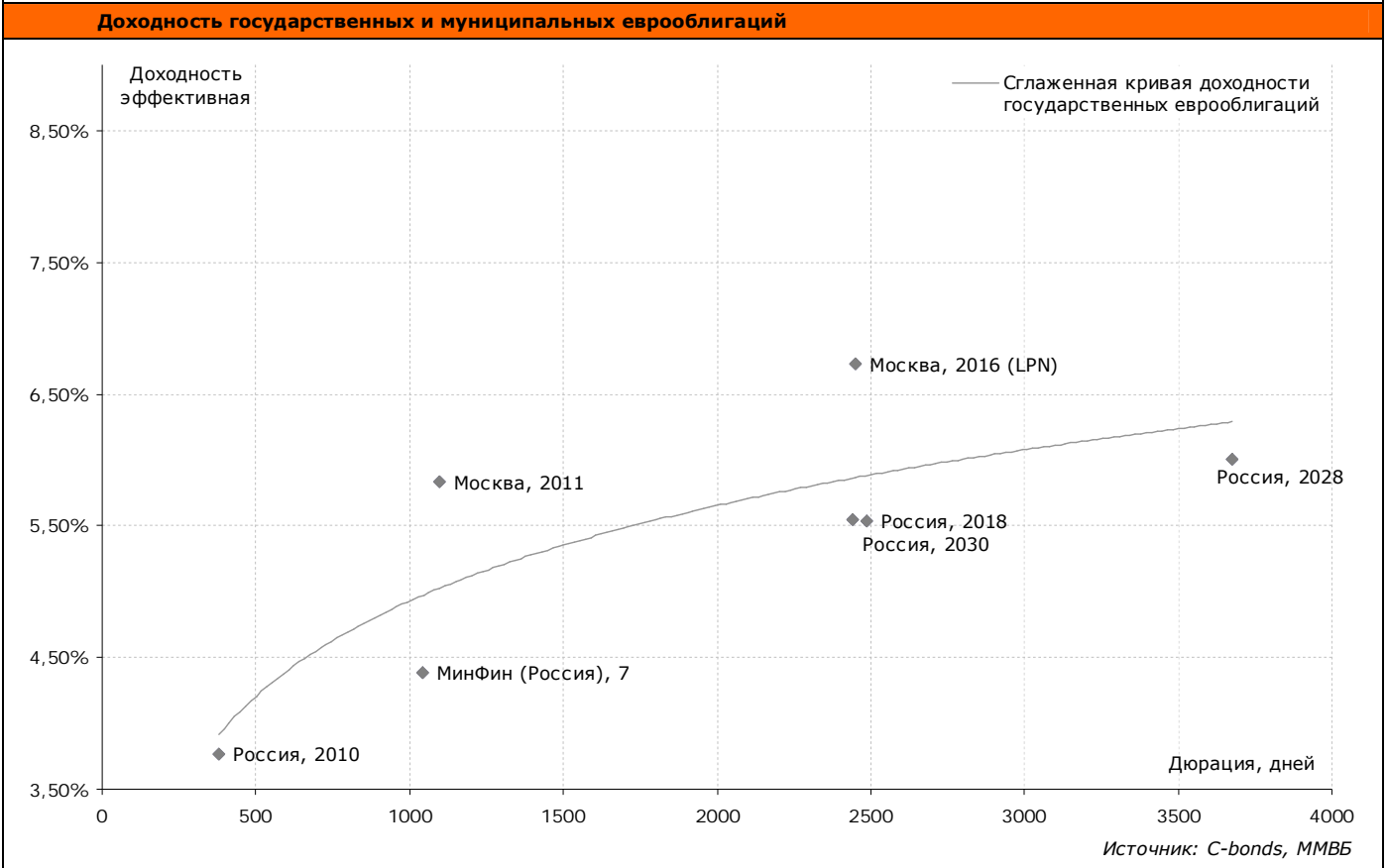
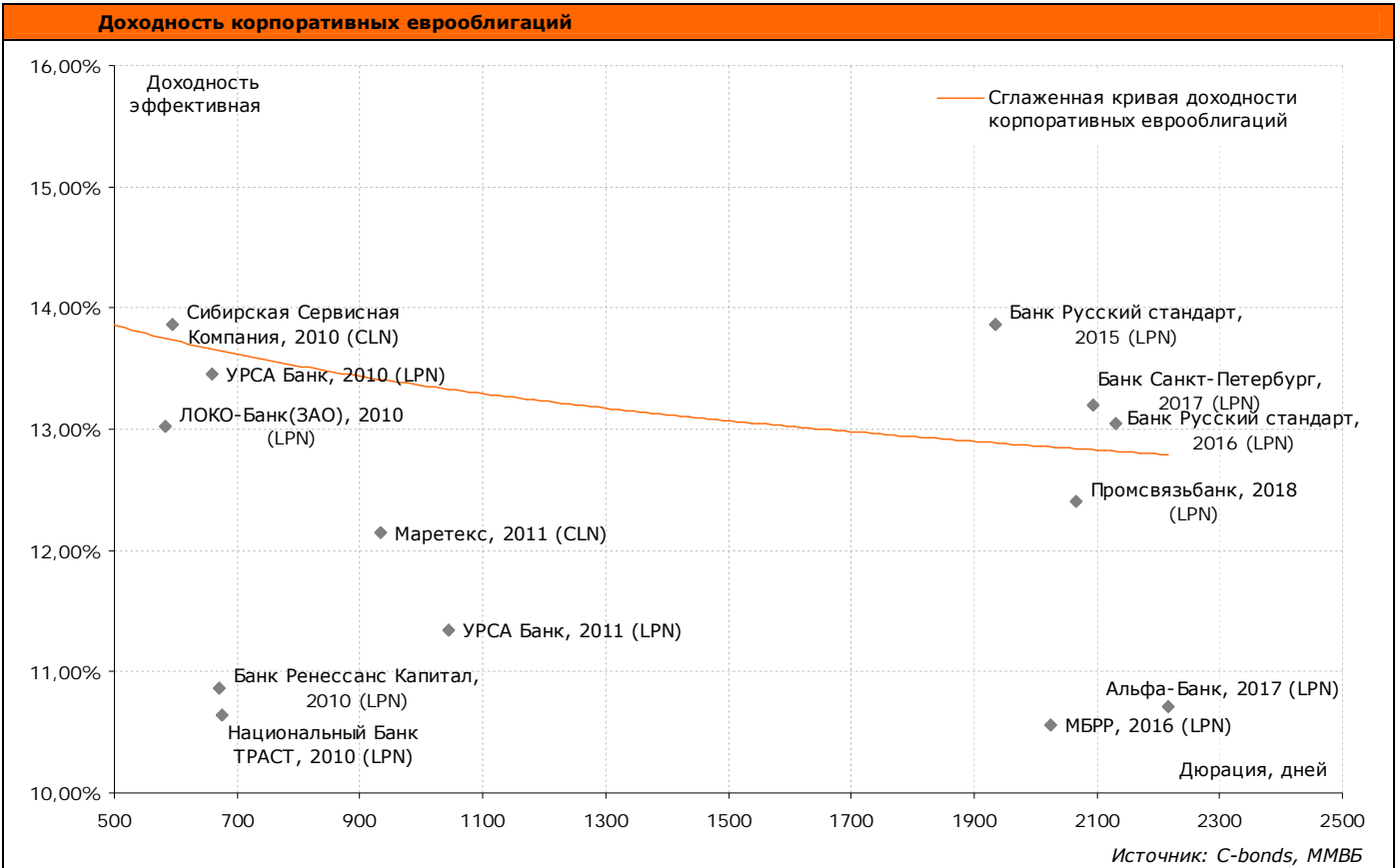


Чебоксары, 25002	20.07.09	ММВБ		99,00				10,31%			
Чувашия, 25004	27.03.09	ММВБ	103,50	103,70			7,89%	7,63%			
Чувашия, 31005	05.06.11	ММВБ	97,50	99,00			9,01%	8,40%			
Чувашия, 31006	17.04.12	ММВБ	95,70	98,00	95,80	9,12%	9,15%	8,39%	9,15%	9,63	1218
Якутия (Саха), 25003	17.06.08	СПБВБ							12,40%		
Якутия (Саха), 25006	13.05.10	ММВБ	102,30	102,60			8,40%	8,15%			
Якутия (Саха), 34003	26.05.11	ММВБ	100,37	100,50	100,43	8,88%	8,91%	8,84%	8,88%	1,69	785
Якутия (Саха), 35001	11.04.13	ММВБ	97,35	97,81			9,06%	8,91%			
Якутия (Саха), 35002	17.04.14	ММВБ	96,00	97,00	96,98	8,88%	9,16%	8,87%	8,88%	8,98	1416
Ямало-Ненецкий АО, 24001	03.08.08	ММВБ	100,25	100,55	100,55	6,53%	8,45%	6,53%	6,53%	33,15	59
Ярославская обл, 31004	26.05.09	ММВБ	101,71	102,70			8,30%	7,20%			
Ярославская обл, 31005	30.12.08	ММВБ	99,60	100,00			8,38%	7,62%			
Ярославская обл, 34006	19.04.11	ММВБ	96,70	96,85			8,81%	8,74%			
Ярославская обл, 34007	30.03.10	ММВБ	98,20	98,28	98,27	8,81%	8,86%	8,80%	8,71%	14,25	550

## РЕЗУЛЬТАТЫ ТОРГОВ ПО ГОСУДАРСТВЕННЫМ РУБЛЕВЫМИ ОБЛИГАЦИЯМ

Наименование облигации	Дата погашения	Биржа	Bid, закр.	Ask, закр.	Цена, Avg.	Доходность к погашению, эфф.	Доходность к погашению, цена bid	Доходность к погашению, цена offer	Доходность к погашению, цена last	НКД	Дюрация
А	1	2	3	4	5	6	7	8	9	10	11
Банк России, 4-04-21BR0-7	16.06.08	ММВБ		99,89	99,89						
Банк России, 4-05-21BR0-8	15.09.08	ММВБ	98,57	98,62							
Россия, 25057	20.01.10	ММВБ	102,40	102,49	102,40	5,97%	5,97%	5,91%	5,97%	8,92	560
Россия, 25059	19.01.11	ММВБ	100,00	100,10	99,98	6,25%	6,24%	6,20%	6,25%	7,35	885
Россия, 25060	29.04.09	ММВБ	100,10	100,40	100,15	5,74%	5,80%	5,44%	5,74%	5,88	319
Россия, 25061	05.05.10	ММВБ	99,70	99,99	99,59	6,16%	6,10%	5,93%	5,94%	4,77	663
Россия, 25062	04.05.11	ММВБ	99,05	99,10	99,05	6,30%	6,30%	6,28%	6,30%	4,77	980
Россия, 26198	02.11.12	ММВБ	98,10				6,50%				
Россия, 26199	11.07.12	ММВБ	99,00	99,55			6,53%	6,37%			
Россия, 26200	17.07.13	ММВБ	98,06	98,45	98,86	6,52%	6,71%	6,62%	6,60%	7,35	1604
Россия, 27026	11.03.09	ММВБ	100,24	100,75			5,80%	5,08%			
Россия, 46001	10.09.08	ММВБ	101,29		101,38	4,75%	5,12%		4,88%	5,89	94
Россия, 46002	08.08.12	ММВБ	106,25	106,63			6,40%	6,28%			
Россия, 46003	14.07.10	ММВБ			106,41	5,82%			5,83%	38,9	537
Россия, 46014	29.08.18	ММВБ	105,50	105,60	105,65	6,55%	6,59%	6,56%	6,56%	21,21	1644
Россия, 46017	03.08.16	ММВБ	103,51	103,88	103,95	6,53%	6,61%	6,55%	6,55%	5,04	2157
Россия, 46018	24.11.21	ММВБ	106,18	106,99	106,47	6,84%	6,87%	6,77%	6,87%	21,21	2927
Россия, 46020	06.02.36	ММВБ	97,27	97,45	97,45	7,24%	7,26%	7,24%	7,24%	21,55	4433
Россия, 46021	08.08.18	ММВБ	97,00	97,50			6,72%	6,65%			
Россия, 46022	19.07.23	ММВБ	96,00	99,00			6,94%	6,59%			
Россия, 48001	31.10.18	ММВБ		106,85							

## ДОХОДНОСТЬ ЕВРООБЛИГАЦИЙ (20-ка наиболее доходных)



**РЕЗУЛЬТАТЫ ТОРГОВ ПО КОРПОРАТИВНЫМ ЕВРООБЛИГАЦИЯМ**

Наименование облигации	Дата погашения	Биржа	Bid, закр.	Ask, закр.	Цена, Avg.	Доходность к погашению, эфф.	Дата oferty	Доходность к ofercie, эфф.	Доходность к ofercie, цена last	НКД	Дюрация
A	1	2	3	4	5	6	7	8	9	10	11
Marshall Milk Investments, 2009 (CLN)	28.09.09	ВБР	99,85	100,50	100,18	14,25%				2625,0	445
Rapsod Trade (Группа Gallery), 2013	15.05.13	ВБР	75,00	80,00	77,50	17,75%	15.05.10	27,13%	27,13%	577,8	1400
VTB Bank Europe (MNB), 2008	30.06.08	ВБР	99,78	100,23	100,00	4,37%				188,9	25
VTB Bank Europe (MNB), 2009 (FRN)	06.10.09	ВБР	99,50	100,00	99,75	6,12%				956,0	469
VTB Bank Europe (MNB), 2009-2 (FRN)	16.04.09	ВБР	98,00	98,50	98,25	8,35%				822,1	307
АБСОЛЮТ БАНК, 2010 (LPN)	30.03.10	ВБР	105,22	106,26	105,74	5,83%				1661,4	618
АК БАРС БАНК, 2008 (LPN)	27.10.08	ВБР	100,00	100,75	100,38	7,09%				8524,6	144
АК БАРС БАНК, 2010 (LPN)	28.06.10	ВБР	99,75	100,75	100,25	8,27%				3606,6	684
АЛРОСА, 2014	17.11.14	ВБР	108,12	108,88	108,50	7,32%				4582,2	1860
Альфа-Банк, 2008 (LPN)	02.07.08	ВБР	100,00	100,38	100,19	5,18%				33001,4	27
Альфа-Банк, 2012 (LPN)	25.06.12	ВБР	97,88	98,38	98,13	8,94%				3651,9	1242
Альфа-Банк, 2015 (LPN)	09.12.15	ВБР	98,00	100,00	99,00	9,00%	09.12.10	9,28%	9,28%	4218,2	1986
Альфа-Банк, 2017 (LPN)	22.02.17	ВБР	94,00	95,00	94,50	9,80%	22.02.12	10,71%	10,71%	2467,1	2216
АФК Система, 2011	28.01.11	ВБР	103,12	103,62	103,37	7,57%				31452,6	859
Банк Зенит, 2009 (LPN)	27.10.09	ВБР	99,47	100,97	100,22	8,74%				932,4	486
Банк Москвы, 2009	28.09.09	ВБР	104,00	104,50	104,25	4,66%				15000,0	460
Банк Москвы, 2010 (LPN)	26.11.10	ВБР	104,00	105,00	104,50	4,22%				2004,1	520
Банк Москвы, 2013 (LPN)	13.05.13	ВБР	101,25	102,25	101,75	7,02%				458,4	1541
Банк Москвы, 2015 (LPN)	25.11.15	ВБР	99,50	100,50	100,00	7,63%	25.11.10	7,63%	7,63%	2241,9	2133
Банк Москвы, 2017 (LPN)	10.05.17	ВБР	93,00	94,00	93,50	7,98%	10.05.12	8,98%	8,98%	480,9	2454
Банк Петрокоммерц, 2009	27.03.09	ВБР	99,62	101,12	100,37	7,66%				1521,7	288
Банк Петрокоммерц, 2009-2 (LPN)	17.12.09	ВБР	100,29	101,28	100,78	8,35%				4088,1	516
Банк Ренессанс Капитал, 2010 (LPN)	27.06.10	ВБР	96,26	98,04	97,15	11,38%				4179,0	671
Банк Русский стандарт, 2009 (LPN)	16.09.09	ВБР	96,00	97,00	96,50	9,80%				2452,2	444
Банк Русский стандарт, 2010 (LPN)	07.10.10	ВБР	95,00	96,00	95,50	9,92%				12090,2	789
Банк Русский стандарт, 2010-2 (LPN)	29.06.10	ВБР	97,75	98,50	98,13	9,72%				3686,1	682
Банк Русский стандарт, 2011 (LPN)	05.05.11	ВБР	96,50	97,50	97,00	10,07%				726,6	955
Банк Русский стандарт, 2015 (LPN)	16.12.15	ВБР	90,00	91,00	90,50	11,03%	16.12.10	13,86%	13,86%	41707,7	1934
Банк Русский стандарт, 2016 (LPN)	01.12.16	ВБР	91,00	93,00	92,00	11,54%	01.12.11	13,05%	13,05%	106,6	2132
Банк Санкт-Петербург, 2017 (LPN)	25.07.17	ВБР	92,00	93,50	92,75	12,15%	25.07.12	13,20%	13,20%	3807,7	2094
Банк Союз, 2010	16.02.10	ВБР	99,65	100,00	99,83	9,68%				2833,1	573

(LPN)												
ВТБ 24, 2009 (LPN, FRN)	07.12.09	ВБР	97,00	97,50	97,25	7,99%					1423,4	523
ВТБ Северо-Запад, 2008 (LPN)	29.07.08	ВБР	100,30	100,32	100,31	4,77%					24175,8	54
ВТБ Северо-Запад, 2015 (LPN)	29.09.15	ВБР	95,67	96,92	96,30	6,96%	01.10.10	8,12%	8,12%		11456,5	2152
ВТБ, 2008 (LPN1)	11.12.08	ВБР	101,25	101,62	101,44	4,07%					33248,0	183
ВТБ, 2008-2 (FRN, LPN10)	01.08.08	ВБР	97,33	97,75	97,54	21,44%					342,4	57
ВТБ, 2009-3 (LPN14, FRN)	02.11.09	ВБР	99,00	99,50	99,25	5,45%					443,5	499
ВТБ, 2011 (LPN4)	12.10.11	ВБР	103,62	104,12	103,87	5,79%					11065,6	797
ВТБ, 2012 (LPN13)	31.10.12	ВБР	98,75	99,25	99,00	6,99%					650,1	1411
ВТБ, 2015 (LPN7)	04.02.15	ВБР	100,00	101,00	100,50	7,40%	04.02.10	6,06%	6,06%		2116,6	1947
ВТБ, 2016 (LPN9)	15.02.16	ВБР	92,25	93,25	92,75	5,42%	15.02.11	7,29%	7,29%		644,5	2409
ВТБ, 2018 (LPN14)	29.05.18	ВБР	99,50	100,00	99,75	7,02%	28.05.13	7,05%	7,05%		149,5	2691
ВТБ, 2035 (LPN6)	02.07.35	ВБР	96,00	97,00	96,50	6,63%	02.07.15	7,00%	7,00%		26614,0	4675
Вымпелком, 2009 (LPN)	16.06.09	ВБР	104,41	104,91	104,66	5,36%					4699,5	351
Вымпелком, 2010 (LPN)	11.02.10	ВБР	102,62	103,12	102,87	6,25%					2527,5	576
Вымпелком, 2011 (LPN)	22.10.11	ВБР	103,12	103,62	103,37	7,36%					1006,8	1093
Вымпелком, 2013 (LPN)	30.04.13	ВБР	101,88	102,38	102,13	7,99%					823,8	1496
Вымпелком, 2016 (LPN)	23.05.16	ВБР	99,75	100,25	100,00	8,41%					291,4	2183
Вымпелком, 2018 (LPN)	30.04.18	ВБР	102,75	103,25	103,00	8,85%					897,5	2453
Газпром нефть, 2009	15.01.09	ВБР	103,50	104,20	103,85	4,29%					41936,8	215
Газпром, 2009 (LPN)	21.10.09	ВБР	108,66	109,46	109,06	3,72%					12909,8	477
Газпром, 2010 (LPN1)	27.09.10	ВБР	103,00	103,50	103,25	6,22%					53704,9	768
Газпром, 2012 (LPN4)	09.12.12	ВБР	92,75	93,50	93,13	6,35%					1115,1	1488
Газпром, 2013-1 (LPN)	01.03.13	ВБР	113,80	115,07	114,43	6,16%					25108,7	1422
Газпром, 2013-3 (LPN)	22.07.13	ВБР	99,80	100,55	100,18	5,66%					20862,0	1620
Газпром, 2013-5 (LPN16)	11.04.13	ВБР	105,75	106,25	106,00	5,98%					1103,5	1515
Газпром, 2014 (LPN5)	25.02.14	ВБР	91,13	91,88	91,50	6,86%					694,0	1831
Газпром, 2014-2 (LPN10)	31.10.14	ВБР	92,00	92,75	92,38	6,86%					2734,2	1920
Газпром, 2015 (LPN3)	01.06.15	ВБР	93,63	94,38	94,00	6,99%					643,8	2150
Газпром, 2016 (LPN7)	22.11.16	ВБР	96,94	98,16	97,55	6,70%					236,3	2436
Газпром, 2017 (LPN6)	22.03.17	ВБР	85,75	86,50	86,13	7,32%					527,7	2585
Газпром, 2017-2 (LPN8)	02.11.17	ВБР	87,25	88,00	87,63	7,28%					3445,3	2540
Газпром, 2018 (LPN13)	13.02.18	ВБР	93,50	94,25	93,88	7,49%					2029,1	2595
Газпром, 2018-2 (LPN17)	11.04.18	ВБР	107,63	108,38	108,00	7,12%					1224,1	2557
Газпром, 2020 (SEN)	01.02.20	ВБР	102,25	102,75	102,50	6,58%					21170,4	1275
Газпром, 2022 (LPN9)	07.03.22	ВБР	92,81	94,08	93,44	7,40%					1592,1	3276
Газпром, 2034 (LPN2)	28.04.34	ВБР	114,82	115,90	115,36	7,42%	28.04.14	5,61%	5,61%		8954,9	4220
Газпром, 2037 (LPN12)	16.08.37	ВБР	94,34	95,53	94,94	7,87%					2202,4	4316
Газпромбанк, 2008 (LPN)	30.10.08	ВБР	101,13	101,38	101,25	4,10%					7131,2	147
Газпромбанк, 2010-2 (LPN, FRN)	04.04.10	ВБР	96,25	97,25	96,75	5,69%					620,0	646
Газпромбанк, 2011 (LPN)	15.06.11	ВБР	104,00	105,50	104,75	6,32%					18836,2	971
Газпромбанк, 2015 (LPN)	23.09.15	ВБР	99,00	99,75	99,38	6,71%					13070,7	2135
ГМК Норильский никель, 2009	30.09.09	ВБР	102,50	103,00	102,75	4,99%					12972,2	464
ЕвразХолдинг, 2009	03.08.09	ВБР	105,62	106,00	105,81	5,71%					3674,8	397
ЕвразХолдинг,	24.04.13	ВБР	101,75	102,25	102,00	8,53%					1018,4	1475



2013 (LPN)											
ЕвразХолдинг, 2015	10.11.15	ВБР	98,75	99,50	99,13					582,9	
ЕвразХолдинг, 2018 (LPN)	24.04.18	ВБР	102,00	102,50	102,25	9,35%				1090,2	2408
ЕвроХим, 2012 (LPN)	21.03.12	ВБР	100,82	101,07	100,95	7,72%				1626,4	1206
ЕПК, 2009 (CLN)	24.10.09	ВБР	98,00	100,00	99,00	10,80%				1678,3	481
Инвестиционный банк ТРАСТ, 2009 (LPN)	05.10.09	ВБР	96,69	98,50	97,59	11,53%				1541,7	463
ИРКУТ, 2009 (CLN)	10.04.09	ВБР	100,00	100,75	100,38	7,92%				1262,3	302
Казаньоргсинтез, 2011 (LPN)	30.10.11	ВБР	100,50	101,00	100,75	9,18%				909,8	1085
КБ Центр-инвест, 2009 (CLN)	03.04.09	ВБР	99,25	100,25	99,75	9,51%				1549,2	294
КРЕДИТ ЕВРОПА БАНК, 2008 (LPN)	12.12.08	ВБР	101,00	102,00	101,50	4,98%				3798,9	183
КРЕДИТ ЕВРОПА БАНК, 2010 (LPN)	13.04.10	ВБР	100,00	104,38	102,19	6,32%				1086,1	639
Кузбассразрезуголь, 2010 (LPN)	12.07.10	ВБР	101,10	101,50	101,30	8,48%				3585,2	693
ЛОКО-Банк(ЗАО), 2010 (LPN)	01.03.10	ВБР	94,00	96,00	95,00	13,74%				3913,0	582
Лукойл, 2017 (LPN)	07.06.17	ВБР	95,50	96,50	96,00	7,08%				3143,3	2456
Лукойл, 2022 (LPN)	07.06.22	ВБР	92,25	93,25	92,75	7,64%				3291,6	3217
Маретекс, 2011 (CLN)	19.06.11	ВБР	93,50	95,50	94,50	12,59%				4617,5	934
МБРР, 2009 (LPN)	29.06.09	ВБР	101,50	102,50	102,00	6,93%				3823,0	367
МБРР, 2016 (LPN)	10.03.16	ВБР	90,00	92,50	91,25	10,82%				2098,2	2024
МДМ-Банк, 2010 (LPN)	25.01.10	ВБР	99,44	100,82	100,13	7,80%				2815,9	559
МДМ-Банк, 2011	21.07.11	ВБР	102,00	103,13	102,56	8,98%				3642,9	979
МегаФон, 2009 (LPN)	10.12.09	ВБР	103,25	103,75	103,50	5,63%				38907,1	513
Международный Промышленный Банк, 2010 (LPN)	12.02.10	ВБР	99,70	100,70	100,20	9,55%				2975,3	569
Миракс Групп, 2011 (CLN)	20.03.11	ВБР	97,00	100,00	98,50	10,33%				2966,0	901
ММК, 2008	21.10.08	ВБР	100,75	101,75	101,25	4,64%				9836,1	138
МТС, 2010	14.10.10	ВБР	103,75	104,25	104,00	6,61%				11898,9	792
МТС, 2012	28.01.12	ВБР	102,50	103,00	102,75	6,95%				28351,7	869
Национальный Банк ТРАСТ, 2010 (LPN)	29.05.10	ВБР	96,25	98,25	97,25	11,25%				178,3	675
НКНХ, 2015 (LPN)	22.12.15	ВБР	97,89	98,97	98,43	8,98%	22.12.10	9,41%	9,41%	38551,9	2005
Новороссийский морской торговый порт, 2012 (LPN)	17.05.12	ВБР	97,50	97,90	97,70	7,83%				361,4	1278
НОМОС-БАНК, 2009 (LPN)	12.05.09	ВБР	100,42	101,45	100,94	7,32%				538,0	334
НОМОС-БАНК, 2010 (LPN)	02.02.10	ВБР	99,60	100,52	100,06	8,28%				2789,2	565
НОМОС-БАНК, 2016	20.10.16	ВБР	94,50	97,00	95,75	10,79%				1225,4	2111
Продимекс, 2011 (CLN)	06.10.11	ВБР	99,00	100,00	99,50	10,69%				2520,5	1045
Промсвязьбанк, 2010 (LPN)	04.10.10	ВБР	98,36	101,43	99,89	8,51%				56898,9	767
Промсвязьбанк, 2011 (LPN)	20.10.11	ВБР	97,75	98,00	97,88	9,72%				1099,7	1080
Промсвязьбанк, 2012-2 (LPN)	23.05.12	ВБР	93,75	99,75	96,75	10,92%				340,0	1230
Промсвязьбанк, 2018 (LPN)	31.01.18	ВБР	100,50	102,50	101,50	12,59%				4326,9	2067
Распадская, 2012 (LPN)	22.05.12	ВБР	99,12	99,88	99,50	7,79%				285,3	1275
РОЛЬФ, 2010 (LPN)	28.06.10	ВБР	99,00	100,04	99,52	8,68%				3606,6	683
Росбанк, 2009 (ABS)	24.09.09	ВБР	101,36	104,36	102,86	5,59%				813,8	244
Россельхозбанк, 2010 (LPN)	29.11.10	ВБР	102,13	102,63	102,38	5,91%				1307,7	849
Россельхозбанк, 2013 (LPN)	16.05.13	ВБР	101,13	101,88	101,50	6,92%				3,9	1549
Россельхозбанк, 2014 (LPN)	14.01.14	ВБР	100,25	100,75	100,50	7,14%				138,5	1723
Россельхозбанк,	21.09.16	ВБР	96,63	97,63	97,13	7,57%	21.09.11	8,13%	8,13%	1439,5	2306

2016 (LPN)											
Россельхозбанк, 2017 (LPN)	15.05.17	ВБР	92,75	93,75	93,25	7,47%				359,5	2507
Россельхозбанк, 2018 (LPN)	29.05.18	ВБР	100,50	100,75	100,63	7,80%				147,4	2604
Российский Банк Развития, 2008 (LPN)	11.08.08	ВБР	99,98	100,78	100,38	4,43%				20535,7	67
РТМ, 2009 (CLN)	16.11.09	ВБР	99,85	100,50	100,18	15,66%				815,2	482
Сбербанк России, 2011 (LPN)	14.11.11	ВБР	101,00	101,50	101,25	5,59%				354,5	1152
Сбербанк России, 2013 (LPN)	15.05.13	ВБР	102,62	103,00	102,81	5,90%				369,8	1572
Сбербанк России, 2015 (LPN)	11.02.15	ВБР	100,00	101,00	100,50	6,22%	11.02.10	5,98%	5,98%	1968,3	1997
Северсталь, 2009	24.02.09	ВБР	102,38	102,88	102,63	4,89%				24169,0	257
Северсталь, 2014 (LPN)	19.04.14	ВБР	106,77	107,64	107,21	7,84%				11878,4	1701
Северстальтранс, 2010 (CLN)	22.06.10	ВБР	98,50	99,50	99,00	9,25%	22.06.08	100,99%	100,99%	3855,2	675
Сибирская Сервисная Компания, 2010 (CLN)	28.03.10	ВБР	99,50	100,50	100,00	14,20%				2578,1	594
СУЭК, 2008 (CLN)	24.10.08	ВБР	100,88	101,10	100,99	6,04%				989,8	141
Татфондбанк, 2008-2 (CLN)	06.12.08	ВБР	99,00	100,00	99,50	12,11%				5345,6	175
Татфондбанк, 2010 (LPN)	26.04.10	ВБР	98,89	100,69	99,79	10,11%				1065,6	641
ТМК, 2009 (LPN)	29.09.09	ВБР	102,38	102,88	102,63	6,46%				1570,7	459
ТНК-ВР, 2011	18.07.11	ВБР	100,50	101,25	100,88	6,66%				2625,3	1018
ТНК-ВР, 2012	20.03.12	ВБР	96,50	97,25	96,88	7,20%				1281,6	1238
ТНК-ВР, 2013	10.03.13	ВБР	100,50	101,00	100,75	7,44%				1773,1	1470
ТНК-ВР, 2016	18.07.16	ВБР	96,62	97,38	97,00	8,16%				2864,0	2197
ТНК-ВР, 2017	20.03.17	ВБР	90,50	91,00	90,75	8,28%				1386,2	2406
ТНК-ВР, 2018	10.03.18	ВБР	98,25	99,00	98,63	8,24%				1861,8	2499
Транскапиталбанк, 2010 (LPN)	10.05.10	ВБР	96,77	98,75	97,76	10,70%				644,7	657
ТрансКредитБанк, 2010 (LPN)	16.05.10	ВБР	97,74	98,67	98,20	8,17%				380,4	674
Транснефть, 2012 (LPN)	27.06.12	ВБР	101,51	102,51	102,01	5,62%				2684,7	1304
Транснефть, 2012, EUR (LPN)	27.06.12	ВБР	95,85	97,00	96,43	6,40%				2528,8	1301
Транснефть, 2014 (LPN)	05.03.14	ВБР	96,59	97,71	97,15	6,36%				1417,5	1790
УРСА Банк, 2009	12.05.09	ВБР	101,31	102,38	101,84	7,04%				587,0	333
УРСА Банк, 2010 (LPN)	06.07.10	ВБР	97,60	98,60	98,10	13,75%				5081,7	660
УРСА Банк, 2010-3 (LPN, EUR)	21.05.10	ВБР	95,25	95,75	95,50	9,62%				143,8	691
УРСА Банк, 2011 (LPN)	27.12.11	ВБР	100,75	102,75	101,75	11,70%				5278,7	1044
УРСА Банк, 2011-2 (LPN, EUR)	16.11.11	ВБР	96,00	97,00	96,50	9,50%				2290,4	1096
ХКФ Банк, 2008-2 (LPN)	30.06.08	ВБР	99,85	100,50	100,18	5,98%				3723,4	25
ХКФ Банк, 2010 (LPN)	11.04.10	ВБР	99,21	101,71	100,46	9,42%				1427,6	627

## РЕЗУЛЬТАТЫ ТОРГОВ ПО ГОСУДАРСТВЕННЫМ И МУНИЦИПАЛЬНЫМ ЕВРООБЛИГАЦИЯМ

Наименование облигации	Дата погашения	Биржа	Bid, закр.	Ask, закр.	Цена, Avg.	Доходность к погашению, эфф.	Доходность к погашению, цена bid	Доходность к погашению, цена offer	Доходность к погашению, цена last	НКД	Дюрация
A	1	2	3	4	5	6	7	8	9	10	11
МинФин (Россия), 7	14.05.11	ВБР	96,00	96,50	96,25	4,39%	4,48%	4,29%	4,39%	1,8	1041
Москва, 2011	12.10.11	ВБР	101,68	101,93	101,81	5,83%	5,87%	5,78%	5,83%	41766,4	1098
Москва, 2016 (LPN)	20.10.16	ВБР	89,00	90,00	89,50	6,73%	6,82%	6,65%	6,73%	1584,2	2452
Россия, 2010	31.03.10	ВБР	104,56	104,75	104,65	3,77%	3,86%	3,69%	3,77%	598,4	378
Россия, 2018	24.07.18	ВБР	142,31	142,88	142,59	5,54%	5,57%	5,51%	5,54%	40192,3	2488
Россия, 2028	24.06.28	ВБР	179,38	179,75	179,56	6,00%	6,01%	5,99%	6,00%	57131,2	3677
Россия, 2030	31.03.30	ВБР	113,50	113,94	113,72	5,55%	5,58%	5,52%	5,55%	13321,7	2440

© ЗАО «Галлион Капитал», 2008 год. Все права защищены.

Настоящий отчет и содержащаяся в нем информация являются исключительной собственностью ЗАО «Галлион Капитала». Несанкционированное копирование, воспроизводство и распространение настоящего материала, частично или полностью, в отсутствие разрешения ЗАО «Галлион Капитала» в письменной форме строго запрещено. Данный материал предназначен для распространения в Российской Федерации. Он не предназначен для распространения среди частных инвесторов. Приведенная в данном материале информация получена из источников, которые, по мнению ЗАО «Галлион Капитала», являются надежными. ЗАО «Галлион Капитал», его руководящие и прочие сотрудники не делают заявлений и не дают заверений ни в прямой, ни в косвенной форме, относительно своей ответственности за точность, полноту такой информации и отсутствие в данном материале каких-либо важных сведений. Любая информация и любые суждения, приведенные в данном материале, могут быть изменены без предупреждения. ЗАО «Галлион Капитал» не дает заверений и не заявляет, что упомянутые в данном материале ценные бумаги и (или) суждения предназначены для всех его получателей. Данный материал и содержащиеся в нем сведения носят исключительно информативный характер и не могут рассматриваться ни как приглашение или побуждение сделать оферту, ни как просьба купить или продать ценные бумаги или другие финансовые инструменты, или осуществить какую-либо иную инвестиционную деятельность. ЗАО «Галлион Капитал» и лица, участвующие в подготовке и издании данного материала, могут иметь отношения с маркет-мейкерами, а иногда и выступать в качестве таковых, а также в качестве консультантов, брокеров или представителей коммерческого или инвестиционного банка в отношении ценных бумаг, финансовых инструментов или компаний, упомянутых в данном материале, либо входить в органы управления таких компаний. ЗАО «Галлион Капитал» может публиковать данный материал в других странах. Поскольку распространение данной публикации на территории других государств может быть ограничено законом, лица, в чьем распоряжении окажется данный материал, должны быть информированы о таких ограничениях и соблюдать их. Любые случаи несоблюдения указанных ограничений могут рассматриваться как нарушение закона о ценных бумагах и других соответствующих законов, действующих в той или иной третьей стране.