

ДОЛГОВОЙ РЫНОК: ЕЖЕНЕДЕЛЬНЫЙ ОБЗОР

13-20 июня 2008г.

TOP NEWS

- За прошлую неделю РТС вырос на 1,19%, основные европейские, азиатские и американские фондовые индексы снизились на 0,2-3,7%

- По итогам недели цена нефти почти не изменилась (-0,10%)

- Ситуация на российском денежном рынке продолжает оставаться спокойной. Уровень рублевой ликвидности по итогам недели достиг 950,8 млрд рублей

- Евро выросла после выступления главы ЕЦБ Жана Трише, который, говоря о росте инфляционных рисков, не исключил возможности повышения процентной ставки в еврозоне уже в июле, что превосходит ожидания роста ставок в США. По итогам недели американская валюта «подешевела» на 1,96%, достигнув уровня 1,5612 евро

- Прошедшую неделю торговая активность на рублевом долговом рынке находилась на низком уровне. В государственном и муниципальном секторах наблюдалась нейтральная динамика котировок и доходностей. В первом эшелоне котировки большинства бумаг медленно, но верно продолжали снижаться на фоне благоприятной ситуации с рублевой ликвидностью. Падение котировок было обусловлено исключительно большим объемом первичных размещений

- Доходность UST2Y за неделю снизилась на 13 базисных пунктов (до уровня 2,88% годовых), доходность UST10Y – на 10 базисных пунктов (до уровня 4,14% годовых). На снижение доходности казначейских обязательств США вдоль всей кривой повлияли прогнозы и сообщения, связанные с новыми крупными потерями банковских компаний и вышедшие данные по макроэкономической статистике США.

Основные показатели

Показатель	Значение	Изменение, %				
		1 нед	1 мес	3 мес	6 мес	1 год
Фондовый рынок						
SP500	1318,27	3,07	4,19	3,81	5,91	11,79
FTSE	5620,8	3,14	9,22	0,27	12,07	15,48
DAX	6578,44	2,76	6,57	2,89	18,11	13,65
CAC40	4509,27	3,70	10,31	0,94	19,38	25,43
RTSI	2384,75	1,19	2,79	18,13	5,41	30,53
NIKKEI	13942,08	0,23	0,11	18,28	10,79	21,11
Товарный рынок						
Нефть (Brent)	134,50	0,10	1,23	28,28	50,62	76,05
Золото	903,7	3,43	2,71	1,48	2,25	33,96
Межбанковский рынок						
Ставки (3 месяца), (% годовых, б.п.)						
MOSPRIME	6,04	4,00	33,00	144,00	73,00	124,00
LIBOR USD	2,8138	0,00	17,57	15,88	202,87	254,62
LIBOR EUR	4,9569	0,00	10,19	25,31	19,44	79,67
Ставки (1 день), (% годовых, б.п.)						
MIBID	3,43	9,00	41,00	9,00	12,00	4,00
MIBOR	4,4	7,00	27,00	3,00	5,00	41,00
MIACR	3,63	63,00	71,00	91,00	134,00	78,00
Рублевая ликвидность, млрд рублей						
Остатки ср-в на к/счетах банков (РФ)	696,8	15,23	20,20	16,76	16,41	67,94
Остатки ср-в на к/счетах банков (Москва)	512,4	20,39	29,52	21,25	12,37	80,23
Депозиты банков в ЦБ РФ	268,4	8,30	3,90	45,16	153,93	74,78
Валютный рынок						
EUR/USD	1,5612	1,96	0,87	0,14	8,42	15,98
USD/RUR	23,5979	0,32	0,38	1,00	4,58	8,89
Рынок облигаций						
Ставки, (% годовых, б.п.)						
UST2Y	2,88	13,00	31,00	112,00	36,00	197,00
UST10Y	4,14	10,00	21,00	64,00	7,00	93,00
Россия, 2030	5,54	13,00	25,00	17,00	7,00	68,00
Россия, 46017	6,6	62,00	3,00	15,00	27,00	N/A
Индексы еврооблигаций, б.п.						
EMBI+ спрэд	260	18,00	9,00	36,00	35,00	92,00
EMBI+						
Россия спрэд	138	3,00	2,00	50,00	1,00	40,00
EMBI+						
Европа спрэд	237	16,00	26,00	17,00	58,00	100,00
EMBI+ Азия спрэд	273	33,00	32,00	3,00	71,00	128,00
Индексы рублевых облигаций						
RUX-Cbonds	224,1007	0,15	0,58	2,99	3,32	5,74
Cbonds-Muni	160,9326	0,14	0,40	1,88	1,26	3,56
Доходность еврооблигаций, (% годовых, б.п.)						
Газпром, 2009	4,52	4,00	53,00	18,00	143,00	N/A
Газпром, 2034	7,79	1,00	39,00	26,00	99,00	106,00
Доходность рублевых облигаций, (% годовых, б.п.)						
Газпром, 4	6,99	6,00	6,00	50,00	20,00	N/A
Газпром, 9	7,38	2,00	1,00	56,00	1,00	N/A
ФСК ЕЭС, 4	7,52	9,00	23,00	57,00	6,00	N/A
Банк Зенит, 3	9,35	12,00	1,00	67,00	24,00	N/A
РЖД, 6	7,27	12,00	1,00	54,00	15,00	N/A
Лукойл, 4	7,58	16,00	2,00	46,00	20,00	N/A

Фондовый и товарно-сырьевые рынки

Фондовый рынок

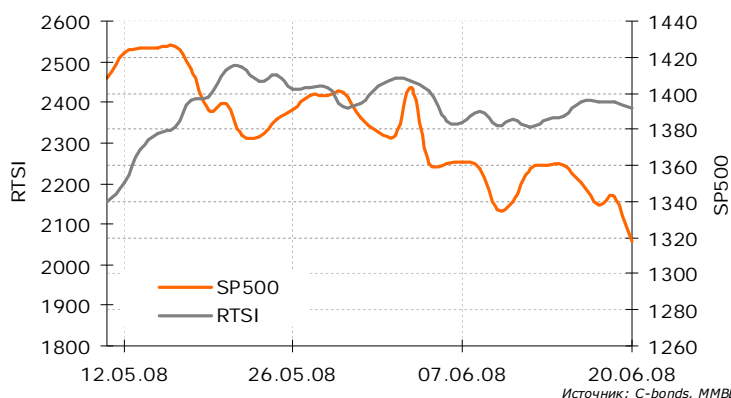
За прошлую неделю РТС вырос на 1,19%, основные европейские, азиатские и американские фондовые индексы снизились на 0,2-3,7%. Безусловно, поддержку российскому рынку оказали высокие цены на нефть, однако следует обратить внимание, что значительное снижение европейских и американских фондовых индексов пришлось на вторую половину пятницы, когда российский рынок уже был закрыт. Поэтому нельзя исключить, что на предстоящей неделе индексы РТС и ММВБ «догонят» мировые индексы.

Давление на фондовый рынок США оказало падение финансового сектора, спровоцированное заявлениями крупнейших американских банках о предстоящих списаниях и понижение рейтинговым агентством Moody's кредитных рейтингов двух крупнейших компаний из сектора страхования облигаций MBIA и Ambac с уровня AAA до A2 и Aa3 соответственно. Кроме того, на минувшей неделе крупные банки Lehman Brothers, Fifth Third Bancorp и Citigroup объявили о новых крупных списаниях долговых активов.

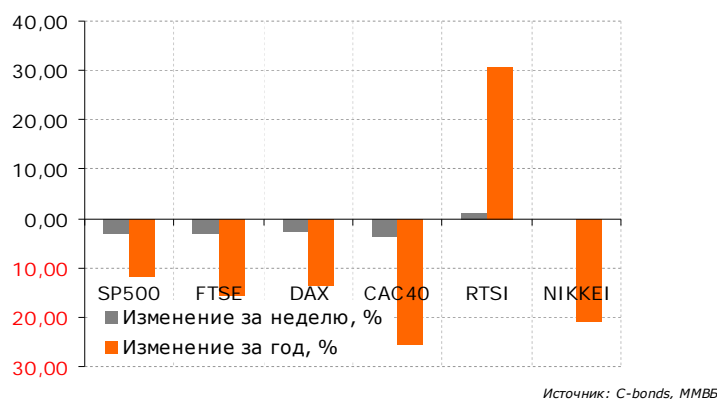
Товарно-сырьевые рынки

Первая половина недели ознаменовалась падением фьючерсных цен на BRENT, которое стало закономерной реакцией на решение правительства Китая повысить розничные цены на топливо в стране, что, по мнению участников, рынка должно понизить спрос на нефть со стороны Китая. Однако, последовавшее за заявлением Правительства Китая нападение боевиков на очередной нефтяной объект в Нигерии и публикация в пятничном издании «The New York Times» информации об учениях ВВС Израиля, целью которых была репетиция воздушного удара по ядерным центрам Ирана, вернули нефтяные цены на недельные максимумы. По итогам недели цена нефти почти не изменилась (-0,10%).

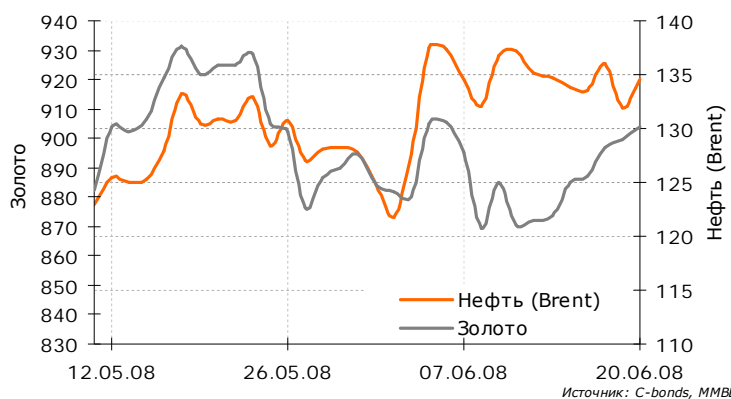
Динамика фондовых индексов SP500 и РТС



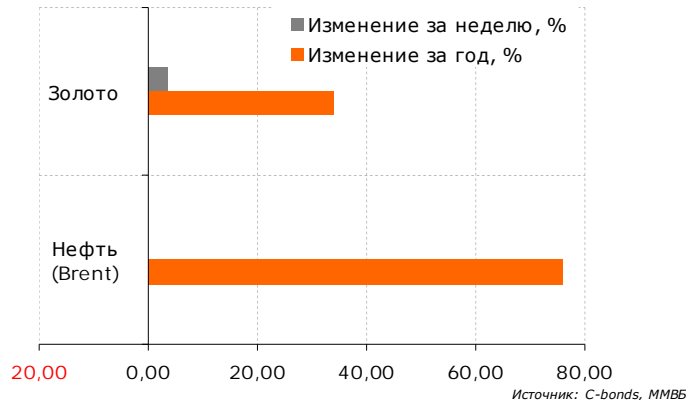
Изменение основных фондовых индексов за неделю/год



Динамика цен на нефть (Brent) и золото



Изменение цен на нефть и золото за неделю/год



Денежный рынок

Рублевая ликвидность и ставки МБК

Ситуация на российском денежном рынке продолжает оставаться спокойной. На протяжении всей недели уровень рублевой ликвидности рос и по итогам недели достиг уровня 950,8 млрд. рублей. На рынке межбанковских кредитов ситуация также остается благоприятной.

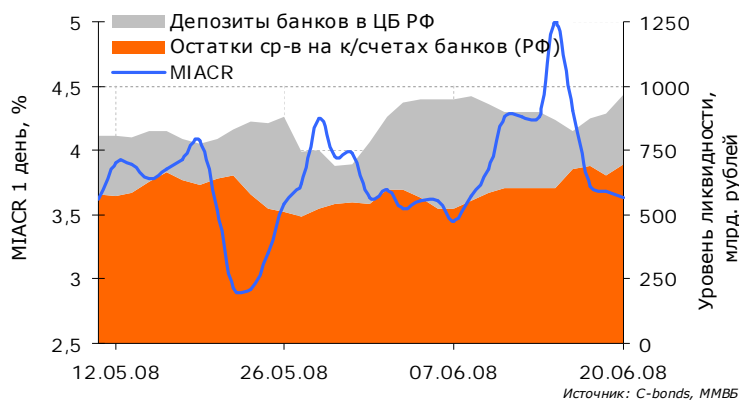
Средневзвешенная ставка по предоставлению однодневных рублевых кредитов закрылась в пятницу на отметке 3,63% годовых против 4,26% годовых, зафиксированных неделей ранее (-63 базисных пункта). Объемы сделок, заключенных с Банком России на аукционах РЕПО, оставались на низком уровне, средневзвешенная ставка находилась в диапазоне 6-6,5% годовых.

Не пользовался «успехом» и аукцион по размещению временно свободных средств Федерального Казначейства на депозитных счетах коммерческих банков. На очередном аукционе Минфин разместил лишь 5,2 млрд рублей из заявленных к размещению 50 млрд. Ставка размещения совпала со ставкой отсечения и составила 7,50% годовых.

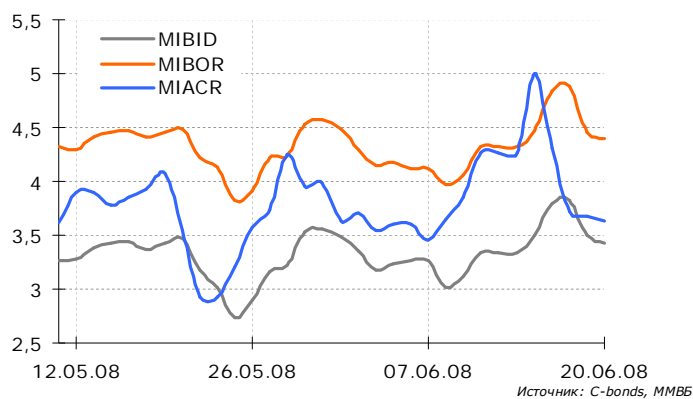
Валютный рынок

В течение минувшей недели динамика курса доллара по отношению к евро дважды менялась с позитивной на негативную. По итогам недели американская валюта снизилась на 1,96% и стоила 1,5612 евро. В первой половине недели «бегство» в евро спровоцировала новая волна беспокойств по поводу разрастания кредитного кризиса, вызванная прогнозами предстоящих списаний крупными инвестиционными банками США. Кратковременную поддержку доллару во вторник-среду оказала обеспокоенность Б. Бернанке темпам инфляции в США. А в последние дни недели курс доллара к евро упал после выступления главы ЕЦБ Жана Трише, который, говоря о росте инфляционных рисков, не исключил возможности повышения процентной ставки ЕЦБ уже в июле, что превосходит ожидания роста ставок в США.

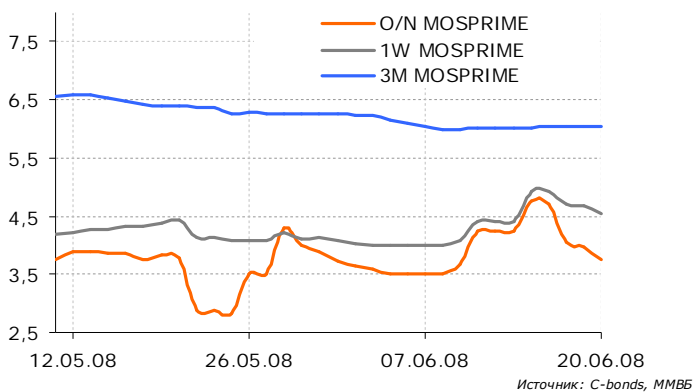
Рублевая ликвидность



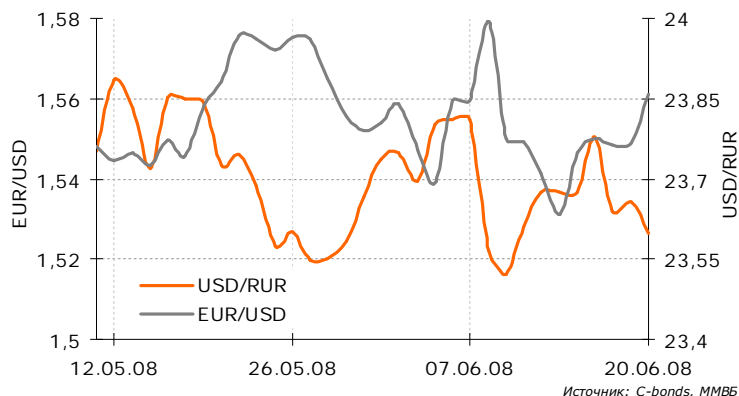
Динамика ставок по МБК (1 день), %



Динамика ставок MOSPRIME, %



Динамика EUR/USD и USD/RUR



Источник: C-bonds, ММВБ

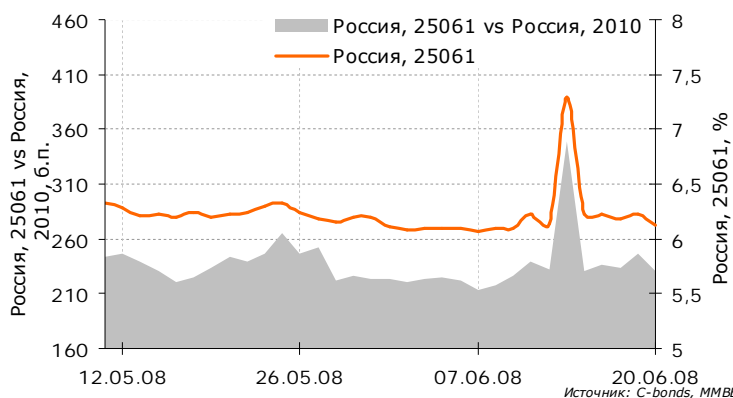
Рынок рублевых облигаций

Прошедшую неделю торговая активность на рублевом долговом рынке находилась на низком уровне. В государственном и муниципальном секторе наблюдалась нейтральная динамика котировок и доходностей. В первом эшелоне котировки большинства бумаг медленно, но верно продолжали снижаться на фоне благоприятной ситуации с рублевой ликвидностью. Так, сумма остатков на корсчетах и депозитах банков в ЦБ на минувшей неделе достигла почти 1,0 трлн. рублей, а ставки overnight опустились до 3,0-3,5%. Падение котировок было обусловлено исключительно большим объемом первичных размещений.

В суверенных бумагах, как отмечалось выше, преобладала нейтральная динамика. После резкого всплеска цен в коротких и средних суверенных бумагах в конце прошлой недели доходности ОФЗ вернулись на прежние уровни и продолжили на них консолидироваться. Размещений и/или доразмещений облигаций федерального займа на прошлой неделе не было – Минфин взял тайм-аут после последнего удачного размещения ОФЗ-46020 и ОФЗ-26200 на общую сумму 15 млрд рублей.

Новостей, способных оказать влияние на долговой рынок и рублевую ликвидность на минувшей неделе не выходило. Из прочих новостей следует отметить намерение Президента РФ Медведева разместить часть Фонда национального благосостояния в ценные бумаги на внутреннем рынке до конца текущего года. Для этого Медведев поручил Правительству РФ разработать нормативную базу и подготовить проекты необходимых документов. По различным оценкам, к концу года размер ФНБ достигнет 3 трлн. рублей, из которых на долговой рынок будет отвлечено от 100 до 500 млрд рублей. Эти средства окажут поддержку внутреннему рублевому долгу, но при этом, значительно увеличат и вес государства на долговом рынке.

Динамика спреда Россия, 25061 vs Россия, 2010



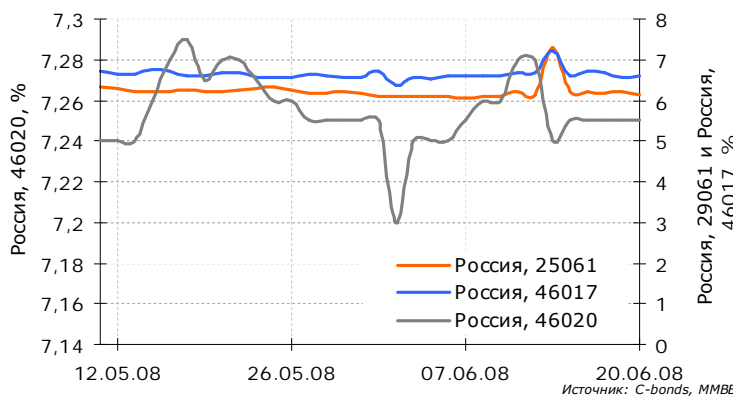
Динамика спреда Россия, 46017 vs Россия, 2018



Динамика спреда Россия, 46020 vs Россия, 2030



Динамика доходности Россия, 29061, Россия, 46017 и Россия, 46020



Источник: C-bonds, ММВБ

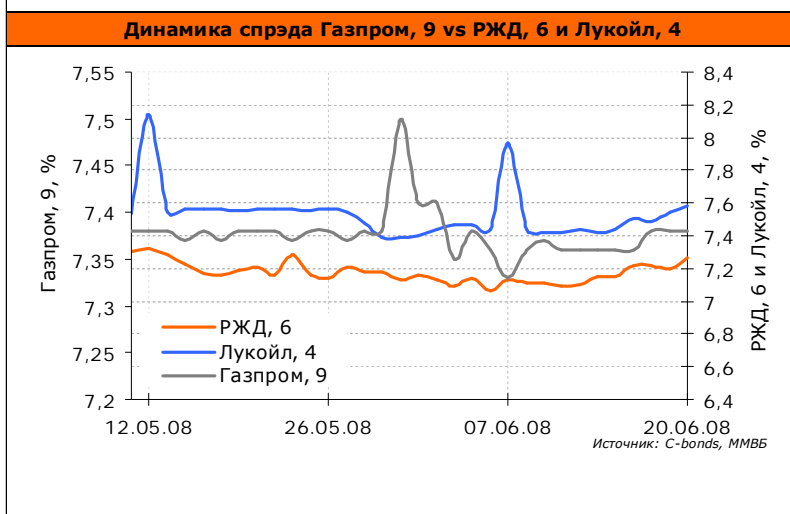
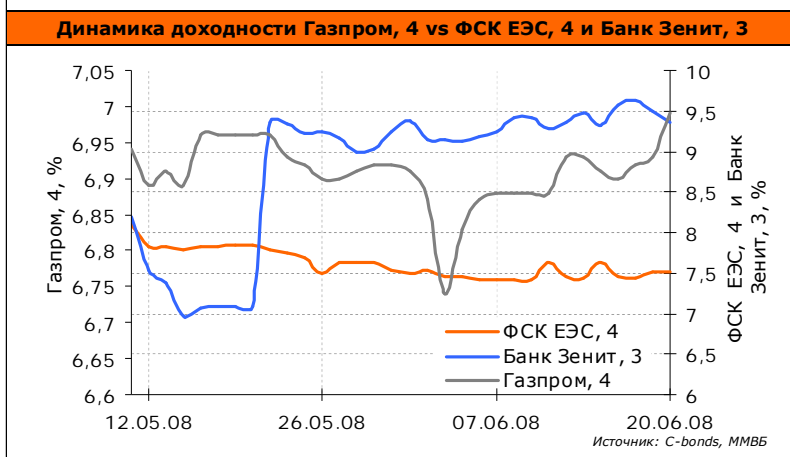
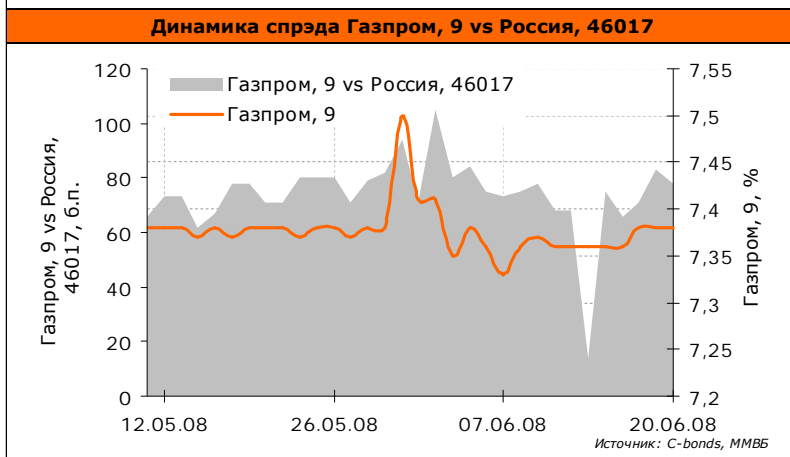
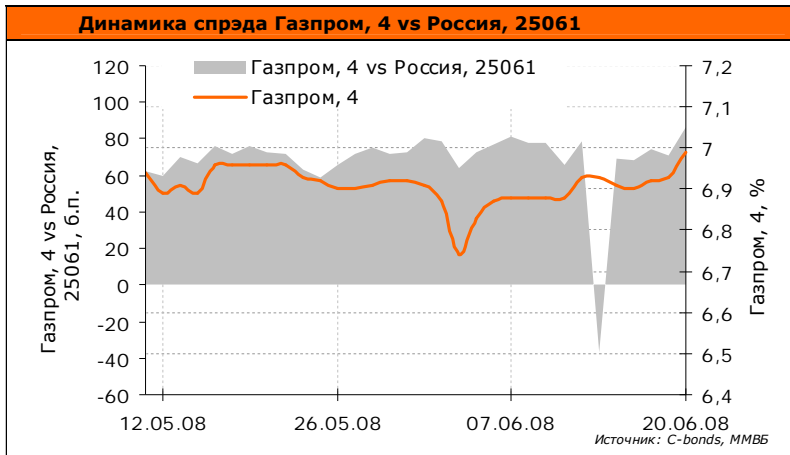
Котировки корпоративных бумаг «просели» за неделю на 15-20 базисных пунктов под давлением новых размещений выпусков с привлекательными премиями к вторичному рынку. В частности, внимание участников рынка на неделе привлекли размещения выпусков РСХБ-7, Московской области-8, РенессансКапитала-3 и Номос-банка-9.

Размещение выпусков РСХБ-7 и МосОбласть-8 прошли в самом начале недели. Ставка купона РСХБ-7 была установлена в размере 8,3% (УТР 8,47%), что предполагает «справедливую» премию кривой РСХБ. Аукцион по выпуску МосОбласть-8 прошел по цене 101,5% от номинала (УТМ 8,68%).

Интересным событием в конце недели стал аукцион по облигациям 3-й серии банка Ренессанс Капитал. Купонная ставка по выпуску была зафиксирована на уровне 13,75% (УТР 14,23%). Таким образом, размещение прошло по верхней границе ранее озвученного диапазона, а премия к близкому по дюрации выпуску Ренессанс Капитал-2 (УТР 12,23%) составила 2 процентных пункта. На этой новости котировки 2-х обращающихся выпусков Банка существенно снизились.

Также следует отметить, что в пятницу завершилось размещение нового выпуска Номос-банк-9 – купон был установлен по верхней границе ранее объявленного диапазона 9,75% (УТР 9,99%). Таким образом, премия к близкому по дюрации Номос-банку-7 (УТМ 9,46%) превысила 50 базисных пунктов.

Самой обсуждаемой темой недели был технический дефолт по облигациям Миннеско Новосибирск-1. Компания не исполнила в срок обязательства по выкупу облигаций в связи со сложным финансовым положением. Держатели бумаг предъявили эмитенту к выкупу 435274 бумаг на общую сумму 435274 млн рублей. Кроме того, ЗАО «Миннеско Новосибирск» не выплатило инвесторам НКД в размере 33,7 млн рублей.

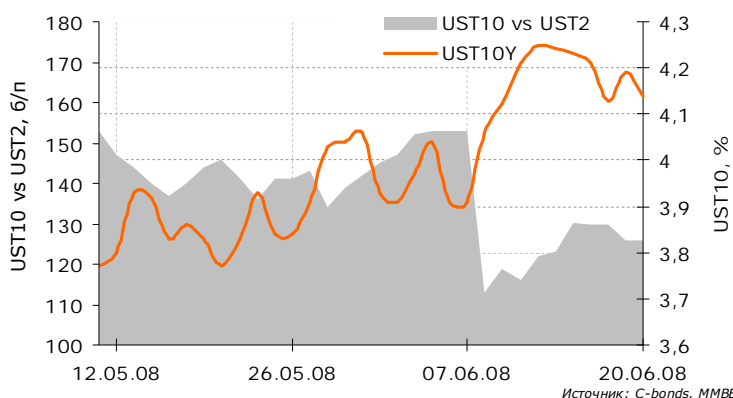


Рынок еврооблигаций

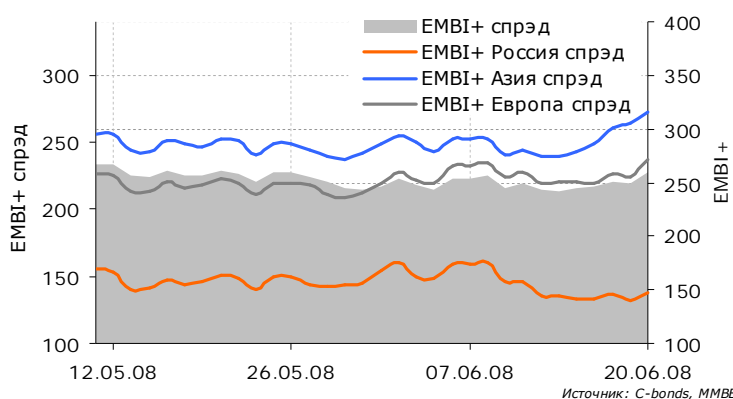
По итогам недели спрэд между UST10Y и UST2Y на прошлой неделе увеличился на 3 базисных пункта и составил 126 базисных пунктов. При этом, доходность коротких обязательств UST2Y снизилась на 13 базисных пунктов (до уровня 2,88% годовых), доходность длинных обязательств UST10Y снизилась на 10 базисных пунктов (до уровня 4,14% годовых). На снижение доходности казначейских обязательств США вдоль всей кривой повлияли прогнозы и сообщения, связанные с новыми крупными потерями у банковских компаний и вышедшие данные макроэкономической статистики. Однако следует отметить, что достаточно сильными сдерживающими факторами снижения доходности КО США стали опасения в усилении инфляционного давления из-за высоких цен на энергоносители и обещаний представителей ФРС повысить процентные ставки.

Основными новостями недели стали «неутешительные» сообщения в банковско-финансовом секторе. В понедельник инвестиционный банк Lehman Brothers сообщил об огромных квартальных убытках, которые вынудили его пойти на привлечение нового капитала. В среду крупный региональный банк Fifth Third Bancorp объявил о сокращении дивидендов и также о привлечении капитала. В четверг банковский гигант Citigroup предупредил о предстоящих ему новых крупных списаниях долговых активов. Также следует отметить, что волнение инвесторов увеличило понижение рейтинговым агентством Moody's кредитных рейтингов двух крупнейших компаний из сектора страхования облигаций, MBIA и Ambac с уровня AAA до A2 и Aa3, соответственно. Вместе с тем, на рынке заговорили о том, что инвестиционный банк Merrill Lynch собирается выступить с предупреждением о более крупных, чем прогнозировалось, списаниях активов.

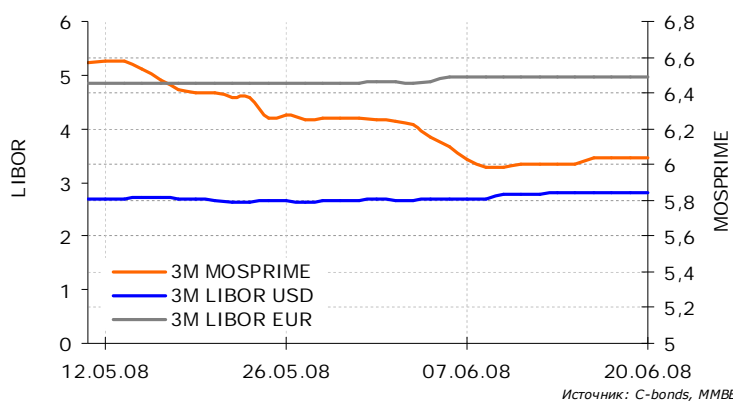
Динамика спреда UST10Y vs UST2Y



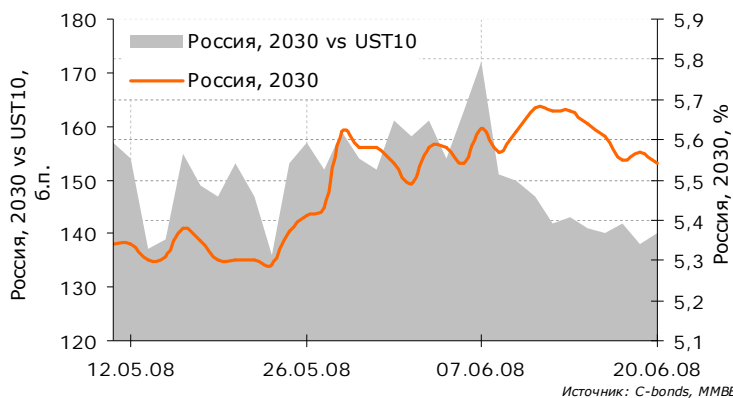
Спреды EMBI+



Динамика 3-месячных ставок, %



Динамика спреда Россия, 2030 vs UST10



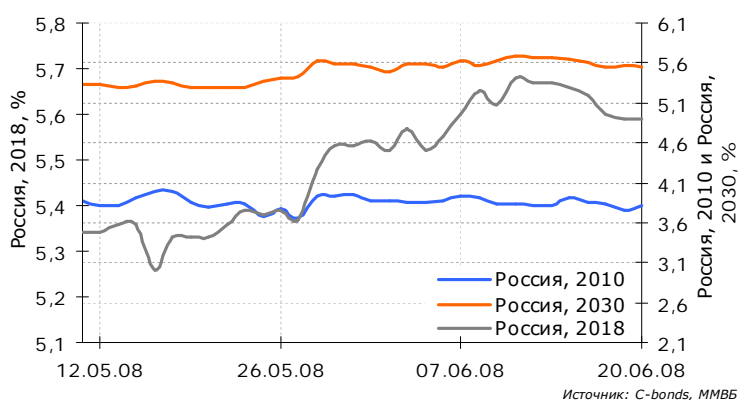
В тоже время, как отмечалось выше, сдерживающим фактором снижения доходности КО США стали опасения усиления инфляционного давления из-за высоких цен на энергоносители. Индекс CPI в США в мае вырос на 0,6%, тогда как рынок ожидал его рост только на 0,5%. Базовый индекс потребительских цен, не учитывающий рост цен на энергоносители и продукты питания, вырос на 0,2%, что оказалось на уровне ожиданий. Кроме того, на минувшей неделе Б. Бернанке выступил с заявлением, в котором не исключил повышение американским Центробанком процентных ставок осенью текущего года. Оценка рынком вероятности того, что ФРС США на своем очередном заседании 25 июня поднимет ставку на 25 базисных пунктов выросла за прошедшую неделю в 3 раза – до 18%.

В развивающемся секторе долгового рынка торговая активность была выше чем неделей раньше. Спрэд индекса EMBI+ по итогам недели увеличил свое значение на 18 базисных пунктов до 260 базисных пунктов. Причин тому было две. Агентство Moody's сообщило, что не будет спешить с повышением суверенного рейтинга Бразилии, а представитель Казначейства Бразилии заявил, что не исключает доразмещения еврооблигаций выпуска BRAZIL-37.

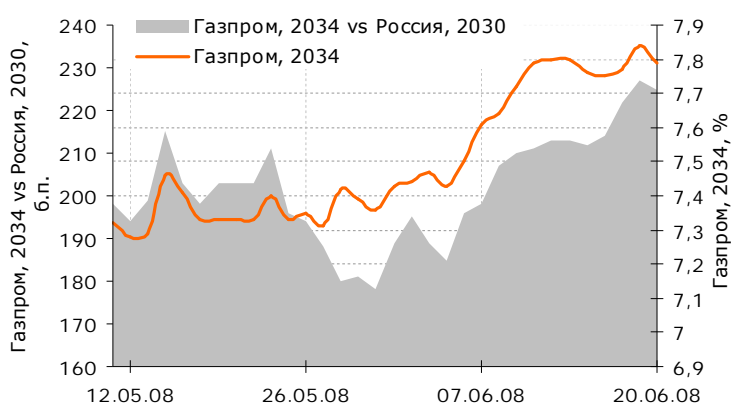
Спрэд индекса EMBI+ Россия также увеличился до 138 базисных пунктов на фоне увеличения спреда доходности индикативного выпуска Россия, 2030 к UST10Y в условиях опережающего снижения доходности Россия, 2030.

На прошедшей недели были размещены еврооблигации Альфа-Банка в объеме \$400 млн с доходностью по верхней границе заявленного ориентира (9,0-9,25%). После Альфа-банка, свои еврооблигации разместил Сбербанк (объем размещения – \$500 млн, доходность – MS+200 базисных пунктов (~6,5% годовых)), и Газпромбанк (объем – \$500 млн, доходность – MS+350 базисных пунктов (~8,0% годовых)).

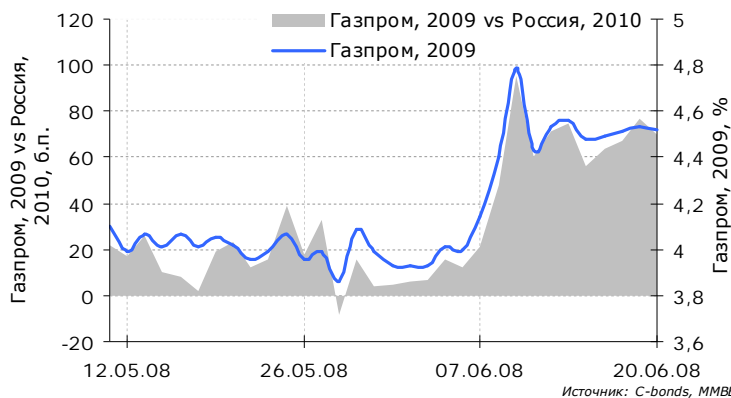
Динамика доходности Россия, 2010, Россия, 2018 и Россия, 2030



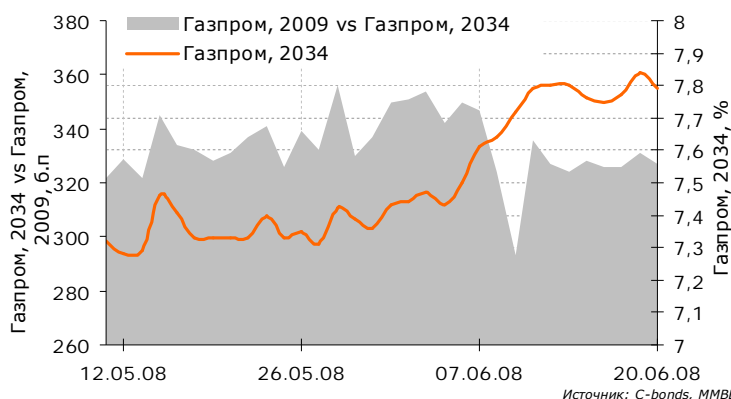
Динамика спреда Газпром, 2034 vs Россия, 2030



Динамика спреда Газпром, 2009 vs Россия, 2010



Динамика спреда Газпром, 2034 vs Газпром, 2009



ДОЛГОВОЙ РЫНОК: АНАЛИТИЧЕСКИЕ ГРАФИКИ И ТАБЛИЦЫ**13-20 июня 2008г.****ОГЛАВЛЕНИЕ**

ОБЛИГАЦИОННЫЙ КАЛЕНДАРЬ

КАЛЕНДАРЬ ЭКОНОМИЧЕСКИХ СОБЫТИЙ

ДОХОДНОСТЬ РУБЛЕВЫХ ОБЛИГАЦИЙ (20-ка наиболее ликвидных)

Доходность корпоративных рублевых облигаций

Доходность муниципальных рублевых облигаций

Доходность государственных рублевых облигаций

РЕЗУЛЬТАТЫ ТОРГОВ ПО КОРПОРАТИВНЫМ РУБЛЕВЫМ ОБЛИГАЦИЯМ

РЕЗУЛЬТАТЫ ТОРГОВ ПО МУНИЦИПАЛЬНЫМ РУБЛЕВЫМ ОБЛИГАЦИЯМ

РЕЗУЛЬТАТЫ ТОРГОВ ПО ГОСУДАРСТВЕННЫМ РУБЛЕВЫМ ОБЛИГАЦИЯМ

ДОХОДНОСТЬ ЕВРООБЛИГАЦИЙ (20-ка наиболее доходных)

Доходность корпоративных еврооблигаций

Доходность государственных и муниципальных еврооблигаций

РЕЗУЛЬТАТЫ ТОРГОВ ПО КОРПОРАТИВНЫМ ЕВРООБЛИГАЦИЯМ

РЕЗУЛЬТАТЫ ТОРГОВ ПО ГОСУДАРСТВЕННЫМ И МУНИЦИПАЛЬНЫМ

ЕВРООБЛИГАЦИЯМ

ОБЛИГАЦИОННЫЙ КАЛЕНДАРЬ

Ближайшие размещения облигаций			Выплата купонов по облигациям			
Наименование облигации	Дата размещения	Объем	Наименование облигации	Дата	Ставка	Размер купона
А	1	2	А	1	2	3
Генерирующая компания-01	24.06.2008	2000 mln RUR	АвтоВАЗ-03	24.06.2008	7,70%	38,40 RUR
Группа РАЗГУЛЯЙ-БО-1	24.06.2008	2000 mln RUR	Автобан-Инвест-01	24.06.2008	13,00%	32,41 RUR
Кредит Европа Банк-02	24.06.2008	4000 mln RUR	ВМУ-Финанс-01	24.06.2008	11,00%	54,85 RUR
МТС-03	24.06.2008	10000 mln RUR	Владимирский Пассаж-01	24.06.2008	12,20%	60,83 RUR
Полипласт-01	24.06.2008	1000 mln RUR	Группа АГРОКОМ-01	24.06.2008	10,00%	49,86 RUR
ФинансБизнесГрупп-02	25.06.2008	3000 mln RUR	КАРАТ-02	24.06.2008	15,00%	74,79 RUR
ШАНС КАПИТАЛ-01	25.06.2008	1000 mln RUR	Концерн КАРО-01	24.06.2008	12,50%	62,33 RUR
ЮниТайл-01	25.06.2008	1500 mln RUR	Мой Банк-02	24.06.2008	14,50%	72,30 RUR
Первый ОБ-01	26.06.2008	1500 mln RUR	Москва-32044	24.06.2008	10,00%	50,14 RUR
Самарская обл-35005	26.06.2008	8300 mln RUR	Мострансавто-Финанс-01	24.06.2008	12,80%	63,83 RUR
КОМОС ГРУПП-01	.06.2008	2000 mln RUR	Новосибирск-31004	24.06.2008	8,50%	21,19 RUR
НАУКА-СВЯЗЬ-01	03.06.2008	400 mln RUR	Ногинский район МО-25003	24.06.2008	9,50%	47,37 RUR
Баренцев Финанс-01	07.06.2008	800 mln RUR	Одинцовский район МО-31002	24.06.2008	10,25%	25,55 RUR
Погашения			ПКФ ДиПОС-01	24.06.2008	10,60%	52,86 RUR
Наименование облигации	Дата Погашения	Купон	РФЦ-Лизинг-02	24.06.2008	13,00%	9,43 RUR
Мострансавто-Финанс-01 *	24.06.2008	6,38%	Россия-2028	24.06.2008	12,75%	63,92 USD
ПЕНОПЛЭКС Финанс-01 *	24.06.2008	5,76%	ФСК ЕЭС-02	24.06.2008	8,25%	41,14 RUR
УМПО-02 *	24.06.2008	4,87%	Экспобанк-01	24.06.2008	11,50%	28,67 RUR
Зерновая компания Настюша-01 *	25.06.2008	6,40%	Автомир-Финанс-02	25.06.2008	10,75%	53,60 RUR
Нэфис Косметикс-02 *	25.06.2008	5,28%	Альфа-Банк-2012	25.06.2008	8,20%	41,00 USD
Стройтрансгаз-01	25.06.2008	4,79%	Альянс Финанс-01	25.06.2008	8,75%	43,63 RUR
ЧТПЗ-01 *	25.06.2008	4,92%	Газэнергосеть-01	25.06.2008	8,00%	39,89 RUR
АвтоВАЗ-03 *	26.06.2008	3,88%	Золото Селигдара-02	25.06.2008	13,00%	64,82 RUR
РИГрупп-01 *	26.06.2008	5,91%	Лизинговая компания УРАЛСИБ-01	25.06.2008	11,60%	57,84 RUR
АВРОРА-01	27.06.2008		Мособлгаз-финанс-02	25.06.2008	9,25%	46,38 RUR
ПКФ ДиПОС-01 *	27.06.2008	5,37%	Самарская обл-25004	25.06.2008	6,98%	17,40 RUR
СБ-Финанс-01 *	27.06.2008	2,64%	Стройтрансгаз-01	25.06.2008	9,60%	47,87 RUR
АПК Аркада-01	28.06.2008	3,97%	ТрансФин-М-01	25.06.2008	10,50%	16,94 RUR
* - оферта			Элемент Лизинг-01	25.06.2008	15,00%	37,40 RUR
			Кировская область-34002	26.06.2008	8,45%	14,33 RUR

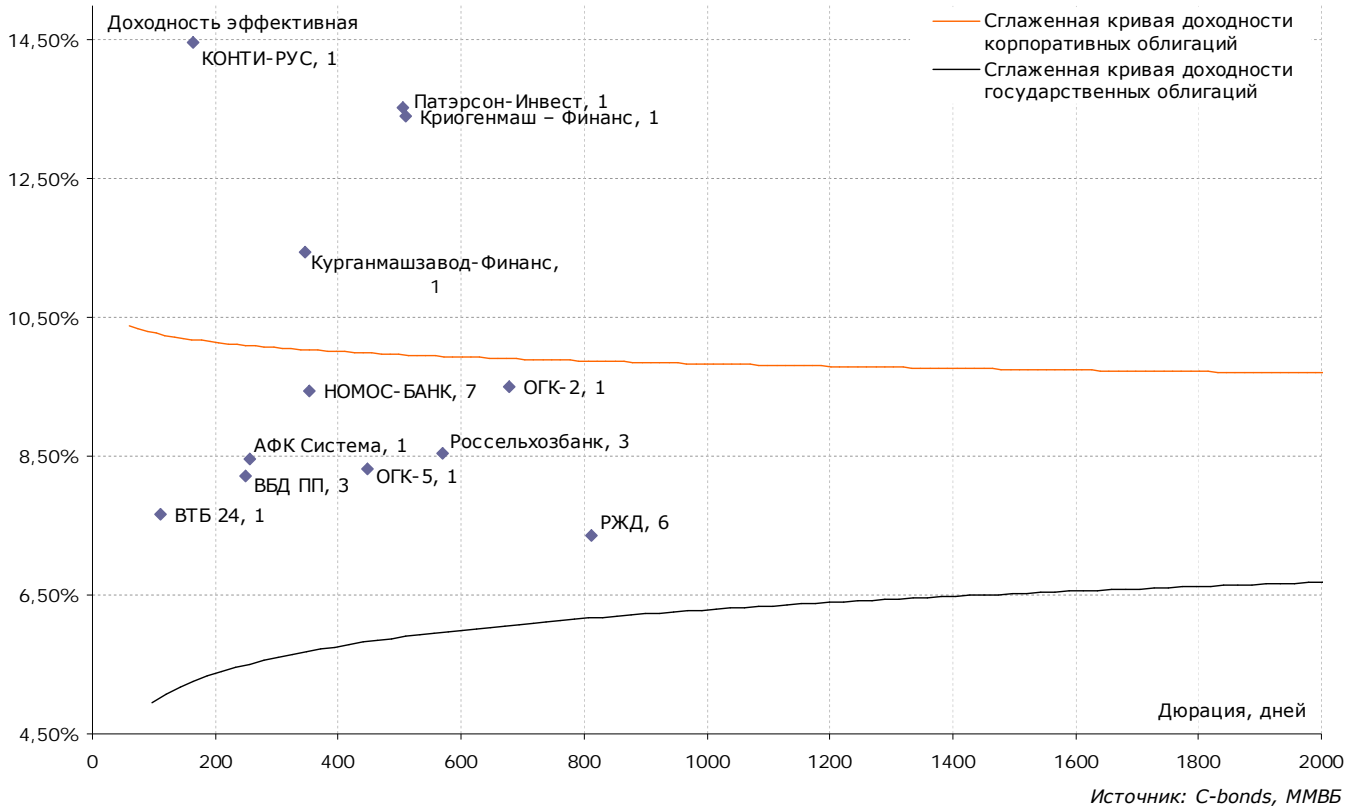
КАЛЕНДАРЬ ЭКОНОМИЧЕСКИХ СОБЫТИЙ

Время	Наименование показателя	Страна	Период	Предыдущее значение	Прогноз
A	B	C	1	2	3
	Понедельник	23.06.2008			
3:00	Индекс цен на рынке жилья от Rightmove	Великобритания	июнь	+1.2% м/м, +2.2% г/г	
3:50	Индекс общей деловой конъюнктуры среди крупных производителей	Япония		-12,9	-17
5:30	Уровень продаж новых транспортных средств	Австралия	май	-0,008	
7:00	Расходы по кредитным картам	Новая Зеландия	май	8,2% г/г	
11:30	Индекс деловой активности в секторе услуг	Германия	июнь	53.7	53.1
11:30	Индекс деловой активности в производственном секторе	Германия	июнь	53.5	53.2
12:00	Индекс деловой активности в секторе услуг	ЕС	июнь	50.6	50.5
12:00	Индекс деловой активности в производственном секторе	ЕС	июнь	50.6	50.2
12:00	Индекс деловых ожиданий	Германия	июнь	97.3	96.3
12:00	Индекс настроения в деловых кругах	Германия	июнь	103.5	102.5
12:00	Индекс оценки текущей экономической ситуации	Германия	июнь	110.1	109.0
17:00	Индекс деловой активности по данным Национального Банка Бельгии	ЕС	июнь	-1.6	
	Вторник	24.06.2008			
10:00	Индекс доверия потребителей	Германия	июль	39695	39603
10:45	Объем потребительских расходов (м/м)	Франция	май	-0,008	0,006
12:00	Индикатор потребления	Швейцария	май	2.179	
12:30	Объемы ипотечного кредитования	Великобритания	май	stg5.444 млрд.	
17:00	Индекс цен на жилье от S&P	США	апрель	-14.4%	-16.0%
18:00	Индекс цен на дома от OFHEO	США	апрель	-0.4%	-0.5%
18:00	Индекс деловой активности в производственном секторе по данным Федерального Резервного Банка Ричмонда	США	июнь	-3	-5
18:00	Индекс доверия потребителей	США	июнь	57.2	56.4
	Среда	25.06.2008			
3:50	Индекс цен на корпоративные услуги	Япония	май	+0.1% м/м, +0.5% г/г	+0.6% г/г
3:50	Сальдо торгового баланса	Япония	май	¥0,61 трлн.	¥0,41 трлн.
12:00	Италия - Объем розничных продаж м/м	ЕС	апрель	-0,005	0,003
12:30	Выступление Президента ЕЦБ Ж.-К.Трише перед комитетом по экономике и денежно-кредитной политике Европарламента	ЕС			
13:00	Новые промышленные заказы	ЕС	апрель	-1.0% м/м, -2.5% г/г	-0.5% м/м, -2.7% г/г
14:00	Реализованный объем продаж	Великобритания	май	-14	-17
15:00	Индекс рефинансирования	США	за неделю до 20 июня		
16:30	Заказы на товары длительного пользования без учета транспортировки	США	май	+2.4%	-0.9%
16:30	Заказы на товары длительного пользования за исключением заказов оборонной промышленности	США	май	-0.3%	
16:30	Заказы на товары длительного пользования	США	май	-0.6%	0.0%
18:00	Продажи на первичном рынке жилья	США	май	526 тыс.	515 тыс.
18:35	Запасы нефти и нефтепродуктов	США	за неделю до 20 июня	-1.2 млн. барр.	
22:15	Решение по процентной ставке ФРС.	США		0,02	0,02
	Четверг	26.06.2008			
2:45	Сальдо платежного баланса	Новая Зеландия	1 квартал	-nzd3.4 млрд.	-nzd1,7 млрд.
4:00	Индекс опережающих индикаторов	Австралия		-0,4%	
10:00	Индекс цен на импорт	Германия	май	0,9%	1,5%
12:00	Кредитование частного сектора	ЕС	май	10.8%	
12:00	Средняя скользящая по денежному агрегату М3	ЕС	май	10.6%	10.4%

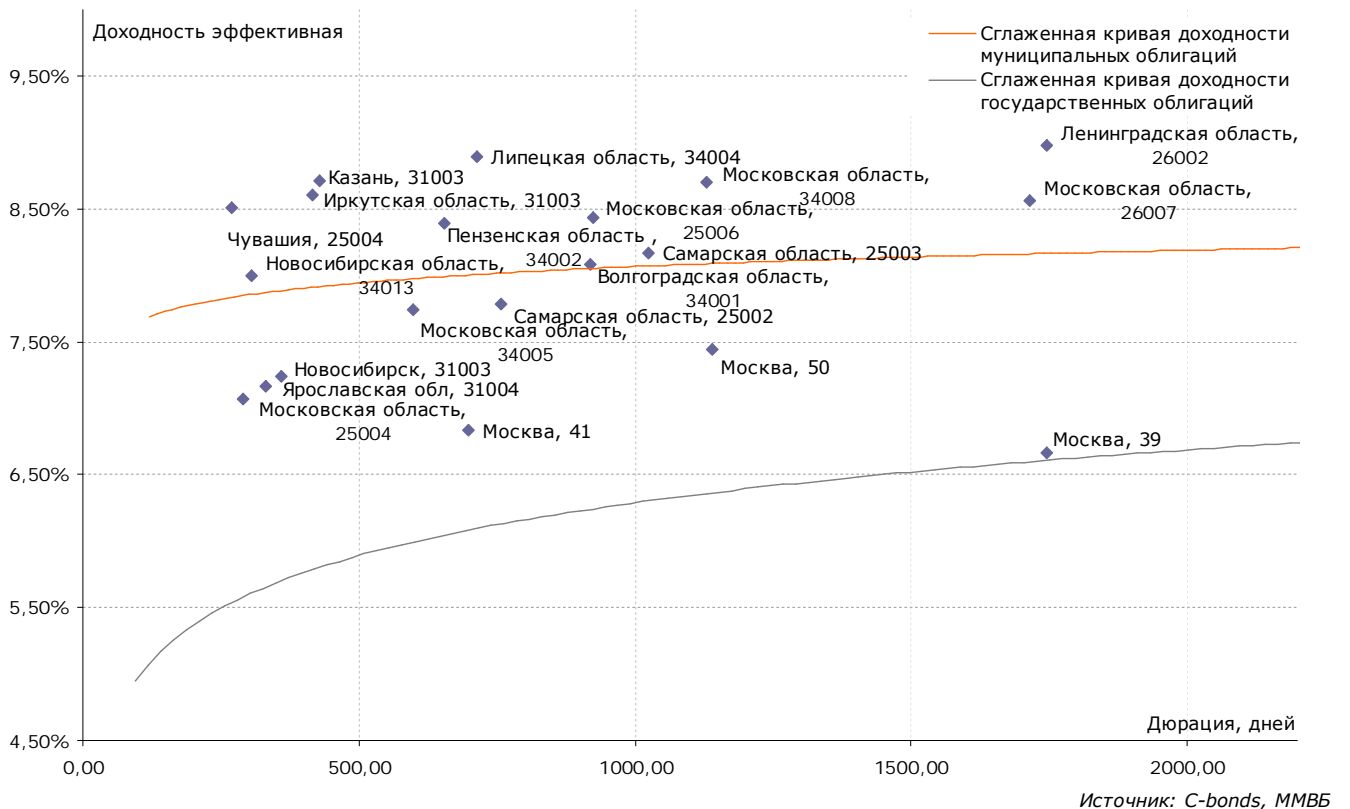
12:00	Денежный агрегат М3	ЕС	май	10.6%	10.4%
12:30	Бизнес инвестирование	Великобритания	2 квартал	-1,4%	-1,4%
12:45	Слушания по инфляции в финансовом комитете Парламента с участием главы Банка Англии М.Кинга	Великобритания			
16:30	Цепной индекс цен	США	1 квартал	+2.6%	+2.6%
16:30	Прирост ВВП	США	1 квартал	+0.9%	1.0%
16:30	Количество заявок на пособие по безработице	США	за неделю до 21 июня	381 тыс.	375 тыс.
18:00	Индекс количества приглашений о трудоустройстве	США	май	19	19
18:00	Продажи на вторичном рынке жилья	США	май	4.89 млн.	4.96 млн.
18:35	Запасы природного газа	США	за неделю до 20 июня	57 млрд.	
	Пятница	27.06.2008			
2:45	Прирост ВВП	Новая Зеландия	1 квартал	0,01	-0,003
2:45	Сальдо торгового баланса	Новая Зеландия	май	-nzd334,0 млн.	nzd150,0 млн.
3:30	Расходы домовладельцев	Япония	май	-2.7%	2.0%
3:30	Уровень безработицы	Япония	май	4.0%	4.0%
3:30	Стержневой индекс потребительских цен по Токио	Япония	июнь	+0.9%	+1.1%
3:30	Стержневой индекс потребительских цен по стране в целом	Япония	май	+0.9%	+1.3%
3:50	Розничные продажи	Япония	май	+0.1%	-0.1%
3:50	Промышленное производство	Япония	май	-0.2%	0,025
12:00	Сальдо платежного баланса без учета сезонных колебаний	ЕС	апрель	-Е7.8 млрд.	
12:00	Сальдо платежного баланса с учетом сезонных колебаний	ЕС	апрель	-Е15.3 млрд.	
12:00	Притоки прямых и портфельных инвестиций	ЕС	апрель	-Е17.5 млрд.	
12:30	Сальдо платежного баланса	Великобритания	1 квартал 2008	-stg 8.46 млрд.	-stg 12.1 млрд.
12:30	Прирост ВВП	Великобритания	1 квартал 2008	0.4% к/к, 2.5% г/г	0.4% к/к, 2.5% г/г
13:00	Индекс настроения в деловых кругах	ЕС	июнь	0.54	0.40
13:00	Индекс доверия потребителей	ЕС	июнь	-15	-16
13:00	Индекс доверия в промышленности	ЕС	июнь	-2	-3
13:00	Индекс экономического настроения	ЕС	июнь	97.1	96.5
13:30	Индекс опережающих индикаторов	Швейцария		1.09	1.00
16:30	Стержневой средневзвешенный цепной индекс цен расходов на потребление	США	май	+0.1%	0,002
16:30	Средневзвешенный цепной индекс цен расходов на потребление	США	май	+0.2%	
16:30	Личные расходы	США	май	+0.2%	+0.7%
16:30	Личные доходы	США	май	+0.2%	+0.3%
16:30	Количество новых рабочих мест	Канада	апрель	без измен. м/м	
16:30	Средняя недельная заработная плата	Канада	апрель	+0.3% м/м, +3.2% г/г	
16:30	Индекс цен на сырье	Канада	май	+5.1% м/м, +23.0% г/г	+5.1% м/м
16:30	Индекс производственных цен	Канада	май	+1.4% м/м, +1.0% г/г	+1.2% м/м
16:55	Гармонизированный индекс потребительских цен	Германия	июнь	3.1%	
16:55	Индекс потребительских цен	Германия	июнь	0.6% м/м, 3.0% г/г	
17:55	Индекс настроения потребителей по данным Мичиганского Университета	США	июнь	56,7	56,8
20:30	Выступление президента ЕЦБ Ж.-К. Трише	ЕС			

ДОХОДНОСТЬ РУБЛЕВЫХ ОБЛИГАЦИЙ (20-ка наиболее ликвидных)

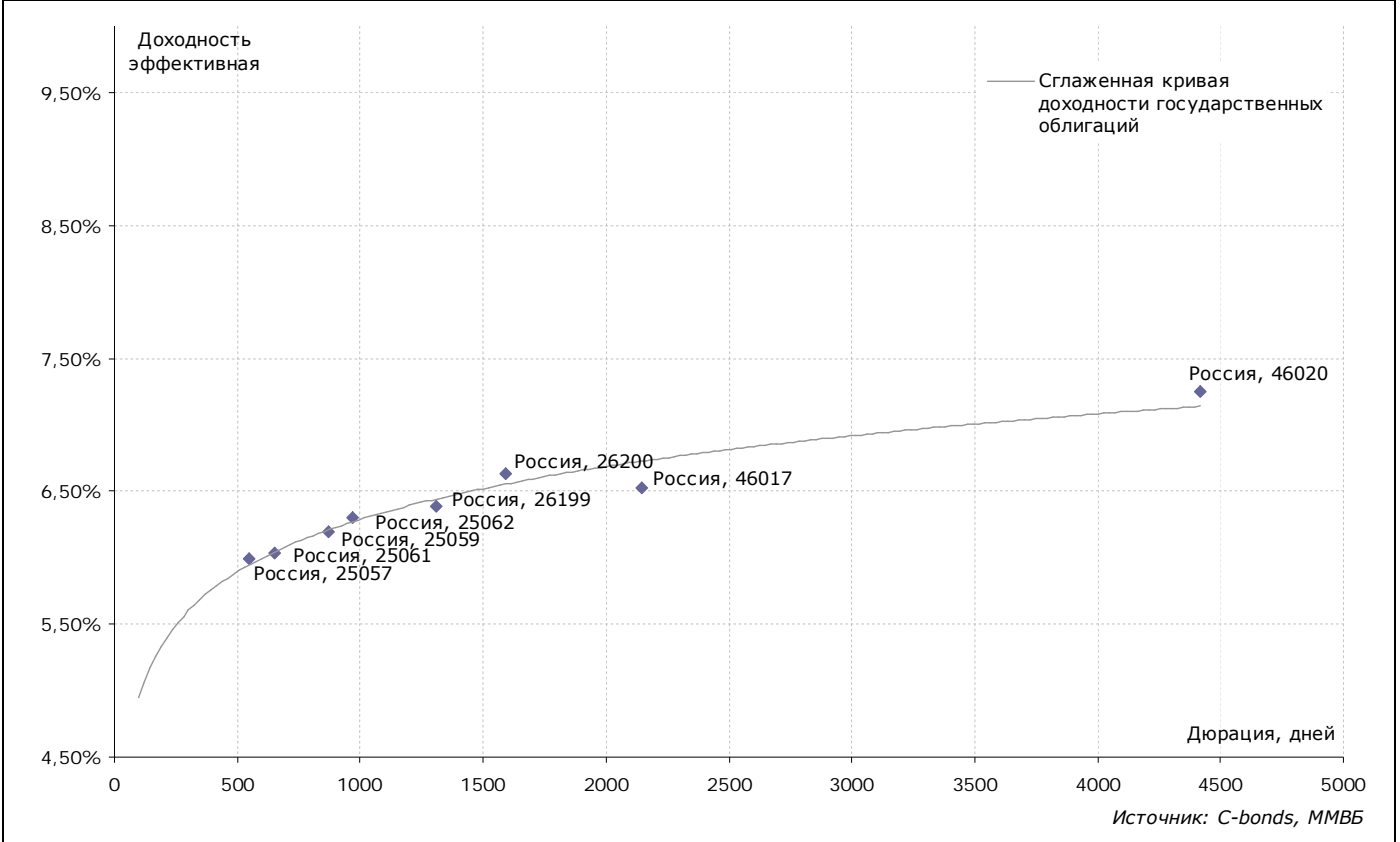
Доходность корпоративных рублевых облигаций



Доходность муниципальных рублевых облигаций



Доходность государственных рублевых облигаций



РЕЗУЛЬТАТЫ ТОРГОВ ПО КОРПОРАТИВНЫМ РУБЛЕВЫМ ОБЛИГАЦИЯМ

Наименование облигации	Дата погашения	Биржа	Bid, закр.	Ask, закр.	Цена, Avg.	Доходность к погашению, эфф.	Дата оферты	Доходность к оферте, эфф.	Доходность к оферте, цена last	НКД	Дюрация
A	1	2	3	4	5	6	7	8	9	10	11
RAL, 2012-BC (ABS, лизинг. пл. РЖД)	30.06.12	ВБР	97,25	98,75	98,00	13,53%				39825,6	387
Авиакомпания Сибирь, 1	17.07.12	ММВБ		98,43	98,42		03.02.09	14,01%	14,05%	43,97	205
АВТОВАЗ, 4	20.05.14	ММВБ		99,20							
АВТОВАЗ, БО-2	25.03.09	ММВБ	100,05	100,40							
АВТОВАЗ, БО-4	04.06.09	ММВБ	99,85	100,00							
Автовазбанк, 1	02.04.10	ММВБ	99,95	99,98	99,98		10.10.08	13,65%	13,65%	27,32	102
Автоприбор, 1	29.04.09	ММВБ	99,10	99,50							
Агрика Продукты Питания, 1	29.09.09	ММВБ	99,50	100,00	99,50	14,38%				29,59	432
АГроСоюз, 1	21.05.09	ММВБ	99,35	99,50	99,50	14,59%				10,55	318
Агрохолдинг-Финанс, 1	24.07.09	ММВБ	99,90	100,00	99,90		18.07.08	14,67%	14,67%	22,01	28
Адамант-Финанс, 2	20.05.10	ММВБ	99,65	99,85	99,65		20.11.08	12,66%	12,66%	8,94	151
АИЖК КО, 2	23.08.11	ММВБ	96,00	96,50							
АИЖК, 1	01.12.08	ММВБ	101,50								
АИЖК, 10	15.11.18	ММВБ	93,45	93,64	93,52	9,55%				7,94	2090
АИЖК, 11	15.09.20	ММВБ	94,00	94,75	94,38	9,44%				1,12	2305
АИЖК, 2	01.02.10	ММВБ	104,80								
АИЖК, 3	15.10.10	ММВБ	102,50	103,00							
АИЖК, 4	01.02.12	ММВБ	101,30	102,30							
АИЖК, 5	15.10.12	ММВБ	96,31	97,10	97,00	8,54%				13,29	1204
АИЖК, 6	15.07.14	ММВБ	94,80	95,27	95,00	8,92%				13,38	1514
АИЖК, 7	15.07.16	ММВБ	93,65	93,74	93,70	9,29%				13,89	1817
АИЖК, 8	15.06.18	ММВБ	94,15	94,44							
АИЖК, 9	15.02.17	ММВБ	92,35	92,60							
АиФ – МедиаПресса - финанс, 1	17.06.09	ММВБ	101,30	101,50	101,40	12,84%				0,77	350
АК БАРС БАНК, 2	22.01.09	ММВБ	99,80	100,00	99,80	8,51%				32,44	209
АКИБАНК, 1	23.04.09	ММВБ	99,70	99,95	100,00		28.10.08	13,91%	13,91%	21,24	125
Аладушкин Финанс, 2	23.11.11	ММВБ	97,30	97,65	97,64		02.12.09	14,66%	14,70%	7,75	492
АЛПИ-Инвест, 1	21.08.09	ММВБ	99,10	99,50	99,44		26.08.08	14,63%	14,25%	35,83	63
АЛТАН, 1	30.06.09	ММВБ	93,00	95,99							
Алькор и Ко (Л'Этуаль), 1	08.12.09	ММВБ	95,15	95,50							
Альянс Русский Текстиль, 2	05.03.09	ММВБ	98,51	99,00	98,88	15,32%				20,37	200
Альянс Русский Текстиль, 3	20.10.09	ММВБ	97,61	98,80	98,33	16,52%				23,44	451
Амурметалл, 1	26.02.09	ММВБ	99,00	99,20	99,48	10,84%				30,34	242
Амурметалл, 2	26.02.10	ММВБ	95,20	96,45	96,50	11,80%				28,07	569
Амурметалл, 3	15.04.11	ММВБ	101,15	101,25	101,21		21.04.09	11,43%	11,52%	22,01	290
АПК Аркада, 1	28.06.08	ММВБ	99,91	100,85	100,65					37,97	
АПК Аркада, 2	20.02.09	ММВБ	99,20	99,49	99,20	15,34%				35	190
АПК Аркада, 3	31.03.11	ММВБ	99,50	99,99	99,77		10.10.08	14,80%	15,75%	29,17	104
АПК ОГО, 2	25.02.09	ММВБ	99,00	99,50	99,00	15,21%				34,68	208
АПК ОГО, 3	09.07.10	ММВБ	99,86	100,50	99,99		04.07.08	13,80%	13,52%	62,14	14
Аптечная сеть 36.6, 1	30.06.09	ММВБ		101,49							
Арсенал, 1	17.03.11	СПБВБ		100,50	100,00		22.09.09	13,01%	13,01%	31,89	422
Арсенал, 2	21.04.11	СПБВБ			100,00		22.10.09	13,01%	13,01%	19,76	457
Арсенал, 3	04.08.11	СПБВБ		100,00					12,42%		
Арсенал-Финанс, 2	25.09.08	СПБВБ	99,50	100,50	100,00	12,39%				28,41	97
АРТУГ, 1	17.12.08	ММВБ	99,01	100,10							
АСПЭК, 1	31.03.10	ММВБ	97,12	98,00	97,44		01.10.08	23,37%	20,89%	25,97	100
Атлант-М, 01	13.11.08	ММВБ	99,10	99,50	99,02	14,25%				11,1	146
АФК Система, 1	07.03.13	ММВБ	100,70	100,77	100,74		16.03.09	8,52%	8,50%	25,63	257
АЦБК-Инвест, 3	14.04.11	ММВБ		100,05							
БАЛТИНВЕСТБАНК, 1	26.04.11	ММВБ	99,50	100,00							
БАНАНА-МАМА, 1	23.10.09	ММВБ	97,00	99,47							
БАНАНА-МАМА, 2	12.08.10	ММВБ	92,00	93,29	92,68		20.02.09	25,70%	28,21%	40,01	227
Банк Возрождение, 1	03.03.10	ММВБ	99,50	99,95							
Банк Жилищного	19.12.08	ММВБ	99,70	100,50							

Финансирования, 1												
Банк Зенит, 2	16.02.09	ММВБ	99,40	99,70								
Банк Зенит, 3	09.11.11	ММВБ	100,55	100,73	100,65		15.05.09	9,31%	9,31%	10,03	318	
Банк Зенит, 4	06.04.10	ММВБ	100,26	100,35	100,24		08.10.08	9,15%	9,30%	20,89	106	
Банк Москвы, 2009 (LPN, RUR)	25.11.09	ВБР	99,30	99,75	99,53	7,73%				10244,57	504	
Банк Национальная Факторинговая Компания (ЗАО), 2	03.05.11	ММВБ	100,85	101,00								
Банк Петрокоммерц, 2	31.08.09	ММВБ	98,70	99,07								
Банк Проектного Финансирования, 1	12.02.09	ММВБ	98,00	99,45	99,47	12,93%				11,34	229	
Банк Ренессанс Капитал, 1	02.03.10	ММВБ	99,85	99,90	99,86		09.09.08	11,30%	11,09%	30,92	74	
Банк Ренессанс Капитал, 2	04.04.12	ММВБ	99,80	100,10								
Банк Россия, 1	21.07.10	ММВБ		100,00								
Банк Русский стандарт, 5	09.09.10	ММВБ	99,40	99,69	99,59		19.09.08	10,51%	10,51%	23,05	83	
Банк Русский стандарт, 6	09.02.11	ММВБ	98,01	98,30								
Банк Русский стандарт, 7	20.09.11	ММВБ	100,70	100,90								
Банк Русский стандарт, 8	13.04.12	ММВБ	99,20	99,29	99,25		24.10.08	10,86%	10,86%	14,24	119	
Банк Санкт-Петербург, 1	22.06.09	ММВБ		100,50								
Банк Солидарность, 1	01.12.09	ММВБ		99,50								
Банк Солидарность, 2	20.04.10	ММВБ	99,71	99,95								
Банк Союз, 2	05.10.09	ММВБ	98,50	101,00	101,00	7,67%	09.10.08	9,31%	9,31%	17,66	450	
Банк Союз, 3	02.05.11	ММВБ	100,10	100,30								
Банк Союз, 4	23.02.11	ММВБ	100,05	100,30								
Банк Спурт, 2	31.05.12	ММВБ	100,25	100,75	100,40		04.12.08	12,86%	12,00%	5,43	164	
Бахтле - 1, 1	19.05.10	ММВБ	100,91	101,04	100,96		25.11.08	12,87%	12,77%	12,33	152	
БЕЛАЗКОМПЛЕКТ ПЛЮС, 1	22.10.09	ММВБ	99,21	100,10								
Белгранкорм, 1	02.12.08	ММВБ	99,00	99,99	99,99		08.09.08	15,86%	15,86%	6,99	74	
Белон-Финанс, 1	03.06.09	ММВБ	99,50	99,99								
Белон-Финанс, 2	23.02.12	ММВБ	99,40	100,00	99,55		31.08.09	9,87%	9,87%	28,63	409	
Белый фрегат, 1	17.12.09	ММВБ	99,56	99,90	99,90		11.12.08	16,10%	16,10%	3,29	171	
Бизнес Альянс, 2012 (ABS лизинг. пл. МОЭСК)	25.04.12	ВБР	93,50	94,50	94,00	13,50%				22442,19	564	
Бородино-Финанс, 1	16.12.09	ММВБ			99,68	11,03%				0,58	517	
ВАГОНМАШ, 2	15.12.10	ММВБ	100,00		100,17		19.06.09	15,52%	15,49%	0,83	349	
ВБД ПП, 2	15.12.10	ММВБ	100,00	101,00	101,00	8,73%				0,49	834	
ВБД ПП, 3	27.02.13	ММВБ	100,77	100,82	100,77		06.03.09	8,28%	8,28%	27,26	249	
ВБРР, 1	11.10.09	ММВБ	102,80	103,00								
Вега-Инвест, 1	02.03.10	ММВБ	99,00									
Виват-финанс, 1	20.04.10	ММВБ	97,74	97,99	97,66		23.10.08	20,24%	19,96%	19,4	123	
Виктория-Финанс, 1	29.01.09	ММВБ	99,26	99,40	99,40	11,73%				40,18	214	
Виктория-Финанс, 2	16.02.10	ММВБ	98,20	99,00	98,20	12,46%				36,4	551	
Владимирский Пассаж, 1	23.12.08	СПБВБ		100,50	100,00	12,56%				59,49	176	
ВМК-Финанс, 1	26.02.09	СПБВБ	99,50		100,00	12,76%				7,35	243	
Волгабурмаш, 1	08.10.08	ММВБ	100,07	100,58	100,60	12,10%				27,62	110	
ВолгаТелеком, 2	30.11.10	ММВБ	100,02									
ВолгаТелеком, 3	30.11.10	ММВБ	99,00	100,00	100,00	8,68%				3,96	500	
ВолгаТелеком, 4	03.09.13	ММВБ		100,44								
Волжская текстильная компания, 1	18.12.09	ММВБ	98,42	98,50	98,46		12.01.09	18,11%	18,02%		182	
Восток-Сервис-Финанс, 1	10.09.09	ММВБ	98,23	99,00								
Востокцемент, 1	19.11.09	ММВБ	91,00	100,05								
Восточный Экспресс Банк, 1	17.03.10	ММВБ	100,50	101,00								
ВТБ 24, 1	05.10.11	ММВБ	100,10	100,18	100,16		10.10.08	7,73%	7,66%	16,18	110	
ВТБ 24, 2	05.02.13	ММВБ	100,00	100,25								
ВТБ, 2009 (LPN)	13.04.09	ВБР	99,50	100,00	99,75	7,44%				26010,93	291	

ВТБ, 4	19.03.09	ММВБ	100,50	109,55	100,65	8,01%				22,18	264
ВТБ, 5	17.10.13	ММВБ	100,40	100,65							
ВТБ, 6	06.07.16	ММВБ	99,85	99,95							
ВТБ-Лизинг Финанс, 1	06.11.14	ММВБ	100,00	100,10	100,05		17.11.08				
Второй ипотечный агент АИЖК, 1А	15.03.40	ММВБ	99,80	99,95							
Газбанк, 1	25.11.08	ММВБ	100,00								
Газпром, 4	10.02.10	ММВБ	101,95	102,07	102,09	6,96%				28,83	559
Газпром, 6	06.08.09	ММВБ	100,00	100,25	100,36	6,71%				25,51	394
Газпром, 7	29.10.09	ММВБ	99,80	100,50	99,88	6,99%				9,3	478
Газпром, 8	27.10.11	ММВБ	99,70		99,95	7,14%				9,59	1102
Газпромбанк, 1	27.01.11	ММВБ	94,05	98,15							
Газпромбанк, 2010 (LPN)	22.02.10	ВБР	99,98	100,45	100,21	7,21%				47403,8 5	575
Газпромбанк, 4	15.11.12	ММВБ	99,70	100,05							
ГАЗ-финанс, 1	08.02.11	ММВБ	99,93	100,02	100,00		12.02.09	9,48%	9,48%	32,87	227
ГАЗЭКС-Финанс, 1	16.12.10	ММВБ	100,15	100,70							
Газэнергосеть, 2	23.04.13	ММВБ	101,60	101,80							
ГИДРОМАШСЕРВИ С, 1	24.11.09	ММВБ		99,00							
Главмосстрой- Финанс, 2	17.03.11	ММВБ		99,94							
Глобус-Лизинг- Финанс, 3	16.10.08	СПБВБ	99,50	100,40	100,00	13,27%				22,79	118
Глобус-Лизинг- Финанс, 4	18.06.09	СПБВБ	99,94	100,00	99,99	13,12%				0,35	352
Глобус-Лизинг- Финанс, 5	30.11.10	СПБВБ		99,99	99,99	13,85%				6,24	786
Глобус-Лизинг- Финанс, 6	16.06.11	СПБВБ	98,01	99,95	99,78		23.06.09	12,83%	12,74%	0,33	353
ГЛОБЭКСБАНК, 1	15.03.10	ММВБ	95,04	97,85							
ГЛОБЭКС- ФИНАНС, 1	26.04.11	ММВБ	97,00	100,00	100,00		27.04.09	15,48%	15,48%	23,84	295
Городской супермаркет, 1	21.07.09	ММВБ	100,15	100,30							
ГОТЭК, 2	18.06.09	ММВБ		100,00	99,95		23.06.08			0,36	
ГПБ-Ипотека, 1	29.12.36	ММВБ	90,00	99,00	97,35						
Гражданские самолеты Сухого, 1	26.03.17	ММВБ	98,75	99,50							
Группа Джей Эф Си, 1	20.10.11	ММВБ	99,30	99,85	99,53		06.11.08	10,89%	10,66%	14,44	125
Группа Магнезит, 1	18.12.08	ММВБ	99,00	99,45	99,11	10,39%				0,23	181
Группа Магнезит, 2	28.03.11	ММВБ	97,40	99,50							
Группа НИТОЛ, 2	15.12.09	ММВБ	97,70	97,78	97,73	13,94%	17.03.09	15,02%	15,07%	0,97	513
Группа Черкизово, 1	31.05.11	ММВБ			100,00		05.06.09	9,04%	9,04%	4,12	339
ГТ-ТЭЦ Энерго, 4	02.09.09	ММВБ	98,80	99,35	99,25	11,69%				31,39	412
Далур-Финанс, 1	05.02.13	ММВБ	99,00	99,50							
Дальневосточная генерирующая компания, 1	08.03.13	ММВБ	100,51	100,58	100,58		18.03.09	9,87%	9,87%	28,19	261
Дальсвязь, 2	30.05.12	ММВБ	99,20	100,90							
Дальсвязь, 3	03.06.09	ММВБ	99,70								
ДВТГ-Финанс, 1	03.08.10	ММВБ	98,50	99,90	99,95		11.02.09	11,08%	11,08%	40,05	219
Держава-Финанс, 1	27.07.10	ММВБ	98,81	99,00	99,02		29.07.08	23,98%	24,20%	52,89	39
Детский мир - Центр, 1	26.05.15	ММВБ	89,70	90,55	90,22	10,80%				3,49	1922
Дикая Орхидея, 1	09.04.09	ММВБ	100,15	100,74							
Дикси - Финанс, 1	17.03.11	ММВБ			92,00	13,20%				23,31	880
Диксис Трейдинг, 1	20.07.09	ММВБ	98,00	98,70							
ДКС Фонда жилищного строительства РБ, 1	24.11.09	ММВБ		100,01							
ДОМОЦЕНТР, 1	08.07.10	ММВБ	96,52	98,50	97,20		13.01.09	17,69%	17,69%	51,04	192
Дымовское колбасное производство, 1	30.10.09	ММВБ	100,50	100,65							
ЕБРР, 1	12.05.10	ММВБ	100,35	100,50	100,50						
ЕБРР, 2	21.04.11	ММВБ	100,30	100,50							
ЕБРР, 3	07.09.11	ММВБ	100,30	100,47							
Еврокоммерц, 2	10.06.10	ММВБ	99,31								
Еврокоммерц, 3	18.06.10	ММВБ	99,00	99,49	97,35		23.12.08	15,78%	15,78%		182

Еврокоммерц, 5	15.03.11	ММВБ	100,00	100,25	100,03		19.03.09	16,47%	16,52%	41,21	257
ЕДИНАЯ ЕВРОПА, 1	14.10.10	ММВБ	97,81	100,10							
ЕЭСК, 2	05.04.12	ММВБ	98,50	98,95	98,44		13.04.09	11,05%	10,97%	17	289
Желдорипотека, 1	30.11.10	ММВБ	99,15	99,50							
Желдорипотека, 2	19.04.12	ММВБ	100,51	100,65	100,40		05.05.09	13,33%	13,06%	21,07	296
Жилсоципотека-Финанс, 2	15.04.10	ММВБ	99,00	99,95							
ЖК-финанс, 1	24.12.09	ММВБ	99,81	100,00	99,85		18.12.08	17,35%	16,98%	0,44	178
Заводы Гросс, 1	22.04.10	ММВБ	100,00	100,50							
Зерновая компания Настюша, 1	18.12.09	ММВБ	99,00	100,00	100,00	15,03%	25.06.08	15,62%	15,62%		510
Золото Селигдара, 1	28.06.11	ММВБ	99,02	100,00							
ИжАвто, 2	09.06.11	ММВБ	99,35	99,70							
ИК Стратегия, 2	04.02.13	ММВБ			95,48					112,19	
ИКС 5 ФИНАНС, 1	01.07.14	ММВБ	96,15		96,38		08.07.10	9,82%	9,96%	34,15	680
ИМПЛОЗИЯ-ФИНАНС, 1	30.07.08	ММВБ	99,80	100,00	99,80	13,28%				43,77	40
Инком-Лада, 2	12.02.10	ММВБ	101,10	101,35							
Инком-Лада, 3	10.06.11	ММВБ	99,75	100,30							
ИНКОМ-Финанс, 1	28.03.09	ММВБ	98,30	98,50	98,50	16,16%				12,43	269
ИНПРОМ, 2	15.07.10	ММВБ	99,30	99,80	99,80		15.01.09	9,35%	9,35%	37,37	201
ИНПРОМ, 3	18.05.11	ММВБ	99,46	99,66	99,46		21.11.08	10,53%	10,01%	7,36	152
Интегра Финанс, 1	20.03.09	ММВБ	99,80	100,45							
Интегра Финанс, 2	29.11.11	ММВБ	99,25	99,85							
ИРКУТ, 3	16.09.10	ММВБ	99,80	99,90	99,23	9,32%				22,03	745
Искитимцемент, 2	05.11.08	ММВБ	100,30	101,00	101,00	10,11%				15,07	135
Искрасофт, 2	02.03.10	ММВБ	98,66	100,55	98,66	14,68%	03.03.09	17,41%	17,42%	39,35	554
ИТЕРА ФИНАНС, 1	20.11.12	ММВБ	100,00	100,40	100,31		01.06.09	10,28%	10,29%	6,84	331
КАМАЗ-ФИНАНС, 2	17.09.10	ММВБ	99,95	100,05	99,98		25.09.08	8,62%	8,62%	21,07	91
Камская долина-Финанс, 3	04.06.09	ММВБ	100,10	100,14	100,14	14,68%				4,25	331
Карусель Финанс, 1	12.09.13	ММВБ	99,85	100,00	100,00		18.09.08	9,86%	9,86%	24,58	90
КБ Кедр, 2	15.09.09	ММВБ	99,40	99,60							
КБ МИА (ОАО), 1	20.09.12	ММВБ	104,50	105,50	105,50						
КБ МИА (ОАО), 2	09.08.08	ММВБ	99,92	100,05	99,90	9,62%				9,9	50
КБ МИА (ОАО), 3	24.02.12	ММВБ	99,00	100,00							
КБ Центр-инвест, 01	11.11.09	ММВБ	100,00	100,19	100,10		14.11.08	9,91%	9,91%	10,96	143
КБК Черемушки, 1	02.03.09	ММВБ		102,21							
КД авиа-Финансы, 1	21.04.10	ММВБ	100,73	101,00	100,81		28.10.08	13,76%	13,14%	25,42	124
Кировский завод, 1	24.03.10	ММВБ	99,80	99,90	99,96		29.09.08	9,47%	9,31%	21,67	96
КИТ Финанс Инвестиционный банк, 1	18.12.08	ММВБ	100,10	100,25	100,16	9,89%				0,55	181
КИТ Финанс Инвестиционный банк, 2	23.03.10	ММВБ	100,00	100,20	100,09		24.09.08	9,71%	9,89%	26,03	89
КМБ-Банк, 2	30.11.11	ММВБ		99,28							
КМПО-Финанс, 1	16.03.10	ММВБ	99,35	99,50	99,48		17.09.08	11,73%	11,64%	23,95	88
Кокс, 1	16.07.09	ММВБ		99,50	99,35	9,82%				38,01	368
Кокс, 2	15.03.12	ММВБ	97,75	98,25	98,05		22.03.10	10,18%	10,18%	21,93	591
Компания Усть-Луга, 1	11.02.10	ММВБ		98,70							
Комплекс Финанс, 1	04.02.10	ММВБ	98,91	99,15	99,00		14.08.08	21,12%	21,12%	45,89	48
КОНТИ-РУС, 1	02.06.10	ММВБ	99,60	100,10	99,43		17.12.08	16,20%	16,02%	6,14	163
Корпорация железобетон, 1	27.05.11	ММВБ	100,16	100,35	100,26		22.05.09	14,40%	14,40%	10,74	318
Космос - Финанс, 1	16.06.11	ММВБ			99,90		03.07.08	17,68%	17,68%	0,37	13
Красный Богатырь, 1	11.02.10	ММВБ	99,55	99,80							
Криогенмаш – Финанс, 1	15.12.09	ММВБ	100,10	100,50	100,01	13,41%				1,07	510
Криогенмаш, 2	08.07.08	ММВБ	99,90	100,13							
Куйбышевазот-инвест, 2	04.03.11	ММВБ	98,60	98,80							
Курганмашзавод-Финанс, 1	10.06.10	ММВБ	99,90	100,10	99,95		19.06.09	11,62%	11,62%	2,47	346
Лаверна, 1	08.04.10	ММВБ	99,65	100,20	99,93		09.10.08	11,43%	12,44%	21,4	111
Лебедянский, 2	02.03.10	ММВБ	99,50	99,90							
Ленэнерго, 2	27.01.12	ММВБ	96,00	96,85							
Ленэнерго, 3	18.04.12	ММВБ	92,50	93,20	93,09	10,50%				12,74	1208

ЛОМО, 3	05.09.09	ММВБ	99,87	99,93	99,91		12.09.08	13,11%	13,01%	33,56	82
ЛСР-Инвест, 1	08.12.09	ММВБ	100,00	100,50	100,05						
ЛСР-Инвест, 2	14.07.11	ММВБ	97,85	98,40							
Лукойл, 2	17.11.09	ММВБ	100,10	100,70							
Лукойл, 3	08.12.11	ММВБ	99,75	100,05	99,79	7,30%				1,56	1142
Лукойл, 4	05.12.13	ММВБ	99,75	100,05	99,82	7,58%				1,62	1673
ЛЭКСтрой, 1	14.12.10	ММВБ	99,32	99,60	99,50		19.12.08	14,58%	14,35%	1,07	179
М.О.Р.Е.-Плаза, 1	03.08.10	ММВБ	99,10	99,30	99,20		11.08.08	19,39%	18,48%	45,64	46
Магнит Финанс, 2	23.03.12	ММВБ	94,80	95,60	95,20	9,99%	26.03.10	11,58%	11,79%	18,87	1181
Магнолия, 1	22.07.10	ММВБ	99,44	99,60	99,54		29.07.08	17,97%	17,22%	18,66	34
МаирИнвест, 3	01.04.09	ММВБ	98,56	99,49							
Макромир-Финанс, 1	26.02.13	ММВБ	99,31	100,05	100,00		10.09.08	14,26%	14,01%	41,43	81
Макромир-Финанс, 2	03.07.12	ММВБ	99,70	100,05	100,02		09.07.08	11,25%	10,61%	52,34	18
Макси – Групп, 1	12.03.09	ММВБ	95,05	99,47							
Марийский НПЗ-Финанс, 1	16.12.08	ММВБ	99,65	99,85	99,21	13,22%				0,91	179
Марийский НПЗ-Финанс, 2	16.12.10	ММВБ	100,11	100,20	100,20		03.07.08	7,63%	7,63%	0,36	13
Марта-Финанс, 2	06.12.09	ММВБ			98,00	14,00%				4,6	503
Марта-Финанс, 3	02.08.11	ММВБ	79,50	80,00	80,00		06.08.08	582,73%	582,73%	59,45	43
Мастер-Банк, 3	30.11.11	ММВБ	100,00	100,30	100,05		12.12.08	11,68%	11,68%	5,04	166
Матрица Финанс, 1	10.12.08	ММВБ	96,70	97,00	97,01	19,75%				2,96	173
Махеев Финанс, 1	03.06.10	ММВБ	99,80	100,00	99,96		11.06.09	15,69%	15,64%	6,21	336
МБРР, 2	28.03.13	ММВБ	100,80	100,85	100,84		06.04.09	10,77%	10,76%	24,57	271
МБРР, 3	23.04.13	ММВБ	99,90	100,10	100,05		30.04.09	10,30%	10,29%	14,25	299
МГТС, 4	22.04.09	ММВБ	99,00	100,00							
МДМ-Банк, 3	01.10.09	ММВБ	99,75	100,20	100,20		07.10.08	7,86%	7,86%	18,16	104
Медведь-Финанс, 1	01.09.10	ММВБ			99,87		10.09.08	14,10%	14,05%	5,61	75
Металлсервис-финанс, 1	23.05.12	ММВБ		99,90	100,00					7,56	
МЕТАР Финанс, 1	10.06.10	ММВБ	97,55	101,00							
Метзавод им. А.К. Серова, 1	27.02.09	ММВБ		99,15	99,30	10,03%				26,85	244
Метрострой Инвест, 1	23.09.11	ММВБ	100,50	100,60	100,52		01.04.09	11,22%	11,22%	26,93	270
Мечел, 2	12.06.13	ММВБ	99,41	100,00	99,50		21.06.10	8,87%	8,92%	0,46	683
МИАН-Девелопмент, 1	02.03.10	ММВБ	97,54	98,20	98,10		09.09.08	23,26%	23,26%	36,6	74
МиГ-Финанс, 01	03.06.09	ММВБ			100,92	6,95%				3,44	341
МиГ-Финанс, 2	06.09.11	ММВБ	100,50	100,62	100,51		11.12.08	11,17%	11,17%	33,21	169
Микояновский мясокомбинат, 2	07.02.13	ММВБ	100,40		100,80		27.08.09	11,42%	11,42%	41,41	389
М-ИНДУСТРИЯ, 1	16.08.11	ММВБ	100,00	101,70	102,00	11,79%				40,94	954
Миннеско Новосибирск, 1	10.12.09	ММВБ		74,60	75,52	40,04%				3,01	498
Миракс Групп, 1	19.08.08	ММВБ	100,00	100,15	100,15	9,61%				35,1	60
Миракс Групп, 2	17.09.09	ММВБ	100,00	100,30							
Мираторг Финанс, 1	02.08.12	ММВБ	99,30	99,55	99,55		08.08.08	15,06%	15,06%	41,3	48
Митлэнд Фуд Групп, 1	16.02.10	ММВБ	99,50	100,49							
МИЭЛЬ-ФИНАНС, 1	13.07.10	ММВБ	99,20	99,35	99,30		21.07.08	23,65%	23,65%	52,17	25
МКХ, 2	25.08.09	ММВБ	98,66	99,10							
ММК-Трансфинанс, 1	10.07.08	ММВБ	99,51		99,50	21,66%				51,04	20
Мортон-РСО, 1	28.02.11	ММВБ	99,55	99,80							
Московская объединенная электросетевая компания (МОЭСК), 1	06.09.11	ММВБ	97,20	97,98							
Московский Залоговый банк, 1	17.11.09	ММВБ	98,00	100,00							
Московский Кредитный банк, 2	04.06.09	ММВБ	100,10	101,30							
Московский Кредитный банк, 3	16.06.10	ММВБ	99,01	99,90							
Московский Кредитный банк, 4	15.03.11	ММВБ	99,60	100,10							
Московское областное ипотечное агентство, 1	21.12.10	ММВБ		93,00							
Москоммерцбанк, 2	15.02.11	ММВБ	98,50	99,55	99,49		20.08.08	11,79%	11,72%	28,07	60

Москоммерцбанк, 3	12.06.13	ММВБ	93,81	94,15	94,00		18.06.09	16,05%	16,05%	0,48	354
МОСМАРТ ФИНАНС, 1	12.04.12	ММВБ	100,42	100,55	100,54		23.10.08	14,01%	13,98%	27,18	118
Мособлгаз, 1	17.05.11	ММВБ		98,80	98,30		14.11.08	13,65%	13,65%	8,44	147
Мособлтрастинвест, 1	26.09.09	ММВБ	95,80	96,25	96,99	11,93%				8,38	439
Мособлтрастинвест, 2	26.03.11	ММВБ	98,00	98,55	98,06		26.03.09	12,01%	12,10%	21,18	271
Моссельпром Финанс, 1	12.12.08	ММВБ	98,92	99,00	99,00	15,26%				2,4	175
Мосэнерго, 1	13.09.11	ММВБ	99,70								
Мосэнерго, 2	18.02.16	ММВБ	98,75	98,98	98,98		01.03.12	8,13%	8,13%	23,69	1168
Мотовилихинские заводы, 1	22.01.09	ММВБ	99,30	99,95	99,65	10,24%				38,11	208
Моторостроитель - Финанс, 1	19.03.09	ММВБ	97,50	99,00							
Моторостроитель - Финанс, 2	15.07.10	ММВБ	96,30	96,70	96,51		16.01.09	17,28%	17,51%	42,46	200
МРСК Урала, 1	22.05.12	ММВБ	95,50	96,50							
Муниципальная инвестиционная компания, 1	01.03.10	ММВБ	99,12	99,39	99,31		01.09.08	17,20%	17,14%	39,42	73
Натур Продукт - Инвест, 2	16.06.09	ММВБ	99,52	99,99							
Нижне-Ленское-Инвест, 1	08.07.08	ММВБ	99,51	99,95	99,95	12,85%				52,8	18
Нижне-Ленское-Инвест, 2	18.06.09	ММВБ	99,51	99,89	99,99	13,43%				0,36	352
НИКОСХИМ-ИНВЕСТ, 2	20.08.09	ММВБ	97,16	98,10	98,00	13,77%				11,1	401
НК Альянс, 1	14.09.11	ММВБ	98,50	99,00	98,70		18.09.09	10,29%	10,29%	22,73	430
НКНХ, 4	26.03.12	ММВБ	100,95	101,20							
НОК, 2	22.09.11	ММВБ	99,90	100,00	100,00		02.10.08	12,49%	12,49%	28,64	97
НОМОС-БАНК, 7	16.06.09	ММВБ		100,10	100,02	9,44%				0,76	353
НОМОС-БАНК, 8	16.02.11	ММВБ	100,10	100,25	100,16		24.02.09	9,24%	9,10%	30,93	235
Нордтекс (УК ТХ Яковлевский), 1	31.10.08	ММВБ	90,00	99,95							
НСХ-финанс, 1	15.12.11	ММВБ	99,95	100,15	100,15		23.12.08	13,10%	13,10%	0,36	186
Нутринвестхолдинг, 01	09.06.09	ММВБ	100,20	100,60							
ОАО ЭФКО, 2	22.01.10	ММВБ		98,99	97,00		28.01.09	18,22%	18,22%	48,33	206
Объединенные кондитеры-Финанс, 1	16.05.12	ММВБ			98,27		21.05.10	8,88%	8,87%	6,33	658
Объединенные кондитеры-Финанс, 2	17.04.13	ММВБ	100,63	100,82							
ОГК-2, 1	05.07.10	ММВБ	96,91	97,00	97,09	9,51%				35,65	678
ОГК-5, 1	29.09.11	ММВБ	99,05	99,19	99,11		05.10.09	8,40%	8,37%	16,03	448
ОГК-6, 1	19.04.12	ММВБ		97,90							
ОМЗ, 5	30.08.11	ММВБ		100,40							
ОМЗ, 6	31.05.13	ММВБ	100,00	100,20							
ОХЗ-инвест, 1	18.11.09	ММВБ	99,00	99,90							
Очаково, 2	19.09.08	ММВБ	99,00	99,80	99,40	11,18%				8,48	91
ПАВА, 2	21.10.11	ММВБ	101,90	102,23							
Паркет-Холл-Сервис, 1	01.04.10	ММВБ	99,10	99,40	99,35	14,28%	13.10.08	16,14%	16,14%	27,99	501
Парнас-М, 2	17.11.11	ММВБ	88,02	90,90	88,10		19.11.09	22,36%	22,36%	8,58	480
Патэрсон-Инвест, 1	17.12.09	ММВБ	99,55	99,95	99,47	13,53%				0,34	505
Пенсионные инвестиции, 1	29.04.10	ММВБ			100,01					14,38	
Первый ипотечный агент АИЖК, 1А	15.02.39	ММВБ	98,00	98,05							
Пермский Моторный Завод, 1	21.07.09	ММВБ	99,60	99,80							
ПИВДОМ, 1	22.04.10	ММВБ		99,99							
Питер-Лада Финанс, 1	19.03.09	СПБВБ		100,50	100,00	12,82%				31,51	261
Полесье, 1	11.05.10	ММВБ	100,30	100,35	100,34	16,74%				16,66	600
Престиж-Экспресс-Сервис, 1	04.02.13	ММВБ			100,06		11.08.08	9,62%	9,55%	35,61	52
Пробизнесбанк, 5	29.04.09	ММВБ	97,50	99,50							
ПРОВИАНТ Финанс, 1	15.12.10	ММВБ	99,50	100,10	100,00		19.12.08	13,95%	13,95%	0,74	180
Промсвязьбанк, 5	17.05.12	ММВБ	98,60	98,85	98,72		26.05.09	9,69%	9,66%	6,35	328
Промтрактор-Финанс, 1	03.07.08	ММВБ	99,96	100,00	100,00	9,22%				42,59	13

Промтрактор-Финанс, 2	18.10.11	ММВБ	100,06	100,20	100,10		27.10.09	10,93%	10,96%	17,38	460
Протек Финанс, 1	02.11.11	ММВБ	88,05	90,00							
Протон-Финанс, 1	12.06.12	ММВБ			100,22		23.12.08	8,19%	8,15%	0,7	179
ПТПА-Финанс, 1	11.11.09	ММВБ	99,90	100,99							
ПФ											
ТрансТехСервис, 1	17.08.10	ММВБ	99,75	100,45	99,85		12.08.08	11,87%	11,87%	10,82	53
ПЧРБ-Финанс, 1	09.03.11	ММВБ		99,90							
Радионет, 1	27.08.08	ММВБ	99,43	99,99	99,42	14,98%				35,76	68
Радионет, 2	23.03.11	ММВБ	101,12	105,00	101,10		23.09.09	16,03%	16,02%	38,87	420
Разгуляй-Финанс, 2	27.09.11	ММВБ	100,90	101,15							
Разгуляй-Финанс, 3	16.03.12	ММВБ	99,65	100,45	100,27		03.04.09	10,83%	10,94%	27,4	264
РБК ИС, БО-4	24.03.09	ММВБ	101,00	101,50							
Реил Континент-Терминал 1, 1	09.08.10	ММВБ	99,55	99,80							
Ренинс Финанс, 1	30.03.10	ММВБ	100,00		100,85	11,76%				26,3	589
Ретал, 1	09.12.09	ММВБ	98,13	98,40							
РЖД, 3	02.12.09	ММВБ	101,60	101,75	101,83	7,10%				3,65	509
РЖД, 5	22.01.09	ММВБ	100,00	100,25	100,11	6,57%				27,05	210
РЖД, 6	10.11.10	ММВБ		100,60	100,26	7,36%				7,45	811
РЖД, 7	07.11.12	ММВБ	101,00	102,10	102,00	7,13%				7,65	1385
РК-Газсетьсервис, 2	09.08.10	ММВБ	99,56	99,80							
РМК-ФИНАНС, 1	06.04.10	ММВБ	86,00	96,80							
Росбанк, 1	15.02.09	ММВБ	99,90	100,05	99,90	7,99%				26,58	233
Росинтер Ресторантс, 2	02.07.08	ММВБ	99,95		99,95	11,93%				21,64	12
Росинтер Ресторантс, 3	26.11.10	ММВБ	100,00	100,15	100,15		04.06.09	12,16%	12,16%	6,9	333
Россельхозбанк, 2	16.02.11	ММВБ	98,00	98,65							
Россельхозбанк, 3	09.02.17	ММВБ	98,00	98,40	98,20		22.02.10	8,69%	8,69%	24,13	570
Россельхозбанк, 4	27.09.17	ММВБ	100,10	100,20	100,15		08.10.08	7,77%	7,77%	16,18	110
Россельхозбанк, 6	09.02.18	ММВБ	100,42	100,44	100,45		24.02.09	8,18%	8,23%	28,53	237
РОССКАТ-Капитал, 1	21.07.10	ММВБ	97,85	98,05	97,89		27.01.09	14,61%	14,69%	42,05	206
Роствертол, 1	26.05.09	ММВБ	96,00	100,00							
Рост-Лайн, 1	08.07.10	ММВБ	100,07	100,15	100,03		18.07.08	12,20%	9,91%	56,59	20
РТК-ЛИЗИНГ, 5	12.08.10	ММВБ	98,20	99,50							
Рубеж-Плюс Регион, 1	01.06.10	ММВБ		100,00	99,97		04.12.08	12,40%	12,35%	5,59	165
Русагро, 1	19.07.08	ММВБ	100,10		100,11	7,08%				35,87	29
РусАлФин, 3	21.09.08	ММВБ	99,81	99,90	99,81	8,05%				17,95	93
Русские масла, 2	29.03.12	ММВБ	98,76	98,99	98,98		09.10.08	16,74%	16,69%	26,71	104
Русский Международный Банк, 1	27.04.09	ММВБ	100,22	100,50							
Русское море, 1	14.06.12	ММВБ	100,10								
РуссНефть, 1	10.12.10	ММВБ	92,62	92,99	92,50		12.12.08	28,74%	27,31%	1,77	175
Русфинанс Банк, 3	13.05.09	ММВБ	97,50	98,00							
Русфинанс Банк, 4	12.02.10	ММВБ		97,00							
Русь-Банк, 1	19.03.09	ММВБ	99,80	100,00	99,94	10,29%				25,2	263
Русь-Банк, 2	22.02.10	ММВБ	99,80	99,95							
Салаватнефтеорг-синтез, 2	10.11.09	ММВБ	101,30	101,77	101,30	9,17%				10,41	483
Салаватстекло, 2	28.10.09	ММВБ			100,00	10,75%				14,67	468
Самохвал, 1	21.10.09	ММВБ	99,51	100,02	99,93	15,04%				23,04	452
САН Интербрю Финанс, 2	13.08.09	ММВБ	98,75	99,35							
Санвэй-Груп, 1	03.12.08	ММВБ	99,85	100,10	100,10	11,30%				4,93	166
Сатурн, 2	20.09.11	ММВБ	100,65	100,89							
Сатурн, 3	06.06.14	ММВБ	99,00	99,45	99,45		09.12.08	10,23%	10,71%	3,12	169
Сахарная Компания, 1	10.11.09	ММВБ	98,81	99,20	98,91	15,42%				14,58	473
Сахатранснефтегаз, 1	02.12.09	ММВБ	99,65	100,10							
СБ Банк, 1	02.07.09	ММВБ	98,06	99,00							
СБ Банк, 2	11.06.10	ММВБ	100,30	100,39							
Свободный сокол, 3	24.05.11	ММВБ	99,60	100,05	100,04		02.12.08	11,75%	11,75%	7,61	158
Связь-Банк, 1	21.04.11	ММВБ	98,55	98,65	98,60		27.04.09	11,09%	11,09%	13,9	295
Северная казна, 1	01.10.09	ММВБ	92,00	100,20							
Северо-Западный Телеком, 3	24.02.11	ММВБ	99,90	100,15							
Северо-Западный Телеком, 4	08.12.11	ММВБ		99,66							
Северсталь-авто,	21.01.10	ММВБ	93,00	99,50							

1												
Северсталь-авто, 2	17.07.13	ММВБ	97,52	97,77	97,52		26.07.10	9,23%	9,04%	31,43	695	
Севкабель- Финанс, 2	28.11.08	СПБВБ							1,00%			
Севкабель- Финанс, 3	27.03.12	ММВБ	99,40	100,05								
Седьмой Континент, 2	14.06.12	ММВБ	98,75	99,15	98,88		23.06.09	9,19%	8,95%	0,21	361	
СЗЛК-Финанс, 1	02.03.10	ММВБ	55,10	65,00	60,01		04.09.08	1145,03 %	1146,00 %	34,03	74	
Собакадеминвест, 1	30.07.10	ММВБ	96,02	99,50	96,63		09.02.09	19,10%	19,36%	47,18	213	
Собакадемстрой, 1	12.05.09	ММВБ	99,17	99,23	99,23	15,99%				15,1	314	
Сибирская Аграрная Группа, 1	20.05.09	ММВБ	96,00	98,50								
Сибирьтелеком, 6	16.09.10	ММВБ	99,80		99,80		23.09.08	8,78%	8,78%	19,79	90	
Сибирьтелеком, 7	20.05.09	ММВБ	100,40	101,31								
СИБУР Холдинг, 2	13.03.15	ММВБ			100,00					22,44		
СИБУР Холдинг, 3	13.03.15	ММВБ			100,00					22,44		
СИБУР Холдинг, 4	13.03.15	ММВБ			100,00					22,44		
СИБУР Холдинг, 5	13.03.15	ММВБ			100,00					22,44		
Синергия, 1	22.04.09	ММВБ	100,30	100,60								
Синергия, 2	22.07.10	ММВБ	99,10	99,30	99,26		27.01.09	12,35%	12,37%	43,38	207	
Ситроникс, 1	21.09.10	ММВБ	99,50									
СКБ-Банк, 1	24.06.10	ММВБ	100,00	100,05	100,05		30.06.08	11,34%	11,34%	0,35	10	
СМАРТС, 3	29.09.09	ММВБ	100,25	100,35	100,31		03.10.08	13,14%	13,38%	30,91	102	
СНХЗ Финанс, 1	29.09.09	ММВБ	98,20	98,85	98,45	13,76%				26,3	435	
Содружество- Финанс, 01	22.10.09	ММВБ	97,00									
СОРУС КАПИТАЛ, 1	05.11.09	ММВБ	100,11	100,90	100,49		10.11.08	11,08%	9,89%	14,14	136	
СОРУС КАПИТАЛ, 2	05.04.12	ММВБ	100,00	100,15	100,15		13.04.09	13,42%	13,42%	25,29	276	
Соцгорбанк, 1	26.03.09	ММВБ	99,61	100,00								
Спецстрой-2, 1	20.05.10	ММВБ	100,00	100,50								
Стройтрансгаз, 2	13.07.12	ММВБ	91,75	92,40	94,15	10,55%				35,82	1232	
Стройтрансгаз, 3	11.04.13	ММВБ	100,85	100,95	100,79		20.04.09	10,44%	10,50%	19,73	290	
СУ-155 Капитал, 3	15.02.12	ММВБ	100,45	100,55	100,55		26.02.09	12,41%	12,41%	43,09	232	
Сувар-Казань, 1	31.03.09	ММВБ	99,05	99,60	99,49	16,50%	07.10.08	17,55%	19,26%	33,42	271	
Сэлл Групп, 1	15.05.12	ММВБ		101,30								
ТАИФ-Финанс, 1	09.09.10	ММВБ	99,40	99,70								
Талио-Принцепс, 1	17.05.12	СПБВБ		99,98	100,00		26.11.09	12,98%	12,99%	10,01	485	
Талосто-Финанс, 1	06.03.09	ММВБ		98,20	98,00	13,40%				28,77	250	
Таттелеком, 4	01.11.12	ММВБ	100,30	100,50	100,37		10.11.08	9,01%	8,65%	11,64	139	
Татфондбанк, 3	19.05.09	ММВБ	100,41	101,40								
ТВЗ, 3	18.06.10	ММВБ	100,15	100,20	100,15		01.07.08	5,13%	5,13%		11	
ТГК-1, 1	11.03.14	ММВБ		98,30								
ТГК-10, 1	17.06.10	ММВБ		100,50								
ТГК-10, 2	06.02.13	ММВБ	100,60	100,90	100,66		13.02.09	8,83%	8,77%	34,19	228	
ТГК-4, 1	31.05.12	ММВБ	98,20	98,80	99,00		10.06.09	8,90%	8,90%	3,12	342	
ТГК-6-Инвест, 1	21.02.12	ММВБ	100,40	101,00	100,65		27.02.09	9,31%	9,31%	6,57	242	
ТД Копейка (ОАО), 2	15.02.12	ММВБ	97,40	97,70	97,51		18.02.09	13,26%	13,60%	7,15	237	
ТД Копейка (ОАО), 3	15.02.12	ММВБ	98,00	98,60								
ТД Спартак- Казань, 2	22.03.11	ММВБ	100,00	100,25	100,00		29.09.09	16,57%	16,57%	38,14	420	
Терна-финанс, 2	04.11.11	ММВБ	97,57	99,90								
ТехноНИКОЛЬ- Финанс, 1	11.11.09	ММВБ	99,95	100,18	100,05		14.11.08	11,88%	11,88%	11,91	145	
ТехноНИКОЛЬ- Финанс, 2	07.03.12	ММВБ	97,15	97,39								
Техносила-Инвест, 1	26.05.11	ММВБ	99,70	99,88	99,90		02.06.09	12,99%	12,99%	7,53	331	
ТКС Банк, 1	22.10.10	ММВБ	99,95	100,00	99,90		23.10.08	18,87%	18,53%	29,09	123	
ТМК, 2	24.03.09	ММВБ	99,51	99,95	99,82	7,98%				18,12	270	
ТМК, 3	15.02.11	ММВБ	101,50	101,69	101,58		19.02.10	8,73%	8,78%	32,09	558	
ТОАП-Финансы, 01	10.12.09	ММВБ	100,01	100,50								
Томск-Инвест, 1	22.04.10	ММВБ	99,10	100,00								
ТОП-КНИГА, 2	09.12.10	ММВБ	98,00	99,95								
ТОПРОМ- ИНВЕСТ, 1	16.04.10	ММВБ	100,01	101,00								
ТРАНСАЭРО- Финансы, 1	05.02.09	ММВБ	98,70	99,05	99,00	12,68%				39,13	221	
Транскапиталбанк, 1	01.06.09	ММВБ		100,05								
ТрансКонтейнер, 1	26.02.13	ММВБ	100,71	100,80								
ТрансКредитБанк,	15.06.10	ММВБ	94,90	97,00	97,00	9,17%				0,6	687	

1												
ТрансКредитБанк, 2	12.06.12	ММВБ	98,00	98,25	98,25		25.06.09	9,38%	9,38%	0,6	355	
Трансмашхолдинг, 2	10.02.11	ММВБ	99,40	99,60	99,51		18.02.09	9,58%	9,60%	29,92	229	
Тюменьэнерго, 2	29.03.12	ММВБ	97,00	97,80	97,54		02.04.10	9,43%	9,43%	16,45	610	
УБРиР-финанс, 2	02.07.09	ММВБ	100,01	100,10	100,05		10.07.08	9,02%	9,02%	21,9	13	
Удмуртнефтепродукт, 1	01.09.08	ММВБ	99,95	100,14	100,01	9,76%				4,95	73	
УК ГидроОГК, 1	29.06.11	ММВБ	99,25	99,60	99,74	8,37%				37,73	965	
УК Кора, 1	14.07.09	ММВБ	98,00									
УМПО, 1	17.12.09	ММВБ	100,16	100,85	100,16	12,50%	24.06.08			0,34	514	
Уралвагонзавод-Финанс, 1	30.09.08	ММВБ	100,05	100,20	100,10	9,14%				20,6	102	
Уралвагонзавод-Финанс, 2	05.10.10	ММВБ	100,99	101,20								
Уралсвязьинформ, 6	17.11.11	ММВБ	100,10	100,29	100,10		24.11.08	8,08%	8,08%	6,52	153	
Уралсвязьинформ, 7	13.03.12	ММВБ	99,75									
Уралсвязьинформ, 8	03.04.13	ММВБ	101,00	102,00	101,00		12.04.10	9,17%	9,17%	18,94	608	
Уральский завод прецизионных сплавов, 1	10.06.10	ММВБ	98,00	99,84								
Уралэлектромедь, 1	28.02.12	ММВБ	97,65	98,50	97,76		09.03.10	9,93%	9,86%	24,41	577	
УРСА Банк, 3	04.06.09	ММВБ	100,00	100,10	100,00	9,82%				3,95	341	
УРСА Банк, 5	18.10.11	ММВБ	96,30	96,39	96,44	11,68%				16,24	1043	
УРСА Банк, 7	19.07.12	ММВБ	96,40	96,85	96,89		26.01.10	10,84%	10,87%	34,06	536	
УРСА Банк, 8	09.04.15	ММВБ	100,45	101,25	100,45		21.04.09	10,84%	10,84%	19,62	290	
Фазтон-Аэро-Финанс, 1	30.07.09	ММВБ	99,50	99,70	99,70	14,24%	13.08.08	16,03%	16,03%	52,15	371	
ФГУП ПО УОМЗ, 1	10.06.10	ММВБ	98,70	99,30	98,70		18.12.08	12,66%	12,66%	2,06	174	
ФСК ЭЭС, 3	12.12.08	ММВБ	100,10	100,15	100,15	6,89%				1,36	175	
ФСК ЭЭС, 4	06.10.11	ММВБ	99,40	100,00	99,92	7,46%				14,2	1076	
ФСК ЭЭС, 5	01.12.09	ММВБ	100,05	100,20	100,20	7,17%				3,35	510	
Ханты-Мансийск СтройРесурс, 1	13.10.10	ММВБ	95,51	100,00								
Ханты-Мансийская лизинговая компания "Открытие", 1	11.11.08	ММВБ	99,02	100,00								
ХКФ Банк, 2	11.05.10	ММВБ	98,55	98,80	98,80		15.05.09	10,96%	10,96%	9,63	318	
ХКФ Банк, 3	16.09.10	ММВБ	99,90	99,96	99,94		18.09.08	10,06%	9,97%	0,26	90	
ХКФ Банк, 4	12.10.11	ММВБ	99,95	100,08	100,02		18.10.08	10,24%	10,31%	17,72	115	
ХКФ Банк, 5	17.04.13	ММВБ	101,15	101,30	101,23		24.04.09	11,39%	11,43%	19,86	290	
Холидей Финанс, 1	01.04.10	ММВБ	99,50	100,25	99,70		09.10.08	12,47%	12,47%	23,83	104	
Центральный телеграф, 3	01.04.09	ММВБ	99,99		100,21	9,81%				21,1	272	
Центртелеком, 4	21.08.09	ММВБ	106,01	106,20	106,33	8,16%				46,13	394	
Центртелеком, 5	30.08.11	ММВБ	99,90	100,60	100,00		04.09.08	8,15%	8,15%	23,94	74	
ЦУН ЛенСпецСМУ, 2	20.01.10	ММВБ	99,85	100,50								
ЧТПЗ, 1	16.06.10	ММВБ	99,98	100,05	100,00	9,73%				0,52	678	
ЭйрЮнион Эр Эр Джи, 1	16.12.10	ММВБ	96,06	98,00								
ЭйрЮнион, 1	10.11.09	ММВБ	95,00	95,10	95,00	17,49%				11,45	349	
Электроника, АКБ, 2	08.12.10	ММВБ	99,70	99,81								
Элис, 1	05.04.12	СПБВБ	99,95		99,99		09.04.09	12,95%	12,95%	24,51	282	
Элис, 2	20.09.12	СПБВБ	100,40	100,50	100,54		01.10.09	13,40%	13,44%	31,44	427	
ЭМАльянс – Финанс, 1	08.07.11	ММВБ	99,60	99,90								
Энергомаш-Финанс, 1	22.11.11	ММВБ		100,30	100,30		01.12.09	13,15%	13,15%	8,55	489	
Энергосберегающие ресурсы, 1	18.01.11	ММВБ	99,00	100,00								
ЭнергоСтрой-Финанс, 1	20.05.11	ММВБ	98,85	99,20								
Энергоцентр, 1	11.07.10	ММВБ	98,86	100,00	98,90		09.01.09	11,71%	11,71%	41,27	194	
ЭРКОНПРОДУКТ, 1	10.09.09	ММВБ	99,05	99,20								
ЮЛК-ФИНАНС, 1	28.04.10	ММВБ	100,00	103,00								
Юниаструм Банк, 1	17.02.09	ММВБ	99,50	99,80	99,78	11,62%				36,77	233	
Юниаструм Банк, 2	19.04.10	ММВБ	99,80	100,00								
ЮНИМИЛК Финанс, 1	06.09.11	ММВБ	96,10	97,50								
ЮССК, 1	01.07.08	ММВБ	99,77	99,95	100,09	9,88%				60,9	11	

ЮТК, 3	10.10.09	ММВБ	99,65	99,80							
ЮТК, 4	09.12.09	ММВБ	101,50	101,70	101,45	9,02%				1,23	424
ЮТК, 5	30.05.12	ММВБ		98,00							
ЮТэйр-Финанс, 2	10.03.09	ММВБ	99,55	99,65	99,50	11,60%				2,85	256
ЮТэйр-Финанс, 3	14.12.10	ММВБ	99,25	99,90	99,57		19.12.08	11,64%	12,38%	0,85	179
Якутскэнерго, 2	08.03.12	ММВБ	98,90	99,95							

РЕЗУЛЬТАТЫ ТОРГОВ ПО МУНИЦИПАЛЬНЫМ РУБЛЕВЫМИ ОБЛИГАЦИЯМ

Наименование облигации	Дата погашения	Биржа	Bid, закр.	Ask, закр.	Цена, Avg.	Доходность к погашению, эфф.	Доходность к погашению, цена bid	Доходность к погашению, цена offer	Доходность к погашению, цена last	НКД	Дюрация
А	1	2	3	4	5	6	7	8	9	10	11
Администрация города Томска, 34001	20.06.08	40318	ММВБ	98,10	98,79			10,67%			
Астрахань, 25001	20.06.08	40164	ММВБ		102,00						
Башкортостан, 25005	20.06.08	40121	ММВБ	100,10	100,30			8,09%			
Башкортостан, 25006	20.06.08	40512	ММВБ	98,75	99,50			8,78%			
Белгородская область, 24002	20.06.08	40835	ММВБ		98,30						
Белгородская область, 24003	20.06.08	41408	ММВБ		98,00	200,00 %	8,45%		8,46%	8,34	1497
Белгородская область, 31001	20.06.08	40492	ММВБ	99,40	99,70			8,94%			
Брянск, 25002	20.06.08	39726	ММВБ		100,00	200,00 %	9,24%		9,24%	18,78	105
Волгоград, 31002	20.06.08	40168	ММВБ		101,00	100,00 %	8,68%		8,68%		519
Волгоградская область, 25003	20.06.08	40317	ММВБ	97,40	98,55			9,84%			
Волгоградская область, 26001	20.06.08	39975	ММВБ	100,50	101,40	100,00 %	8,38%	9,58%	8,38%	1,1	296
Волгоградская область, 34001	20.06.08	41044	ММВБ		100,00	300,00 %	8,08%		8,08%	6,92	918
Волгоградская область, 34002	20.06.08	41072	ММВБ	101,20	101,40			9,37%			
Волгоградская область, 35001	20.06.08	40346	ММВБ	100,34	101,09			9,75%			
Воронежская область, 31002	20.06.08	39982	ММВБ	101,05	103,30	100,00 %	8,97%	11,15%	8,97%	0,99	353
Город Электросталь, 25001	20.06.08	39982	ММВБ			200,00 %					
Ивановская область, 34001	20.06.08	40491	ММВБ	98,30	98,69			10,20%			
Иркутская область, 31001	20.06.08	40164	ММВБ	99,95	100,80	100,00 %	8,65%	8,65%	8,65%	0,09	349
Иркутская область, 31002	20.06.08	39744	ММВБ	99,80	100,20	100,00 %	8,22%	8,22%	8,22%	2,38	125
Иркутская область, 31003	20.06.08	40506	ММВБ	97,95	98,40	100,00 %	8,71%	9,13%	8,71%	11,61	428
Иркутская область, 31006	20.06.08	41235	ММВБ	101,35	101,50			8,77%			
Казань, 31003	20.06.08	40054	ММВБ	99,50	99,80	800,00 %	8,60%	8,71%	8,71%	5,04	417
Калмыкия, 31001	20.06.08	40414	ММВБ	101,40		100,00 %	10,87%	11,21%	10,87%	7,56	710
Калужская область, 34002	20.06.08	40784	ММВБ	96,08	99,00			10,62%			
Калужская область, 34003	20.06.08	41242	ММВБ	96,00	98,49			10,63%			
Карелия, 34009	20.06.08	40331	ММВБ		99,00						
Карелия, 34010	20.06.08	40647	ММВБ	97,00	99,30			9,59%			
Карелия, 34011	20.06.08	41039	ММВБ	101,50	102,00			9,47%			
Клинский район, 25002	20.06.08	39765	ММВБ	99,00	100,20	100,00 %	9,40%	12,71%	9,40%	9,62	146
Клинский район, 25003	20.06.08	40415	ММВБ		99,10						
Красноярск, 31005	20.06.08	39739	ММВБ		100,12						
Красноярский край, 34003	20.06.08	39722	ММВБ	99,60				7,55%			
Курганская область, 31001	20.06.08	40164	ММВБ	98,80	99,05			10,52%			
Ленинградская область, 26001	20.06.08	40520	ММВБ	112,85	113,35	600,00 %	8,32%	8,32%	8,32%	3,45	797
Ленинградская область, 26002	20.06.08	41978	ММВБ	116,10	118,99	300,00 %	8,98%	8,95%	8,81%	2,4	1745
Липецкая область, 25005	20.06.08	40374	ММВБ		97,35						
Липецкая область, 34004	20.06.08	40743	ММВБ	98,30	98,98	600,00 %	8,89%	9,02%	8,89%	32,67	713

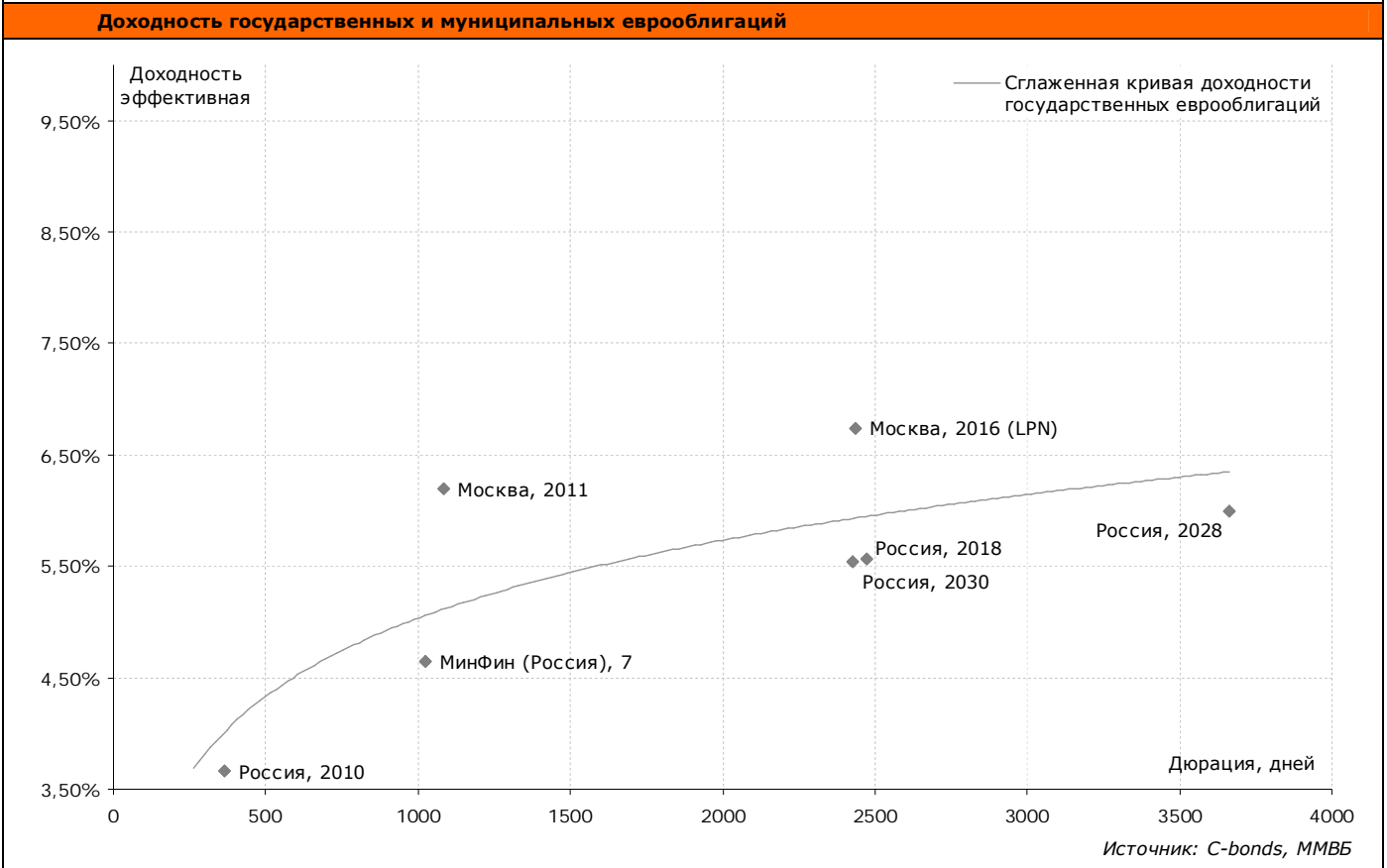
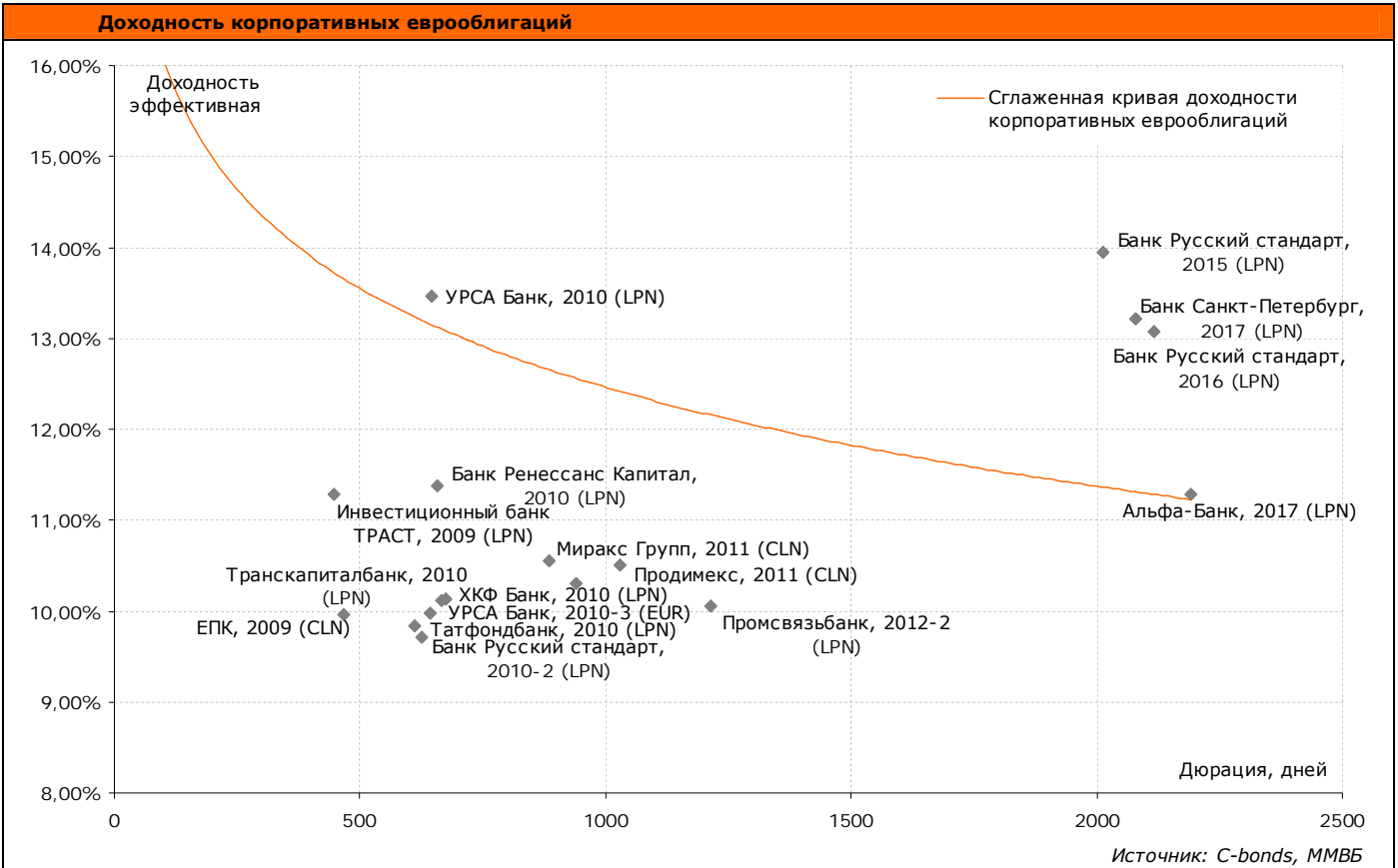
Магадан, 31001	20.06.08	39706	ММВБ	100,40	100,80			9,60%				
Магадан, 31002	20.06.08	40329	ММВБ		100,00							
Марий Эл, 31005	20.06.08	39956	ММВБ	97,80	98,30			11,22%				
Москва, 36	20.06.08	39798	ММВБ	102,40	102,50			5,04%				
Москва, 39	20.06.08	41841	ММВБ	105,50	105,90	1200,00 %	6,66%	6,74%	6,66%	41,37	1746	
Москва, 41	20.06.08	40389	ММВБ	102,41	102,79	1100,00 %	6,83%	6,97%	6,86%	38,9	697	
Москва, 45	20.06.08	41087	ММВБ		102,70							
Москва, 46	20.06.08	40019	ММВБ	101,60	101,70	100,00 %	6,62%	6,82%	6,62%	15,34	381	
Москва, 47	20.06.08	39931	ММВБ	101,52	101,80			6,56%				
Москва, 49	20.06.08	42900	ММВБ		102,30	100,00 %	7,36%		7,36%	1,32	2422	
Москва, 50	20.06.08	40895	ММВБ	101,00	102,00	100,00 %	7,44%	7,82%	7,44%	0,44	1139	
Московская область, 25004	20.06.08	39924	ММВБ	103,20	103,34	600,00 %	7,07%	7,20%	7,01%	17,78	291	
Московская область, 25006	20.06.08	40652	ММВБ	101,50	101,90	300,00 %	8,43%	8,56%	8,44%	14,55	923	
Московская область, 26007	20.06.08	41745	ММВБ	97,80	98,40	400,00 %	8,56%	8,66%	8,57%	12,71	1715	
Московская область, 34005	20.06.08	40267	ММВБ	103,70	104,00	700,00 %	7,74%	7,86%	7,86%	10,96	599	
Московская область, 34008	20.06.08	41436	ММВБ	101,36	101,45	1300,00 %	8,70%	8,73%	8,70%	0,74	1130	
Нижегородская область, 34002	20.06.08	39754	ММВБ	100,75	101,15	300,00 %	7,74%	7,74%	7,74%	3,84	135	
Нижегородская область, 34003	20.06.08	40836	ММВБ	99,31	99,55	200,00 %	8,47%	8,59%	8,47%	13,19	805	
Нижегородская область, 34004	20.06.08	41230	ММВБ	99,40	99,72			8,72%				
Новосибирск, 31003	20.06.08	40008	ММВБ	104,71	104,95	900,00 %	7,24%	7,45%	7,21%	52,6	359	
Новосибирская область, 34013	20.06.08	40162	ММВБ	99,99	100,00	900,00 %	8,00%	8,01%	8,01%	0,49	305	
Пензенская область, 34001	20.06.08	40099	ММВБ	100,50	101,00			9,06%				
Пензенская область, 34002	20.06.08	40508	ММВБ		102,75	300,00 %	8,39%		8,39%	6,48	655	
Республика Коми, 24006	20.06.08	40465	ММВБ	103,00	108,00	100,00 %	7,78%	9,99%	7,78%	22,94	753	
Республика Коми, 24006	20.06.08	40465	СПБВБ						9,49%			
Республика Коми, 35007	20.06.08	41600	ММВБ	100,00	101,68	300,00 %	8,78%	8,83%	8,78%	7,67	1477	
Республика Коми, 35008	20.06.08	42341	ММВБ	91,70	94,80			8,93%				
Самарская область, 25002	20.06.08	40430	ММВБ		98,80	100,00 %	7,78%		7,78%	1,49	758	
Самарская область, 25003	20.06.08	40766	ММВБ	98,00	99,10	500,00 %	8,17%	8,59%	8,20%	7,5	1023	
Санкт-Петербург, 26001	20.06.08	40058	СПБВБ	103,00	104,00			7,86%	6,79%			
Санкт-Петербург, 26002	20.06.08	40814	СПБВБ	105,00				7,50%	7,50%			
Санкт-Петербург, 26005	20.06.08	40373	СПБВБ	103,00								
Санкт-Петербург, 26006	20.06.08	41857	СПБВБ	106,00				7,80%	7,57%			
Санкт-Петербург, 26007	20.06.08	40653	СПБВБ						8,15%			
Томская область, 34026	20.06.08	40126	ММВБ	97,70	98,20	800,00 %	9,44%	9,44%	9,44%	8,06	313	
Томская область, 34034	20.06.08	41260	ММВБ	98,59	98,78			8,04%				
Удмуртская республика, 25002	20.06.08	41105	ММВБ	94,00	96,39			10,50%				
Уфа, 25005	20.06.08	40165	ММВБ	99,50	100,00	100,00 %	8,77%	8,96%	8,77%		524	
Хабаровский край, 31006	20.06.08	40141	ММВБ	99,75				7,62%				
Чебоксары, 25002	20.06.08	40014	ММВБ		99,30							
Чувашия, 25004	20.06.08	39899	ММВБ	102,75	103,35	1100,00 %	8,51%	8,69%	8,69%	28,71	270	
Чувашия, 31005	20.06.08	40699	ММВБ	97,21	97,50			9,14%				
Чувашия, 31006	20.06.08	41016	ММВБ	95,00	98,00			9,40%				
Якутия (Саха), 25006	20.06.08	40311	ММВБ	101,76	102,60			8,81%				
Якутия (Саха), 35001	20.06.08	41375	ММВБ	97,05	97,74			9,17%				

Якутия (Саха), 35002	20.06.08	41746	ММВБ		97,00	100,00 %	8,88%		8,88%	12,18	1401
Ямало-Ненецкий АО, 24001	20.06.08	39663	ММВБ	100,34	100,35	100,00 %	7,03%	7,12%	7,03%	37,26	44
Ярославль, 31001	20.06.08	40164	ММВБ	98,58	99,30	100,00 %	10,12%	10,97%	10,12%	0,74	346
Ярославская обл, 31004	20.06.08	39959	ММВБ	101,50	102,63	300,00 %	7,16%	8,45%	7,13%	7,12	331
Ярославская обл, 34006	20.06.08	40652	ММВБ	96,50	96,74			8,93%			
Ярославская обл, 34007	20.06.08	40267	ММВБ	98,11	98,35	500,00 %	8,87%	8,94%	8,76%	17,54	535

РЕЗУЛЬТАТЫ ТОРГОВ ПО ГОСУДАРСТВЕННЫМ РУБЛЕВЫМИ ОБЛИГАЦИЯМ

Наименование облигации	Дата погашения	Биржа	Bid, закр.	Ask, закр.	Цена, Avg.	Доходность к погашению, эфф.	Доходность к погашению, цена bid	Доходность к погашению, цена offer	Доходность к погашению, цена last	НКД	Дюрация
А	1	2	3	4	5	6	7	8	9	10	11
Банк России, 4-05-21BR0-8	15.09.08	ММВБ	98,71	98,84							
Банк России, 4-06-21BR0-8	15.12.08	ММВБ	97,27	97,50							
Россия, 25057	20.01.10	ММВБ	102,15	102,50	102,31	5,99%	6,10%	5,86%	5,97%	11,76	546
Россия, 25059	19.01.11	ММВБ	100,10	100,13	100,10	6,20%	6,20%	6,18%	6,18%	9,69	871
Россия, 25061	05.05.10	ММВБ	99,66	99,90	99,80	6,04%	6,13%	5,99%	6,04%	6,99	649
Россия, 25062	04.05.11	ММВБ	99,07	99,14	99,07	6,30%	6,30%	6,27%	6,30%	6,99	966
Россия, 26198	02.11.12	ММВБ		98,30				6,45%			
Россия, 26199	11.07.12	ММВБ	99,30	99,45	99,50	6,39%	6,45%	6,40%	6,39%	10,86	1309
Россия, 26200	17.07.13	ММВБ	98,11	98,40	98,40	6,63%	6,70%	6,63%	6,63%	9,69	1589
Россия, 27026	11.03.09	ММВБ	100,20				5,84%				
Россия, 46001	10.09.08	ММВБ		101,41				3,70%			
Россия, 46002	08.08.12	ММВБ	105,66	106,75			6,57%	6,21%			
Россия, 46003	14.07.10	ММВБ	105,13				6,59%				
Россия, 46005	09.01.19	ММВБ	51,20				7,03%				
Россия, 46011	20.08.25	ММВБ		94,00				6,81%			
Россия, 46014	29.08.18	ММВБ	105,00	105,45			6,68%	6,58%			
Россия, 46017	03.08.16	ММВБ	103,50	104,00	104,00	6,52%	6,60%	6,52%	6,52%	8,11	2144
Россия, 46018	24.11.21	ММВБ	106,26	106,90			6,85%	6,77%			
Россия, 46019	20.03.19	ММВБ	63,25	63,60							
Россия, 46020	06.02.36	ММВБ	97,32	97,45	97,32	7,25%	7,25%	7,24%	7,25%	24,2	4415
Россия, 46021	08.08.18	ММВБ	97,00	97,45			6,72%	6,65%			
Россия, 46022	19.07.23	ММВБ		98,85				6,60%			
Россия, 48001	31.10.18	ММВБ		106,89							

ДОХОДНОСТЬ ЕВРООБЛИГАЦИЙ (20-ка наиболее доходных)



РЕЗУЛЬТАТЫ ТОРГОВ ПО КОРПОРАТИВНЫМ ЕВРООБЛИГАЦИЯМ

Наименование облигации	Дата погашения	Биржа	Bid, закр.	Ask, закр.	Цена, Avg.	Доходность к погашению, эфф.	Дата оферты	Доходность к оферте, эфф.	Доходность к оферте, цена last	НКД	Дюрация
A	1	2	3	4	5	6	7	8	9	10	11
Rapsod Trade (Группа Gallery), 2013	15.05.13	ВБР	72,00	77,00	74,50	19,01%	15.05.10	30,35%	30,35%	990,5	1376
VTB Bank Europe (MNB), 2009 (FRN)	06.10.09	ВБР	99,50	100,00	99,75	6,13%				1195,1	454
VTB Bank Europe (MNB), 2009-2 (FRN)	16.04.09	ВБР	98,25	98,75	98,50	8,12%				1068,8	292
АБСОЛЮТ БАНК, 2010 (LPN)	30.03.10	ВБР	104,65	105,82	105,24	6,06%				2033,3	603
АЛРОСА, 2014	17.11.14	ВБР	107,50	108,00	107,75	7,46%				8199,7	1843
Альфа-Банк, 2012 (LPN)	25.06.12	ВБР	96,50	97,50	97,00	9,31%				3988,0	1225
Альфа-Банк, 2015 (LPN)	09.12.15	ВБР	97,50	99,50	98,50	9,10%	09.12.10	9,53%	9,53%	259,2	2055
Альфа-Банк, 2017 (LPN)	22.02.17	ВБР	92,50	93,50	93,00	10,08%	22.02.12	11,28%	11,28%	2823,0	2192
АФК Система, 2011	28.01.11	ВБР	102,88	103,38	103,13	7,65%				35109,9	844
Банк Зенит, 2009 (LPN)	27.10.09	ВБР	99,25	100,50	99,88	9,02%				1291,0	471
Банк Москвы, 2009	28.09.09	ВБР	103,50	104,00	103,75	4,96%				18260,9	445
Банк Москвы, 2010 (LPN)	26.11.10	ВБР	103,75	104,75	104,25	4,32%				5010,2	505
Банк Москвы, 2013 (LPN)	13.05.13	ВБР	100,00	101,00	100,50	7,34%				757,4	1524
Банк Москвы, 2015 (LPN)	25.11.15	ВБР	99,50	100,00	99,75	7,68%	25.11.10	7,74%	7,74%	5298,9	2118
Банк Москвы, 2017 (LPN)	10.05.17	ВБР	92,50	93,00	92,75	8,11%	10.05.12	9,26%	9,26%	758,4	2435
Банк Петрокоммерц, 2009	27.03.09	ВБР	99,33	100,83	100,08	8,04%				1847,8	273
Банк Петрокоммерц, 2009-2 (LPN)	17.12.09	ВБР	99,72	100,53	100,12	8,84%				71,7	522
Банк Ренессанс Капитал, 2010 (LPN)	27.06.10	ВБР	95,12	97,23	96,17	12,02%				4568,3	656
Банк Русский стандарт, 2009 (LPN)	16.09.09	ВБР	96,50	97,50	97,00	9,44%				2592,0	429
Банк Русский стандарт, 2010 (LPN)	07.10.10	ВБР	95,00	96,00	95,50	9,95%				15163,9	773
Банк Русский стандарт, 2010-2 (LPN)	29.06.10	ВБР	97,00	97,50	97,25	10,27%				4033,9	666
Банк Русский стандарт, 2011 (LPN)	05.05.11	ВБР	95,50	96,50	96,00	10,52%				1078,1	939
Банк Русский стандарт, 2015 (LPN)	16.12.15	ВБР	90,00	91,00	90,50	11,04%	16.12.10	13,94%	13,94%	970,0	2013
Банк Русский стандарт, 2016 (LPN)	01.12.16	ВБР	91,50	92,50	92,00	11,55%	01.12.11	13,08%	13,08%	506,2	2117
Банк Санкт-Петербург, 2017 (LPN)	25.07.17	ВБР	92,00	93,50	92,75	12,16%	25.07.12	13,22%	13,22%	4240,4	2079
Банк Союз, 2010 (LPN)	16.02.10	ВБР	99,75	100,25	100,00	9,56%				3219,4	558
ВТБ 24, 2009 (LPN, FRN)	07.12.09	ВБР	97,25	97,75	97,50	7,85%				205,6	515
ВТБ Северо-Запад, 2008 (LPN)	29.07.08	ВБР	100,35	100,36	100,36	3,50%				27008,9	39
ВТБ Северо-Запад, 2015 (LPN)	29.09.15	ВБР	95,73	96,98	96,35	6,95%	01.10.10	8,13%	8,13%	13983,7	2138
ВТБ, 2008 (LPN1)	11.12.08	ВБР	101,25	101,62	101,44	3,82%				1690,6	174
ВТБ, 2008-2 (FRN, LPN10)	01.08.08	ВБР	96,95	97,89	97,42	29,92%				489,1	42
ВТБ, 2009-3	02.11.09	ВБР	99,50	100,00	99,75	5,07%				639,1	484

(LPN14, FRN)												
ВТБ, 2011 (LPN4)	12.10.11	ВБР	101,75	102,25	102,00	6,65%					14139,3	781
ВТБ, 2012 (LPN13)	31.10.12	ВБР	97,25	97,75	97,50	7,41%					920,9	1394
ВТБ, 2015 (LPN7)	04.02.15	ВБР	99,50	100,50	100,00	7,50%	04.02.10	6,39%	6,39%		2376,8	1930
ВТБ, 2016 (LPN9)	15.02.16	ВБР	90,75	91,50	91,13	5,71%	15.02.11	8,07%	8,07%		731,6	2389
ВТБ, 2018 (LPN14)	29.05.18	ВБР	97,50	98,00	97,75	7,32%	28.05.13	7,56%	7,56%		429,7	2665
ВТБ, 2035 (LPN6)	02.07.35	ВБР	92,50	93,50	93,00	6,93%	02.07.15	7,69%	7,69%		29189,6	4569
Вымпелком, 2009 (LPN)	16.06.09	ВБР	104,13	104,75	104,44	5,40%					109,3	353
Вымпелком, 2010 (LPN)	11.02.10	ВБР	102,00	102,75	102,38	6,53%					2857,1	560
Вымпелком, 2011 (LPN)	22.10.11	ВБР	102,38	102,88	102,63	7,60%					1350,1	1077
Вымпелком, 2013 (LPN)	30.04.13	ВБР	100,12	100,62	100,37	8,44%					1167,0	1478
Вымпелком, 2016 (LPN)	23.05.16	ВБР	98,50	99,25	98,88	8,62%					627,7	2163
Вымпелком, 2018 (LPN)	30.04.18	ВБР	101,75	102,25	102,00	9,00%					1271,5	2432
Газпром нефть, 2009	15.01.09	ВБР	102,86	103,46	103,16	5,06%					46366,8	200
Газпром, 2009 (LPN)	21.10.09	ВБР	107,73	108,74	108,23	4,14%					17213,1	462
Газпром, 2010 (LPN1)	27.09.10	ВБР	101,13	101,88	101,50	7,03%					56901,6	752
Газпром, 2012 (LPN4)	09.12.12	ВБР	90,38	91,13	90,75	7,03%					1208,5	1471
Газпром, 2013-1 (LPN)	01.03.13	ВБР	111,32	112,26	111,79	6,77%					29031,9	1402
Газпром, 2013-3 (LPN)	22.07.13	ВБР	99,05	99,56	99,31	5,86%					23180,0	1604
Газпром, 2013-5 (LPN16)	11.04.13	ВБР	103,13	104,13	103,63	6,55%					1404,4	1497
Газпром, 2014 (LPN5)	25.02.14	ВБР	88,13	89,13	88,63	7,55%					797,1	1811
Газпром, 2015 (LPN3)	01.06.15	ВБР	91,38	92,38	91,88	7,41%					3058,2	2129
Газпром, 2016 (LPN7)	22.11.16	ВБР	93,81	95,98	94,89	7,14%					489,5	2410
Газпром, 2017 (LPN6)	22.03.17	ВБР	83,50	84,50	84,00	7,71%					633,2	2561
Газпром, 2017-2 (LPN8)	02.11.17	ВБР	85,00	86,00	85,50	7,64%					3558,7	2512
Газпром, 2018 (LPN13)	13.02.18	ВБР	91,75	92,50	92,13	7,77%					2164,9	2569
Газпром, 2018-2 (LPN17)	11.04.18	ВБР	104,00	105,00	104,50	7,62%					1558,0	2523
Газпром, 2020 (SEN)	01.02.20	ВБР	100,38	101,13	100,75	7,09%					23710,8	1246
Газпром, 2022 (LPN9)	07.03.22	ВБР	89,81	91,87	90,84	7,74%					1857,5	3233
Газпром, 2034 (LPN2)	28.04.34	ВБР	110,95	113,69	112,32	7,67%	28.04.14	6,18%	6,18%		12489,8	4144
Газпром, 2037 (LPN12)	16.08.37	ВБР	92,89	94,66	93,77	7,98%					2502,8	4268
Газпромбанк, 2008 (LPN)	30.10.08	ВБР	101,05	101,10	101,08	4,23%					10102,5	132
Газпромбанк, 2010-2 (LPN, FRN)	04.04.10	ВБР	97,00	97,50	97,25	5,42%					770,0	632
Газпромбанк, 2011 (LPN)	15.06.11	ВБР	102,50	104,00	103,25	6,86%					544,4	992
Газпромбанк, 2015 (LPN)	23.09.15	ВБР	93,00	94,00	93,50	7,82%					15720,1	2100
ГМК Норильский никель, 2009	30.09.09	ВБР	102,25	103,00	102,63	5,02%					15876,4	449
ЕвразХолдинг, 2009	03.08.09	ВБР	105,25	105,75	105,50	5,81%					4122,9	382
ЕвразХолдинг, 2013 (LPN)	24.04.13	ВБР	101,12	101,62	101,37	8,70%					1382,2	1459
ЕвразХолдинг, 2015	10.11.15	ВБР	98,50	99,00	98,75						919,2	
ЕвразХолдинг, 2018 (LPN)	24.04.18	ВБР	101,62	102,38	102,00	9,39%					1479,5	2391
ЕвроХим, 2012 (LPN)	21.03.12	ВБР	100,54	100,79	100,67	7,81%					1947,4	1191
ЕПК, 2009 (CLN)	24.10.09	ВБР	98,00	100,00	99,00	10,82%					2277,7	466
Инвестиционный банк ТРАСТ, 2009 (LPN)	05.10.09	ВБР	95,20	97,92	96,56	12,54%					1920,8	448
ИРКУТ, 2009 (CLN)	10.04.09	ВБР	100,00	100,50	100,25	8,06%					1600,4	287
Казаньоргсинтез,	30.10.11	ВБР	100,00	100,38	100,19	9,38%					1288,9	1070

2011 (LPN)											
КРЕДИТ ЕВРОПА БАНК, 2010 (LPN)	13.04.10	ВБР	99,13	103,50	101,31	6,83%				1393,4	624
Кузбассразрезголь, 2010 (LPN)	12.07.10	ВБР	100,00	100,75	100,38	8,98%				3956,0	677
Лукойл, 2017 (LPN)	07.06.17	ВБР	93,50	94,50	94,00	7,41%				225,8	2513
Лукойл, 2022 (LPN)	07.06.22	ВБР	90,25	91,25	90,75	7,90%				236,4	3296
МДМ-Банк, 2010 (LPN)	25.01.10	ВБР	98,73	100,23	99,48	8,25%				3135,9	544
МДМ-Банк, 2011	21.07.11	ВБР	100,13	102,68	101,40	9,42%				4044,6	963
МегаФон, 2009 (LPN)	10.12.09	ВБР	102,88	103,38	103,13	5,83%				2185,8	518
Международный Промышленный Банк, 2010 (LPN)	12.02.10	ВБР	99,50	100,50	100,00	9,69%				3366,8	554
Миракс Групп, 2011 (CLN)	20.03.11	ВБР	97,00	98,00	97,50	10,79%				3543,8	885
ММК, 2008	21.10.08	ВБР	100,73	101,48	101,11	4,66%				13114,8	123
МТС, 2010	14.10.10	ВБР	103,12	103,88	103,50	6,82%				15331,3	777
МТС, 2012	28.01.12	ВБР	101,38	102,12	101,75	7,37%				31648,4	853
НКНХ, 2015 (LPN)	22.12.15	ВБР	97,58	99,09	98,34	9,00%	22.12.10	9,47%	9,47%	42035,5	1990
НОМОС-БАНК, 2009 (LPN)	12.05.09	ВБР	100,41	100,62	100,51	7,78%				874,3	319
НОМОС-БАНК, 2010 (LPN)	02.02.10	ВБР	99,10	100,11	99,60	8,60%				3126,6	550
Продимекс, 2011 (CLN)	06.10.11	ВБР	99,00	100,00	99,50	10,69%				3150,6	1030
Промсвязьбанк, 2010 (LPN)	04.10.10	ВБР	98,01	101,24	99,62	8,65%				60382,5	752
Промсвязьбанк, 2012-2 (LPN)	23.05.12	ВБР	93,37	99,37	96,37	11,06%				732,3	1214
Распадская, 2012 (LPN)	22.05.12	ВБР	98,12	98,88	98,50	8,10%				591,0	1258
РОЛЬФ, 2010 (LPN)	28.06.10	ВБР	98,58	99,65	99,11	8,93%				3944,7	668
Росбанк, 2009 (ABS)	24.09.09	ВБР	101,17	104,17	102,67	5,64%				981,0	229
Россельхозбанк, 2010 (LPN)	29.11.10	ВБР	101,75	102,25	102,00	6,06%				4110,1	834
Россельхозбанк, 2013 (LPN)	16.05.13	ВБР	100,13	100,88	100,50	7,17%				6,8	1532
Россельхозбанк, 2014 (LPN)	14.01.14	ВБР	99,75	100,25	100,00	7,26%				435,4	1707
Россельхозбанк, 2016 (LPN)	21.09.16	ВБР	95,63	96,75	96,19	7,74%	21.09.11	8,49%	8,49%	1723,6	2287
Россельхозбанк, 2017 (LPN)	15.05.17	ВБР	91,25	92,50	91,88	7,71%				616,2	2485
Россельхозбанк, 2018 (LPN)	29.05.18	ВБР	99,75	100,25	100,00	7,89%				463,3	2585
Российский Банк Развития, 2008 (LPN)	11.08.08	ВБР	100,03	100,83	100,43	3,48%				23214,3	52
Сбербанк России, 2011 (LPN)	14.11.11	ВБР	99,50	100,00	99,75	6,09%				596,2	1137
Сбербанк России, 2013 (LPN)	15.05.13	ВБР	100,50	101,00	100,75	6,39%				633,9	1554
Сбербанк России, 2015 (LPN)	11.02.15	ВБР	99,75	100,25	100,00	6,32%	11.02.10	6,31%	6,31%	2225,0	1981
Северсталь, 2009	24.02.09	ВБР	102,00	102,50	102,25	5,23%				27723,2	242
Северсталь, 2014 (LPN)	19.04.14	ВБР	105,86	107,02	106,44	8,00%				15669,4	1684
Северстальтранс, 2010 (CLN)	22.06.10	ВБР	98,32	99,75	99,03	9,24%	22.06.08	18927,61%	18927,61%	4203,6	660
СУЭК, 2008 (CLN)	24.10.08	ВБР	100,63	100,88	100,75	6,43%				1343,2	126
Татфондбанк, 2010 (LPN)	26.04.10	ВБР	98,24	100,42	99,33	10,40%				1465,2	626
ТМК, 2009 (LPN)	29.09.09	ВБР	102,00	102,50	102,25	6,71%				1917,1	444
ТНК-ВР, 2011	18.07.11	ВБР	98,88	99,62	99,25	7,28%				2908,7	1002
ТНК-ВР, 2012	20.03.12	ВБР	95,38	96,12	95,75	7,58%				1531,3	1222
ТНК-ВР, 2013	10.03.13	ВБР	98,62	99,38	99,00	7,90%				2078,8	1452
ТНК-ВР, 2016	18.07.16	ВБР	95,25	95,75	95,50	8,44%				3173,1	2175
ТНК-ВР, 2017	20.03.17	ВБР	89,50	90,25	89,88	8,44%				1656,3	2386
ТНК-ВР, 2018	10.03.18	ВБР	97,25	98,00	97,63	8,40%				2182,7	2477
Транскапиталбанк, 2010 (LPN)	10.05.10	ВБР	97,37	98,97	98,17	10,47%				1016,6	642
ТрансКредитБанк, 2010 (LPN)	16.05.10	ВБР	97,43	98,25	97,84	8,41%				665,8	658
Транснефть, 2012 (LPN)	27.06.12	ВБР	100,33	101,33	100,83	5,95%				2934,8	1287

Транснефть, 2014 (LPN)	05.03.14	ВБР	95,10	96,25	95,68	6,70%				1648,6	1772
УРСА Банк, 2009	12.05.09	ВБР	101,66	101,79	101,73	7,09%				953,8	318
УРСА Банк, 2010 (LPN)	06.07.10	ВБР	97,60	98,60	98,10	13,78%				5586,5	645
УРСА Банк, 2010-3 (LPN, EUR)	21.05.10	ВБР	94,25	94,75	94,50	10,29%				287,7	675
ХКФ Банк, 2010 (LPN)	11.04.10	ВБР	97,62	99,80	98,71	10,55%				1816,9	611

РЕЗУЛЬТАТЫ ТОРГОВ ПО ГОСУДАРСТВЕННЫМ И МУНИЦИПАЛЬНЫМ ЕВРООБЛИГАЦИЯМ

Наименование облигации	Дата погашения	Биржа	Bid, закр.	Ask, закр.	Цена, Avg.	Доходность к погашению, эфф.	Доходность к погашению, цена bid	Доходность к погашению, цена offer	Доходность к погашению, цена last	НКД	Дюрация
A	1	2	3	4	5	6	7	8	9	10	11
МинФин (Россия), 7	14.05.11	ВБР	95,38	95,88	95,63	4,65%	4,74%	4,55%	4,65%	3,0	1026
Москва, 2011	12.10.11	ВБР	100,58	100,83	100,70	6,19%	6,24%	6,15%	6,19%	44409,8	1082
Москва, 2016 (LPN)	20.10.16	ВБР	89,00	90,00	89,50	6,74%	6,83%	6,66%	6,74%	1688,0	2437
Россия, 2010	31.03.10	ВБР	104,43	104,75	104,59	3,66%	3,82%	3,51%	3,66%	734,4	363
Россия, 2018	24.07.18	ВБР	142,03	142,50	142,26	5,56%	5,59%	5,54%	5,56%	44725,3	2472
Россия, 2028	24.06.28	ВБР	179,22	179,75	179,48	6,00%	6,02%	5,99%	6,00%	62356,6	3662
Россия, 2030	31.03.30	ВБР	113,68	113,81	113,75	5,54%	5,54%	5,53%	5,54%	16349,4	2426

© ЗАО «Галлион Капитал», 2008 год. Все права защищены.

Настоящий отчет и содержащаяся в нем информация являются исключительной собственностью ЗАО «Галлион Капитала». Несанкционированное копирование, воспроизводство и распространение настоящего материала, частично или полностью, в отсутствие разрешения ЗАО «Галлион Капитала» в письменной форме строго запрещено. Данный материал предназначен для распространения в Российской Федерации. Он не предназначен для распространения среди частных инвесторов. Приведенная в данном материале информация получена из источников, которые, по мнению ЗАО «Галлион Капитала», являются надежными. ЗАО «Галлион Капитал», его руководящие и прочие сотрудники не делают заявлений и не дают заверений ни в прямой, ни в косвенной форме, относительно своей ответственности за точность, полноту такой информации и отсутствие в данном материале каких-либо важных сведений. Любая информация и любые суждения, приведенные в данном материале, могут быть изменены без предупреждения. ЗАО «Галлион Капитал» не дает заверений и не заявляет, что упомянутые в данном материале ценные бумаги и (или) суждения предназначены для всех его получателей. Данный материал и содержащиеся в нем сведения носят исключительно информативный характер и не могут рассматриваться ни как приглашение или побуждение сделать оферту, ни как просьба купить или продать ценные бумаги или другие финансовые инструменты, или осуществить какую-либо иную инвестиционную деятельность. ЗАО «Галлион Капитал» и лица, участвующие в подготовке и издании данного материала, могут иметь отношения с маркет-мейкерами, а иногда и выступать в качестве таковых, а также в качестве консультантов, брокеров или представителей коммерческого или инвестиционного банка в отношении ценных бумаг, финансовых инструментов или компаний, упомянутых в данном материале, либо входить в органы управления таких компаний. ЗАО «Галлион Капитал» может публиковать данный материал в других странах. Поскольку распространение данной публикации на территории других государств может быть ограничено законом, лица, в чьем распоряжении окажется данный материал, должны быть информированы о таких ограничениях и соблюдать их. Любые случаи несоблюдения указанных ограничений могут рассматриваться как нарушение закона о ценных бумагах и других соответствующих законов, действующих в той или иной третьей стране.