

Ситуация на рынке Forex

Минувшая неделя оказалась не самой удачной для американской валюты, поскольку та теряла позиции практически ко всем своим конкурентам на фоне усиления опасений относительно равномерности роста экономики США.

[См. стр. 2](#)

Ситуация на внутреннем валютном рынке

Недельные потери рубля к европейской валюте составили 1,86%, к доллару 0,3% и к бивалютной корзине около 1%.

[См. стр. 3](#)

Календарь событий

Еврозона, Германия, Великобритания: Индексы деловой активности в секторе услуг.

Еврозона: Композитный индекс PMI.

Еврозона: Индекс доверия инвесторов.

Еврозона: Розничные продажи.

[См. стр. 4](#)

События денежного рынка РФ

ЦБР проведет аукцион репо на 3 месяца.

[См. стр. 5](#)

FX	2 июл	1 июл	Изм. ден.	25 июн	Изм. нед.
USD/RUB	31,1150	31,2763	-0,161	31,031	+0,084
EUR/RUB	39,0383	38,7308	+0,307	38,311	+0,727
Корзина	34,6805	34,6308	+0,05	34,307	+0,374
EUR/USD	1,2566	1,2439	+0,013	1,237	+0,02
USD/JPY	87,7500	87,5700	+0,18	89,230	-1,480
GBP/USD	1,5195	1,5101	+0,009	1,506	+0,013
CHF/USD	0,9410	0,9366	+0,004	0,915	+0,026

LIBOR USD	ON	1M	3M	6M	12M
02.07.10	0,2950	0,3475	0,5336	0,7501	1,1719
01.07.10	0,3006	0,3472	0,5333	0,7510	1,1731
25.06.10	0,2956	0,3472	0,5347	0,7532	1,1831

LIBOR EUR	ON	1M	3M	6M	12M
02.07.10	0,3325	0,4650	0,7269	1,0194	1,3069
01.07.10	0,3563	0,4613	0,7175	1,0125	1,2950
25.06.10	0,2738	0,4200	0,6738	0,9750	1,2700

MosPrime	ON	1m	2m	3m	6m
02.07.10	2,66	3,44	3,71	3,95	4,35
01.07.10	2,67	3,41	3,69	3,94	4,35
25.06.10	2,74	3,44	3,73	3,95	4,38

- В целом слабее, чем ожидался отчет министерства труда США, впервые указавший в текущем году на снижение числа платежных ведомостей вне сельского хозяйства способствовал в пятницу возобновлению покупок евро против доллара, в то время как иене не удалось воспользоваться слабостью доллара, понеся по итогам дня потери против «американца».

- В итоге, минувшая неделя оказалась не самой удачной для американской валюты, поскольку та теряла позиции практически ко всем своим конкурентам на фоне усиления опасений относительно равномерности роста экономики США, в том числе на это указало снижение таких индикаторов, как деловая активность, производство, продажи домов и количество новых рабочих мест. По поводу последнего показателя, то количество новых рабочих мест в США за июнь составило (-125 тыс.), при предыдущем значении (+433 тыс.), тогда как число рабочих мест в секторе услуг в июне увеличилось на (+91 тыс.), а в промышленном секторе число мест выросло на (+9 тыс.). Очевидно, что основной вклад в столь значительное сокращение платежных ведомостей внесло сокращение ранее нанятых для проведения переписи в 2010 г. В тоже время, другой ключевой компонент обзора - уровень безработицы за июнь, неожиданно снизился до 9,5%, при прогнозе 9,7%, во многом это было связано с сокращением рабочей силы в мае и июне на 974 тыс. Масла в огонь подлил и отчет по производственным заказам в США (-1,4%), сокращение объема которых превысило ожидания (-1%). На этом фоне доллар за неделю ослаб на 0,86% к фунту, на 1,59% к евро, на 1,69% к иене и на 2,76% к франку.

- Пара EURUSD 2 июля двигалась в диапазоне 1,2439-1,2611 и к концу американской сессии закрепилась в районе - 1,2566. Пара USDJPY изменялась в коридоре 87,33-88,21, поднявшись к концу дня в район 87,75. Пара GBPUSD торговалась в диапазоне 1,5100-1,5229, закрепившись к концу торгов на отметке 1,5195.

- Между тем, на минувших выходных министр финансов Франции К.Лагард заявила, что итоги стресс-тестов европейских банков будут представлены примерно 23 июля, а президент ЕЦБ Ж.-К. Трише сказал, что результаты были бы «важным элементом» в восстановление доверия к европейским рынкам. Как раз сегодня, на некоторое улучшение инвесторской уверенности в Еврозо-

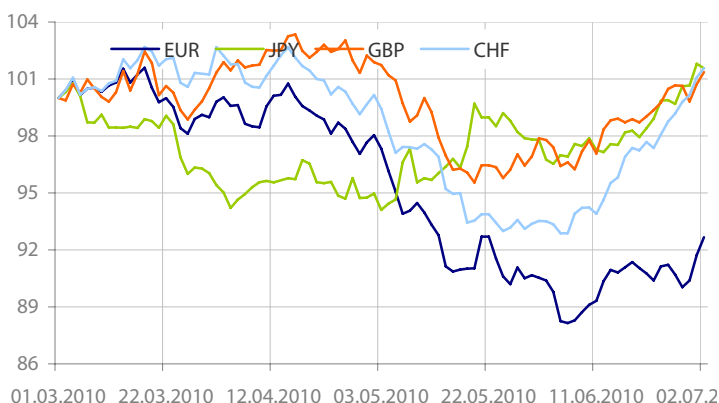
не указал, опубликованный уже после закрытия азиатской сессии, индекс Sentix, который вырос с -4,1% до -1,3% хотя ожидалось его снижение до -5%.

- Вместе с тем, сегодня на торгах в Азии на фоне разнонаправленного движения основных фондовых индексов (Nikkei 225 вырос на 0,71%, Shanghai comp. снизился на 0,8% до новых многомесячных минимумов 2363,95 п.) многие валютные пары изменялись незначительно, во многом это было связано с отсутствием игроков из США и с поиском участниками рынка новых идей, в том числе связанных с возможным замедлением экономики США. В итоге, пары EURUSD и USDJPY находились в диапазонах 1,2522-1,2565 и 87,75-88,01, соответственно.

- Из макроэкономических событий сегодняшнего дня отметим данные по деловой активности в секторе услуг Еврозоны и Великобритании, которые составили 55,5 п. (предыдущее значение 55,4 п.) и 54,4 п. (предыдущее значение 55,4 п.), соответственно. Также, уже опубликовали данные по розничным продажам в Еврозоне, которые неожиданно продемонстрировали положительную динамику, увеличившись за май на 0,2% м/м и 0,3% г/г.

- Таким образом, обращая внимание на позитивные европейские показатели и технические факторы (по итогам прошлой недели пара EURUSD консолидировалась выше 50-дневной скользящей кривой, проходящей в отметке 1,2480) поддержки, европейская валюта может позволить продолжить свой рост, в первую очередь против доллара. При этом, учитывая летний характер торгов, а также отсутствие игроков из Штатов тренд роста евро может быть с легкостью сломен.

- В то же время, многие игроки могут выбрать выжидательную позицию до вторника, в тот день, когда опубликуют индекс деловой активности ISM США. Поскольку ожидается, что сектор услуг в США в июне, возможно, показал менее сильный рост, указывая на то, что экономика начинает замедляться во II кв. Если ожидания подтвердятся, тогда доллар может ускорить свое снижение против евро, конечно при том условии, что в Еврозоне вновь не заговорят о долговом кризисе региона и рисках «заражения» им европейской банковской системой.

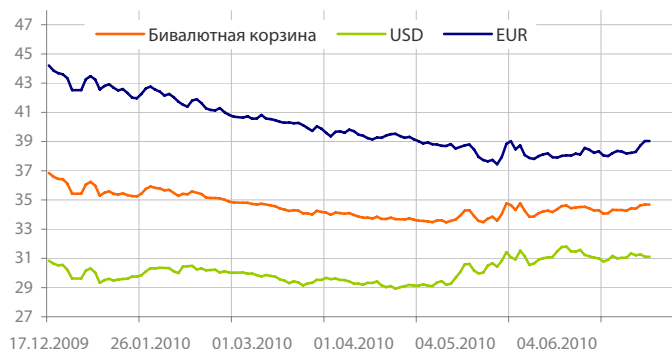
Динамика индекса валют


Данные: Bloomberg, расчет ОАО «Промсвязьбанк»

Динамика пары EURUSD


Данные: Bloomberg, расчет ОАО «Промсвязьбанк»

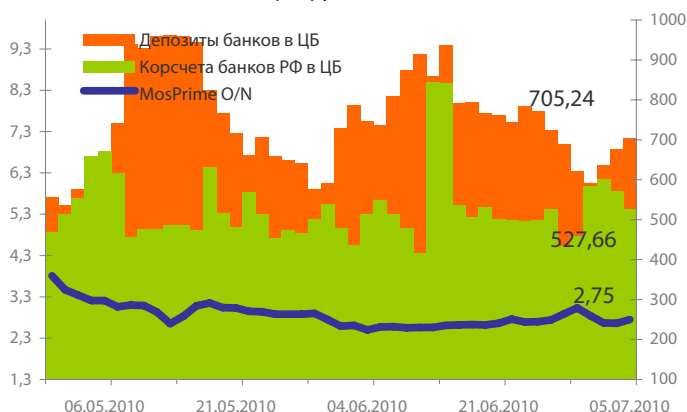
Динамика бивалютной корзины, курса доллара и евро относительно рубля



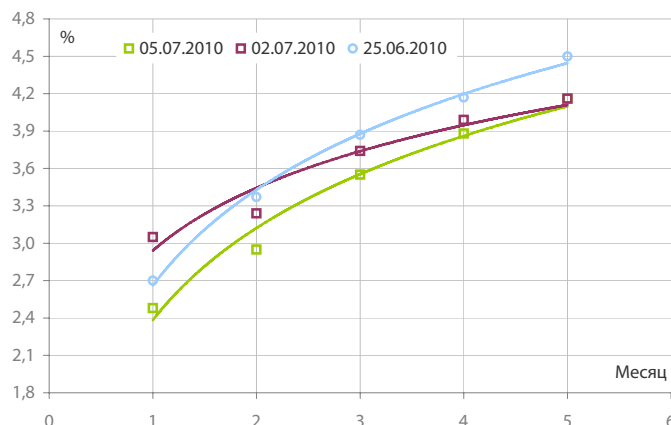
Динамика бивалютной корзины и цен на нефть



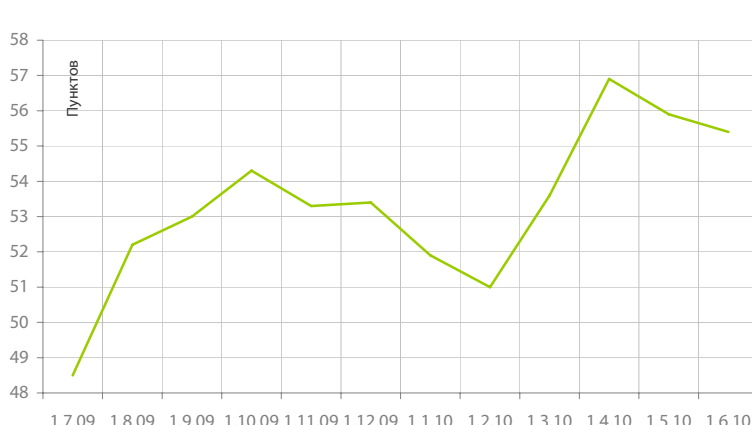
Индикаторы рублевой ликвидности



Кривые NDFs USDRUB



Динамика индекса PMI в сфере услуг в РФ



• Прошлая неделя оказалась для российской валюты не самой благоприятной, вследствие смены внешнего фона, в том числе из-за падения нефтяных цен в район \$72 за барр. и значительного роста курса евро на Forex. В итоге, недельные потери рубля к европейской валюте составили 1,86%, к доллару 0,3% и к бивалютной корзине около 1%.

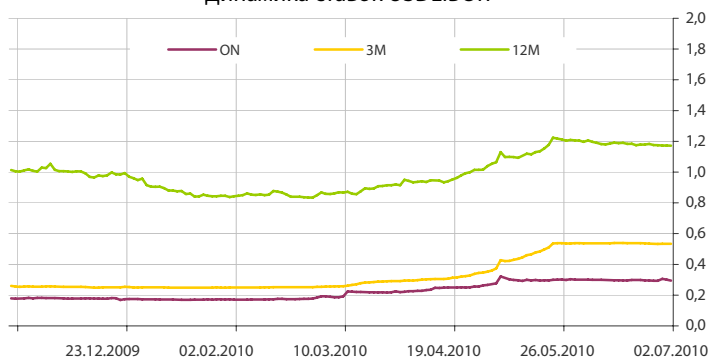
• По итогам торгов 2 июля стоимость бивалютной корзины выросла на 5 коп. до 34,68 руб. Евро в этот день окреп на 31 коп. (39,04 руб.). Курс американской валюты понизился на 16 коп. до 31,12 руб.

• В пятницу ситуация на денежном рынке ничем не отличалась от предыдущего дня, когда однодневные ставки на МБК находятся ниже ставок «овернайт» ЦБ РФ (2,5%). В свою очередь, немного снизилась рублевая ликвидность, сократившись за день на 17,251 млрд. руб. (1232,898 руб.). В том числе, корсчета кредитных организаций сократились с 572,117 млрд. руб. до 527,663 млрд. руб., что было обусловлено увеличением депозитов в ЦБ РФ с 678,032 млрд. руб. до 705,235 млрд. руб.

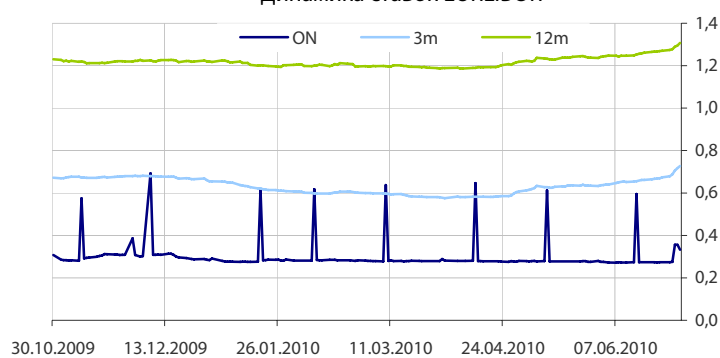
• Между тем, в российском секторе услуг в июне было зарегистрировано замедление темпов улучшения деловой конъюнктуры в РФ, снизившись в июне до 55,4 п. с 55,9 п. в мае. Тем не менее, консолидация данного показателя выше 50 п. 11 месяц подряд указывает на общее улучшение дел российского сектора услуг продолжительный период времени.

• Мы полагаем, что сегодня в условиях пониженных объемов торгов из-за отсутствия инвесторов из США позиции рубля к «корзине», вероятнее всего, не претерпят сильного изменения. В то же время, в ближайшие дни сохраняются опасения дальнейшего ослабления национальной валюты на фоне возможного снижения цен на нефть вследствие роста рисков замедления мировой экономики, в том числе из-за Китая и США.

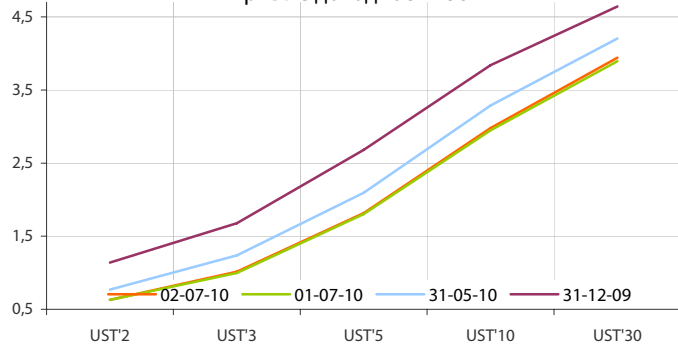
Динамика ставок USDLIBOR



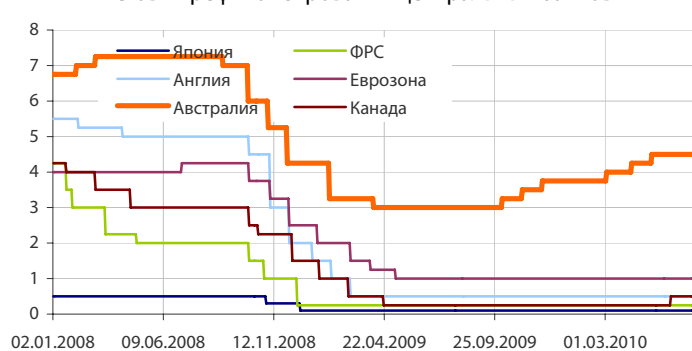
Динамика ставок EURLIBOR



Кривые доходности UST



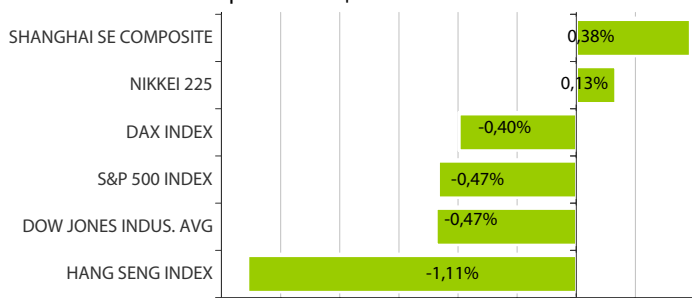
Ставки рефинансирования центральных банков



Динамика движения пары EUR/USD и цен на нефть



Дневное изменение ведущих мировых индексов рынков акций за 2/7/2010



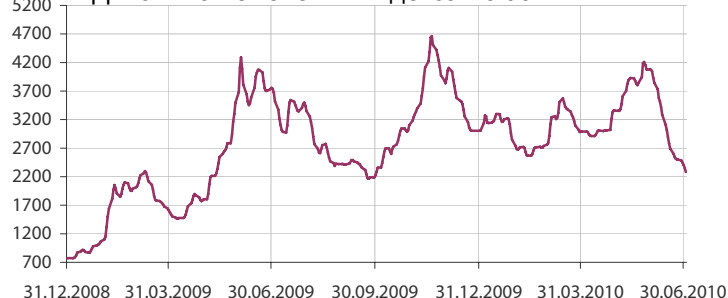
Динамика движения пары EUR/USD и цен на золото



Динамика изменения индекса RTSi\$ и MICEX



Динамика изменения индекса Baltic DRY



Динамика изменения индекса VIX



Данные: Bloomberg, Reuters расчет ОАО "Промсвязьбанк"

Данные: Bloomberg, Reuters расчет ОАО "Промсвязьбанк"

понедельник 5 июля 2010 г.

- 11:55 Германия: Индекс деловой активности в секторе услуг за июнь Прогноз: 54.6
- 12:00 Еврозона: Индекс деловой активности в секторе услуг за июнь Прогноз: 55.4
- 12:00 Еврозона: Композитный индекс PMI за июнь
- 12:30 Великобритания: Индекс деловой активности в секторе услуг за июнь Прогноз: 55.2
- 12:30 Еврозона: Индекс доверия инвесторов от Sentix
- 13:00 Еврозона: Розничные продажи за май Прогноз: 0.3% м/м, -0.3% г/г
- США: Рынки закрыты в связи с Днем Независимости

вторник 6 июля 2010 г.

- 09:00 Япония: Индекс опережающих индикаторов за май Прогноз: 98.9
- 18:00 США: Индекс деловой активности в секторе услуг за июнь Прогноз: 55.0

среда 7 июля 2010 г.

- Великобритания: Индекс доверия потребителей за июнь Прогноз: 64
- 13:00 Еврозона: ВВП за 1 квартал Прогноз: 0.2% к/к, 0.6% г/г
- 14:00 Германия: Производственные заказы за май Прогноз: 0.3% м/м, 24.9% г/г

четверг 8 июля 2010 г.

- 03:50 Япония: Заказы в машиностроении за май Прогноз: -3.0% м/м, 10.8% г/г
- 03:50 Япония: Сальдо платежного баланса за май Прогноз: ¥1.20 трлн.
- 03:50 Япония: Денежный агрегат M2 за июнь Прогноз: 3.1%
- 09:00 Япония: Отчет Экономических обозревателей за июнь Прогноз: 48.3
- 10:00 Германия: Сальдо торгового баланса за май Прогноз: €13.4 млрд.
- 12:30 Великобритания: Промышленное производство за май Прогноз: 0.4% м/м, 3.2% г/г
- 12:30 Великобритания: Объемы производства в обрабатывающей пром-сти за май Прогноз: 0.4% м/м, 4.5% г/г
- 14:00 Германия: Промышленное производство за май Прогноз: 0.8% м/м, 9.2% г/г
- 15:00 Великобритания: Решение по процентной ставке Банка Англии Прогноз: 0.50%
- 15:45 Еврозона: Решение по процентной ставке ЕЦБ Прогноз: 1.00%
- 16:30 США: Количество заявок на пособие по безработице за неделю до 3 июля Прогноз: 460 тыс.
- 16:30 Еврозона: Пресс-конференция главы ЕЦБ Ж.-К.Трише
- 18:30 США: Запасы нефти и нефтепродуктов за неделю до 2 июля
- 23:00 США: Потребительское кредитование за май Прогноз: -\$2.0 млрд.

пятница 9 июля 2010 г.

- 10:00 Германия: Индекс потребительских цен за июнь Прогноз: 0.1% м/м, 0.9% г/г
- 12:30 Великобритания: Индекс производственных цен на выходе за июнь Прогноз: 0.1% м/м, 5.7% г/г
- 12:30 Великобритания: Индекс производственных цен на входе за июнь Прогноз: -0.4% м/м, 10.2% г/г
- 12:30 Великобритания: Сальдо торгового баланса за май Прогноз: -£7.0 млрд.
- 18:00 США: Оптовые запасы за май Прогноз: 0.4%

Дата	Событие
5 июл	ЦБР проведет аукцион репо на 3 месяца.
6 июл	ЦБР проведет ломбардные аукционы на срок неделя, 3 месяца, полгода. Беззалоговый аукцион ЦБР на 5 недель.
7 июл	Возврат фонду ЖКХ с депозитов банков 3 млрд р Аукционы ОФЗ на 40 млрд. руб. Возврат ЦБР беззалоговых кредитов на 2,086 млрд. руб.
8 июл	ЦБР проведет депозитные аукционы на сроки 4 недели, 3 месяца.

Календарь предварительных сроков публикации данных ЦБ РФ.

Данные: reuters

Категории данных	Даты (сроки) публикации данных			
	Июнь 2010	Июль 2010	Август 2010	Сентябрь 2010
Финансовый сектор				
Аналитические группировки счетов банковского сектора, по состоянию на конец периода.	30.06.2010 (05.2010)	30.07.2010 (06.2010)	31.08.2010 (07.2010)	30.09.2010 (08.2010)
Аналитические группировки счетов центрального банка, по состоянию на конец периода.	11.06.2010 (05.2010)	14.07.2010 (06.2010)	13.08.2010 (07.2010)	14.09.2010 (08.2010)
Внешний сектор				
Платежный баланс, за отчетный квартал, год.	30.06.2010 (I кв. 2010)			30.09.2010 (II кв. 2010)
Общий объем международных резервов, по состоянию на конец рабочей недели.	Еженедельно, по четвергам			
Международные резервы, по состоянию на конец периода.	7.06.2010 (05.2010)	7.07.2010 (06.2010)	6.08.2010 (07.2010)	7.09.2010 (08.2010)
Оценка предстоящих изменений международных резервов и другой ликвидности в иностранной валюте органов денежно-кредитного регулирования РФ, по состоянию на конец периода.	18.06.2010 (05.2010)	20.07.2010 (06.2010)	20.08.2010 (07.2010)	20.09.2010 (08.2010)
Внешняя торговля, за отчетный месяц (по методологии платежного баланса).	11.06.2010 (04.2010)	12.07.2010 (05.2010)	11.08.2010 (06.2010)	
Международная инвестиционная позиция РФ за год.		30.06.2010 (2009 год)		
Внешний долг Российской Федерации				
Внешний долг РФ (в классификации секторов, соответствующей ССРД), по состоянию на конец периода.				30.09.2010 (II кв. 2010)
Внешний долг РФ в национальной и иностранной валютах (в классификации секторов, соответствующей ССРД), по состоянию на конец периода.				30.09.2010 (II кв. 2010)
Внешний долг РФ по срокам погашения (в классификации секторов, соответствующей ССРД), по состоянию на конец периода.				30.09.2010 (II кв. 2010)
Реальный сектор				
Основные показатели национальных счетов.				
Индексы промышленного производства.	01(3а май/10)	30 (3а июнь/10)	31 (3а июль/10)	30 (3а авг./10)
Рынок труда: занятость: занятость, безработица, заработная плата.	01 (3а май/10)	30 (3а июнь/10)	31 (3а июль/10)	30 (3а авг./10)
Индекс цен: потребительские цены, цены производителей.	01(3а май/10)	30 (3а июнь/10)	31 (3а июль/10)	30 (3а авг./10)

Данные: www.gks.ru

ОАО «Промсвязьбанк»

109052, Москва,
ул. Смирновская, 10, стр. 22

Круглосуточная
информационно-справочная служба банка:

8 800 555-20-20 (звонок из регионов РФ бесплатный)
+7 (495) 787-33-34

**Департамент операций на валютном, де-
нежном и товарном рынках:**

+7(495)777-10-20 доб. 70-35-22, 70-47-60
ф.: +7 (495) 777-10-20 доб. 70-20-04
Reuters Dealing: PSBF

Гришанов Кирилл Николаевич

Grishanov@psbank.ru
Kgrishanov@bloomberg.net

Начальник управления

Прямой: +7(495)411-51-31 или
+7(495)777-10-20 доб. 70-47-59

Отдел конверсионных операций на внутреннем рынке
Пономарев Сергей Алексеевич

Ponomarevs@psbank.ru
Sponomarev1@bloomberg.net

Начальник отдела

Прямой: +7(495)411-51-30 или
+7(495)777-10-20 доб. 70-47-11

Отдел конверсионных операций на международном рынке
Скабелин Андрей Владимирович

Skabelin@psbank.ru
Askabelin1@bloomberg.net

Начальник отдела

Прямой: +7(495)411-51-34 или
+7(495)777-10-20 доб. 70-47-56

Отдел срочных операций
Кулаков Алексей Дмитриевич

Kulakovad@psbank.ru

Дилер

Прямой: +7(495)411-51-30 или
+7(495)777-47-55 доб. 70-47-55

Инвестиционный департамент:

т.: +7 (495) 777-10-20 доб. 70-53-03, 70-20-00
ф.: +7 (495) 777-10-20 доб. 70-47-37
E-mail: ib@psbank.ru

Зибарев Денис Александрович

Zibarev@psbank.ru

Руководитель департамента

70-47-77

Тулинов Денис Валентинович

Tulinov@psbank.ru

Руководитель департамента

70-47-38

Миленин Сергей Владимирович

Milenin@psbank.ru

Заместитель руководителя департамента

70-47-94

Субботина Мария Александровна

Subbotina@psbank.ru

Заместитель руководителя департамента

70-47-33

Управление торговли и продаж
Панфилов Александр Сергеевич

Panfilov@psbank.ru

Синдикация и продажи

icq 150-506-020

Прямой: +7(495) 228-39-22
+7(495)777-10-20 доб. 70-20-13

Галямина Ирина Александровна

Galiamina@psbank.ru

Синдикация и продажи

icq 314-055-108

Прямой: +7(905) 507-35-95
+7(495) 777-10-20 доб. 70-47-85

Коваленко Кирилл Алексеевич

Kovalenkok@psbank.ru

Международные продажи

Моб.: +7(916) 810-18-98 или
+7(495)777-10-20 доб. 70-20-92

Управление брокерского обслуживания
Хмелевский Иван Александрович

Khmelevsky@psbank.ru

Синдикация и продажи

icq 595-431-942

Прямой: +7(905) 411-51-37
+7(495) 777-10-20 доб. 70-47-18

Аналитика
Захаров Антон Александрович

Zakharov@psbank.ru

Валютные и товарные рынки

70-47-75

Шагов Олег Борисович

Shagov@psbank.ru

Рынки акций

70-47-34

Грицкевич Дмитрий Александрович

Gritskevich@psbank.ru

Рынок облигаций

70-20-14

Монастыршин Дмитрий Владимирович

Monastyrshin@psbank.ru

Рынок облигаций

70-20-10

Жариков Евгений Юрьевич

Zharikov@psbank.ru

Рынок облигаций

70-47-35

Настоящий информационно-аналитический обзор предоставляется исключительно в информационных целях и не содержит рекомендаций или предложений о совершении сделок. ОАО «Промсвязьбанк» уведомляет, что использование представленной информации не обеспечивает защиту от убытков или получение прибыли. ОАО «Промсвязьбанк» и его сотрудники не несут ответственности за полноту и точность предоставленной информации, а также последствия её использования, и оставляют за собой

право пересмотреть её содержание в любой момент без предварительного уведомления.

Настоящим уведомляем всех заинтересованных лиц о том, что при подготовке обзора использовалась информация, полученная из сети Интернет, а также других открытых источников информации, рассматриваемых нами на момент публикации как достоверные.

ОАО «Промсвязьбанк», Москва, ул. Смирновская, 10, т.: 777-10-20, web-сайт: www.psbank.ru

Аналитическое управление Инвестиционного Департамента, т. 777-10-20(доб. 704733), e-mail: ib@psbank.ru