

### Ситуация на рынке Forex

Во вторник валюта США укрепилась против евро и фунта на фоне заявлений официальных лиц.

[См. стр. 2](#)

### Ситуация на внутреннем валютном рынке

Вчера ЦБ РФ снова был вынужден понизить свой BID по бивалютной корзине на фоне продолжающегося укрепления рубля к евро и доллару благодаря высоким ценам на нефть, закрепившимся в районе \$80 за барр.

[См. стр. 3](#)

### Календарь событий

Великобритания: Промышленное производство.

США: Оптовые запасы.

США: Запасы нефти и нефтепродуктов.

[См. стр. 4](#)

### События денежного рынка РФ

Получение средств с аукционов ЦБР 5 и 9 мар.

Погашение Минфином ОФЗ и ГСО на общую сумму 30 млрд. руб.

[См. стр. 5](#)

EX Curnsy	9 мар	8 мар	Изм. ден.	5 мар	Изм. нед.
USD/RUB	29,7440	29,7916	-0,0476	29,7916	-0,0476
EUR/RUB	40,4610	40,5358	-0,0748	40,5358	-0,0748
Корзина	34,5667	34,6265	-0,0598	34,6265	-0,0598
EUR/USD	1,3602	1,3634	-0,0032	1,3626	-0,0024
USD/JPY	89,9700	90,3100	-0,3400	90,2800	-0,3100
GBP/USD	1,4997	1,5066	-0,0069	1,5137	-0,0140
CHF/USD	0,9301	0,9318	-0,0017	0,9309	-0,0009

LIBOR USD	ON	1M	3M	6M	12M
09.03.10	0,1922	0,2300	0,2555	0,3944	0,8588
08.03.10	0,1925	0,2300	0,2543	0,3953	0,8675
05.03.10	0,1838	0,2291	0,2536	0,3900	0,8506

LIBOR EUR	ON	1M	3M	6M	12M
09.03.10	0,6375	0,3775	0,5969	0,9081	1,1975
08.03.10	0,2775	0,3781	0,5981	0,9081	1,1988
05.03.10	0,2788	0,3819	0,5981	0,9081	1,1975

MosPrime	ON	1w	1m	2m	3m
09.03.10	3,83	4,01	4,54	4,73	4,91
08.03.10	-	-	-	-	-
05.03.10	3,92	4,02	4,61	4,87	5,04

- Во вторник в отсутствие важных макропубликаций все внимание участников рынка было обращено на заявления официальных лиц. Так, премьер-министр Греции Г.Папандреу на встрече с президентом США Б.Обамой призвал Штаты и Евросоюз навести порядок на мировом рынке государственных облигаций и кредитно-дефолтных свопов (Credit Default Swaps, или CDS), а так же добавил, что его страна не нуждается в финансовой поддержке извне. В свою очередь, о необходимости установления ограничений на спекулятивные операции с кредитно-дефолтными свопами говорила также канцлер Германии А.Меркель. Однако эти комментарии практически не повлияли на ход торгов. В то же время, дав понять, что в ближайшем будущем многие страны в серьез намерены бороться со спекуляциями на рынках. Если же действительно эти намерения будут реализованы, тогда это поддержит доллар, так как многие игроки могут начать выходить из рискованных активов.

- Тем не менее, негативно в этот день на положение европейских валют (евро и фунта) отразились заявления рейтинговых агентств, так как их предупреждения об ухудшении кредитного качества стран Европы заставили участников рынка уходить в активы-убежища (доллар и иену). В частности, Fitch Ratings выразило обеспокоенность по поводу фискальной политики Великобритании и Португалии. И управляющий директор Fitch Б. Култон отметил, что планируемые меры по устранению бюджетных дисбалансов и сокращению уровня госдолга в этих странах может быть "слишком медлительным". В частности несмотря на слабость фунта стерлингов в последние месяцы, ситуация с торговым балансом Великобритании продолжает ухудшаться. Так, вчера стало известно, что в январе дефицит торгового баланса вырос до 7,98 млрд. фунтов – максимум с апреля 2008 г. Помимо Fitch, агентство Moody's предупредило о возможном снижении рейтингов некоторых крупнейших компаний финансового сектора Великобритании после прекращения действия государственных программ помощи банкам.

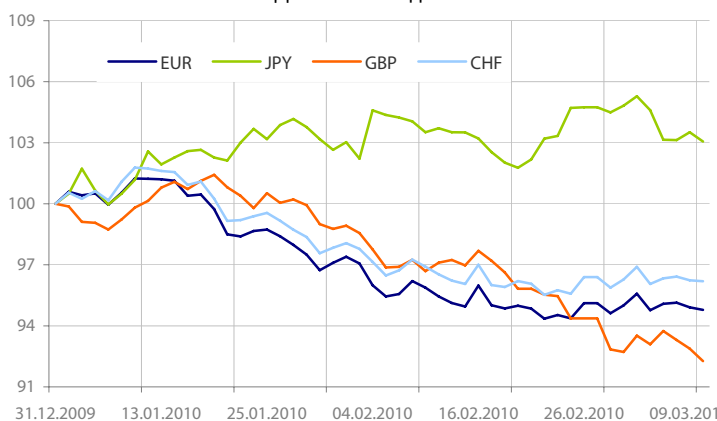
- Что касается валюты США, то она получила поддержку со стороны комментариев официальных лиц ЦБ США. Так как впервые со времен начала кризиса представители ФРС США обозначили примерные рамки начала ужесточения монетарной политики. Так, вчера президент ФРБ Чикаго Ч.Эванс заявил, что регулятор начнет ужесточать монетарную политику примерно через 6 месяцев, но может действовать быстрее.

- Пара EURUSD 9 марта двигалась в диапазоне 1,3537-1,3637 и к концу американской сессии закрепилась в районе 1,3602. Пара USDJPY изменялась в коридоре 89,63,15-90,34, опустившись к концу торгов в США до 89,97. Пара GBPUSD торговался в диапазоне 1,4937-1,5058, закрепившись к концу торгов в США в отметке 1,4997.

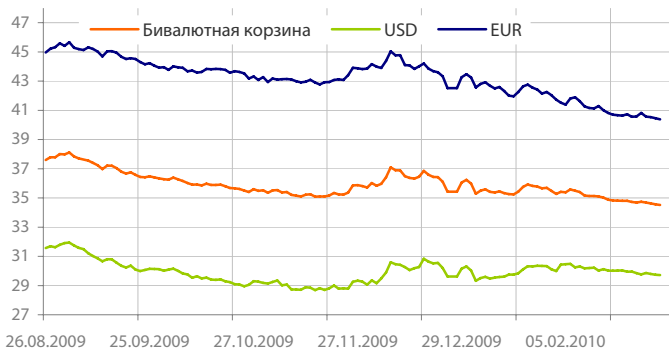
- Сегодня на торгах в Азии на фоне смешанной динамики на азиатских фондовых площадках (Nikkei 225 снизился на 0,04%, Hang Seng закрепился у уровней начала торгов) валютные пары изменялись незначительно. Однако после публикации немецких данных евро стал уступать доллару. Так, положительное сальдо в январе снизилось с 13,4 млрд. евро до 8,0 млрд. евро. На этом фоне пары EURUSD и USDJPY торговались в диапазонах 1,3587-1,3616 и 89,85-90,11, соответственно.

- Из макропубликаций, запланированных на сегодня, следует отметить данные по запасам на складах оптовой торговли в США и количество заявок на ипотеку от MBA. Однако в преддверии публикации более важных данных в четверг и пятницу они вряд ли смогут оказать должное влияние на ход торгов. Тем не менее, любые новые выступления официальных лиц могут с легкостью направить валютные пары в ту или иную сторону. Отметим, что опубликованная в обед статистика по промышленному производству (-0,4% м/м, против 0,5% м/м) в Великобритании, свидетельствовала о замедлении роста по сравнению с предыдущим месяцем. Это означает, что у пары GBPUSD есть все шансы продолжить обновлять многомесячные минимумы.

- Из интересных фактов, способных повлиять в ближайшие месяцы на движение валютных пар, можно выделить сегодняшние китайские публикации, свидетельствующие о, возможном, росте инфляции в КНР, если обменный курс китайского юаня останется неизменным. Так, по данным Государственного таможенного управления Китая объемы экспорта выросли на 45,7% по итогам февраля, объемы импорта выросли на 44,7%. Таким образом, для того чтобы обуздать риски разогрева инфляции, поскольку, когда объемы экспорта растут — растут и цены, тогда монетарные власти КНР будут вынуждены ужесточать валютную политику. Тогда это поддержит доллар США, который, в свою очередь, страдает от дисбаланса в китайско-американской торговле. Отметим, что после того как за несколько лет юань укрепился к доллару США на 21% к июлю 2008 г, с того времени китайские власти начали контролировать его курс на уровне 6,83 юаней за доллар.

**Динамика индекса валют**

**Динамика экспорта КНР**

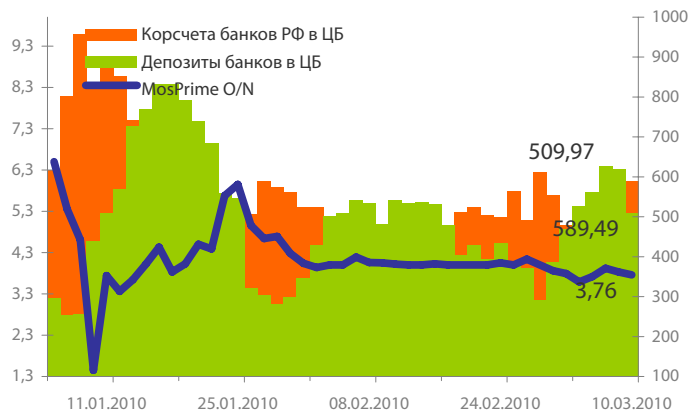

Динамика бивалютной корзины, курса доллара и евро относительно рубля



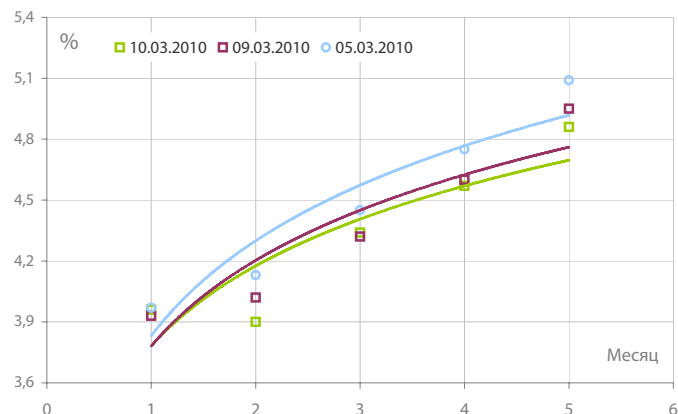
Динамика бивалютной корзины и цен на нефть



Индикаторы рублевой ликвидности



Кривые NDFs USDRUB

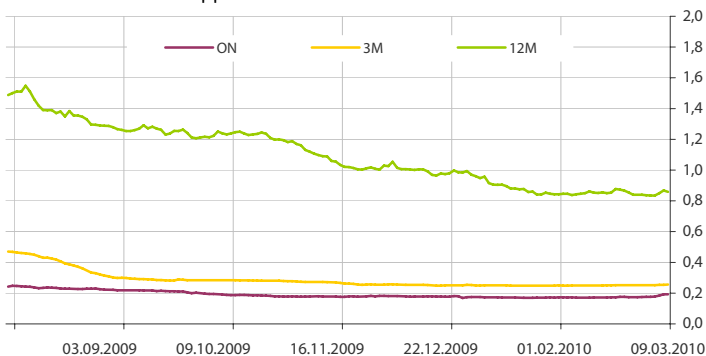
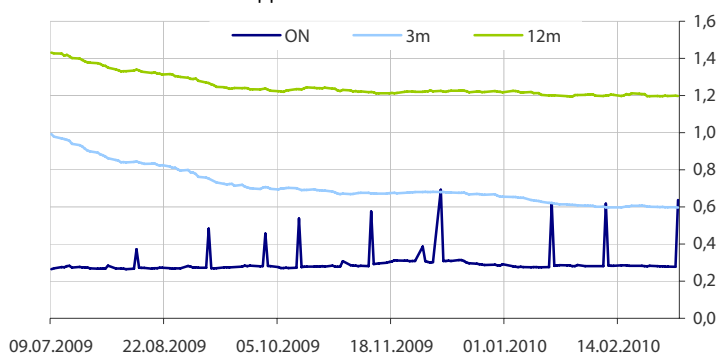
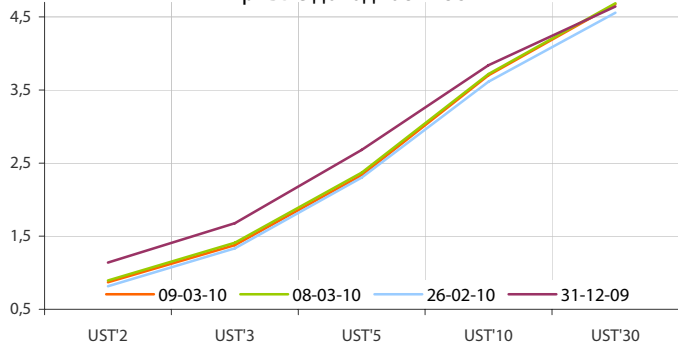
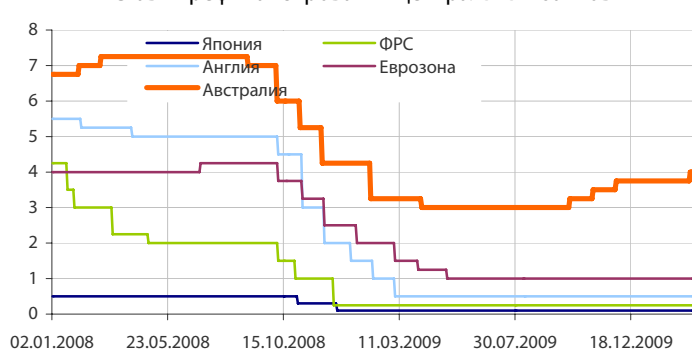
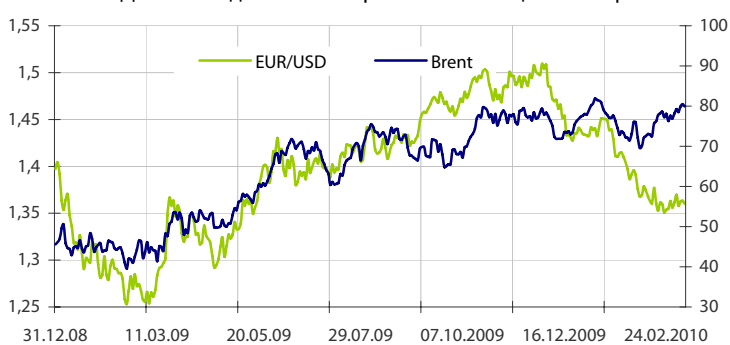


- Вчера ЦБ РФ снова был вынужден понизить свой BID по бивалютной корзине на фоне продолжающегося укрепления рубля к евро и доллару благодаря высоким ценам на нефть, закрепившимся в районе \$80 за барр.

- По итогам торгов 9 марта стоимость бивалютной корзины снизилась на 6 коп. до 34,57 руб. Евро в этот день ослаб на 7 коп. (40,46 руб.). Курс американской валюты снизился на 5 коп. (29,74 руб.).

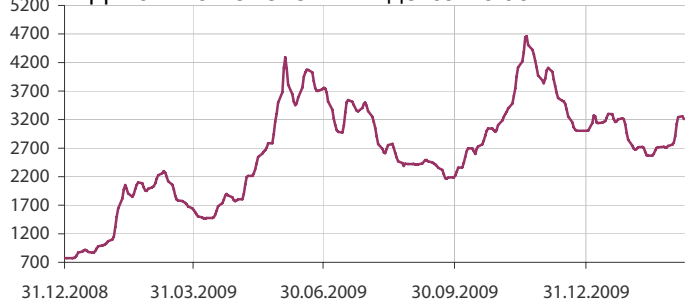
- Между тем, основную часть дня ставки на МБК находились в районе уже привычных значений 3,5-3,75%. При этом, показатель банковской ликвидности вновь вырос - на 77,808 млрд. руб. до 1099,454 млрд. руб., в т.ч. корсчета кредитных организаций в ЦБ выросли с 401,065 млрд. руб. до 589,485 млрд. руб. Депозиты уменьшились с 620,581 млрд. руб. до 509,969 млрд. руб. Соответственно, сокращение депозитов могло быть обусловлено подготовкой к предстоящему размещению ОБР-13, запланированному на 12 марта.

- Мы полагаем, что сегодня рубль может с легкостью продолжить укрепление, если внешняя конъюнктура не претерпит изменений. Однако после закрытия внутреннего валютного рынка может последовать снижение нефтяных цен, так как ожидается, что отчет по запасам Управления энергетической информации EIA будет свидетельствовать о существенном росте нефтяных запасов в США.

**Динамика ставок USDLIBOR**

**Динамика ставок EURLIBOR**

**Кривые доходности UST**

**Ставки рефинансирования центральных банков**

**Динамика движения пары EUR/USD и цен на нефть**

**Дневное изменение ведущих мировых индексов рынков акций за 9/3/2010**

**Динамика движения пары EUR/USD и цен на золото**

**Динамика изменения индекса RTSi\$ и MICEX**

**Динамика изменения индекса Baltic DRY**

**Динамика изменения индекса VIX**


Данные: Bloomberg, reuters расчет ОАО "Промсвязьбанк"

Данные: Bloomberg, reuters расчет ОАО "Промсвязьбанк"

Дата	Событие
10 мар	Получение средств с аукционов ЦБР 5 и 9 мар. Погашение Минфином ОФЗ и ГСО на общую сумму 30 млрд. руб
11 мар	ЦБР проведет депозитные аукционы на сроки 4 недели, 3 месяца.
12 мар	Аукцион ОБР-13 на 500 млрд. руб.
15 мар	Аукцион репо ЦБР на 6 месяцев. Уплата страховых взносов в фонды. Беззалоговый аукцион ЦБР на 6 месяцев.

Календарь предварительных сроков публикации данных ЦБ РФ.

Данные: reuters

Категории данных	Даты (сроки) публикации данных			
	Март 2010	Апрель 2010	Май 2010	Июнь 2010
<b>Финансовый сектор</b>				
Аналитические группировки счетов банковского сектора, по состоянию на конец периода.	31.03.2010 (02.2010)	30.04.2010 (03.2010)	31.05.2010 (04.2010)	30.06.2010 (05.2010)
Аналитические группировки счетов центрального банка, по состоянию на конец периода.	12.03.2010 (02.2010)	14.04.2010 (03.2010)	14.05.2010 (04.2010)	11.06.2010 (05.2010)
<b>Внешний сектор</b>				
Платежный баланс, за отчетный квартал, год.	31.03.2010 (IV кв. 2009)			30.06.2010 (I кв. 2010)
Общий объем международных резервов, по состоянию на конец рабочей недели.		Еженедельно, по четвергам		
Международные резервы, по состоянию на конец периода.	5.03.2010 (02.2010)	7.04.2010 (03.2010)	7.05.2010 (04.2010)	7.06.2010 (05.2010)
Оценка предстоящих изменений международных резервов и другой ликвидности в иностранной валюте органов денежно-кредитного регулирования РФ, по состоянию на конец периода.	19.03.2010 (02.2010)	20.04.2010 (03.2010)	20.05.2010 (04.2010)	18.06.2010 (05.2010)
Внешняя торговля, за отчетный месяц (по методологии платежного баланса).	12.03.2010 (01.2010)	9.04.2010 (02.2010)	12.05.2010 (03.2010)	11.06.2010 (04.2010)
Международная инвестиционная позиция РФ за год.			30.06.2010 (2009 год)	
<b>Внешний долг Российской Федерации</b>				
Внешний долг РФ (в классификации секторов, соответствующей ССРД), по состоянию на конец периода.	31.03.2010 (IV кв. 2009)			30.06.2010 (I кв. 2010)
Внешний долг РФ в национальной и иностранной валютах (в классификации секторов, соответствующей ССРД), по состоянию на конец периода.	31.03.2010 (IV кв. 2009)			30.06.2010 (I кв. 2010)
Внешний долг РФ по срокам погашения (в классификации секторов, соответствующей ССРД), по состоянию на конец периода.	31.03.2010 (IV кв. 2009)			30.06.2010 (I кв. 2010)
Данные: www.cbr.ru				
<b>Реальный сектор</b>				
Основные показатели национальных счетов.				
Индексы промышленного производства.	31 (За февр./10)	30 (За март/10)	03 (За апр./10)	01 (За май/10)
Рынок труда: занятость: занятость, безработица, заработная плата.	31 (За февр./10)	30 (За март/10)	03 (За апр./10)	01 (За май/10)
Индекс цен: потребительские цены, цены производителей.	31 (За февр./10)	30 (За март/10)	03 (За апр./10)	01 (За май/10)
Население	31 (За февр./10)	30 (За март/10)	03 (За апр./10)	01 (За май/10)

Данные: www.gks.ru

**среда 10 марта 2010 г.**

- 02:50 Япония: Заказы в машиностроении за январь Прогноз: -3.6% м/м
- 02:50 Япония: Внутренний индекс оптовых цен за январь Прогноз: 0.1% м/м, -1.5% г/г
- 10:00 Германия: Индекс потребительских цен за февраль Прогноз: 0.2% м/м, 0.4% г/г
- 10:00 Германия: Сальдо торгового баланса за январь Прогноз: €14.5 млрд.
- 10:00 Германия: Сальдо платежного баланса за январь Прогноз: €15.0 млрд.
- 12:30 Великобритания: Промышленное производство за январь Прогноз: 0.3% м/м, -0.8% г/г
- 12:30 Великобритания: Объемы производства в обрабатывающей пром-сти за январь Прогноз: 0.2% м/м, -1.4% г/г
- 18:00 США: Оптовые запасы за январь Прогноз: 0.2%
- 18:30 США: Запасы нефти и нефтепродуктов за неделю до 5 марта
- 21:00 Еврозона: Выступление главы ЕЦБ Ж.-К.Трише
- 22:00 США: Ежемесячный Отчет по бюджету за февраль Прогноз: -\$210 млрд.

**четверг 11 марта 2010 г.**

- 02:50 Япония: Прирост ВВП за 4 квартал Прогноз: 1.0%
- 02:50 Япония: Дефлятор ВВП за 4 квартал Прогноз: -3.0%
- 16:30 США: Сальдо торгового баланса за январь Прогноз: -\$40.8 млрд.
- 16:30 США: Заявки на пособие по безработице за неделю до 6 марта Прогноз: 453 тыс.
- 18:30 США: Запасы природного газа за неделю до 5 марта

**пятница 12 марта 2010 г.**

- 07:30 Япония: Промышленное производство за январь Прогноз: 2.5% м/м, 18.2% г/г
- 13:00 Еврозона: Промышленное производство за январь Прогноз: 0.8% м/м, -1.0% г/г
- 16:30 США: Розничные продажи за февраль Прогноз: -0.1%
- 16:30 США: Розничные продажи за исключением продаж автомобилей за февраль Прогноз: 0%


**ОАО «Промсвязьбанк»**

109052, Москва,  
ул. Смирновская, 10, стр. 22

**Круглосуточная**
**информационно-справочная служба банка:**

8 800 555-20-20 (звонок из регионов РФ бесплатный)  
+7 (495) 787-33-34

**Управление валютного и денежного рынка:**

+7(495)777-10-20 доб. 70-35-22, 70-47-60  
ф.: +7 (495) 777-10-20 доб. 70-20-04  
Reuters Dealing: PSBF

**Гришанов Кирилл Николаевич**

Grishanov@psbank.ru  
Kgrishanov@bloomberg.net

Начальник управления

Прямой: +7(495)411-51-31 или  
+7(495)777-10-20 доб. 70-47-59

**Отдел конверсионных операций на внутреннем рынке**
**Пономарев Сергей Алексеевич**

Ponomarevs@psbank.ru  
Sponomarev1@bloomberg.net

Начальник отдела

Прямой: +7(495)411-51-30 или  
+7(495)777-10-20 доб. 70-47-11

**Отдел конверсионных операций на международном рынке**
**Скабелин Андрей Владимирович**

Skabelin@psbank.ru  
Askabelin1@bloomberg.net

Начальник отдела

Прямой: +7(495)411-51-34 или  
+7(495)777-10-20 доб. 70-47-56

**Отдел срочных операций**
**Кулаков Алексей Дмитриевич**

Kulakovad@psbank.ru

Дилер

Прямой: +7(495)411-51-30 или  
+7(495)777-47-55 доб. 70-47-55

**Инвестиционный департамент:**

т.: +7 (495) 777-10-20 доб. 70-53-03, 70-20-00  
ф.: +7 (495) 777-10-20 доб. 70-47-37  
E-mail: ib@psbank.ru

**Зибарев Денис Александрович**

Zibarev@psbank.ru

Руководитель департамента

70-47-77

**Тулинов Денис Валентинович**

Tulinov@psbank.ru

Руководитель департамента

70-47-38

**Миленин Сергей Владимирович**

Milenin@psbank.ru

Заместитель руководителя департамента

70-47-94

**Субботина Мария Александровна**

Subbotina@psbank.ru

Заместитель руководителя департамента

70-47-33

**Управление торговли и продаж**
**Панфилов Александр Сергеевич**

Panfilov@psbank.ru

Синдикация и продажи

icq 150-506-020

Прямой: +7(495) 228-39-22  
+7(495)777-10-20 доб. 70-20-13

**Галамина Ирина Александровна**

Galamina@psbank.ru

Синдикация и продажи

icq 314-055-108

Прямой: +7(905) 507-35-95  
+7(495) 777-10-20 доб. 70-47-85

**Аналитическое управление**
**Захаров Антон Александрович**

Zakharov@psbank.ru

Валютные рынки

70-47-75

**Шагов Олег Борисович**

Shagov@psbank.ru

Рынки акций

70-47-34

**Абдуллаев Искандер Азаматович**

Abdullaev@psbank.ru

Рынок облигаций

70-47-32

**Грицкевич Дмитрий Александрович**

Gritskevich@psbank.ru

Рынок облигаций

70-20-14

**Монастыршин Дмитрий Владимирович**

Monastyrshin@psbank.ru

Рынок облигаций

70-20-10

**Жариков Евгений Юрьевич**

Zharikov@psbank.ru

Рынок облигаций

70-47-35

Настоящий информационно-аналитический обзор предоставляется исключительно в информационных целях и не содержит рекомендаций или предложений о совершении сделок. ОАО «Промсвязьбанк» уведомляет, что использование представленной информации не обеспечивает защиту от убытков или получение прибыли. ОАО «Промсвязьбанк» и его сотрудники не несут ответственности за полноту и точность предоставленной информации, а также последствия её использования, и оставляют за собой

право пересмотреть её содержание в любой момент без предварительного уведомления.

Настоящим уведомляем всех заинтересованных лиц о том, что при подготовке обзора использовалась информация, полученная из сети Интернет, а также других открытых источников информации, рассматриваемых нами на момент публикации как достоверные.

ОАО «Промсвязьбанк», Москва, ул. Смирновская, 10, т.: 777-10-20, web-сайт: www.psbank.ru

Аналитическое управление Инвестиционного Департамента, т. 777-10-20(доб. 704733), e-mail: ib@psbank.ru