

### Ситуация на рынке Forex

Рост кривой казначейских бумаг США вновь спровоцировал покупки доллара против большинства конкурентов.

**См. стр. 2**

### Ситуация на внутреннем валютном рынке

Российская валюта вчера возобновила рост против бивалютной корзины благодаря сильному ослаблению евро в паре рублем вследствие падения «европейца» на Forex.

**См. стр. 3**

### Календарь событий

Великобритания: Розничные продажи за ноябрь  
Еврозона: Индекс потребительских цен за ноябрь  
США: Закладки новых домов.  
США: Баланс текущего счета за 3 квартал  
США: Закладки новых домов.  
США: Первичные заявки на пособие по безработице.  
США: Индекс деловой активности.

**См. стр. 4**

### События денежного рынка РФ

Депозитный аукцион ЦБ, на 28 дней, 3 месяца.  
Размещение ОБР-16 на 150 млрд. руб.

**См. стр. 5**

FX	15 дек	14 дек	Изм. ден.	10 дек	Изм. нед.
USD/RUB	30,6888	30,6737	+0,015	30,836	-0,147
EUR/RUB	40,8085	41,1517	-0,343	43,240	-2,431
Корзина	35,2427	35,3888	-0,146	36,417	-1,175
EUR/USD	1,3276	1,3412	-0,014	1,323	+0,005
USD/JPY	84,0300	83,4200	+0,61	83,950	+0,08
GBP/USD	1,5565	1,5803	-0,024	1,580	-0,024
CHF/USD	1,0377	1,0441	-0,006	1,019	+0,018

LIBOR USD	ON	1M	3M	6M	12M
15.12.10	0,2400	0,2606	0,3019	0,4578	0,7834
14.12.10	0,2375	0,2606	0,3019	0,4562	0,7838
10.12.10	0,2381	0,2603	0,3016	0,4572	0,7825

LIBOR EUR	ON	1M	3M	6M	12M
15.12.10	0,4300	0,7375	0,9500	1,1925	1,4819
14.12.10	0,4863	0,7500	0,9531	1,1938	1,4850
10.12.10	0,5688	0,7575	0,9569	1,2038	1,4888

MosPrime	ON	1m	2m	3m	6m
15.12.10	-	-	-	-	-
14.12.10	3,01	3,75	3,94	4,02	4,29
10.12.10	2,95	3,78	3,93	4,01	4,28

- Рост кривой казначейских бумаг США вновь спровоцировал покупки доллара против большинства конкурентов. Американские данные оказались в рамках ожиданий, также вчера давление на рискованные активы продолжилось со стороны долгового Кризиса Еврозоны, сохранения ФРС США объемов QE и ожиданий повышения ставок в Китае.

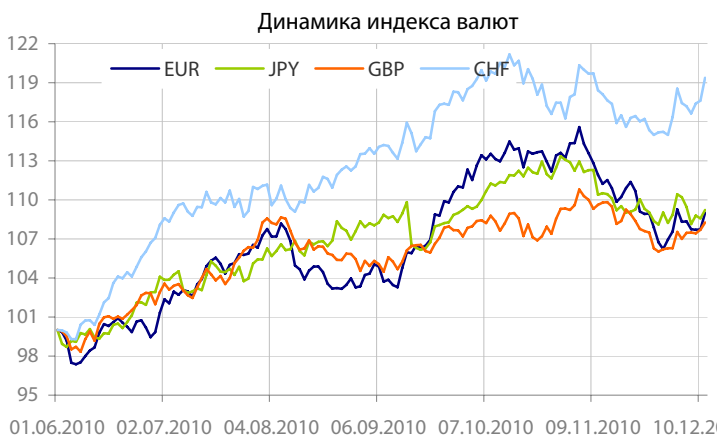
- Относительно американских данных. Потребительские цены в США немного выросли (в ноябре на 0,1 м/м) и, похоже, что в следующем году они могут ускориться. Последние данные по промышленному производству (рост на 0,4% в ноябре) и Индексу деловой активности (Empire Manufacturing – 10,57 п.) показали, что промышленность продолжает свой рост. Индекс рынка жилья остался в декабре неизменным (16 п.). В целом, статистика вновь усилила ожидания в отношении восстановления американской экономики, тем самым дав надежду на то, что ФРС не станет предпринимать новые шаги по смягчению монетарной политики. В результате, вчера снова продавали государственные бумаги США, толкая их к новым многомесячным минимумам. В том числе, доходность 10-летних облигаций выросла вчера до майских значений текущего года – 3,534%

- **Пара EURUSD** в среду двигалась в диапазоне 1,3210-1,3382, и к концу американской сессии закрепилась в районе 1,3276. Евро оказался под давлением на протяжении большей части сессии после решения Moody's поставить на пересмотр рейтинг Испании вслед за решением S&P, которое продолжает оценивать дальнейшее отрицательное изменение рейтинга Бельгии. На этом фоне, вчера проходили размещения 3-месячных бондов, по итогам аукционов которых стоимость заимствований для этой страны существенно выросла на 1,818% к предыдущему выпуску 3 ноября. Также вчера канцлер Германии А.Меркель в очередной раз напомнила инвесторам, что частный сектор и МВФ будут участвовать в любых спасениях в буду-

щем. Такие комментарии не являются новыми, но инвесторы по-прежнему находятся в неопределенности относительно возможной реструктуризации долгов стран Еврозоны, поскольку нет до сих пор ясности, случится это до 2013 г. или позже. Причем, возможно, что вслед за периферийными странами в начале 2011 г. могут с новой силой заговорить об Испании и Италии. Одной из возможно причин этого может стать график погашения долгов. В частности, основная часть итальянского долга как раз приходится на этот год.

- **Сегодня для пары EURUSD** уровни сопротивления пройдут: 1,3280, 1,3320, 1,3350, тогда как уровни поддержки пройдут: 1,3170, 1,3090, 1,2970. Между тем, движение пары в район ближайшей поддержки видится более чем вероятным (1,3170) прорыв которого указывает на повторное тестирование «200-дневной» на 1,3110 и, возможно, что пробитие этого уровня открывает отметку 1,30. На движение пары в четверг могут повлиять итоги аукционов испанских бондов, встреча министров финансов Еврозоны и американские и европейские макроэкономические релизы. Также сегодня вступают представители Банка Англии и Министр финансов США Т.Гейтнер.

- В четверг в Азии отмечалась негативная динамика большинства фондовых индексов, тем самым отыгрывая события американской сессии, по итогам которой S&P потерял около 0,51%. На этом фоне многие валютные пары изменились в боковом диапазоне, в том числе пары EURUSD и USDJPY торговались 1,3207-1,3236 и 84,14-84,34, соответственно.

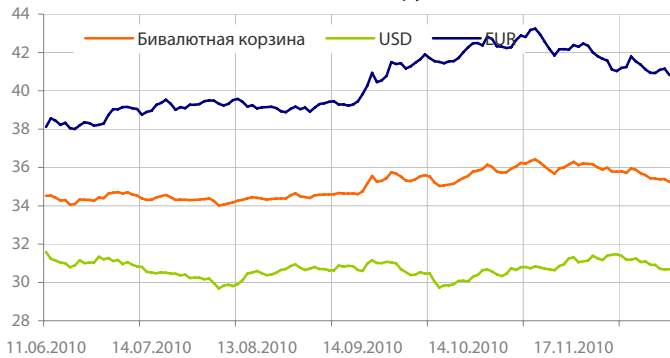


Данные: Bloomberg, расчет ОАО "Промсвязьбанк"



Данные: Bloomberg, расчет ОАО "Промсвязьбанк"

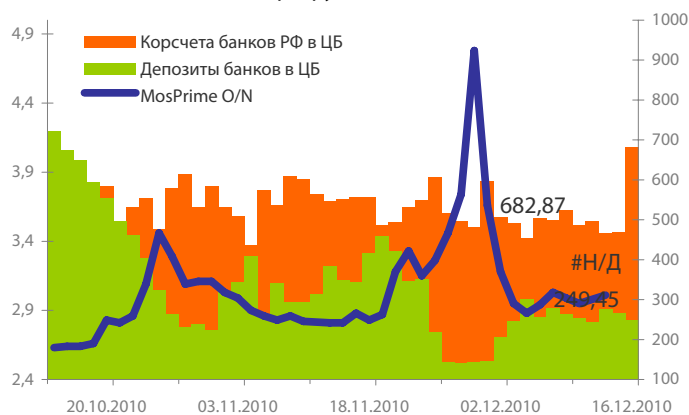
Динамика бивалютной корзины, курса доллара и евро относительно рубля



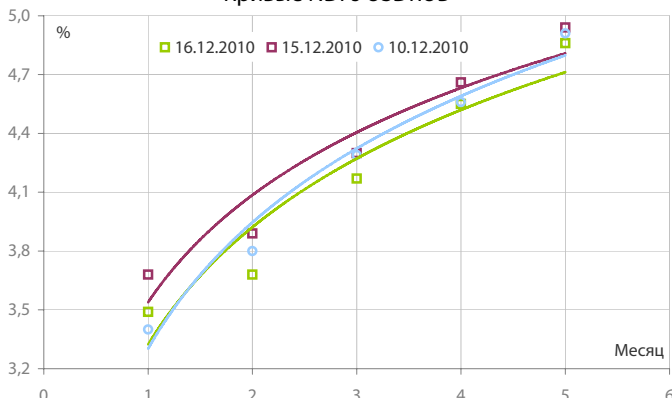
Динамика бивалютной корзины и цен на нефть



Индикаторы рублевой ликвидности



Кривые NDFs USDRUB



- Российская валюта вчера возобновила рост против бивалютной корзины благодаря сильному ослаблению евро в паре рублем вследствие падения «европейца» на Forex. Укрепление доллара против рубля продолжили ограничивать продажи экспортной выручки на фоне высоких цен на нефть.

- По итогам 15 декабря стоимость бивалютной корзины снизилась на 15 коп. до 35,24 руб. Евро в этот день ослаб на 34 коп. (40,81 руб.). Курс американской валюты повысился на 2 коп. до 30,69 руб.

- Между тем, конъюнктура на денежном рынке немного ухудшилась из-за начавшегося налогового периода, хотя при этом ставки торговали чуть ниже предыдущего дня вследствие притока рублевой ликвидности от погашения ОБР-14 на сумму 201,5 млрд. руб. Так, однодневные ставки МБК поднимались в течение дня до 3,25%, тогда как ранее они повышались до 3,75%. При этом в течение дня им удавалось опуститься ниже ставок ЦБ «овернайт» (2,5%).

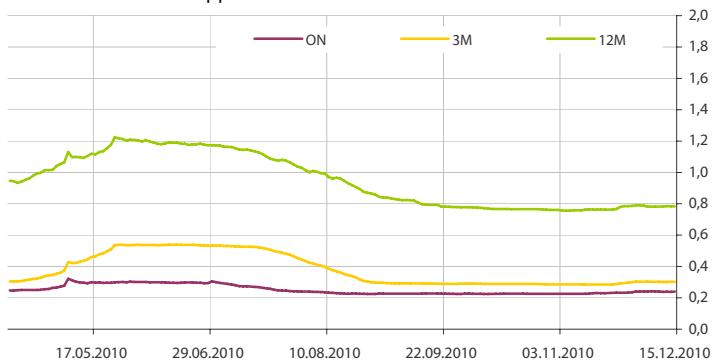
- Ставка RUONIA по состоянию на 14 декабря составила 3,05% годовых с объемом сделок на сумму 72,30 млрд. руб.

- Между тем, сегодняшний аукцион ОБР-16 (150 млрд. руб.) признан несостоявшимся.

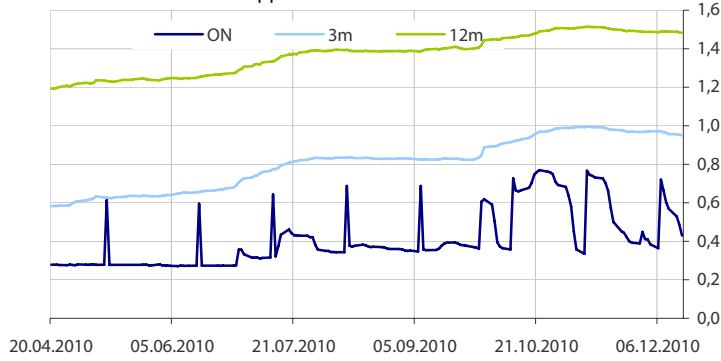
- Общая рублевая ликвидность увеличилась на 195,943 млрд. руб. до 932,321 млрд. руб. Остатки на корсчетах кредитных организаций выросли с 469,202 млрд. руб. до 682,872 млрд. руб., в то время как депозиты сократились с 267,176 млрд. руб. до 249,449 млрд. руб.

- Мы полагаем, что, несмотря на значительное снижение пары EURUSD на Forex рост рубля может быть вновь ограничен притоком рублевой ликвидности и негативным внешним фоном, поэтому сегодняшний диапазон торгов бивалютной корзины может составить 35,00- 35,40 руб.

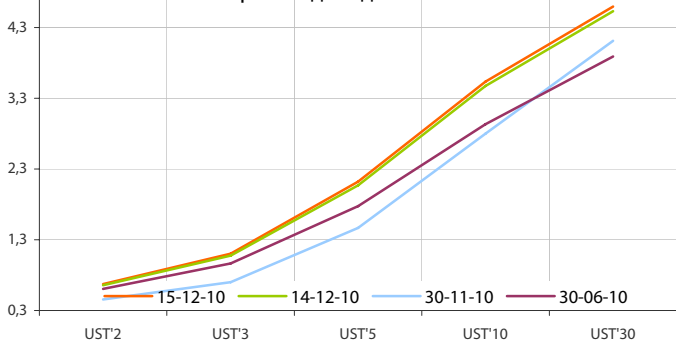
Динамика ставок USDLIBOR



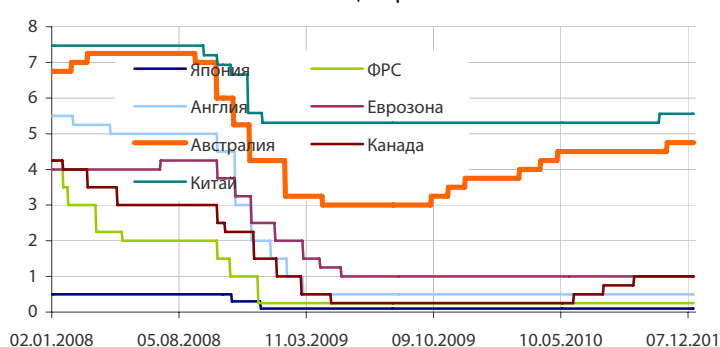
Динамика ставок EURLIBOR



Кривые доходности UST



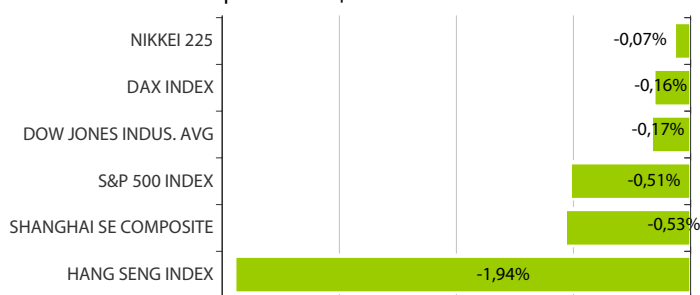
Основные ставки центральных банков



Динамика движения пары EUR/USD и цен на нефть



Дневное изменение ведущих мировых индексов рынков акций за 15/12/2010



Динамика движения пары EUR/USD и цен на золото



Динамика изменения индекса RTSi\$ и MICEX



Динамика изменения индекса Baltic DRY



Динамика изменения индекса VIX



Данные: Bloomberg, Reuters расчет ОАО "Промсвязьбанк"

Данные: Bloomberg, Reuters расчет ОАО "Промсвязьбанк"

Дата	Событие
16 дек	Депозитный аукцион ЦБ, на 28 дней, 3 месяца. Размещение ОБР-16.
17 дек	Возврат депозитов в ЦБ, на 28 дней.
20 дек	Уплата 1/3 суммы НДС за III квартал 2010 г. Аукцион прямого РЕПО, на 3 месяца.
21 дек	Ломбардный аукцион ЦБ, на 7 дней, 3 месяца.

**Календарь предварительных сроков публикации данных ЦБ РФ.**

Данные: reuters

Категории данных	Даты (сроки) публикации данных			
	Декабрь 2010	Январь 2011	Февраль 2011	Март 2011
<b>Финансовый сектор</b>				
Аналитические группировки счетов банковского сектора, по состоянию на конец периода.	31.12.2010 (11.2010)	31.01.2011 (12.2010)	28.02.2011 (01.2011)	31.03.2011 (02.2011)
Аналитические группировки счетов центрального банка, по состоянию на конец периода.	14.12.2010 (11.2010)	14.01.2011 (12.2010)	14.02.2011 (01.2011)	14.03.2011 (02.2011)
<b>Внешний сектор</b>				
Платежный баланс, за отчетный квартал, год.	31.12.2010 (III кв. 2010)			31.03.2011 (IV кв. 2010)
Общий объем международных резервов, по состоянию на конец рабочей недели.		Еженедельно, по четвергам		
Международные резервы, по состоянию на конец периода.	7.12.2010 (11.2010)	12.01.2011 (12.2010)	7.02.2011 (01.2011)	5.03.2011 (02.2011)
Оценка предстоящих изменений международных резервов и другой ликвидности в иностранной валюте органов денежно-кредитного регулирования РФ, по состоянию на конец периода.	20.12.2010 (11.2010)	20.01.2011 (12.2010)	18.02.2011 (01.2011)	18.03.2011 (02.2011)
Внешняя торговля, за отчетный месяц (по методологии платежного баланса).	10.12.2010 (10.2010)	14.01.2011 (11.2010)	11.02.2011 (12.2010)	14.03.2011 (01.2011)
Международная инвестиционная позиция РФ за год.		30.06.2011 (2010 год)		
<b>Внешний долг Российской Федерации</b>				
Внешний долг РФ (в классификации секторов, соответствующей ССРД), по состоянию на конец периода.	31.12.2010 (III кв. 2010)			31.03.2011 (IV кв. 2010)
Внешний долг РФ в национальной и иностранной валютах (в классификации секторов, соответствующей ССРД), по состоянию на конец периода.	31.12.2010 (III кв. 2010)			31.03.2011 (IV кв. 2010)
Внешний долг РФ по срокам погашения (в классификации секторов, соответствующей ССРД), по состоянию на конец периода.	31.12.2010 (III кв. 2010)			31.03.2011 (IV кв. 2010)
Данные: www.cbr.ru				
<b>Реальный сектор</b>				
Основные показатели национальных счетов.	31 (За III кв./10)	31 (За дек./10)	03 (За Янв./11)	29 (IV кв./10)
Индексы промышленного производства.	30 (За ноя./10)	31 (За дек./10)	03 (За Янв./11)	29 (Фев./11)
Рынок труда: занятость, безработица, заработная плата.	30 (За ноя./10)	31 (За дек./10)	03 (За Янв./11)	29 (Фев./11)
Индекс цен: потребительские цены, цены производителей.	30 (За ноя./10)	31 (За дек./10)	03 (За Янв./11)	29 (Фев./11)

Данные: www.gks.ru

**понедельник 13 декабря 2010 г.**

- 12:30 Великобритания: Индекс цен производителей за ноябрь
- 20:10 Канада: Выступление главы Банка Канады М.Карни
- 21:30 Еврозона: Выступление главы ЕЦБ Ж.-К.Трише

**вторник 14 декабря 2010 г.**

- 08:30 Япония: Промышленное производство за октябрь
- 12:30 Великобритания: Индекс потребительских цен за ноябрь
- 12:30 Великобритания: Цены на жилье за октябрь
- 13:00 Еврозона: Промышленное производство за октябрь
- 13:00 Еврозона: Индекс настроений за декабрь
- 15:30 США: Оптимизм малого бизнеса за ноябрь
- 16:30 США: Розничные продажи за ноябрь
- 16:30 США: Цены производителей за ноябрь
- 18:00 США: Товарно-материальные запасы компаний за октябрь
- 22:15 США: Решение ФРС по ставке Прогноз: 0.25%

**среда 15 декабря 2010 г.**

- 12:30 Великобритания: Заявки на пособие по безработице за ноябрь
- 13:00 Еврозона: Занятость в Еврозоне за 3 квартал
- 15:00 США: Заявки на ипотеку за 4-10 декабря
- 16:30 США: Индекс деловой активности в производственном секторе за декабрь
- 16:30 США: Индекс потребительских цен за ноябрь
- 17:00 США: Чистые приобретения долгосрочных ценных бумаг США за октябрь
- 17:15 США: Промышленное производство за ноябрь
- 18:00 США: Индекс рынка жилья за декабрь
- 18:30 США: Запасы нефти и нефтепродуктов за 4-10 декабря

**четверг 16 декабря 2010 г.**

- 12:30 Великобритания: Розничные продажи за ноябрь
- 13:00 Еврозона: Индекс потребительских цен за ноябрь
- 16:30 США: Закладки новых домов за ноябрь
- 16:30 США: Выданные разрешения на строительство за ноябрь
- 16:30 США: Баланс текущего счета за 3 квартал
- 16:30 США: Закладки новых домов за ноябрь
- 16:30 США: Первичные заявки на пособие по безработице за 5-11 декабря
- 18:00 США: Индекс деловой активности ФРБ Филадельфии за декабрь

**пятница 17 декабря 2010 г.**

- 08:00 Великобритания: Индекс доверия потребителей за ноябрь
- 12:00 Еврозона: Индекс ожиданий IFO за декабрь
- 13:00 Еврозона: Производство в строительном секторе за октябрь
- 13:00 Еврозона: Торговый баланс за октябрь
- 18:00 США: Индекс опережающих индикаторов за ноябрь




**ОАО «Промсвязьбанк»**

109052, Москва,  
ул. Смирновская, 10, стр. 22

**Круглосуточная  
информационно-справочная служба банка:**

8 800 555-20-20 (звонок из регионов РФ бесплатный)  
+7 (495) 787-33-34

**Департамент операций на валютном, де-  
нежном и товарном рынках:**

+7(495)777-10-20 доб. 70-35-22, 70-47-60  
ф.: +7 (495) 777-10-20 доб. 70-20-04  
Reuters Dealing: PSBF

**Гришанов Кирилл Николаевич**

Grishanov@psbank.ru  
Kgrishanov@bloomberg.net

Руководитель департамента

Прямой: +7(495)411-51-31 или  
+7(495)777-10-20 доб. 70-47-59

**Отдел конверсионных операций на внутреннем рынке**
**Островский Андрей Владимирович**

Ostrovskya@psbank.ru  
Aostrovsky@bloomberg.net

Заместитель начальника отдела

Прямой: +7(495)705-97-58 или  
+7(495)777-10-20 доб. 70-47-12

**Отдел конверсионных операций на международном рынке**
**Скабелин Андрей Владимирович**

Skabelin@psbank.ru  
Askabelin1@bloomberg.net

Начальник отдела

Прямой: +7(495)411-51-34 или  
+7(495)777-10-20 доб. 70-47-56

**Отдел срочных операций**
**Кулаков Алексей Дмитриевич**

Kulakovad@psbank.ru

Дилер

Прямой: +7(495)411-51-30 или  
+7(495)777-47-55 доб. 70-47-55

**Инвестиционный департамент:**

т.: +7 (495) 777-10-20 доб. 70-53-03, 70-20-00  
ф.: +7 (495) 777-10-20 доб. 70-47-37  
E-mail: ib@psbank.ru

**Зибарев Денис Александрович**

Zibarev@psbank.ru

Руководитель департамента

70-47-77

**Тулинов Денис Валентинович**

Tulinov@psbank.ru

Руководитель департамента

70-47-38

**Миленин Сергей Владимирович**

Milenin@psbank.ru

Заместитель руководителя департамента

70-47-94

**Субботина Мария Александровна**

Subbotina@psbank.ru

Заместитель руководителя департамента

70-47-33

**Управление торговли и продаж**
**Галямина Ирина Александровна**

Galiamina@psbank.ru

Синдикация и продажи

icq 314-055-108

Прямой: +7(905) 507-35-95  
+7(495) 777-10-20 доб. 70-47-85

**Урумов Тамерлан Таймуразович**

Urumov@psbank.ru

Трейдер

+7(495)777-10-20 доб. 70-35-06

**Управление брокерского обслуживания**
**Хмелевский Иван Александрович**

Khmelevsky@psbank.ru

Синдикация и продажи

icq 595-431-942

Прямой: +7(905) 411-51-37  
+7(495) 777-10-20 доб. 70-47-18

**Аналитика**
**Захаров Антон Александрович**

Zakharov@psbank.ru

Валютные и товарные рынки

70-47-75

**Шагов Олег Борисович**

Shagov@psbank.ru

Рынки акций

70-47-34

**Грицкевич Дмитрий Александрович**

Gritskevich@psbank.ru

Рынок облигаций

70-20-14

**Монастыршин Дмитрий Владимирович**

Monastyrshin@psbank.ru

Рынок облигаций

70-20-10

**Жариков Евгений Юрьевич**

Zharikov@psbank.ru

Рынок облигаций

70-47-35

Настоящий информационно-аналитический обзор предоставляется исключительно в информационных целях и не содержит рекомендаций или предложений о совершении сделок. ОАО «Промсвязьбанк» уведомляет, что использование представленной информации не обеспечивает защиту от убытков или получение прибыли. ОАО «Промсвязьбанк» и его сотрудники не несут ответственности за полноту и точность предоставленной информации, а также последствия её использования, и оставляют за собой

право пересмотреть её содержание в любой момент без предварительного уведомления.

Настоящим уведомляем всех заинтересованных лиц о том, что при подготовке обзора использовалась информация, полученная из сети Интернет, а также других открытых источников информации, рассматриваемых нами на момент публикации как достоверные.

ОАО «Промсвязьбанк», Москва, ул. Смирновская, 10, т.: 777-10-20, web-сайт: www.psbank.ru

Аналитическое управление Инвестиционного Департамента, т. 777-10-20(доб. 704733), e-mail: ib@psbank.ru