

Ситуация на рынке Forex

Европейской валюте удалось подняться в пятницу относительно доллара до максимумов с 10 мая текущего года -\$1,3008, но удержаться на достигнутых уровнях ей не удалось.

См. стр. 2

Ситуация на внутреннем валютном рынке

Рубль завершил прошлую неделю на минорной ноте, опустившись, как к евро, так и к доллару, причем снижение к последнему было обусловлено увеличением покупок валюты клиентами банков.

См. стр. 3

Календарь событий

Еврозона: Сальдо платежного баланса.

США: Выступление представителя ФРС Элизабет Дьюк.

США: Индекс цен рынка жилья.

См. стр. 4

События денежного рынка РФ

ЦБР проведет аукцион репо на 3 месяца.

См. стр. 5

| FX | 16 июл | 15 июл | Изм. ден. | 9 июл | Изм. нед. |
|---------|---------|---------|-----------|--------|-----------|
| USD/RUB | 30,5324 | 30,4775 | +0,055 | 30,843 | -0,310 |
| EUR/RUB | 39,3671 | 39,2670 | +0,1 | 39,044 | +0,323 |
| Корзина | 34,5080 | 34,4328 | +0,075 | 34,533 | -0,025 |
| EUR/USD | 1,2930 | 1,2878 | +0,005 | 1,264 | +0,029 |
| USD/JPY | 86,5700 | 87,4500 | -0,880 | 88,620 | -2,050 |
| GBP/USD | 1,5301 | 1,5359 | -0,006 | 1,506 | +0,024 |
| CHF/USD | 0,9515 | 0,9585 | -0,007 | 0,945 | +0,006 |

| LIBOR USD | ON | 1M | 3M | 6M | 12M |
|-----------|--------|--------|--------|--------|--------|
| 16.07.10 | 0,2688 | 0,3381 | 0,5213 | 0,7266 | 1,1269 |
| 15.07.10 | 0,2700 | 0,3406 | 0,5247 | 0,7299 | 1,1338 |
| 09.07.10 | 0,2750 | 0,3409 | 0,5268 | 0,7332 | 1,1463 |

| LIBOR EUR | ON | 1M | 3M | 6M | 12M |
|-----------|--------|--------|--------|--------|--------|
| 16.07.10 | 0,4338 | 0,5500 | 0,7938 | 1,0850 | 1,3600 |
| 15.07.10 | 0,3750 | 0,5288 | 0,7813 | 1,0738 | 1,3488 |
| 09.07.10 | 0,3138 | 0,4988 | 0,7600 | 1,0488 | 1,3288 |

| MosPrime | ON | 1m | 2m | 3m | 6m |
|----------|------|------|------|------|------|
| 16.07.10 | 2,73 | 3,37 | 3,64 | 3,88 | 4,34 |
| 15.07.10 | 2,73 | 3,35 | 3,63 | 3,86 | 4,34 |
| 09.07.10 | 2,67 | 3,36 | 3,64 | 3,87 | 4,35 |

- Доллар США продолжил снижение и в пятницу ко многим своим конкурентам, в том числе и к иене. Причиной стали этого стали неубедительные показатели прибыли Bank of America Corp. и General Electric Co., а также вышедшие макроэкономические данные, вновь указавшие на неравномерность роста американской экономики. Так, индекс потребительских цен в июне снизился на 0,1% м/м и на 1,1% г/г. Индекс потребительской уверенности Мичиганского университета в июле, по предварительной оценке, достиг августовских минимумов 2009 г. - 66,5 п., в то время как в предыдущем месяце составил 74,0 п. Чистый объем покупок американских ценных бумаг иностранными инвесторами в мае уменьшился до \$35,4 млрд. против \$81,5 млрд. в апреле. В итоге, на этой не самой позитивной ноте недельные потери «американца» составили против иены 2,37%, против фунта стерлингов - 1,57%, и евро - 2,24%.

- Европейской валюте удалось подняться в пятницу относительно доллара до максимумов с 10 мая текущего года - \$1,3008, но удержаться на достигнутых уровнях ей не удалось, в первую очередь из-за технических факторов, поскольку пара EURUSD росла 4 сессию подряд. Среди факторов, оказавших поддержку евро на прошлой неделе, были удачные результаты аукционов государственных долговых бумаг Испании, Португалии и Греции. Дополнительно поддержали «европейца» и словесные интервенции, а именно, по словам главы Еврогруппы, Ж.-К. Юнкера, евро не находится в опасности и не одна из стран блока не собирается покидать Еврозону, однако отметив, что никто не знает, как европейская экономика выйдет из кризиса. Также премьер-министр Госсовета Китая В.Цзябао подчеркнул, что КНР не утратил доверия к европейскому валютному союзу.

- Отметим, что столь значительный рост иены, в первую очередь относительно доллара, стал возможным благодаря комментариям главы Банка Японии М.Сирикавы, отметившего, что, несмотря на укрепление иены, экономика страны будет расти. Таким образом, это замечание дает надежду на то, что японский ЦБ не будет препятствовать дальнейшему укреплению национальной валюты.

- Пара EURUSD 16 июля двигалась в диапазоне 1,2879-1,3008 и к концу американской сессии закрепилась в районе - 1,2930. Пара USDJPY изменялась в коридоре 86,27-87,58 опустившись к концу дня в район 86,57. Пара GBPUSD торговалась в диапазоне 15465-1,5279, закрепившись к концу торгов на отметке 1,5301.

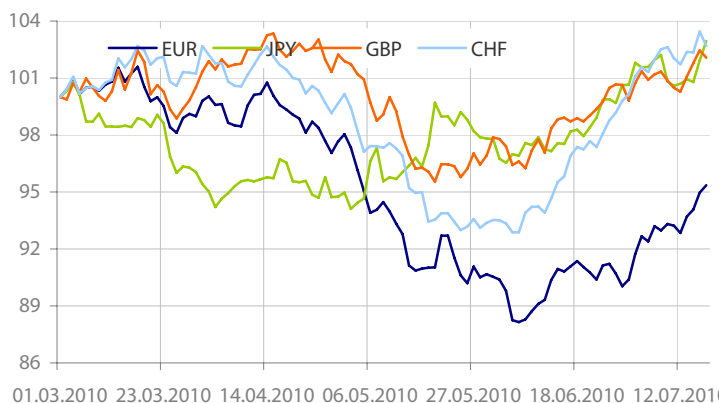
- В начале новой недели в отсутствие игроков из Японии (выходной день) евро на азиатской сессии немного сни-

жался относительно американской валюты на фоне решения Международного валютного фонда и Еврокомиссии приостановить действие кредитной линии в размере 20 млрд. евро для Венгрии из-за разногласий по вопросам бюджета, а именно из-за увеличения госдолга страны. В то же время, со схожими рисками по предположению международного рейтингового агентства Moody's, может столкнуться Ирландия, рейтинг которой был снижен (с Aa1 до Aa2) сегодня этим агентством. Иена в понедельник также укреплялась против ряда наиболее активно торгуемых валют на фоне очередных сигналов замедления мировой экономики, в том числе исходящих из Великобритании, где отчет британской Rightmove свидетельствовал об отрицательной динамике цен на жилую недвижимость (в июле цены снизились на 0,6%). В итоге, на этом фоне пары EURUSD и USDJPY находились в диапазонах 1,2883-1,2948 и 86,42-87,11, соответственно.

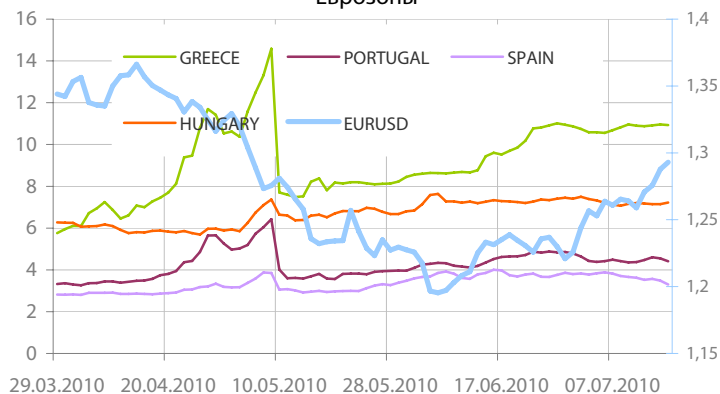
- Между тем, макроэкономический календарь на понедельник скуден. Среди запланированных публикаций можно выделить уже вышедшие данные по счету текущих операций в Еврозоне, указавших на расширение этого показателя до 5,8 млрд. евро с 5,6 млрд. евро в апреле, из-за дефицита доходов и текущих трансфертов.

- В итоге, учитывая слабый новостной фон сегодняшнего дня, мы склонны предположить, что в понедельник евро удастся возобновить свой рост против доллара вплоть до 1,3125. Одной из возможных причин этого может стать текущее положение пары EURUSD, которая закрепилась в конце прошлой недели выше 100-дневной скользящей средней, проходящей в отметке 1,2913. Хотя, мы не исключаем того, что уже сегодня начнет реализовываться сценарий глубокой коррекции по этой паре, в первую очередь из-за ожидания результатов стресс-тестов, которые предварительно могут быть опубликованы 23 июля.

- Обратим внимание на некоторые события текущей недели, способных повлиять на позиции многих валютных пар. Так, во вторник и среду глава ФРС США Б. Бернанке будет выступать с полугодовым отчетом, в Канаде во вторник ЦБ объявит решение по процентной ставке, в Англии в среду опубликуют протокол июльского заседания Банка Англии.

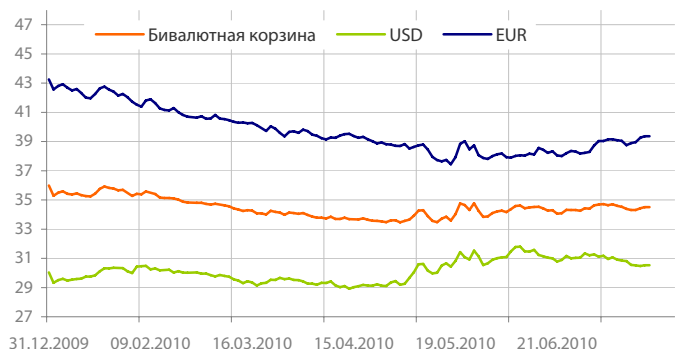
Динамика индекса валют


Данные: Bloomberg, расчет ОАО "Промсвязьбанк"

Динамика доходности 5-летних гособлигаций некоторых стран Еврозоны


Данные: Bloomberg, расчет ОАО "Промсвязьбанк"

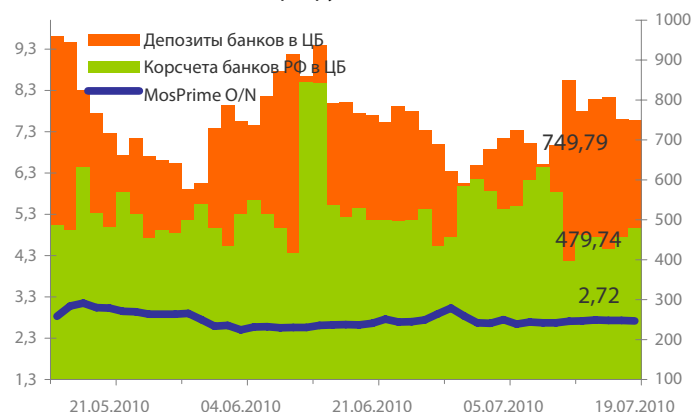
Динамика бивалютной корзины, курса доллара и евро относительно рубля



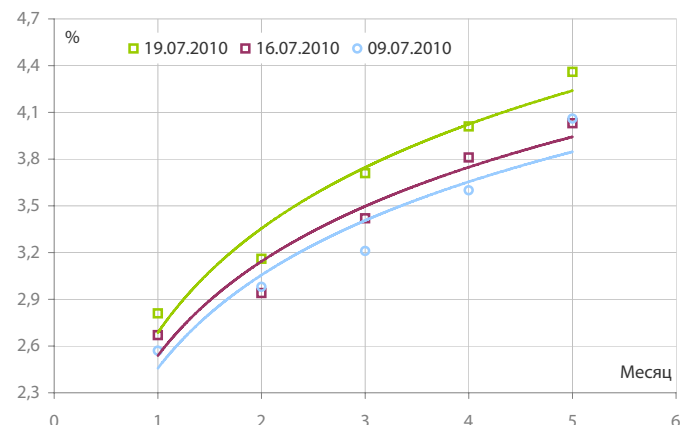
Динамика бивалютной корзины и цен на нефть



Индикаторы рублевой ликвидности



Кривые NDFs USDRUB

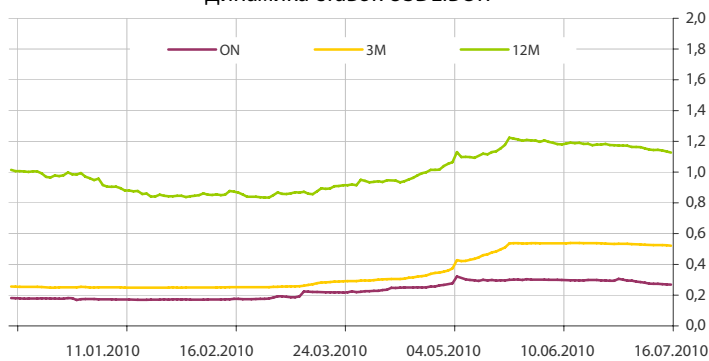
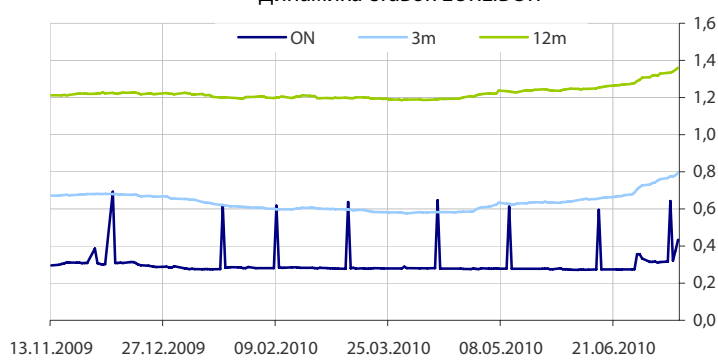
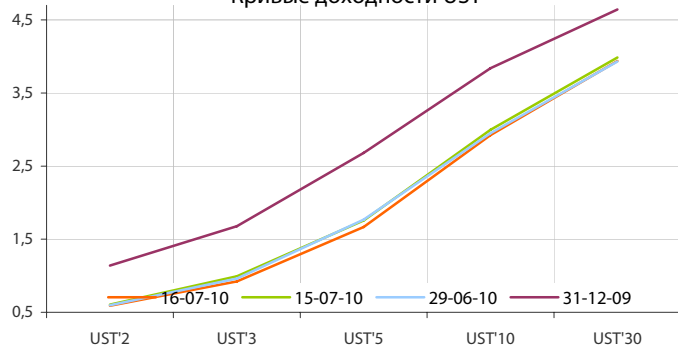


• Рубль завершил прошлую неделю на минорной ноте, опустившись, как к евро, так и к доллару, причем снижение к последнему было обусловлено увеличением покупок валюты клиентами банков. В то же время, начавшийся налоговый период пока не может оказать должной поддержки национальной валюте, поскольку участники рынка склонны ожидать смены настроений на многих рынках, в том числе в преддверии важных макроэкономических событий, запланированных на текущую неделю.

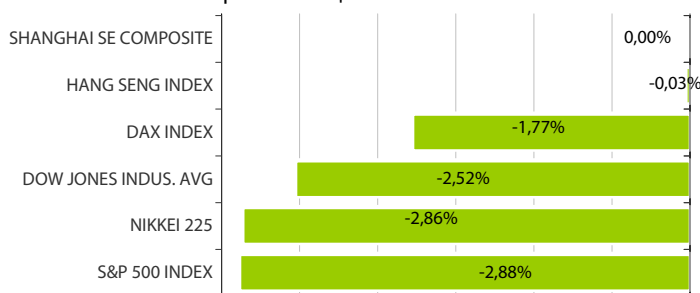
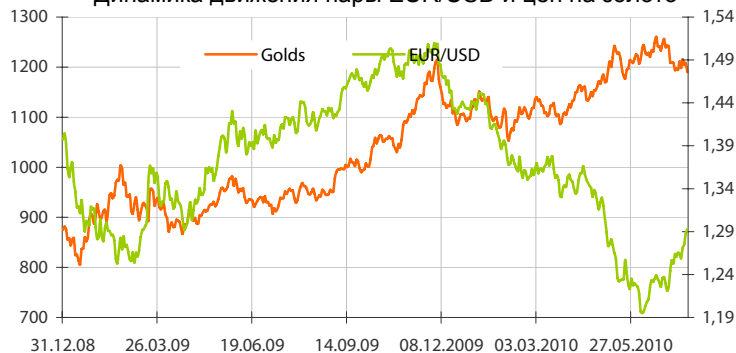
• По итогам торгов 16 июля стоимость бивалютной корзины выросла на 8 коп. до 34,51 руб. Евро в этот день окреп на 10 коп. (39,37 руб.). Курс американской валюты повысился на 6 коп. до 30,54 руб.

• Между тем, несмотря на начало налогового периода, ситуация на денежном рынке практически не изменилась: однодневные ставки на МБК оставались ниже ставок «овернайт» ЦБ РФ (2,5%). В свою очередь, общая рублевая ликвидность за пятницу выросла на 20,585 млрд. руб. (1229,523 млрд. руб.). В том числе, корсчета кредитных организаций увеличились с 456,735 млрд. руб. до 479,735 млрд. руб., тогда как депозиты уменьшились с 752,203 млрд. руб. до 749,788 млрд. руб.

• Подведя итог, можно предположить, что рубль сегодня может продолжить свое снижение к «корзине» при сохранении тех же факторов что и на прошлой неделе, которые оказывали давление на российскую валюту. Причем объемы покупки валют могут увеличиться, если нефть осуществит попытки опуститься ниже \$75 за барр., где продажи рубля могут усилиться. Отметим, что 20 июля происходит экспирация фьючерсов на нефть марки WTI, что может увеличить волатильность на рынке «черного золота».

Динамика ставок USDLIBOR

Динамика ставок EURLIBOR

Кривые доходности UST

Ставки рефинансирования центральных банков

Динамика движения пары EUR/USD и цен на нефть

Дневное изменение ведущих мировых индексов рынков акций за 16/7/2010

Динамика движения пары EUR/USD и цен на золото

Динамика изменения индекса RTSI\$ и MICEX

Динамика изменения индекса Baltic DRY

Динамика изменения индекса VIX


Данные: Bloomberg, reuters расчет ОАО "Промсвязьбанк"

Данные: Bloomberg, reuters расчет ОАО "Промсвязьбанк"

| понедельник 19 июля 2010 г. | | | | Прогноз | Предыдущее |
|-----------------------------|----------------|--|--------|-------------------|------------|
| □ 03:01 | Великобритания | Индекс цен на жилье от Rightmove | Июль | - | 0,3% м/м |
| □ 12:00 | Еврозона | Сальдо платежного баланса | Июнь | - | -5,1 млрд. |
| □ 17:00 | США | Выступление представителя ФРС Элизабет Дьюк | - | - | - |
| □ 21:00 | США | Индекс цен рынка жилья | Июль | 16 | 17 |
| вторник 20 июля 2010 г. | | | | | |
| □ 05:30 | Австралия | Публикация протоколов заседания Резервного Банка Австралии | - | - | - |
| □ 07:05 | Австралия | Выступление главы Резервного Банка Австралии Гленна Стивенса | - | - | - |
| □ 10:00 | Германия | Индекс отпускных цен | Июнь | 0,2% м/м | 0,3% м/м |
| □ 12:30 | Великобритания | Предварительное количество одобренных заявок на ипотечный кредит | Июнь | 52 тыс. | 51 тыс. |
| □ 12:30 | Великобритания | Чистый объем заимствований госсектора | Июнь | 13,0 млрд. фунтов | 16,0 млрд. |
| □ 12:30 | Великобритания | Предварительные данные по денежному агрегату М4 | Июнь | -0,1% м/м | 0,0% м/м |
| □ 14:00 | Великобритания | Ожидаемые промышленные заказы | Июль | -24 | -23 |
| □ 16:30 | США | Разрешения на строительство | Июнь | 575 тыс. | 574 тыс. |
| □ 16:30 | США | Начало строительства | Июнь | 580 тыс. | 593 тыс. |
| □ 17:00 | Канада | Решение Банка Канады по процентной ставке | - | 0,75% | 0,50% |
| □ 18:00 | США | Выступление представителя ФРС Даниэля Тарулло | - | - | - |
| среда 21 июля 2010 г. | | | | | |
| □ - | Япония | Публикация ежемесячного экономического отчета Кабинета министров | - | - | - |
| □ 12:30 | Великобритания | Публикация протоколов заседания Банка Англии | - | - | - |
| □ 18:00 | США | Выступление главы ФРС США Бернанке | - | - | - |
| четверг 22 июля 2010 г. | | | | | |
| □ 08:30 | Япония | Индекс деловой активности в промышленности | май | -0,4% м/м | 1,8% м/м |
| □ 11:30 | Германия | Предварительные данные по деловой активности в производственном сект | Июль | 58 | 58,4 |
| □ 11:30 | Германия | Предварительные данные по деловой активности в секторе услуг | Июль | 54,5 | 54,8 |
| □ 12:00 | Еврозона | Предварительные данные по деловой активности в производственном сект | Июль | 55,1 | 55,6 |
| □ 12:00 | Еврозона | Предварительные данные по деловой активности в секторе услуг | Июль | 55 | 55,5 |
| □ 12:30 | Великобритания | Розничные продажи | Июнь | 0,6% м/м | 0,5% м/м |
| □ 13:00 | Еврозона | Новые промышленные заказы | май | -0,1% м/м | 0,9% м/м |
| □ 18:00 | Еврозона | Индекс потребительского доверия | Июнь | -17 | -17 |
| □ 17:30 | США | Выступление главы ФРС США Бернанке | - | - | - |
| □ 18:00 | США | Продажи на вторичном рынке жилья | Июнь | 5,10 млн. | 5,66 млн. |
| □ 18:00 | США | Индекс лидирующих индикаторов | Июнь | -0,3% м/м | 0,4% м/м |
| □ 18:00 | США | Индекс цен на жилье | май | -0,3% м/м | 0,8% м/м |
| □ 18:30 | Канада | Отчет Банка Канады по монетарной политике | - | - | - |
| □ 18:30 | Канада | Пресс-конференция Банка Канады | - | - | - |
| пятница 23 июля 2010 г. | | | | | |
| □ 12:00 | Германия | Индекс Ifo настроений в деловых кругах | Июль | 101,5 | 101,8 |
| □ 12:30 | Великобритания | Предварительные данные по приросту ВВП | II кв. | 0,6% кв/кв | 0,3% кв/кв |
| □ 12:30 | Великобритания | Одобренные ипотечные кредиты | Июнь | 37 тыс. | 36,7 тыс. |
| □ 12:30 | Великобритания | Индекс сферы услуг | май | 0,7% 3м/3м | 0,6% 3м/3м |

| Дата | Событие |
|--------|---|
| 19 июл | ЦБР проведет аукцион репо на 3 месяца. |
| 20 июл | Минфин предложит банкам 50 млрд. руб. на 3 месяца под 5,0%. Уплата трети НДС за II кв 2010 год. Беззалоговый аукцион ЦБР на 5 недель. |
| 21 июл | ЦБР проведет ломбардные аукционы на срок неделя, 3 месяца. Возврат ЦБР беззалоговых кредитов на 6,111 млрд. руб. Аукционы ОФЗ на 45 млрд. руб. Купонные выплаты по ОФЗ на 5,3 млрд. руб. |
| 22 июл | ЦБР проведет депозитные аукционы на сроки 4 недели, 3 месяц. Аукцион ОБР-14 на 20 млрд. руб. |

Календарь предварительных сроков публикации данных ЦБ РФ.

Данные: reuters

| Категории данных | Даты (сроки) публикации данных | | | |
|---|--------------------------------|---------------------------|-----------------------------|-------------------------|
| | Июль 2010 | Август 2010 | Сентябрь 2010 | Октябрь 2010 |
| Финансовый сектор | | | | |
| Аналитические группировки счетов банковского сектора, по состоянию на конец периода. | 30.07.2010 (06.2010) | 31.08.2010 (07.2010) | 30.09.2010 (08.2010) | 29.10.2010 (09.2010) |
| Аналитические группировки счетов центрального банка, по состоянию на конец периода. | 14.07.2010 (06.2010) | 13.08.2010 (07.2010) | 14.09.2010 (08.2010) | 14.10.2010 (09.2010) |
| Внешний сектор | | | | |
| Платежный баланс, за отчетный квартал, год. | | | 30.09.2010 (II кв. 2010) | |
| Общий объем международных резервов, по состоянию на конец рабочей недели. | | Еженедельно, по четвергам | | |
| Международные резервы, по состоянию на конец периода. | 7.07.2010 (06.2010) | 6.08.2010 (07.2010) | 7.09.2010 (08.2010) | 7.10.2010 (09.2010) |
| Оценка предстоящих изменений международных резервов и другой ликвидности в иностранной валюте органов денежно-кредитного регулирования РФ, по состоянию на конец периода. | 20.07.2010 (06.2010) | 20.08.2010 (07.2010) | 20.09.2010 (08.2010) | 20.10.2010 (09.2010) |
| Внешняя торговля, за отчетный месяц (по методологии платежного баланса). | 12.07.2010 (05.2010) | 11.08.2010 (06.2010) | 10.09.2010 (07.2010) | 12.10.2010 (08.2010) |
| Международная инвестиционная позиция РФ за год. | | 30.06.2010 (2009 год) | | |
| Внешний долг Российской Федерации | | | | |
| Внешний долг РФ (в классификации секторов, соответствующей ССРД), по состоянию на конец периода. | | | 30.09.2010 (II кв. 2010) | |
| Внешний долг РФ в национальной и иностранной валютах (в классификации секторов, соответствующей ССРД), по состоянию на конец периода. | | | 30.09.2010 (II кв. 2010) | |
| Внешний долг РФ по срокам погашения (в классификации секторов, соответствующей ССРД), по состоянию на конец периода. | | | 30.09.2010 (II кв. 2010) | |
| Данные: www.cbr.ru | | | | |
| Реальный сектор | | | | |
| Основные показатели национальных счетов. | | | | |
| Индексы промышленного производства. | 30 (За июнь/10) | 31 (За июль/10) | 30 (За авг./10) | |
| Рынок труда: занятость, безработица, заработная плата. | 30 (За июнь/10) | 31 (За июль/10) | 30 (За авг./10) | |
| Индекс цен: потребительские цены, цены производителей. | 30 (За июнь/10) | 31 (За июль/10) | 30 (За авг./10) | |

Данные: www.gks.ru

ОАО «Промсвязьбанк»

109052, Москва,
ул. Смирновская, 10, стр. 22

Круглосуточная
информационно-справочная служба банка:

8 800 555-20-20 (звонок из регионов РФ бесплатный)
+7 (495) 787-33-34

**Департамент операций на валютном, де-
нежном и товарном рынках:**

+7(495)777-10-20 доб. 70-35-22, 70-47-60
ф.: +7 (495) 777-10-20 доб. 70-20-04
Reuters Dealing: PSBF

Гришанов Кирилл Николаевич

Grishanov@psbank.ru
Kgrishanov@bloomberg.net

Начальник управления

Прямой: +7(495)411-51-31 или
+7(495)777-10-20 доб. 70-47-59

Отдел конверсионных операций на внутреннем рынке
Пономарев Сергей Алексеевич

Ponomarevs@psbank.ru
Sponomarev1@bloomberg.net

Начальник отдела

Прямой: +7(495)411-51-30 или
+7(495)777-10-20 доб. 70-47-11

Отдел конверсионных операций на международном рынке
Скабелин Андрей Владимирович

Skabelin@psbank.ru
Askabelin1@bloomberg.net

Начальник отдела

Прямой: +7(495)411-51-34 или
+7(495)777-10-20 доб. 70-47-56

Отдел срочных операций
Кулаков Алексей Дмитриевич

Kulakovad@psbank.ru

Дилер

Прямой: +7(495)411-51-30 или
+7(495)777-47-55 доб. 70-47-55

Инвестиционный департамент:

т.: +7 (495) 777-10-20 доб. 70-53-03, 70-20-00
ф.: +7 (495) 777-10-20 доб. 70-47-37
E-mail: ib@psbank.ru

Зибарев Денис Александрович

Zibarev@psbank.ru

Руководитель департамента

70-47-77

Тулинов Денис Валентинович

Tulinov@psbank.ru

Руководитель департамента

70-47-38

Миленин Сергей Владимирович

Milenin@psbank.ru

Заместитель руководителя департамента

70-47-94

Субботина Мария Александровна

Subbotina@psbank.ru

Заместитель руководителя департамента

70-47-33

Управление торговли и продаж
Панфилов Александр Сергеевич

Panfilov@psbank.ru

Синдикация и продажи

icq 150-506-020

Прямой: +7(495) 228-39-22
+7(495)777-10-20 доб. 70-20-13

Галямина Ирина Александровна

Galiamina@psbank.ru

Синдикация и продажи

icq 314-055-108

Прямой: +7(905) 507-35-95
+7(495) 777-10-20 доб. 70-47-85

Коваленко Кирилл Алексеевич

Kovalenkok@psbank.ru

Международные продажи

Моб.: +7(916) 810-18-98 или
+7(495)777-10-20 доб. 70-20-92

Управление брокерского обслуживания
Хмелевский Иван Александрович

Khmelevsky@psbank.ru

Синдикация и продажи

icq 595-431-942

Прямой: +7(905) 411-51-37
+7(495) 777-10-20 доб. 70-47-18

Аналитика
Захаров Антон Александрович

Zakharov@psbank.ru

Валютные и товарные рынки

70-47-75

Шагов Олег Борисович

Shagov@psbank.ru

Рынки акций

70-47-34

Грицкевич Дмитрий Александрович

Gritskevich@psbank.ru

Рынок облигаций

70-20-14

Монастыршин Дмитрий Владимирович

Monastyrshin@psbank.ru

Рынок облигаций

70-20-10

Жариков Евгений Юрьевич

Zharikov@psbank.ru

Рынок облигаций

70-47-35

Настоящий информационно-аналитический обзор предоставляется исключительно в информационных целях и не содержит рекомендаций или предложений о совершении сделок. ОАО «Промсвязьбанк» уведомляет, что использование представленной информации не обеспечивает защиту от убытков или получение прибыли. ОАО «Промсвязьбанк» и его сотрудники не несут ответственности за полноту и точность предоставленной информации, а также последствия её использования, и оставляют за собой

право пересмотреть её содержание в любой момент без предварительного уведомления.

Настоящим уведомляем всех заинтересованных лиц о том, что при подготовке обзора использовалась информация, полученная из сети Интернет, а также других открытых источников информации, рассматриваемых нами на момент публикации как достоверные.

ОАО «Промсвязьбанк», Москва, ул. Смирновская, 10, т.: 777-10-20, web-сайт: www.psbank.ru

Аналитическое управление Инвестиционного Департамента, т. 777-10-20(доб. 704733), e-mail: ib@psbank.ru