

Ситуация на рынке Forex

Доллар США вчера укрепился против большинства активно торгуемых валют за счет возобновившегося роста кривой доходности казначейских бумаг на фоне замечаний представителей ФРС.

См. стр. 2

Ситуация на внутреннем валютном рынке

Российская валюта, воспользовавшись вчера позитивным внешним фоном, а также усилившимися спекуляциями по поводу повышения ставок ЦБ РФ после публикации данных по инфляции, значительно выросла против бивалютной корзины и ее компонентам.

См. стр. 3

Календарь событий

Великобритания: Заявки на ипотеку.

США: Потребительские расходы.

США: Заказы на товары длительного пользования.

США: Первичные заявки на пособие по безработице.

США: Индекс доверия потребителей от Мичиганского университета.

США: Продажи на первичном рынке жилья.

См. стр. 4

События денежного рынка РФ

Депозитный аукцион ЦБ, на 28 дней, 3 месяца.

См. стр. 5

FX	22 дек	21 дек	Изм. ден.	17 дек	Изм. нед.
USD/RUB	30,6830	30,7525	-0,070	30,836	-0,153
EUR/RUB	40,1260	40,3374	-0,211	43,240	-3,114
Корзина	34,9324	35,0657	-0,133	36,417	-1,485
EUR/USD	1,3087	1,3120	-0,003	1,319	-0,010
USD/JPY	83,5800	83,7600	-0,180	83,980	-0,400
GBP/USD	1,5371	1,5469	-0,010	1,553	-0,016
CHF/USD	1,0505	1,0431	+0,007	1,032	+0,018

LIBOR USD	ON	1M	3M	6M	12M
22.12.10	0,2388	0,2606	0,3028	0,4572	0,7831
21.12.10	0,2413	0,2606	0,3028	0,4572	0,7833
17.12.10	0,2381	0,2606	0,3038	0,4572	0,7839

LIBOR EUR	ON	1M	3M	6M	12M
22.12.10	0,3438	0,7256	0,9463	1,1938	1,4800
21.12.10	0,3475	0,7275	0,9469	1,1938	1,4800
17.12.10	0,3538	0,7263	0,9456	1,1925	1,4800

MosPrime	ON	1m	2m	3m	6m
22.12.10	2,89	3,75	3,92	4,01	4,29
21.12.10	2,92	3,76	3,95	4,02	4,29
17.12.10	2,87	3,76	3,94	4,01	4,29

- Доллар США вчера укрепился против большинства активно торгуемых валют за счет возобновившегося роста кривой доходности казначейских бумаг на фоне замечаний представителей ФРС.

- Президент ФРБ Филадельфии Ч.Плоссер скептически относится к количественному ослаблению, особенно, если темпы экономического роста продолжают улучшаться и выглядеть устойчивыми. Он также напомнил, что ЦБ США может реагировать на это путем снижения покупок облигаций. При этом вчера, немного разочаровали данные по ВВП за III кв. Так, данные по росту экономики США в III кв. были пересмотрены с 2,5% до 2,6% (ожидали 2,8%). Самому значительному пересмотру подверглись потребительские расходы (снизились до 2,4%) и запасы компаний (повысились до 1,6%). При этом, исходя из данных выходящих в последний квартал текущего года, можно предположить, что эти индикаторы будут выше, а значит, существует надежда на то, что рост американской экономики в IV кв. будет выше. Также вчера выходила статистика по жилью за ноябрь, которая оказалась лучше ожиданий и прошлых значений. В частности, продажи на вторичном рынке жилья выросли в ноябре с на 5,6% м/м, индекс цен на жилье повысился на 0,7% м/м.

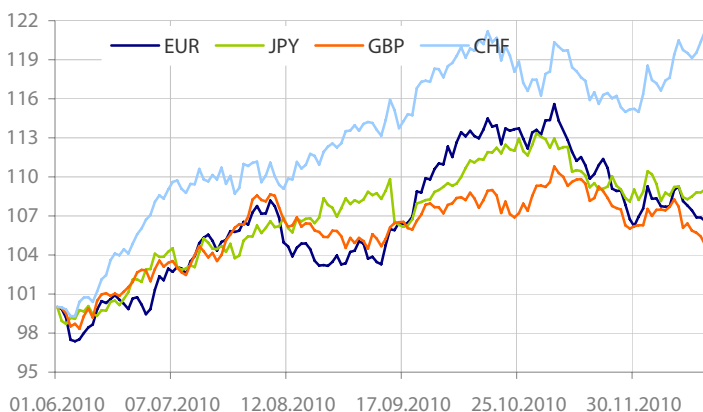
- **Пара EURUSD** в среду двигалась в диапазоне 1,3079-1,3181, и к концу американской сессии закрепились в районе 1,3087. Давление на европейскую валюту вчера сохранилось на фоне продолжающегося роста как доходности бумаг стран Еврозоны, так стоимости страховки от дефолта этих бондов. В частности, 5-летние греческие CDS вновь приблизились к рекордным уровням 1020,588 б.п. При этом сгладить вчерашнее движение европейской валюты вниз удалось смягчить заявлениям представителей Министерства иностранных дел Китая о том, что страна готова поддержать страны Западной Европы в преодолении существующего кризиса. Ранее сообщалось, что Китай готов взять на себя обязательство покупки 4-5 млрд. евро португальского долга, около 28% погашений Португалии в 2011 году. Также обратим внимание, что европейские банки заняли вчера 149,5 млрд. евро на 3-месячных аукционах ЕЦБ, не-

много меньше, чем ожидалось. Этот результат указывает, что ЦБ Еврозоны продолжает проводить работу по поддержанию ликвидности. В целом, сегодня ожидается новый аукцион по предоставлению ликвидности, по итогам которого можно будет оценить ситуацию в банковской системе региона. Если банки привлекут больше, чем ожидают рынки, то это негативно скажется на евро.

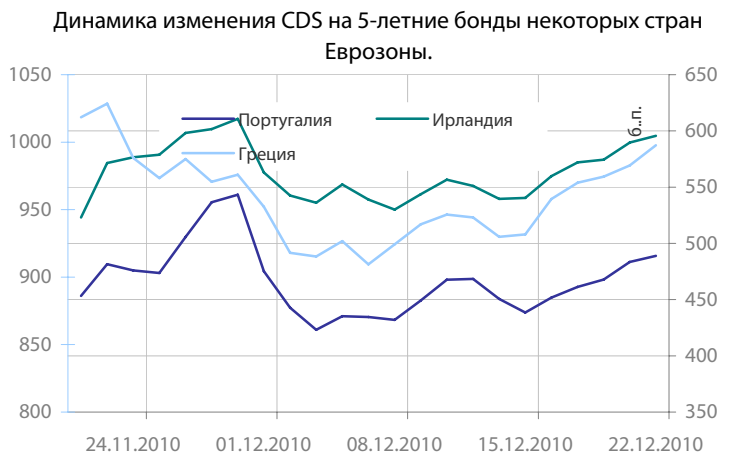
- **Сегодня для пары EURUSD** уровни сопротивления пройдут: 1,3174, 1,3240, 1,3290, тогда как уровни поддержки пройдут: 1,3095 (200-дневная скользящая средняя), 1,3061, 1,2969. Более того, пара находится на нижней границе долгосрочного восходящего тренда и на протяжении нескольких дней пытается опуститься ниже него, причем как раз пробитие 200-дневной может стать сигналом для снижения пары с первой целью 1,2969. В то же время, учитывая ближайшие рождественские выходные в США и Европе и сегодняшние американские макропубликации, то нельзя исключать и коррекционных настроений.

- Сегодня в Азии на фоне преимущественно негативной динамики ведущих азиатских индексов доллар корректировался против большинства конкурентов. На этом фоне пары EURUSD и USDJPY изменялись в диапазонах 1,3079-1,3141, USDJPY 83,07-83,71, соответственно.

- Одной из возможных причин этого стали продолжающиеся учения Южной Кореи и возросшие ожидания повышения основных ставок в Китае в ближайшие дни. Также, не исключено, что фиксация прибыли на рынках началась вследствие возникших проблем на китайском денежном рынке, поскольку китайские банки вынуждены собирать больше денег к концу месяца на фоне последнего повышения требований к резервам банков. Отметим, что однодневная ставка денежного рынка Китая за эту неделю выросла на 50%, сегодня ее рост продолжился, и она повысилась до 3-летних максимумов – 3,255%.



Данные: Bloomberg, расчет ОАО "Промсвязьбанк"



Данные: Bloomberg, расчет ОАО "Промсвязьбанк"

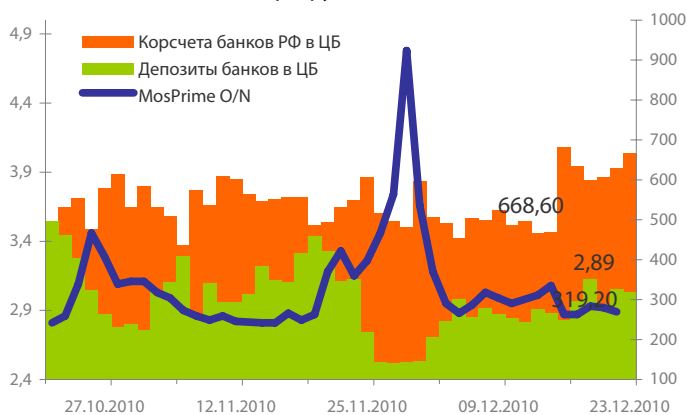
Динамика бивалютной корзины, курса доллара и евро относительно рубля



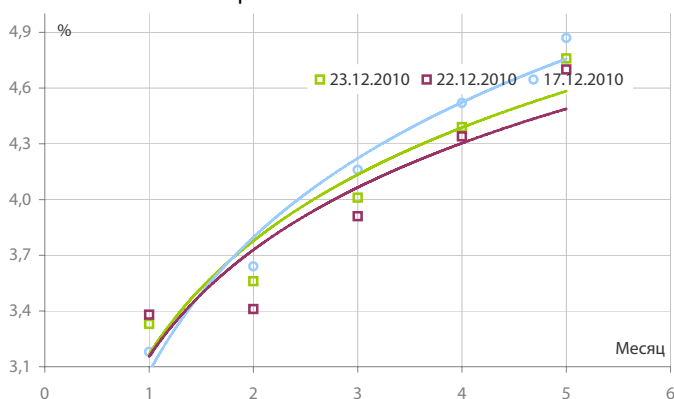
Динамика бивалютной корзины и цен на нефть



Индикаторы рублевой ликвидности



Кривые NDFs USDRUB



- Российская валюта, воспользовавшись вчера позитивным внешним фоном, а также усилившимися спекуляциями по поводу повышения ставок ЦБ РФ после публикации данных по российской инфляции, значительно выросла против бивалютной корзины и ее компонентам.

- По итогам 22 декабря стоимость бивалютной корзины снизилась на 13 коп. до 34,93 руб. Евро в этот день ослаб на 21 коп. (40,13 руб.). Курс американской валюты понизился на 7 коп. до 30,68 руб.

- По поводу инфляции, то по последним данным Росстат рост потребительских цен в России за неделю с 14 по 20 декабря ускорился до 0,3% с 0,2% неделей ранее, а с начала года составил 8,4%.

- Таким образом, столь значительный прирост цен в годовом выражении может усилить давление на ЦБ РФ, который на ближайшем заседании, намеченном на 24 декабря, может пойти на повышение ставок. Отметим, что учитывая последние заявления официальных лиц, ставки могут быть повышены. Возможно, что ставка рефинансирования может быть оставлена на текущем уровне (7,75%), при этом не исключено, что Банк поднимет ставки по депозитам (нынешний уровень: 2,50%). Напомним, что глава ЦБ С.Игнатьев еще в начале месяца не исключал повышения ставок уже в последние дни 2010 г.

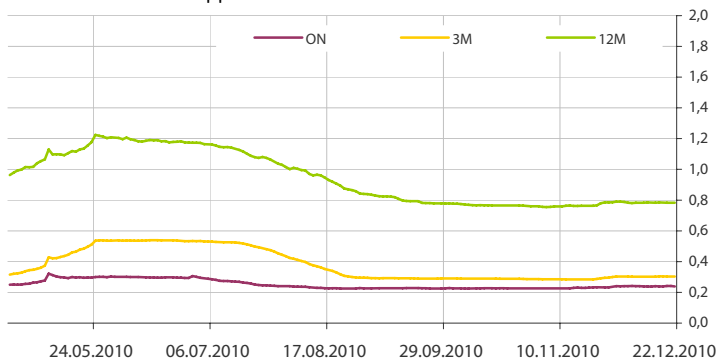
- Между тем, конъюнктура на денежном рынке сохраняется благоприятной, ставки денежного рынка возобновили снижение, в итоге однодневные МБК вчера большую часть дня находились ниже ставок ЦБ «овернайт» (2,5%).

- Ставка RUONIA по состоянию на 21 декабря составила 2,62% годовых с объемом сделок на сумму 83,93 млрд. руб.

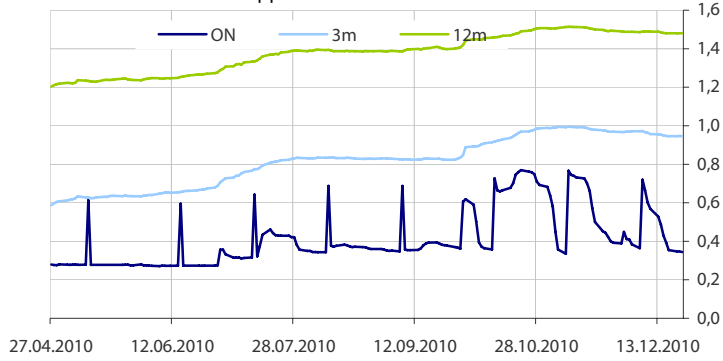
- Общая рублевая ликвидность выросла на 32,173 млрд. руб. до 987,796 млрд. руб. Остатки на корсчетах кредитных организаций выросли с 628,915 млрд. руб. до 668,596 млрд. руб., в то время как депозиты уменьшились с 326,708 млрд. руб. до 319,2 млрд. руб.

- Мы полагаем, что российский валютный рынок продолжит следить за внешним фоном и комментариями официальных лиц в преддверии заседания ЦБ РФ. К тому же, учитывая последний рост рубля нельзя исключать и фиксации прибыли.

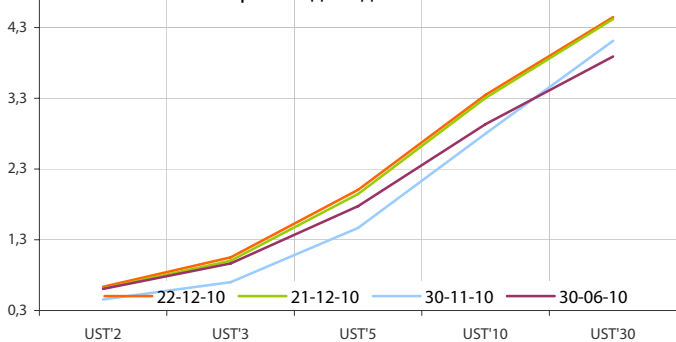
Динамика ставок USDLIBOR



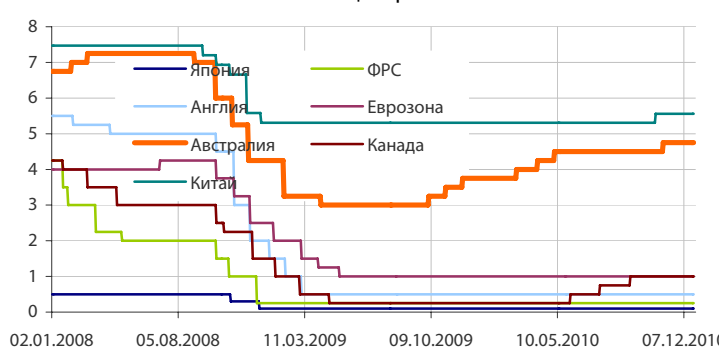
Динамика ставок EURLIBOR



Кривые доходности UST



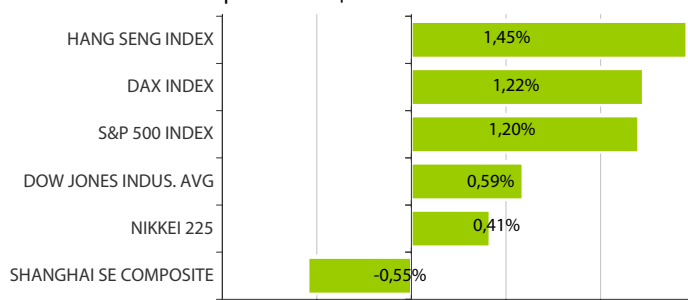
Основные ставки центральных банков



Динамика движения пары EUR/USD и цен на нефть



Дневное изменение ведущих мировых индексов рынков акций за 22/12/2010



Динамика движения пары EUR/USD и цен на золото



Динамика изменения индекса RTSi\$ и MICEX



Динамика изменения индекса Baltic DRY



Динамика изменения индекса VIX



Данные: Bloomberg, reuters расчет ОАО "Промсвязьбанк"

Данные: Bloomberg, reuters расчет ОАО "Промсвязьбанк"

понедельник 20 декабря 2010 г.

- 10:00 Германия: Индекс цен производителей за ноябрь Прогноз: +0.4% м/м
- 12:00 Еврозона: Текущий счет платежного баланса за октябрь Прогноз: -€9.3 млрд
- 18:00 Еврозона: Индекс доверия потребителей за декабрь Прогноз: -9

вторник 21 декабря 2010 г.

- 07:30 Япония: Индекс активности в промышленности за октябрь Прогноз: -0.1% м/м
- 08:00 Япония: Решение Банка Японии по процентной ставке
- 10:00 Еврозона: Индекс доверия потребителей за январь Прогноз: 5.9
- 15:00 Канада: Индекс потребительских цен за ноябрь Прогноз: +0.4% м/м
- 16:30 Канада: Розничные продажи за октябрь Прогноз: +0.5% м/м

среда 22 декабря 2010 г.

- 02:50 Япония: Баланс внешней торговли за ноябрь
- 12:30 Великобритания: Валовой внутренний продукт (ВВП) за 3 квартал Прогноз: +0.8% к/к
- 12:30 Великобритания: Протоколы Банка Англии
- 16:30 США: ВВП за 3 квартал Прогноз: +2.8% к/к
- 16:30 США: Базовый индекс цен расходов на личное потребление за 3 квартал Прогноз: +0.1% к/к
- 18:00 США: Индекс цен на жилье за октябрь Прогноз: -0.1% м/м
- 18:00 США: Продажи на вторичном рынке жилья за ноябрь Прогноз: 4.72 млн в год
- 18:30 США: Запасы сырой нефти за 11-17 декабря

четверг 23 декабря 2010 г.

- 12:30 Великобритания: Заявки на ипотеку за ноябрь Прогноз: 31.3 тыс
- 16:30 США: Потребительские расходы за ноябрь Прогноз: +0.5% м/м
- 16:30 США: Заказы на товары длительного пользования за ноябрь Прогноз: -0.6% м/м
- 16:30 США: Первичные заявки на пособие по безработице за ноябрь Прогноз: 421 тыс.
- 17:55 США: Индекс доверия потребителей от Мичиганского университета за декабрь Прогноз: 74.6
- 18:00 США: Продажи на первичном рынке жилья за ноябрь Прогноз: 301 тыс.

пятница 24 декабря 2010 г.

- Еврозона: Рождество. Рынки закрыты.
- США: Рождество. Рынки закрыты.

Дата	Событие
23 дек	Депозитный аукцион ЦБ, на 28 дней, 3 месяца.
23 дек	Возврат депозитов в ЦБ, на 28 дней.
27 дек	Уплата акцизов и НДС за ноябрь 2010 г.
28 дек	Уплата налога на прибыль организаций. Ломбардный аукцион ЦБ, на 3 месяца.

Календарь предварительных сроков публикации данных ЦБ РФ.

Данные: reuters

Категории данных	Даты (сроки) публикации данных			
	Декабрь 2010	Январь 2011	Февраль 2011	Март 2011
Финансовый сектор				
Аналитические группировки счетов банковского сектора, по состоянию на конец периода.	31.12.2010 (11.2010)	31.01.2011 (12.2010)	28.02.2011 (01.2011)	31.03.2011 (02.2011)
Аналитические группировки счетов центрального банка, по состоянию на конец периода.	14.12.2010 (11.2010)	14.01.2011 (12.2010)	14.02.2011 (01.2011)	14.03.2011 (02.2011)
Внешний сектор				
Платежный баланс, за отчетный квартал, год.	31.12.2010 (III кв. 2010)			31.03.2011 (IV кв. 2010)
Общий объем международных резервов, по состоянию на конец рабочей недели.		Еженедельно, по четвергам		
Международные резервы, по состоянию на конец периода.	7.12.2010 (11.2010)	12.01.2011 (12.2010)	7.02.2011 (01.2011)	5.03.2011 (02.2011)
Оценка предстоящих изменений международных резервов и другой ликвидности в иностранной валюте органов денежно-кредитного регулирования РФ, по состоянию на конец периода.	20.12.2010 (11.2010)	20.01.2011 (12.2010)	18.02.2011 (01.2011)	18.03.2011 (02.2011)
Внешняя торговля, за отчетный месяц (по методологии платежного баланса).	10.12.2010 (10.2010)	14.01.2011 (11.2010)	11.02.2011 (12.2010)	14.03.2011 (01.2011)
Международная инвестиционная позиция РФ за год.		30.06.2011 (2010 год)		
Внешний долг Российской Федерации				
Внешний долг РФ (в классификации секторов, соответствующей ССРД), по состоянию на конец периода.	31.12.2010 (III кв. 2010)			31.03.2011 (IV кв. 2010)
Внешний долг РФ в национальной и иностранной валютах (в классификации секторов, соответствующей ССРД), по состоянию на конец периода.	31.12.2010 (III кв. 2010)			31.03.2011 (IV кв. 2010)
Внешний долг РФ по срокам погашения (в классификации секторов, соответствующей ССРД), по состоянию на конец периода.	31.12.2010 (III кв. 2010)			31.03.2011 (IV кв. 2010)
Данные: www.cbr.ru				
Реальный сектор				
Основные показатели национальных счетов.	31 (За III кв./10)	31 (За дек./10)	03 (За Янв./11)	29 (IV кв./10)
Индексы промышленного производства.	30 (За ноя./10)	31 (За дек./10)	03 (За Янв./11)	29 (Фев./11)
Рынок труда: занятость, безработица, заработная плата.	30 (За ноя./10)	31 (За дек./10)	03 (За Янв./11)	29 (Фев./11)
Индекс цен: потребительские цены, цены производителей.	30 (За ноя./10)	31 (За дек./10)	03 (За Янв./11)	29 (Фев./11)

Данные: www.gks.ru


ОАО «Промсвязьбанк»

109052, Москва,
ул. Смирновская, 10, стр. 22

**Круглосуточная
информационно-справочная служба банка:**

8 800 555-20-20 (звонок из регионов РФ бесплатный)
+7 (495) 787-33-34

**Департамент операций на валютном, де-
нежном и товарном рынках:**

+7(495)777-10-20 доб. 70-35-22, 70-47-60
ф.: +7 (495) 777-10-20 доб. 70-20-04
Reuters Dealing: PSBF

Гришанов Кирилл Николаевич

Grishanov@psbank.ru
Kgrishanov@bloomberg.net

Руководитель департамента

Прямой: +7(495)411-51-31 или
+7(495)777-10-20 доб. 70-47-59

Отдел конверсионных операций на внутреннем рынке
Островский Андрей Владимирович

Ostrovskya@psbank.ru
Aostrovsky@bloomberg.net

Заместитель начальника отдела

Прямой: +7(495)705-97-58 или
+7(495)777-10-20 доб. 70-47-12

Отдел конверсионных операций на международном рынке
Скабелин Андрей Владимирович

Skabelin@psbank.ru
Askabelin1@bloomberg.net

Начальник отдела

Прямой: +7(495)411-51-34 или
+7(495)777-10-20 доб. 70-47-56

Отдел срочных операций
Кулаков Алексей Дмитриевич

Kulakovad@psbank.ru

Дилер

Прямой: +7(495)411-51-30 или
+7(495)777-47-55 доб. 70-47-55

Инвестиционный департамент:

т.: +7 (495) 777-10-20 доб. 70-53-03, 70-20-00
ф.: +7 (495) 777-10-20 доб. 70-47-37
E-mail: ib@psbank.ru

Зибарев Денис Александрович

Zibarev@psbank.ru

Руководитель департамента

70-47-77

Тулинов Денис Валентинович

Tulinov@psbank.ru

Руководитель департамента

70-47-38

Миленин Сергей Владимирович

Milenin@psbank.ru

Заместитель руководителя департамента

70-47-94

Субботина Мария Александровна

Subbotina@psbank.ru

Заместитель руководителя департамента

70-47-33

Управление торговли и продаж
Галямина Ирина Александровна

Galiamina@psbank.ru

Синдикация и продажи

icq 314-055-108

Прямой: +7(905) 507-35-95
+7(495) 777-10-20 доб. 70-47-85

Урумов Тамерлан Таймуразович

Urumov@psbank.ru

Трейдер

+7(495)777-10-20 доб. 70-35-06

Управление брокерского обслуживания
Хмелевский Иван Александрович

Khmelevsky@psbank.ru

Синдикация и продажи

icq 595-431-942

Прямой: +7(905) 411-51-37
+7(495) 777-10-20 доб. 70-47-18

Аналитика
Захаров Антон Александрович

Zakharov@psbank.ru

Валютные и товарные рынки

70-47-75

Шагов Олег Борисович

Shagov@psbank.ru

Рынки акций

70-47-34

Грицкевич Дмитрий Александрович

Gritskevich@psbank.ru

Рынок облигаций

70-20-14

Монастыршин Дмитрий Владимирович

Monastyrshin@psbank.ru

Рынок облигаций

70-20-10

Жариков Евгений Юрьевич

Zharikov@psbank.ru

Рынок облигаций

70-47-35

Настоящий информационно-аналитический обзор предоставляется исключительно в информационных целях и не содержит рекомендаций или предложений о совершении сделок. ОАО «Промсвязьбанк» уведомляет, что использование представленной информации не обеспечивает защиту от убытков или получение прибыли. ОАО «Промсвязьбанк» и его сотрудники не несут ответственности за полноту и точность предоставленной информации, а также последствия её использования, и оставляют за собой

право пересмотреть её содержание в любой момент без предварительного уведомления.

Настоящим уведомляем всех заинтересованных лиц о том, что при подготовке обзора использовалась информация, полученная из сети Интернет, а также других открытых источников информации, рассматриваемых нами на момент публикации как достоверные.

ОАО «Промсвязьбанк», Москва, ул. Смирновская, 10, т.: 777-10-20, web-сайт: www.psbank.ru

Аналитическое управление Инвестиционного Департамента, т. 777-10-20(доб. 704733), e-mail: ib@psbank.ru