

Рынок долговых инструментов

27 января 2005 г.

Ежедневный бюллетень

Основные индикаторы финансового рынка *

Показатель	Значение	Изменение	
		за день	за неделю
Рынок акций			
Индекс Dow Jones	10498.59	-	-
Индекс РТС	605.31	-0.30%	0.97%
Валютный рынок			
Курс доллара ЦБ РФ, руб.	28.1017	0.434%	-0.197%
Курс доллара ЕТС "сегодня", руб.	28.0849	0.357%	-0.266%
Курс доллара ЕТС "завтра", руб.	28.0760	0.347%	-0.326%
Объем \$ "сегодня" ЕТС, млн. \$	1081.944	-132.815	139.230
Объем \$ "завтра" ЕТС, млн. \$	1082.8	-31.744	374.781
Доллар / Евро	1.3083	0.85%	0.64%
Иена / Доллар	103.005	-1.02%	0.17%
Швейц. франк / Доллар	1.1824	-0.91%	-0.36%
Денежный рынок			
Остатки на К/С по России, млн. руб.	291 000	19.46%	-7.53%
Остатки на К/С по Москве, млн. руб.	217 000	28.17%	-7.62%
Остатки на Д/С в ЦБ РФ, млн. руб.	181 300	-4.58%	-21.11%
Сальдо операций ЦБ РФ, млн. руб.	5 300	-95.49%	-147.32%
Ставки рынка МБК			
MIBOR "overnight"	1.60	-0.34	0.19
MIBOR 7 дней	2.91	-0.10	0.28
MIBOR 30 дней	4.18	0.05	0.08
MIBOR 90 дней	6.21	-0.04	-0.17
MIBOR 180 дней	7.63	0.03	-0.12
MIBOR 1 год	8.86	0.04	0.13
Аукцион обратного РЕПО ЦБ РФ			
Средневзв-я ставка, % годовых	3.06	--	0.06
Ставка отсеечения, % годовых	3.20	--	0.20
Аукцион прямого РЕПО ЦБ РФ			
11:00. Объем сделок, млн. руб.	-	-	-
Средневзвешенная ставка, % годовых	-	-	-
15:00. Объем сделок, млн. руб.	-	-	-
Средневзвешенная ставка, % годовых	-	-	-
Товарные рынки			
Нефть Brent, \$/bbl	45.99	-0.73%	1.55%
Нефть Urals, \$/bbl	41.08	-0.72%	-0.17%
Золото, \$/Oz	426.50	0.96%	0.84%
Платина, \$/Oz	867.00	0.58%	3.21%
Международные рынки капитала, % годовых			
LIBOR USD 1 М	2.5588	0.0088	0.0550
LIBOR USD 3 М	2.7100	0.0100	0.0300
LIBOR USD 6 М	2.9300	0.0113	0.0200
LIBOR USD 12М	3.2400	0.0238	-0.0100
LIBOR EUR 1 М	2.1071	-0.0006	-0.0012
LIBOR EUR 3 М	2.1398	-0.0026	-0.0038
LIBOR EUR 6 М	2.1806	0.0006	-0.0016
LIBOR EUR 12 М	2.2875	0.0016	-0.0004
Гособлигации США			
2 года	3.2815	0.0500	0.0625
5 лет	3.7200	0.0200	0.0000
10 лет	4.1900	0.0000	0.0000
30 лет	4.6665	-0.0120	0.0015

* - Здесь и далее все данные приведены по итогам предыдущего торгового дня

В этом выпуске:

- Календарь рынка корпоративных облигаций. 2
- Индексы долгового рынка ИК "РЕГИОН". 3
- Корпоративные облигации. 4
- Векселя. 7
- ГКО/ОФЗ. 9
- Муниципальные облигации 10
- ОВФЗ и еврооблигации 11

Конъюнктура рынка

Валютный и денежный рынок

В среду средневзвешенный курс доллара на торгах на ММВБ вырос в пределах 10 копеек на фоне укрепления курса доллара относительно евро на международных рынках накануне после выхода благоприятных данных по экономике США. Суммарный оборот по доллару снизился и составил около 2,16 млрд. долларов. Приток рублей после крупных продаж валюты в понедельник вызвал очередное снижение процентных ставок на рынке МБК: по кредитам "overnight" для банков первого круга они составляли порядка 0,25-0,5% годовых, для банков второго круга - порядка 0,75-1,25% годовых. Остатки денежных средств на корсчетах Банка России выросли до 291 млрд. рублей, на депозитных счетах незначительно снизились до 181 млрд. рублей. Кроме того, сальдо операций коммерческих банков и Банка России составило более 5 млрд. рублей. В среду существенных изменений ставок на рынке МБК, очевидно, не произойдет, а курс доллара может снизиться вслед за аналогичными тенденциям на рынке Forex, наблюдаемыми во второй половине дня в среду.

Долговой рынок

В среду состоялся аукцион по размещению нового выпуска ОФЗ-ПД серии 25057 (с погашением в 2010 году) на 8 млрд. рублей. Средневзвешенная доходность составила 7,7% годовых (отсеечения - 7,84% годовых). Было размещено облигаций в объеме более 2,17 млрд. рублей по номиналу при спросе более 4,39 млрд. рублей по номиналу. Таким образом максимальная "премия" по доходности для участников аукциона составила порядка 20 б.п.

На вторичном рынке ОФЗ активность операторов сохранилась на относительно высоком уровне: оборот биржевых торгов составил около 616 млн. рублей, при этом около 26% пришлось на выпуск ОФЗ-АД 46001. Кроме того, относительно высокая активность наблюдалась в долгосрочном секторе ОФЗ-АД и по остальным выпускам. В среду наблюдалось снижение цен большинства выпусков, которое составляло в среднем в пределах 0,1-0,3 п.п., что, вероятно, было обусловлено падением рубля относительно доллара и желанием ряда инвесторов зафиксировать прибыль на этом неблагоприятном фоне.

На вторичных торгах муниципальными облигациями на ММВБ объем сделок снизился и составил около 252,5 млн. рублей (в РПС оборот составил более 725,5 млн. рублей) на фоне повышения цен большинства выпусков. При этом, доля подешевевших бумаг составила около 31% от суммарного оборота, а наибольший оборот среди подешевевших бумаг был зафиксирован по облигациям Белгород-2002 (48,23 млн. руб., -0,2 п.п.). Около 32,95 млн. рублей составил оборот по облигациям Новосиб. области-12, цена которых выросла на 0,11 п.п. Среди подорожавших бумаг относительно высокие обороты были зафиксированы по облигациям Москвы-38 (12 млн. рублей, +0,01 п.п.), Новосиб.области-1 (11,84 млн. рублей, +0,05 п.п.), Яросл. области-3 (10,2 млн. руб., +0,1 п.п.).

Календарь

Дата	Событие	Субъект	Комментарий
27.01.2005	Размещение	ООО "Елисеев Палас Отель"	Объем - 300 млн.руб. Срок обращения 3 года.
27.01.2005	Выплата купона	Северсталь-авто,1	Сумма выплат-84.144 млн.руб.
27.01.2005	Выплата купона	Томская обл.,25016	Сумма выплат - 32.41 млн.руб.
28.01.2005	Выплата купона	Поспелих.мак.ф-ка,1	Сумма выплат-8.066 млн.руб.
28.01.2005	Выплата купона	Газпром,3	Сумма выплат-400 млн.руб.
28.01.2005	Составление списка* для выплаты купона	ЮТК,2	Дата выплаты-09.02.2005
28.01.2005	Начало подачи заявок на ofertу	ЮТК,2	Окончание-07.02.2005
28.01.2005	Составление списка* для выплаты купона	Волгоград,24008	
31.01.2005	Составление списка* для выплаты купона	РС - Финанс,1	Дата выплаты-05.02.2005
31.01.2005	Выплата купона	КБ "МИА",1	Сумма купона зависит от \$.
31.01.2005	Окончание подачи заявок на ofertу	ОАО "Мечел",1	
31.01.2005	Составление списка* для выплаты купона	Уралсвязьинформ,2	Дата выплаты-07.02.2005
31.01.2005	Начало подачи заявок на ofertу	Росбанк,1	Окончание-04.02.2005
31.01.2005	Выплата купона	Волгоград,24008	Сумма выплат - 3.529 млн.руб.
31.01.2005	Составление списка* для выплаты купона	Новосибирск. обл.,25011	
31.01.2005	Выплата купона	Москва,27041	Сумма выплат - 504.1 млн.руб.
01.02.2005	Составление списка* для выплаты купона и погашения	МГТС,А3	Дата выплаты-08.02.2005
01.02.2005	Выплата купона	ОАО "Мечел",1	Сумма выплат-61.332 млн.руб.
01.02.2005	Оферта	ОАО "Мечел",1	Объем выпуска-1000 млн.руб. Цена выкупа-100%.

Конъюнктура рынка

На вторичных торгах по корпоративным облигациям объем сделок незначительно снизился относительно предыдущего дня и составил около 316,16 млн. руб. (в РПС - более 1,42 млрд. руб.) на фоне повышения цен большинства выпусков. При этом на долю подешевевших бумаг пришлось около 23% от дневного оборота, среди которых можно выделить облигации Газпром-5 (23,6 млн. руб., -0,07 п.п.), ИНТЕКО (10,6 млн. руб., -0,02 п.п.). Среди подорожавших бумаг можно отметить облигации СанИнтерБрю Финанс (19,7 млн. руб., +0,2 п.п.), СибТелеком -3 (12,36 млн. руб., +0,11 п.п.).

В среду резкое снижение курса рубля привело к снижению активности по облигациям Москвы, изменение цен которых было минимальным и разнонаправленным, и к незначительному снижению цен 5-го выпуска Газпрома. По остальным выпускам наблюдался преимущественное повышение котировок, при этом на долю бумаг третьего эшелона пришлось около 50% от дневного оборота.

Новости долгового рынка

Внешторгбанк на следующей неделе определит цену размещения своих десятилетних еврооблигаций. В понедельник road-show нового выпуска стартовало в Гонконге, в среду оно продолжилось в Сингапуре. Лид-менеджерами выпуска выступают Barclays Capital, Deutsche Bank, HSBC и J.P. Morgan.

ОАО "Аэрофлот - Российские авиалинии" не планирует выпускать еврооблигации в 2005 году. Компания пошла по пути привлечения средств через синдицированное заимствование, т.к. по словам Полубояринова, в настоящее время ставка по синдицированному кредиту более выгодна, чем ставка по еврооблигациям. По данным Полубояринова, ставка кредита составила приблизительно 4,5% годовых, а ставка по еврооблигациям колеблется около 8%.

Администрация Нижнего Новгорода в 2005 г. намерена привлечь кредиты коммерческих банков на общую сумму 1,112 млрд. руб. для покрытия дефицита городского бюджета и на погашение муниципальных долговых обязательств. Около 0,5 млрд. руб. из этой суммы планируется возратить коммерческим банкам в счет погашения основной суммы долга по привлеченным ранее кредитам.

ООО "Елисеев Палас Отель" перенесло размещение своих облигаций с 27 января на 31 января 2005 года. Облигации планируется разместить на СПВБ в виде конкурса по определению ставки 1 купона. Срок обращения - 3 года. Организатор - Сбербанк России ОАО - Северо-Западный банк.

ФСФР 25 января зарегистрировала выпуск облигаций серии 01 ООО "СОК-Автокомпонент", размещаемых путем открытой подписки. Объем выпуска по номиналу 1.1 млрд.руб. Выпуску присвоен государственный регистрационный номер 4-01-36078-R.

ООО "Группакомпаний "Русагро" планирует в феврале 2005 г. провести размещение облигаций серии 01 объемом выпуска по номиналу 1 млрд. руб. Выпуск был зарегистрирован 25 января 2005 г. Федеральной службой по финансовым рынкам России, выпуску присвоен государственный регистрационный номер 4-01-36077-R. Датой начала погашения облигаций серии 01 является 1095-й день с даты начала размещения выпуска.

"Агентство по ипотечному жилищному кредитованию" намерено в апреле разместить 4-ю серию облигаций объемом 900 млн. рублей. Все средства от размещения облигаций эмитент

направит на выкуп закладных по ипотечным кредитам. В данный момент идет работа над эмиссионными документами выпуска, до конца января планируется эту работу завершить и до 10 февраля подать документы для государственной регистрации облигаций в ФСФР.

Москва в 2005 году уменьшит объем заимствований на 8,3% - до 44,897 млрд. рублей, в том числе увеличит объем внутренних заимствований на 26,3% - до 44,743 млрд.рублей, внешних - уменьшит в 93,5 раза - до 4 млн. евро. Объем привлечения на внутреннем рынке с помощью кредитных соглашений и договоров в 2005 году составит 9,456 млрд. рублей против 3,051 млрд. рублей в 2004 году, с помощью ценных бумаг - 35,288 млрд. рублей против 32,37 млрд. рублей. Объем погашения долгов на внутреннем рынке в 2005 году вырастет по сравнению с предыдущим годом на 27,2% - до 19,349 млрд. рублей. На внешнем рынке будет погашено долгов на 4 млн. евро.

Администрация Красноярск 26 января перечислила 3,925 млн. рублей в счет погашения первого купона 2-летних облигаций. Выплата на 1 облигацию номиналом 1 тыс. рублей составила 6,23 рубля, что соответствует доходности 2,5% годовых. Кроме того, в управлении отметили, что Красноярск в 2005 году может разместить облигационный заем на сумму до 1 млрд. рублей. Генеральным агентом, андеррайтером и платежным агентом займа является Росбанк. Проект бюджета Красноярск на 2005 год предусматривает доходы в размере 10,6 млрд. рублей, расходы - 11,2 млрд. рублей, дефицит - 600 млн. рублей, или 5,4% расходов.

ЦБ РФ 27 января проведет аукцион по продаже первого выпуска облигаций Банка России на 3 млрд.рублей по номиналу с обязательством обратного выкупа. Обратный выкуп ОБР будет проводиться 15 июля 2005 года.

Банк России отозвал лицензию на осуществление банковских операций у ОАО "Международный коммерческий банк "Кристалбанк" (Москва). Лицензия на осуществление банковских операций отозвана в связи с неисполнением Кристалбанком федеральных законов и нормативных актов Банка России, регулирующих банковскую деятельность, представлением недостоверной отчетности, неисполнением требований кредиторов, а также учитывая неоднократное применение мер в порядке надзора.

Индексы долгового рынка ИК "РЕГИОН"

Индексы возврата на инвестиции

	Значение	Изменение %							Номинальный объем (тыс. руб)
		1 день	1 неделя	1 месяц	квартал	полгода	год	YTD*	
Корпоративные и банковские облигации									
Общий	139.18	0.04	0.38	1.20	2.52	7.82	11.36	0.71	193 114
1-ый Эшелон	136.62	0.04	0.31	0.40	0.74	5.51	6.72	-0.09	36 556
2-ой Эшелон	138.20	0.04	0.37	1.21	2.37	7.50	11.44	0.75	101 348
3-ий Эшелон	139.94	0.05	0.46	1.74	4.07	10.08	14.50	1.20	55 210
Банки и ФК	133.98	0.05	0.33	1.13	2.28	7.08	9.63	0.79	29 075
Телекомы	140.26	0.08	0.50	1.13	2.25	8.26	11.31	0.86	38 853
Нефть и Газ	135.55	0.04	0.22	0.32	0.68	6.18	7.74	-0.35	27 156
Металлургия	133.99	-0.07	0.32	1.20	2.25	7.90	11.51	0.68	20 400
Машиностроение	138.57	0.04	0.49	1.98	3.80	8.48	12.49	1.24	13 650
Лёгкая и Пищевая	136.31	0.08	0.57	1.57	3.75	9.66	15.07	1.21	15 880
Химия и Нефтехимия	141.90	0.04	0.19	1.52	3.55	7.49	11.98	0.83	7 950
Энергетика	138.43	0.01	0.69	1.31	2.41	7.12	10.48	0.51	10 000

Муниципальные облигации

Общий	164.49	0.05	0.34	0.98	1.55	6.92	10.30	0.42	113 805
Москва	155.77	0.03	0.30	0.56	0.73	5.03	6.99	0.06	59 000
кроме Москвы	180.73	0.06	0.37	1.44	2.48	9.08	14.64	0.81	54 805

Федеральные облигации

ОФЗ	2 477.70	-0.02	0.05	0.88	2.24	5.19	8.30	-0.11	493 233
-----	----------	-------	------	------	------	------	------	-------	---------

Ценовые индексы

	Значение	Изменение %							Объем торгов (тыс. руб)
		1 день	1 неделя	1 месяц	квартал	полгода	год	YTD*	
Корпоративные и банковские облигации									
Общий	105.90	0.01	0.16	0.14	-0.47	1.63	-1.88	-0.16	298 041
1-ый Эшелон	107.25	0.01	0.12	-0.52	-1.84	0.22	-4.21	-0.85	37 847
2-ой Эшелон	104.86	0.01	0.16	0.18	-0.52	1.52	-1.75	-0.09	115 334
3-ий Эшелон	102.68	0.01	0.20	0.51	0.59	2.84	-0.57	0.20	144 860
Банки и ФК	103.02	0.03	0.14	0.23	-0.26	1.75	-2.01	0.05	20 662
Телекомы	107.40	0.05	0.27	0.02	-0.86	1.81	-2.61	-0.05	60 746
Нефть и Газ	106.52	0.01	0.02	-0.63	-1.98	0.66	-3.47	-1.14	33 326
Металлургия	103.93	-0.10	0.12	0.25	-0.44	2.31	-0.10	-0.10	3 210
Машиностроение	103.53	0.01	0.25	0.86	0.55	1.75	-1.41	0.32	17 715
Лёгкая и Пищевая	100.81	0.04	0.32	0.34	0.28	2.43	0.15	0.22	54 412
Химия и Нефтехимия	104.21	0.01	-0.05	0.36	0.22	0.73	-2.75	-0.13	9 213
Энергетика	104.75	-0.02	0.47	0.17	-0.77	0.62	-3.11	-0.43	25 371

Муниципальные облигации

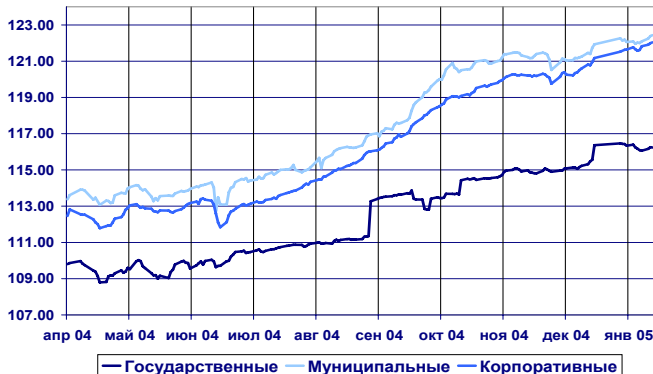
Общий	110.19	0.02	0.14	0.02	-1.12	1.38	-1.13	-0.37	252 466
Москва	105.95	0.01	0.11	-0.39	-1.83	-0.25	-3.73	-0.72	36 532
кроме Москвы	116.78	0.03	0.17	0.46	-0.32	3.24	2.29	-0.00	215 934

Федеральные облигации

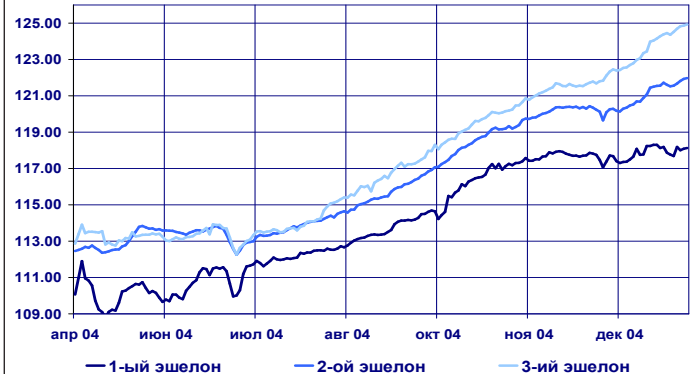
ОФЗ	420.36	-0.07	-0.09	0.17	0.31	1.23	-0.20	-0.62	538 547
-----	--------	-------	-------	------	------	------	-------	-------	---------

к 1 января 2005 г

Индексы возврата на инвестиции рублевых облигаций



Индексы возврата на инвестиции корпоративных облигаций



Индексы доходности корпоративных облигаций

Индексы доходности корпоративных облигаций

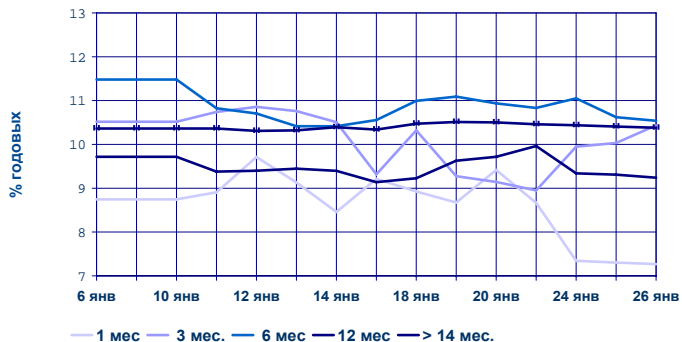
Срок	Значение, % годовых	Изменение индекса, п.п.		
		за день	за неделю	за месяц
1 мес.	7.27	-0.03	-1.41	-2.44
3 мес.	10.43	0.40	1.16	-0.42
6 мес.	10.54	-0.08	-0.55	-0.17
12 мес.	9.24	-0.07	-0.39	-0.16
> 14 мес.	10.38	-0.03	-0.13	0.07

Объем в обращении выпусков,

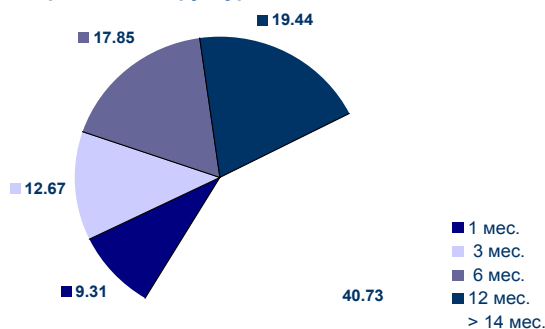
входящих в индексы, млн. руб. **191 825**

Оборот биржевых торгов, тыс. руб. **316 165**

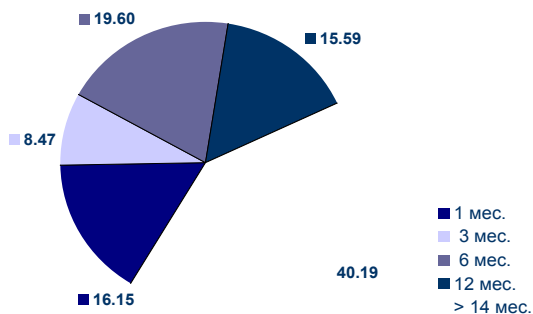
Динамика индексов корпоративных облигаций



Временная структура индексов, %



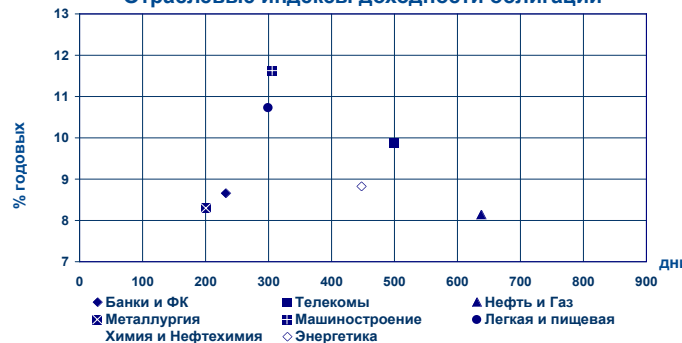
Структура оборота вторичного рынка, %



Отраслевые индексы доходности

рок	Значение, % годовых	Изменение индекса, п.п.			Дюрация, дни
		за день	за неделю	за месяц	
Банки и ФК	8.66	-0.07	-0.42	-0.19	232
Телекомы	9.87	-0.09	-0.56	0.64	499
Нефть и Газ	8.14	0.84	0.27	0.53	637
Металлургия	8.30	0.30	-0.43	-0.35	200
Машиностроение	11.63	-0.01	-0.34	-0.44	306
Легкая и пищевая	10.73	-0.30	-0.84	-1.25	299
Химия и Нефтехимия	9.95	0.00	-0.14	-0.24	293
Энергетика	8.82	-0.04	-1.29	-0.61	447
Итого:	9.28	0.15	-0.39	-0.01	387

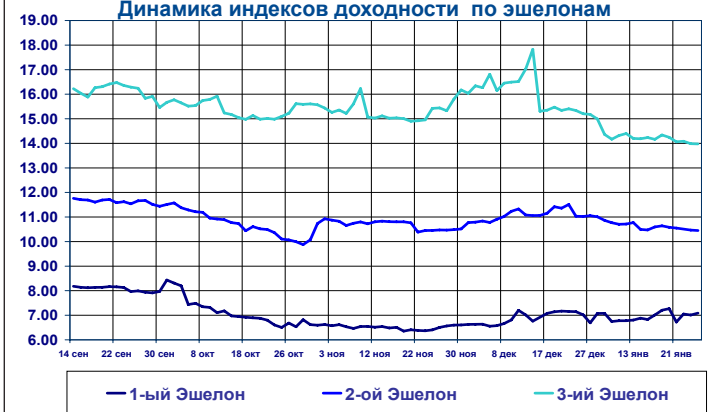
Отраслевые индексы доходности облигаций



Индексы доходности корпоративных облигаций по эшелонам

Срок	Значение, % годовых	Изменение индекса, п.п.		
		за 1 день	за 1 неделю.	за месяц
1-ый Эшелон	7.09	0.08	-0.12	-0.05
2-ой Эшелон	10.45	-0.02	-0.19	-0.97
3-ий Эшелон	13.98	-0.01	-0.37	-1.50

Динамика индексов доходности по эшелонам

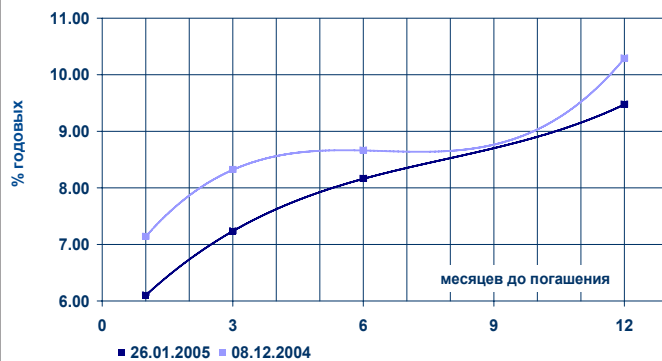


Вексельный рынок

Вексельные индексы ИК "РЕГИОН"

Срок	значение, % годовых	изменение индекса, п.п.		
		за день	за неделю	за месяц
1 мес.	6.10	0.00	-0.34	-1.52
3 мес.	7.23	0.01	-0.32	-1.42
6 мес.	8.16	0.01	-0.14	-0.84
12 мес.	9.47	0.00	-0.29	-1.14

Вексельные индексы



Структура вексельных индексов и доходности векселей

Векселедатель	Векселя с погашением через:							
	1 месяц		3 месяца		6 месяцев		12 месяцев	
	*	**	*	**	*	**	*	**
МДМ-Банк	10.0	6.15	5.0	8.04	5.0	9.20	0.0	-
УралСиб	0.0	-	0.0	-	5.0	7.45	0.0	-
Росбанк	10.0	7.39	5.0	7.86	5.0	8.55	15.0	9.43
ИБГ НИКойл	0.0	-	5.0	7.35	5.0	7.73	10.0	8.44
Импэксбанк	0.0	-	5.0	8.60	5.0	10.08	10.0	10.86
Альфа-Банк	10.0	6.50	5.0	7.82	5.0	9.64	10.0	9.50
МежПромБанк	0.0	-	0.0	-	5.0	10.83	10.0	11.77
ВТБ	0.0	-	15.0	6.17	10.0	6.37	15.0	6.66
Сбербанк	20.0	3.50	15.0	4.24	15.0	5.26	0.0	-
Банк Москвы	10.0	7.00	5.0	8.29	5.0	8.63	0.0	-
Газпромбанк	15.0	5.50	10.0	5.98	10.0	6.65	0.0	-
Петрокоммерц	0.0	-	0.0	-	0.0	-	10.0	9.00
Абсолют Банк	5.0	8.50	0.0	-	0.0	-	0.0	-
Еврофинанс	0.0	-	15.0	8.09	10.0	9.13	0.0	-
Русский Стандарт	10.0	7.05	0.0	-	0.0	-	0.0	-
Транскредитбанк	0.0	-	5.0	8.79	5.0	9.27	10.0	10.18
Россельхозбанк	10.0	7.40	5.0	7.58	5.0	7.83	5.0	9.33
Межтопэнергобанк	0.0	-	5.0	12.91	5.0	13.90	0.0	-
Агропромкредитбанк	0.0	-	0.0	-	0.0	-	5.0	12.40

ИНДЕКС:	100.0	6.10	100.0	7.23	100.0	8.16	100.0	9.47
---------	-------	------	-------	------	-------	------	-------	------

* - Доля на рынке, %

** - Доходность к погашению, % годовых

Доходность векселей и ее изменение

Векселедатель	Срок погашения	Изменение, п.п.					
		По котировкам		за день		за неделю	
		на покупку	на продажу	покупка	продажа	покупка	продажа
МДМ-Банк	фев 05	6.50	5.50	0.00	0.00	0.00	0.00
	май 05	9.50	8.00	0.00	0.00	0.00	0.00
	июл 05	10.00	8.30	0.00	0.00	0.00	0.00
	сен 05	10.50	8.60	0.00	0.00	0.00	0.00
ГУТА-Банк	мар 05	12.00	8.50	0.00	0.00	0.00	0.00
	июл 05	13.00	8.90	0.00	0.00	0.00	0.00
УралСиб	май 05	7.80	7.10	0.00	0.00	0.00	0.00
Росбанк	фев 05	7.70	7.00	0.00	0.00	0.00	0.00
	июл 05	8.80	8.20	0.00	0.00	0.00	0.00
	ноя 05	9.40	8.80	0.00	0.00	0.00	0.00
Междун. банк СПб	май 05	11.30	9.50	0.00	0.00	0.00	0.00
Импэксбанк	мар 05	9.00	8.20	0.00	0.00	0.00	0.00

Доходность векселей и ее изменение (продолжение)

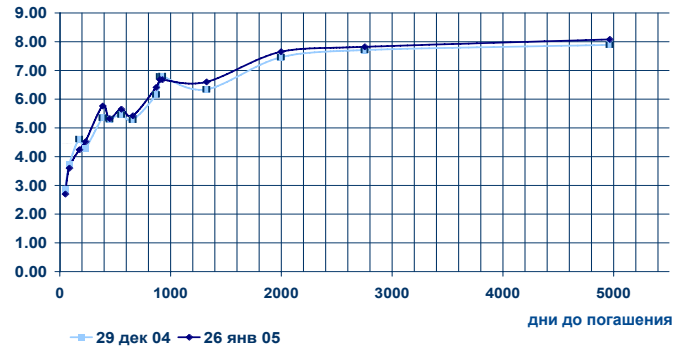
Векселедатель	Срок погашения	По котировкам		Изменение, п.п.			
		на покупку	на продажу	за день		за неделю	
				покупка	продажа	покупка	продажа
	май 05	10.00	8.60	0.00	0.00	-0.50	0.00
	окт 05	10.50	10.00	0.00	0.00	-1.00	-0.50
ИБГ НИКойл	апр 05	7.70	7.00	0.00	0.00	-0.30	0.00
	дек 05	8.60	8.00	0.00	0.00	-1.00	-0.50
Нефтяной	апр 05	16.00	12.00	0.00	0.00	0.00	0.00
Альфа-Банк	фев 05	7.00	6.00	0.00	0.00	-2.00	-1.00
	июн 05	9.50	8.30	0.00	0.00	-1.00	0.00
	дек 05	10.30	8.50	0.00	0.00	-0.70	0.00
Татфондбанк	фев 05	12.50	11.20	0.00	0.00	-0.50	-0.30
МежПромБанк	май 05	11.00	9.40	0.00	0.00	-0.80	0.40
	авг 05	11.50	10.60	0.00	0.00	-1.00	0.60
	дек 05	12.00	11.20	0.00	0.00	-0.80	-0.30
ВТБ	апр 05	6.50	5.80	0.00	0.00	0.00	0.00
	июл 05	6.70	6.00	0.00	0.00	0.00	0.00
	ноя 05	6.80	6.30	0.00	0.00	0.00	0.00
Сбербанк РФ	фев 05	4.00	3.00	0.00	0.00	0.00	0.00
	май 05	5.00	4.00	0.00	0.00	0.00	0.00
Банк Москвы	фев 05	7.50	6.50	0.00	0.00	0.00	0.00
	апр 05	8.80	7.50	0.00	0.00	0.00	0.00
	сен 05	9.30	8.50	0.00	0.00	0.00	0.00
Газпромбанк	фев 05	6.00	5.00	0.00	0.00	-0.50	-1.00
	июл 05	7.00	6.20	0.00	0.00	-0.50	-0.60
Банк "Петрокоммерц"	ноя 05	9.30	8.70	0.00	0.00	0.00	0.00
НОМОС-Банк	апр 05	8.90	8.00	0.00	0.00	-0.50	-0.20
Банк Русский стандарт	мар 05	7.50	6.60	0.00	0.00	-0.50	-0.40
Пробизнесбанк	мар 05	13.00	11.50	0.00	0.00	0.00	0.00
Абсолют Банк	фев 05	9.50	7.50	0.00	0.00	-1.50	-0.50
Еврофинанс	мар 05	8.00	7.30	0.00	0.00	0.00	0.30
	май 05	8.70	8.00	0.00	0.00	0.00	0.30
БИН Банк	мар 05	13.00	12.00	0.00	0.00	-0.50	0.00
	июл 05	15.00	13.50	0.00	0.00	0.00	0.00
Межтопэнергобанк	мар 05	13.50	11.50	0.00	0.00	-2.00	-1.00
	июн 05	14.50	12.50	0.00	0.00	-0.50	-1.00
Собинбанк	апр 05	13.00	11.00	0.00	0.00	0.00	0.00
Транскредитбанк	апр 05	9.50	8.00	0.00	0.00	0.00	0.00
	авг 05	9.80	9.00	0.00	0.00	-0.20	0.00
	ноя 05	10.20	9.50	0.00	0.00	-0.20	0.00
Россельхозбанк	фев 05	8.00	6.80	0.00	0.00	0.00	0.00
	авг 05	8.60	7.20	0.00	0.00	0.00	0.00
	окт 05	8.90	8.00	0.00	0.00	-0.10	0.10
МБРР	мар 05	10.00	8.50	0.00	0.00	-1.00	-0.50
Агропромкредитбанк	дек 05	12.80	12.00	0.00	0.00	-	-

Рынок ГКО/ОФЗ

Индексы ГКО/ОФЗ

	Значение	Изменение индекса		
		за день	за неделю	за месяц
ОФЗ				
Доходность, % годовых	6.83	0.01	-0.08	0.08
Объем в обращении, млрд. руб.	493.233	0.000	0.000	0.004
Оборот, млн. руб.	538.009	0.003	-0.781	-0.515

Кривая доходности ГКО/ОФЗ



Основные индикаторы

Выпуск	Дата погаш.	Цена сделок, % от номинала				Котировки закр.		Дох. к пог. закрытия	Объем, млн. руб.	Операции Минфина
		мин.	макс.	сред.	закр.	спрос	предл.			
21169	15 июл 05	97.84	97.88	97.86	97.84	97.84	98.00	4.70	4.893	
26003	15 мар 05	100.93	100.93	100.93	100.93	100.84	100.97	2.70	6.017	
26198	02 ноя 12	-	-	-	-	-	-	-	-	
27018	14 сен 05	-	-	-	-	104.57	104.75	-	-	
27019	18 июл 07	-	-	-	-	108.60	108.99	-	-	
27020	08 авг 07	108.85	108.90	108.90	108.90	108.80	109.10	6.68	73.803	
27022	15 фев 06	102.40	102.40	102.40	102.40	102.00	-	5.76	62.361	
27023	20 июл 05	101.57	101.57	101.57	101.57	101.40	101.60	4.24	20.343	
27024	19 апр 06	-	-	-	-	-	-	-	-	
27025	13 июн 07	101.60	101.60	101.60	101.60	101.50	101.60	6.41	2.070	
45001	15 ноя 06	104.70	104.75	104.74	104.75	104.71	104.89	5.42	60.476	
45002	02 авг 06	-	-	-	-	104.16	104.66	-	-	
46001	10 сен 08	109.25	109.35	109.25	109.35	109.30	109.35	6.60	157.596	
46002	08 авг 12	107.40	107.75	107.44	107.40	107.35	107.59	7.82	88.665	
46003	14 июл 10	110.12	110.20	110.13	110.12	110.12	110.20	7.65	47.439	
46010	17 май 28	-	-	-	-	61.90	-	-	-	
46011	20 авг 25	-	-	-	-	59.46	-	-	-	
46012	05 сен 29	-	-	-	-	47.70	-	-	-	
46014	29 авг 18	103.92	104.00	103.95	103.99	103.95	103.99	8.08	13.742	
48001	31 окт 18	101.12	101.50	101.15	101.12	101.12	101.88	9.82	0.605	

Рынок облигаций ВВЗ

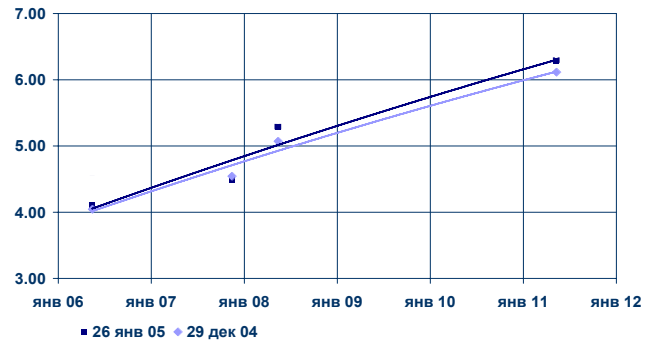
Индексы облигаций ВВЗ

	Значение	Изменение индекса		
		за день	за неделю	за месяц
Индекс дохода	1000.83	-0.14	0.47	0.48 *
Индекс цен	271.28	-0.17	0.44	0.28 *
Индекс доходности	5.15	0.04	-0.14	-0.03 **
Дюрация рынка, лет	3.23	0.00	-0.02	-0.07
Рыночная стоимость, млн. \$	6 683.02	-10.691	29.017	18.111

* - %

** - % годовых

Кривая доходности ОВВЗ



Основные индикаторы

Транш	Дата погашения	Купон, % годовых	НКД	Котировки, % от ном.			Изменение средн.	Доходность, % год.		Изменение дох. к пог.	Спрэд,* б.п.
				Спрос	Предл.	Средн.		тек.	к пог.		
6	14 май 06	3.000	2.100	98.31	98.38	98.34	0.00	2.99	4.11	0.00	114
8	14 ноя 07	3.000	0.600	96.06	96.50	96.28	0.00	3.10	4.48	0.00	142
5	14 май 08	3.000	2.100	92.63	92.88	92.75	0.00	3.16	5.28	0.00	182
7	14 май 11	3.000	2.100	82.50	83.00	82.75	0.00	3.54	6.28	0.00	236

* - к гособлигациям США

Рынок еврооблигаций РФ

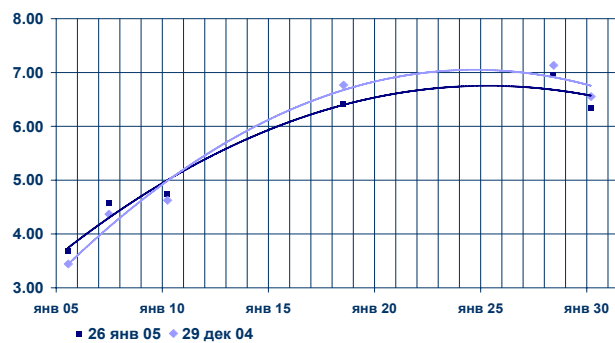
Индексы еврооблигаций РФ

	Значение	Изменение индекса		
		за день	за неделю	за месяц
Индекс дохода	703.93	0.11	1.01	1.83 *
Индекс цен	360.05	0.10	0.89	1.36 *
Индекс доходности	5.49	-0.01	-0.10	-0.08 **
Дюрация рынка, лет	9.108	0.00	4.88	0.03
Рыночная стоимость, , млрд. \$	37 610.99	32.69	374.60	682.53

* - %

** - % годовых

Кривая доходности еврооблигаций



Основные индикаторы

Транш	Дата погашения	Купон, % годовых	НКД	Котировки, % от ном.			Изменение средн.	Доходность, % год.		Изменение дох. к пог.	Спрэд,* б.п.
				Спрос	Предл.	Средн.		тек.	к пог.		
8 3/4, USD	24 июл 05	8.75	4.399	102.38	102.44	102.41	0.00	8.19	3.68	-0.06	131
10, USD	26 июн 07	10.00	0.833	112.06	112.38	112.22	-0.11	8.85	4.57	0.04	122
8 1/4, USD	31 мар 10	8.25	2.635	109.94	110.25	110.09	-0.17	7.32	4.74	0.06	104
11, USD	24 июл 18	11.00	5.531	140.38	141.75	139.16	-1.79	7.60	6.41	0.05	131
12 3/4, USD	24 июн 28	12.75	1.133	166.25	166.69	166.47	-0.02	7.61	6.96	0.00	234
5, USD	31 мар 30	5.00	1.597	104.25	104.63	102.41	0.30	8.19	6.34	-0.03	177

* - к гособлигациям США

Группа компаний "РЕГИОН"

Группа компаний "РЕГИОН" объединяет динамично развивающиеся компании, оказывающие в совокупности целый спектр услуг на рынке ценных бумаг, в числе которых услуги в сфере брокерской (ООО "БК РЕГИОН"), депозитарной деятельности (ЗАО "ДК РЕГИОН"), доверительного управления ценными бумагами, управления инвестиционными фондами, паевыми инвестиционными фондами и негосударственными пенсионными фондами (ЗАО "РЕГИОН ЭСМ"), а также услуги финансового консультанта на рынке ценных бумаг (ЗАО "РЕГИОН ФК"). Компании группы обладают всеми необходимыми лицензиями для осуществления соответствующих видов деятельности. Профессионализм сотрудников компаний группы подтвержден рейтингами НАУФОР (АА - высокая степень надежности), журнала "Деньги", а также многочисленными опросами участников рынка ценных бумаг, проводимых информационными агентствами АК&М и РосБизнесКонсалтинг, по результатам которых Компания устойчиво занимает ведущие места. Основные причины наших успехов кроются в четком понимании тенденций рынка и чутком отношении к интересам наших клиентов. Если Вам потребуется какая-либо помощь, либо Вы захотите более подробно узнать о спектре оказываемых нами услуг, пожалуйста, свяжитесь с нами.

Многоканальный телефон: (095) 777-29-64 Факс: (095) 975-24-48

Web-site: www.regiongroup.ru

Операции с векселями

Сергей Гуминский (доб.433), Павел Голышев (доб.303), Виктория Скрыпник (доб.301), Елена Шехурдина (доб.463), Новикова Валентина (доб.543)
e-mail: diling@regnm.ru

Операции с облигациями

Петр Костиков (доб.471)
e-mail: diling@regnm.ru

Операции с акциями

Марина Муминова (доб.157) и (095) 264-43-72 (прямой), Маргарита Петрова (доб.333)
e-mail: broker@regnm.ru

Клиентское обслуживание на рынке ценных бумаг

Алексей Яшин (доб.503)
e-mail: broker@regnm.ru

Организация программ долгового финансирования

Константин Ковалев (доб.547)
e-mail: kovalev@regnm.ru

Доверительное управление

Игорь Куртепов (доб.121)
e-mail: andrey@regnm.ru

Аналитические исследования

Анатолий Ходоровский (доб.538), Александр Ермак (доб.405), Евгений Шаго (доб.336), Константин Гуляев (доб.144), Валерий Вайсберг (доб.143)
e-mail: analit@regnm.ru

Страницы компании в информационной системе REUTERS: <REGION>

Данный обзор носит исключительно информационный характер и не может рассматриваться как предложение к заключению сделок с компаниями группы "РЕГИОН". Мы не претендуем на полноту и точность изложенной информации. Наши клиенты могут иметь позицию или какой-либо иной интерес в любой сделке прямо или косвенно упомянутой в тексте настоящего обзора. РЕГИОН не несет ответственности за любой прямой или косвенный ущерб, наступивший в результате использования информации, изложенной в настоящем обзоре. Любые операции с ценными бумагами, упоминаемыми в настоящем обзоре, могут быть связаны со значительным риском.