

20 июня 2008 г.

ВНУТРЕННИЙ РЫНОК

Николай Подгузов

ВНЕШНИЙ РЫНОК

Николай Подгузов

- Стратегия внутреннего рынка
- Стратегия внешнего рынка

НОВОСТИ

- Новая инвестиционная стратегия ФСК предполагает высокие потребности в заимствованиях

ВНУТРЕННИЙ РЫНОК

Николай Подгузов +7 495 783 5673

Стратегия внутреннего рынка

В четверг единой ценовой динамики на рынке рублевых облигаций не наблюдалось. Активность эмитентов на первичном рынке оживилась, и отдельные инвесторы предпочитали закрывать длинные позиции. В частности, отметим продажи в выпусках Банка Русский Стандарт и ВТБ. Давление на котировки облигаций первого эшелона усилилось после объявления результатов аукциона по размещению выпуска Москва-50 (дюрация около 3 лет). Доходность составила 7.51%, что на 21 б. п. выше по сравнению с результатами аукциона этих облигаций 14 мая. Напомним, что с 14 мая Банк России еще раз повысил свои депозитные и кредитные ставки на 25 б. п., что, вероятно, и обусловило более щедрое предложение Москомзайма. Теперь выпуск Москва-50 торгуется с премией в 20 б. п. к обязательствам Газпрома и ЛУКОЙЛа. Таким образом, вполне закономерно, что именно котировки облигаций Газпром-8, Газпром-9, ЛУКОЙЛ-3 и ЛУКОЙЛ-4 снизились в четверг сильнее всего (на 0.15-0.25 п. п.). Сравнительно большие торговые обороты были отмечены в секции государственных облигаций. Самая высокая активность происходила в выпусках ОФЗ 46020, ОФЗ 26199 и ОФЗ 46017. Наибольшее снижение котировок (на 0.25 п. п.) по итогам дня произошло в выпуске ОФЗ 46017 (доходность 6.54%), который по-прежнему торгуется ниже кривой доходности ОФЗ.

Весьма активные торговые операции в четверг были отмечены в выпуске ЧТПЗ-1, оферта по которому состоялась на этой неделе. Котировки держались на уровне номинала со спрэдом между предложениями на покупку и продажу всего в несколько базисных пунктов (1-5 б. п.). Доходность этих облигаций на уровне 9.72%, на наш взгляд, выглядит привлекательно с учетом кредитных характеристики эмитента. Но, возможно, от более активных покупок этого выпуска инвесторов удерживает неопределенность, связанная с появлением на вторичном рынке выпуска ЧТПЗ-3, техническое размещение которого состоялось в конце апреля.

В сегменте высокодоходных облигаций отметим сравнительно большой объем торгов обязательствами факторинговой компании Еврокоммерц. Одним из возможных объяснений снижения котировок выпуска Еврокоммерц-2 может быть стремление эмитента вернуть бумаги на вторичный рынок после недавней оферты. В четверг котировки выпуска установились на уровне 99.2-99.5 (доходность 17.62-17.25%). Котировки более короткого выпуска Еврокоммерц-5 по итогам дня удержались на уровне номинала (доходность 16.47%). Мы положительно оцениваем кредитные характеристики эмитента и считаем его обязательства привлекательными при доходности 16-17%. Возможно, инвесторам стоит воспользоваться текущей ситуацией и переложить средства в более доходные инструменты.

На сегодня намечено погашение облигаций компании Арбат-Престиж. Напомним, что эмитент столкнулся с существенными финансовыми затруднениями, после того как главный акционер компании был заключен под стражу. В настоящее время выпуск торгуется на уровне 65-70, т. е. инвесторы, скорее всего, не верят, что эмитент сможет своевременно выполнить свои обязательства.

Сегодня также ожидается размещение облигаций НОМОС-Банк-9 в объеме 5 млрд руб. Ориентир по доходности нового выпуска установлен на уровне 9.5-9.75%, т. е. премия к более коротким выпускам эмитента не превышает 25 б. п.

Изменения в модельном портфеле. В четверг мы приняли решение зафиксировать прибыль в выпуске Банк Русский Стандарт-5, реализовав 10 тыс. бумаг по цене 99.50 (эти обязательства были куплены в конце марта по цене 98.0). Взамен указанного выпуска мы приобрели на аукционе облигации Ренессанс Кредит-3 (доходность 14.23%). В настоящее время этот выпуск представляется нам более интересным, исходя из соотношения кредитного качества и доходности.

Николай Подгузов
Телефон: 783 5673

Стратегия внешнего рынка

Котировки валютных облигаций развивающегося рынка в четверг находились под давлением. Продажи долговых инструментов были связаны как с ростом доходностей базовых активов, так и с увеличением предложения новых долговых обязательств. Динамику существенно хуже рынка вчера показали турецкие суверенные обязательства. Продажи еврооблигаций Турции активизировались, после того как казначейство страны объявило о намерении осуществить доразмещение выпуска Турция 15, который предлагался инвесторам по цене 99.50. В результате котировки этих бумаг в ходе торговой сессии снизились почти на 1.5 п. п. Интересно отметить, что турецкие CDS в течение дня уменьшились на 1-2 б. п. В то же время, инвесторы продолжают покупать CDS на кредитный риск Украины. В четверг они увеличились еще на 3-5 б. п., обновив локальные максимумы. С середины апреля расширение пятилетних CDS на обязательства Украины составило около 100 б. п. (текущее значение – 352 б. п.). За аналогичный период пятилетние CDS на риск России сузились со 130 б. п. до 85 б. п.

Рост доходностей базовых активов на 5-7 б. п. в течение дня был обусловлен объявлением о планах казначейства США осуществить на следующей неделе эмиссию новых двух- и пятилетних КО США в объеме USD30 млрд и USD20 млрд соответственно. Кроме того, опубликованные данные о количестве первичных обращений за пособиями по безработице не подтвердили худших опасений инвесторов относительно осложнения ситуации на американском рынке труда. Ключевым событием для рынка КО США в ближайшие дни станет намеченное на 25 июня заседание Комитента по операциям на открытых рынках ФРС США. С учетом изменения риторики представителей ФРС, в высказываниях которых большее внимание уделяется растущим инфляционным рискам, содержание пресс-релиза по итогам заседания комитета, скорее всего, претерпит существенные изменения. Фьючерсы на ставку ФРС США предсказывают, что на ближайшем заседании она будет оставлена без изменений.

В российском сегменте развивающегося рынка облигаций в последнее время также преобладают продажи корпоративных и банковских бумаг на фоне повышенной активности эмитентов на первичном рынке. Соответственно, спреды большинства обязательств к суверенной кривой доходности расширяются. Котировки индикативного суверенного выпуска Россия 30 остались по итогам дня на уровне 113.75 при спреде к базовым активам в 127-128 б. п. Сохраняется давление на котировки еврооблигаций Газпрома. В частности, котировки выпуска Газпром 13 (ставка купона 9.625%) за последние две недели потеряли более 2 п. п., при этом спред Газпром 13 – Россия 30 расширился с начала июня с 31 б. п. до 115 б. п. Аналогичная картина наблюдается и для ряда ключевых корпоративных и банковских выпусков. В текущих условиях наиболее адекватной стратегией, на наш взгляд, является покупка долговых инструментов при размещении, в ходе которых инвесторам предлагается премия к обращающимся обязательствам эмитентов в размере 25-30 б. п.

Новые пятилетние еврооблигации Альфа-Банка (опцион пут через 3 года) были размещены в объеме USD400 млн с доходностью по верхней границе заявленного ориентира (9.0-9.25%). Кроме того, в четверг завершилось размещение еврооблигаций Сбербанка в объеме USD500 млн. Первоначальный ориентир по доходности выпуска был сужен с MS+200-210 б. п. до MS+200 б. п., что соответствует ставке около 6.5%. Доходность еврооблигаций Сбербанка с погашением в мае 2013 г. составляла в четверг около 6.30%. Ориентир по доходности пятилетних обязательств Газпромбанка оказался более щедрым: MS+350 б. п., что соответствует доходности около 8.0%. Отметим, что доходность более длинного выпуска Газпромбанк 15 в четверг составляла 7.60-7.80%.

Страна	EMBI+	Изменение, %			EMBI+спред	Изменение за день, б.п.
		1-День	1-Неделя	С начала года по сегодняшний день		
EMBI+ Global	436.8	-0.26	-0.83	0.75	250.0	-1.00
Аргентина	96.3	0.76	-3.29	-14.7	561.0	-7.00
Бразилия	659.1	-0.030	-0.79	4.02	190.0	-4.00
Мексика	383.9	-0.16	-0.58	2.63	129.0	-3.00
Россия	493.1	-0.020	0.45	2.34	132.0	-5.00
RUBI CORP	202.2	-0.080	-0.36	3.13	367.0	-5.00
ЮАР	152.9	0.100	-0.21	0.31	195.0	-8.00
Турция	272.9	-0.42	-1.31	-4.21	324.0	-1.00
Украина	224.9	-0.030	-2.77	-2.11	382.0	-5.00

Источник: Bloomberg

Николай Подгузов
Телефон: 783 5673

НОВОСТИ

Новая инвестиционная стратегия ФСК предполагает высокие потребности в заимствованиях

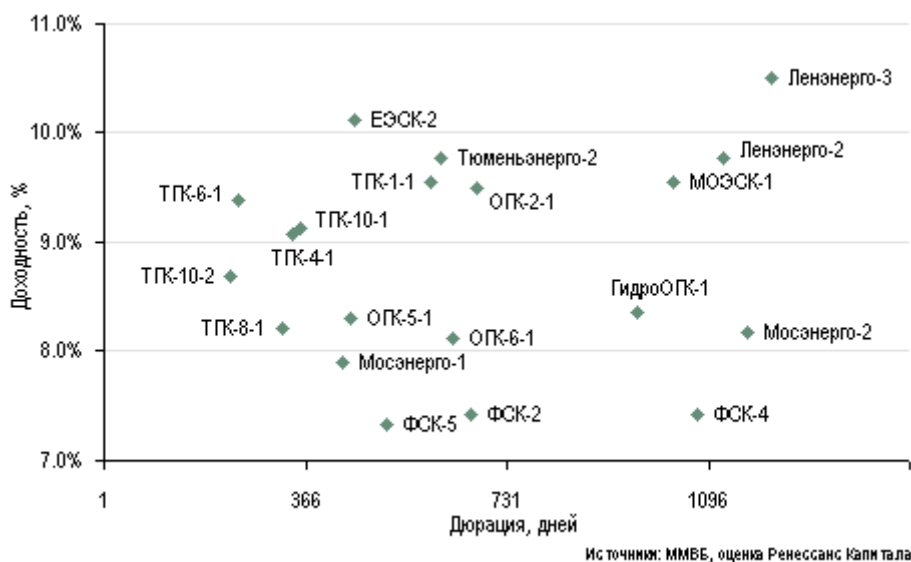
Федеральная сетевая компания (ФСК; ВВВ/Ваа2) вчера представила новую стратегию, которая предполагает увеличение капиталовложений и, следовательно, рост потребности в долговом финансировании. Менеджмент также представил предварительные финансовые результаты за 2007 г., которые отражают низкую текущую долговую нагрузку компании. Мы не считаем, что новость в ближайшем времени окажет влияние на котировки облигаций ФСК, однако отмечаем, что ожидаемое увеличение объема предложения долга в ближайшие годы будет существенным. Наши основные выводы из полученных данных приведены ниже.

- Выручка ФСК за 2007 г. составила 61.4 млрд руб. (рост на 14.5% по сравнению с 2006 г.), а показатель EBITDA составил 21.8 млрд руб. (+9.3%). При совокупном долге на уровне 30 млрд руб. компания по-прежнему имеет достаточно умеренную долговую нагрузку (соотношение Долг/EBITDA 1.4).
- Новая инвестиционная стратегия предполагает объем капиталовложений в 2008-2012 гг. на уровне 1.02 трлн. руб. (USD44 млрд). Средства будут использованы для обеспечения выдачи мощности строящихся станций, а также для замены устаревших сетей. Средний годовой объем капиталовложений составит USD9 млрд.

- Информации о графике капиталовложений и источниках финансирования представлено не было, однако столь масштабные инвестиции не могут быть осуществлены без привлечения долгового финансирования. Несмотря на планы по проведению допэмиссии акций на сумму 120 млрд руб., по словам руководства, компания намерена использовать заимствования гораздо более активно. Как сообщил первый заместитель председателя правления ФСК А. Чистяков, целевой объем чистого долга по состоянию на 2015 г. составит USD10 млрд.

У нас не вызывает беспокойства возможный неконтролируемый рост долговой нагрузки ФСК, поскольку тарифообразование по методу доходности на инвестированный капитал (RAB) должно способствовать увеличению денежных потоков. Таким образом, мы не ожидаем, что долговая нагрузка ФСК по соотношению Долг/ЕБИТДА превысит уровень 3-4. Поддержку масштабным планам по привлечению долга должен оказать квазисуверенный статус компании. По нашему мнению, ФСК сможет привлечь соответствующий объем долга без существенного ухудшения кредитного профиля. Тем не менее, амбициозные планы по заимствованиям, с нашей точки зрения, окажут значительное давление на спреды облигаций компании, хотя оценить его количественно пока сложно.

Доходность облигаций сектора электроэнергетики на 19 июня 2008 г.



Источник: ММББ, оценка Ренессанс Капитала

Максим Раскоснов
Телефон: 725 5227

Ликвидность

Индикатор	Текущее значение показателя	Предыдущее значение показателя	Изменение
Индикаторы ликвидности			
Остатки средств на кор. счетах кредитных организаций в ЦБ РФ (по РФ), млрд руб.	696.8	655.1	41.7 ▲
Остатки средств на кор. счетах кредит. орг. в ЦБ РФ (Московский регион), млрд руб.	512.4	481.3	31.1 ▲
Остатки денежных средств кредит. орг. на депозитных счетах в ЦБ РФ, млрд руб.	268.4	240.2	28.2 ▲
Сальдо операций ЦБ РФ с банковским сектором, млрд руб.	79.1	59.8	19.3 ▲
Золотовалютные резервы Российской Федерации, USD млрд	551.5	549.1	2.40 ▲
Денежная масса, млрд руб.	4 267.7	4 220.4	47.3 ▲
Денежный рынок			
Ставки по кредиту "overnight" (% годовых) *	3.5/4.0	3.5/4.0	н/д --
EUBOR - 6 месяцев	5.13	5.12	0.0012 ▲
LIBOR - 6 month	3.18	3.19	-0.012 ▼
MosPrimeRate - 1 месяц - % годовых	5.18	5.20	-0.020 ▼
MosPrimeRate - 2 месяца - % годовых	5.68	5.68	0.00 --
MosPrimeRate - 3 месяца - % годовых	6.04	6.04	0.00 --
MosPrimeRate - 6 месяцев - % годовых	6.62	6.62	0.00 --
РЕПО			
Аукционное доразмещение ОБР - средневзвешенная ставка (% годовых)***	5.53	5.51	0.020 ▲
Прямое РЕПО сроком на 1 день - средневзвешенная ставка (% годовых)**	6.79	6.77	0.020 ▲
Прямое РЕПО сроком на 1 день - объем сделок, млрд руб.**	0.41	2.28	-1.88 ▼
FOREX			
EUR/USD	1.5504	1.5530	-0.0026 ▼
Официальный курс EUR/RUB (ЦБ РФ)	36.7325	36.6827	0.050 ▲
Официальный курс USD/RUB (ЦБ РФ)	23.5979	23.6586	-0.061 ▼
Объем торгов на валютном рынке (ММББ) - расчеты с поставкой «сегодня» - в млн. долларов США	1,492.8680	1,638.0540	-145.2 ▼
Объем торгов на валютном рынке (ММББ) - расчеты с поставкой «завтра» - в млн. долларов США	4,541.1140	5,204.2530	-663.1 ▼
Беспоставочный форвардный контракт RUB/USD, % ставка (180 дней)*	4.85 / 5.02	4.83 / 5	н/д --
Долговой рынок - (ММББ)			
Объем торгов корпоративными и муниципальными облигациями (включая РПС), млрд руб.*	12.0	10.7	1.30 ▲
Объем биржевых торгов (суверенные рублевые заимствования), млрд руб.*	3.81	2.00	1.81 ▲
USD instruments, USD bn	9.54	10.2	-0.61 ▼

* Данные за последний торговый день.

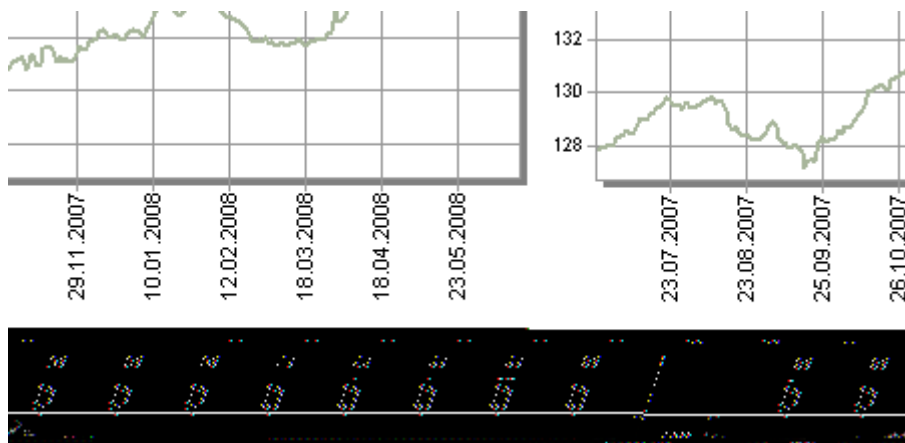
** По итогам аукциона за 19.06.2008.

***По итогам аукциона за 19.06.2008. Дата оферты - .

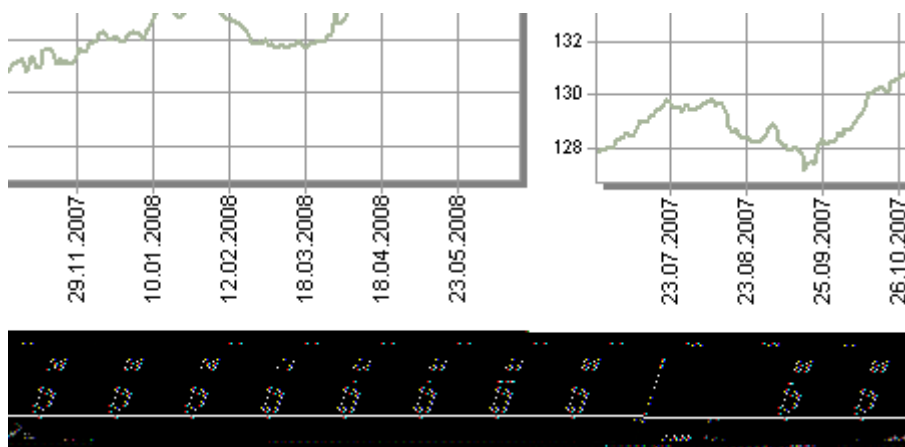
Сырьевые товары

Показатель	Ед.изм.	Цена	Изменение %	Изм.за неделю, %	Изм.за месяц, %	Изм.за три месяца, %	С начала года по сегодняшний день, %
Нефть							
BRENT	USD/брл	130.9	-3.41	-4.12	6.30	28.9	39.4
URALS	USD/брл	126.0	-3.39	0.050	6.40	30.9	36.7
Металлы							
Золото	USD/унц.	897.6	0.60	2.99	-2.40	-1.40	7.60
Никель	USD/т	22 200.0	-3.48	-9.39	-14.9	-24.2	-15.6
Сталь (горячий прокат)	USD/т	1 052.5	-	-	8.50	35.8	78.4
Серебро	USD/унц.	17.4	-	4.71	-1.80	3.40	17.3
Фьючерс на пшеницу	USD/bsh	872.0	-3.65	-1.13	11.2	-11.7	-1.50
Алюминий	USD/т	3 026.8	-0.62	4.22	2.60	5.10	28.3

Индекс рублевых корпоративных и муниципальных облигаций РК



Индекс корпоративных еврооблигаций РК



Долговой инструмент	Цена	Изм. за день	Доходность	Изм. за день	Номинальный спред	Z	Дата oferty	Дюрация	Дата погашения	Ставка купона	Объем выпуска	Объем торгов	Кредитный рейтинг (S&P/Moody's/ Fitch)
Инпром-3	99.51	-0.14	10.40	37.29	480	473	19.11.08	0.42	18.05.11	8.95	1 300	10.23	--/--/--
Кокс-1	99.52	0.00	9.64	0.22	391	380		1.01	16.07.09	8.95	3 000	--	--/--/--
Кокс-2	98.01	-0.04	10.20	2.89	430	413	18.03.10	1.62	15.03.12	8.70	5 000	84.83	--/--/--
Магнезит-1	99.26	0.50	10.06	-109.82	444	438		0.50	18.12.08	8.25	1 500	34.74	--/--/--
Магнезит-2	99.69	0.47	9.35	-67.84	368	364	28.03.09	0.75	28.03.11	8.75	2 500	--	--/--/--
Маир-3	99.00	0.34	13.24	-62.71	760	753		0.60	01.04.09	11.15	1 500	12.63	--/--/--
Максиг-1	97.31	0.00	14.43	1.60	878	874		0.70	12.03.09	10.00	3 000	--	--/--/--
Метар-1	99.74	1.99	16.95	-251.89	1 123	1,115	11.06.09	0.94	10.06.10	16.00	500	99.74	--/--/--
Метзавод	99.28	-0.06	10.05	10.03	440	437		0.67	27.02.09	8.75	2 000	7.94	--/--/--
Метсервис-1	99.90	0.00	12.46	-0.08	676	668	27.05.09	0.91	23.05.12	12.00	1 500	--	--/--/--
Мечел ТД-1	97.01	-1.04	8.94	119.89	321	313		0.97	12.06.09	5.50	3 000	0.00	--/--/--
Мечел-2	99.50	-0.35	8.87	20.36	290	273	16.06.10	1.87	12.06.13	8.40	5 000	7.16	--/--/--
НижЛенское	100.00	0.00	11.78	0.22	627	619		0.05	08.07.08	11.75	400	0.00	--/--/--
НижЛенское-2	99.50	0.05	14.01	-5.55	829	821		0.97	18.06.09	13.00	550	7.61	--/--/--
НМЗ-1	99.70	0.00	12.40	3.45	686	676	15.08.08	0.16	14.02.10	10.25	1 200	--	--/--/--
НОК-2	99.97	0.02	12.61	-8.30	705	696	25.09.08	0.27	22.09.11	12.30	400	4.25	--/--/--
РМК-1	96.40	0.00	11.30	0.33	538	521		1.67	06.04.10	8.75	3 000	--	--/--/--
Роскат-1	98.07	-1.36	14.24	263.66	861	855	21.01.09	0.57	21.07.10	10.30	1 200	26.67	--/--/--
РусАл-3	99.85	-0.01	7.88	5.76	232	223		0.26	21.09.08	7.20	6 000	110.84	--/--/--
СвобСокол-3	100.00	0.22	11.86	-57.50	626	619	25.11.08	0.44	24.05.11	11.57	1 200	1.00	--/--/--
СПК-1	99.00	0.00	13.27	1.30	767	759	25.11.08	0.44	25.05.10	10.46	1 000	--	--/--/--
ТМК-2	99.87	0.15	7.91	-21.35	224	220		0.74	24.03.09	7.60	3 000	47.46	BB-/Ba3/--
ТМК-3	101.60	-0.12	8.72	7.70	284	267	16.02.10	1.53	15.02.11	9.60	5 000	12.10	BB-/Ba3/--
УЗПС-1	97.85	-2.15	15.34	509.94	973	967	11.12.08	0.48	10.06.10	10.00	1 500	--	--/--/--
Уралэлектромедь-1	98.10	0.00	9.70	0.24	381	364	02.03.10	1.58	28.02.12	8.25	3 000	--	--/--/--
ЧТПЗ-1	100.01	-0.07	9.72	3.85	376	359		1.86	16.06.10	9.50	3 000	70.98	--/B1/--
ЧТПЗ-3	100.10	0.00	10.19	-0.01	415	397	26.10.10	2.13	21.04.15	10.00	8 000	--	--/B1/--
Недвижимость													
Адамант-2	99.72	0.00	12.45	0.36	686	678	20.11.08	0.42	20.05.10	11.25	2 000	--	--/--/--
Аргунь-1	99.04	-0.52	15.65	120.47	1 004	997		0.50	17.12.08	13.00	500	0.15	--/--/--
ГлМосСтр-2	99.80	0.00	10.99	0.95	543	534	18.09.08	0.25	17.03.11	10.00	4 000	--	--/--/--
Градострой-1	100.00	0.00	11.25	0.02	560	556	05.03.09	0.68	03.03.11	11.00	450	--	--/--/--
Дев-Юг-1	99.98	0.00	13.42	-0.04	782	775	18.11.08	0.42	18.05.10	13.00	1 000	--	--/--/--
ДКС ФЖС-1	99.98	0.00	12.36	-0.07	654	638		1.35	24.11.09	12.00	500	--	--/--/--
Желдорип-1	99.99	0.00	12.89	-0.07	718	710	02.06.09	0.92	30.11.10	12.50	1 500	--	--/--/--
Желдорип-2	99.51	--	14.56	--	888	882	23.04.09	0.81	19.04.12	13.49	2 500	502.98	--/--/--
ЖилСоц-1	99.97	0.00	7.14	0.00	133	118		1.29	22.10.09	7.00	600	--	--/--/--
ЖилСоц-2	99.50	0.00	14.06	0.10	838	833	16.04.09	0.79	14.10.10	13.00	1 500	59.70	--/--/--
Инком-1	98.00	-0.32	16.93	51.30	1 126	1,121		0.74	28.03.09	13.50	500	78.44	--/--/--
Камская дол.-3	100.10	0.00	14.74	-0.02	903	895		0.91	04.06.09	14.10	500	2.00	B-/--/--
Красный Богатырь-1	99.68	0.00	11.81	0.29	617	612	12.02.09	0.63	11.02.10	11.00	2 000	--	--/--/--
ЛСР-1	100.00	0.00	10.97	-0.03	514	498		1.40	08.12.09	10.70	2 000	5.00	--/--/--
ЛСР-2	97.93	0.01	10.70	-0.19	496	486	16.07.09	1.01	14.07.11	8.35	3 000	7.44	--/--/--
ЛЭКстрой-1	99.60	0.30	14.34	-69.37	873	867	16.12.08	0.49	14.12.10	13.00	1 500	0.75	--/--/--
Макромир-1	100.00	0.30	14.40	-49.03	875	871	03.03.09	0.67	26.02.13	14.00	1 000	2.00	--/--/--
Макромир-2	100.00	0.10	11.67	-195.95	615	607	08.07.08	0.05	03.07.12	11.65	1 500	5.00	--/--/--
Метрострой	100.55	0.05	11.18	-7.68	551	547	27.03.09	0.74	23.09.11	11.70	1 500	1.01	--/--/--
МИАН-Дев-1	98.00	-0.15	23.71	101.99	1 817	1,807	02.09.08	0.20	02.03.10	12.37	2 000	0.01	--/--/--
М-Индустрия	96.00	-5.41	14.32	228.59	815	796		2.60	16.08.11	12.25	1 000	25.32	--/--/--
Миракс-1	100.19	0.01	9.38	-8.42	384	374		0.17	19.08.08	10.50	1 000	10.22	--/B2/B
Миракс-2	100.10	0.00	11.17	-0.02	539	526		1.17	17.09.09	10.99	3 000	--	--/B2/B
Мизль-1	99.42	0.22	21.22	-314.44	1 571	1,562	15.07.08	0.07	13.07.10	12.13	1 500	2.39	--/--/--
МОРЕ-П-1	99.01	0.01	20.95	8.83	1 542	1,532	05.08.08	0.13	03.08.10	12.25	1 000	5.84	--/--/--
Мортон-1	99.60	0.00	12.41	0.16	676	673	02.03.09	0.67	28.02.11	11.50	500	--	--/--/--
РИГрупп-1	99.65	0.00	16.19	2.29	1 058	1,052	26.12.08	0.49	26.12.09	11.85	1 200	--	--/--/--
Рубин-1	99.80	0.00	12.50	-0.01	671	657		1.23	13.10.09	12.00	1 200	--	--/--/--
Сибкадеминвест-1	97.00	0.00	18.33	2.55	1 270	1,265	30.01.09	0.59	30.07.10	12.30	1 000	--	--/--/--
Сибкадемстрой-1	99.23	0.03	15.99	-3.88	1 030	1,023		0.86	12.05.09	14.50	500	0.50	--/--/--
Спецстрой-2-1	100.40	0.00	12.30	-0.73	670	663	20.11.08	0.42	20.05.10	13.00	2 000	--	--/--/--
СтройАльянс-1	100.00	0.00	10.75	-0.01	499	486	26.08.09	1.11	23.02.11	10.50	600	--	--/--/--
Строймонтаж-1	100.00	--	15.56	--	984	976	17.06.09	0.96	15.06.11	15.00	1 200	--	--/--/--
СУ-155-3	100.56	-0.04	12.40	6.28	676	671	18.02.09	0.64	15.02.12	13.00	3 000	16.00	--/--/--
СуварКаз-1	99.34	0.25	18.22	-98.78	1 266	1,257	30.09.08	0.28	31.03.09	15.25	900	49.68	--/--/--
Сэтл Групп-1	101.02	0.12	12.98	-14.69	728	721	19.05.09	0.89	15.05.12	11.70	1 000	4.55	--/--/--
ТехНиколь-1	100.10	-0.18	11.75	48.86	616	608	12.11.08	0.40	11.11.09	11.75	1 500	5.00	--/--/--
ТехНиколь-2	97.20	0.00	12.57	0.62	679	666	10.09.09	1.16	07.03.12	9.70	3 000	--	--/--/--
Финансы- А.П.И-1	90.70	0.00	15.89	0.42	980	961		2.32	03.03.11	11.00	435	--	--/--/--
Х-МСтройР-1	99.70	0.00	13.78	0.15	810	805	15.04.09	0.79	13.10.10	13.00	3 000	--	--/--/--
ЦУН-2	99.90	0.00	12.13	3.06	661	652	23.07.08	0.09	20.01.10	10.94	1 500	--	B/--/--
Энергоинв-1	93.00	0.00	15.58	0.56	962	942		1.83	21.07.10	11.00	400	--	--/--/--
ЮСКК-1	99.99	-0.01	13.32	30.98	782	775		0.03	01.07.08	13.00	600	0.10	--/--/--
Нефтегазовые													
Альянс-1	98.70	0.00	10.29	0.29	451	438	16.09.09	1.18	14.09.11	8.92	3 000	5.92	--/--/--
Газпром-4	102.14	-0.05	6.93	3.00	106	89		1.53	10.02.10	8.22	5 000	115.98	BBB/A3/BBB-
Газпром-6	100.60	0.05	6.48	-4.89	73	62		1.08	06.08.09	6.95	5 000	0.01	BBB/A3/BBB-
Газпром-7	100.00	0.00	6.90	-0.04	108	94		1.31	29.10.09	6.79	5 000	--	BBB/A3/BBB-
Газпром-8	100.02	-0.08	7.11	2.80	83	69		3.02	27.10.11	7.00	5 000	12.00	BBB/A3/BBB-
Газпром-9	99.98	-0.22	7.36	4.91	71	69		4.63	12.02.14	7.23	5 000	66.90	BBB/A3/BBB-
Газэкс-1	100.20	0.02	12.66	-1.45	694	686	18.06.09	0.97	13.12.10	12.50	1 000	32.17	--/--/--
Газэнергосеть-1	100.00	0.00	8.16	0.01	178	165		3.38	20.06.12	8.00	1 500	--	--/--/--
Газэнергосеть-2	101.80	-0.08	9.50	6.73	370	355	27.10.09	1.28	23.04.13	10.75	1 500	1.53	--/--/--
Интегра-1	100.70	0.20	9.70	-29.63	403	399		0.73	20.03.09	10.50	2 000	1.46	--/--/--
Интегра-2	99.80	0.05	11.14	-4.02	530	515	01.12.09	1.38	29.11.11	10.70	3 000	49.90	--/--/--
Итера-Фин-1	100.40	0.01	10.17	-1.33	447	439	26.05.09	0.91	20.11.12	10.40	5 000	7.33	--/--/--
Комплекс-1	99.24	0.08	18.88	-54.37	1 335	1,325	07.08.08	0.13	04.02.10	12.50	1 000	49.82	--/--/--
ЛУКОЙЛ-2	100.20	-0.22	7.22	17.45	139	124		1.36	17.11.09	7.25	6 000	0.08	BBB-/Baa2/BBB-
ЛУКОЙЛ-3	99.92	-0.13	7.25	4.44	94	82		3.13	08.12.11	7.10	8 000	24.78	BBB-/Baa2/BBB-
ЛУКОЙЛ-4	99.87	-0.27	7.57	6.34	91	91		4.59	05.12.13	7.40	6 000	161.88	BBB-/Baa2/BBB-
Марийский НПЗ	98.96	-1.53	13.79	347.48	818	812		0.49	16.12.08	11.10	800	2.77	--/--/--
Марийский НПЗ-2	100.13	-0.06	13.27	7.37	755	746	18.06.09	0.97	16.12.10	13.00	1 500	17.92	--/--/--
Мособлгаз-1	98.74												

Долговой инструмент	Цена	Изм. за день	Доходность	Изм. за день	Номинальный спред	Z	Дата oferty	Дюрация	Дата погашения	Ставка купона	Объем выпуска	Объем торгов	Кредитный рейтинг (S&P/Moody's/Fitch)
СтрТрГаз-1	100.01	-0.01	8.98	46.87	347	343		0.02	25.06.08	9.60	3 000	46.00	--/--/--
СтрТрГаз-2	91.75	0.00	11.36	0.18	499	485		3.37	13.07.12	8.49	5 000	--	--/--/--
СтрТрГаз-3	100.84	-0.06	10.38	7.61	470	465	16.04.09	0.80	11.04.13	11.25	5 000	57.78	--/--/--
Тоап-1	100.50	0.80	16.01	-98.74	1 030	1,022	11.06.09	0.94	10.12.09	16.00	2 000	0.01	--/--/--
Топпром-1	101.00	0.50	16.06	-73.15	1 038	1,032	17.04.09	0.77	16.04.10	16.50	500	0.06	--/--/--
Удмнефтпрод	100.00	0.00	9.82	-0.11	428	418		0.20	01.09.08	9.50	1 500	--	--/--/--
Фазтон-1	99.84	-0.04	15.11	35.74	958	948	31.07.08	0.12	30.07.09	13.50	1 000	0.90	--/--/--
Потребительские товары и Розничная торговля													
7-ой Континент-2	99.11	-0.09	8.94	10.32	322	313	18.06.09	0.98	14.06.12	7.80	7 000	119.89	--/--/--
Автомир-2	99.50	0.00	12.11	0.61	650	644	24.12.08	0.49	23.06.10	10.75	2 000	--	--/--/--
АЛПИ-1	99.54	0.07	13.94	-39.28	841	831	22.08.08	0.18	21.08.09	10.99	1 500	2.05	--/--/--
Алькор-1	95.20	-0.15	13.68	13.34	784	769		1.40	08.12.09	9.55	1 500	--	--/--/--
Аптека 36.6	101.20	0.00	19.62	78.86	1 411	1,404	01.07.08	0.03	30.06.09	9.89	3 000	--	--/--/--
Атлант-М-1	99.50	0.53	12.88	-147.71	729	722		0.40	13.11.08	11.25	1 000	0.99	--/--/--
Банана-Мама-1	98.14	0.00	18.37	4.45	1 280	1,271	24.10.08	0.35	23.10.09	12.00	1 000	--	--/--/--
Банана-Мама-2	92.50	-0.51	26.01	111.70	2 038	2,033	12.02.09	0.62	12.08.10	11.50	1 500	0.02	--/--/--
Бахетле-1	100.85	-0.16	13.18	41.61	759	751	19.11.08	0.42	19.05.10	15.00	1 000	2.02	--/--/--
БелКПлюс-1	100.10	0.00	14.53	-0.64	895	886	23.10.08	0.34	22.10.09	14.50	500	--	--/--/--
Виват-1	97.72	-0.20	19.97	75.91	1 439	1,431	21.10.08	0.34	20.04.10	12.00	1 000	1.32	--/--/--
Виктория	99.40	0.00	11.72	0.62	609	604		0.59	29.01.09	10.40	1 500	8.60	--/--/--
Виктория-2	98.90	0.00	11.95	0.12	608	591		1.51	16.02.10	10.89	1 500	--	--/--/--
Восток-Сервис-1	98.30	-0.04	12.88	3.73	711	698		1.15	10.09.09	10.99	1 500	19.78	--/--/--
ГорСупер-1	100.23	0.00	15.15	10.21	963	954	22.07.08	0.09	21.07.09	11.50	1 000	--	--/--/--
Дет.мир-Ц-1	90.15	0.00	10.81	0.03	412	410		5.27	26.05.15	8.50	1 150	--	--/--/--
ДжЭфСиГ-1	99.51	0.00	10.94	1.17	536	528	23.10.08	0.34	20.10.11	9.25	2 000	--	--/--/--
Дикси-1	93.00	0.00	12.70	0.30	658	640		2.42	17.03.11	9.25	3 000	--	--/--/--
Дикси-1	98.60	-0.09	14.39	10.37	866	855		1.00	20.07.09	12.50	1 800	1.97	--/--/--
Европа-1	98.90	0.00	14.69	3.06	912	903	16.10.08	0.33	14.10.10	10.75	1 200	--	--/--/--
ЗавГросс-1	100.10	-0.15	14.31	21.53	864	858	16.04.09	0.78	22.04.10	13.75	1 000	0.30	--/--/--
ИКС 5	96.49	0.04	9.75	-2.09	379	360	06.07.10	1.87	01.07.14	7.60	9 000	19.30	BB-/B1/--
Имплозия-1	99.95	0.02	11.79	-17.86	627	617		0.11	30.07.08	11.25	300	24.49	--/--/--
Инком-Лада-2	101.02	0.00	11.29	-0.70	565	561	13.02.09	0.63	12.02.10	12.50	1 400	--	--/--/--
Инком-Лада-3	100.30	-0.10	11.10	11.58	539	531	12.06.09	0.94	10.06.11	11.00	2 000	90.27	--/--/--
Искрасофт-2	99.01	-0.79	16.80	132.59	1 115	1,111	03.03.09	0.67	02.03.10	13.30	300	0.50	--/--/--
Карусель-1	100.00	-0.06	9.86	25.25	431	421	18.09.08	0.25	12.09.13	9.75	3 000	6.00	--/--/--
Кондитер-Курск-1	99.86	0.36	15.08	-92.20	948	941	03.12.08	0.45	02.06.10	14.00	750	966.39	--/--/--
Копейка-2	97.60	-0.10	13.08	-15.99	744	740	18.02.09	0.65	15.02.12	8.70	4 000	9.47	CCC-/--/--
Копейка-3	98.55	-0.09	13.20	63.68	766	756	20.08.08	0.17	15.02.12	9.80	4 000	22.95	CCC-/--/--
Кора-1	99.00	0.00	27.86	64.85	2 234	2,225	15.07.08	0.07	14.07.09	11.00	1 000	--	--/--/--
Лаверна-1	100.00	0.00	11.20	-0.46	563	554	09.10.08	0.31	08.04.10	11.00	1 000	--	--/--/--
М.Видео-1	100.10	0.00	9.43	-0.29	383	376		0.42	19.11.08	9.50	2 000	--	--/--/--
Магнит-1	100.12	0.02	9.21	-5.56	362	354		0.42	19.11.08	9.34	2 000	16.03	--/--/--
Магнит-2	94.96	1.96	10.07	-69.68	373	360		3.24	23.03.12	8.20	5 000	0.11	--/--/--
Магнолия-1	99.50	-0.08	18.30	111.49	1 278	1,268	24.07.08	0.10	22.07.10	11.95	1 000	0.01	--/--/--
Марта-2	98.85	0.00	13.29	0.16	746	730		1.38	06.12.09	12.00	1 000	--	--/--/--
Марта-3	89.98	0.00	163.68	467.99	15 815	15,806	02.08.08	0.12	02.08.11	15.50	2 000	3.75	--/--/--
Матрица-1	96.93	-0.07	19.92	21.95	1 431	1,424		0.48	10.12.08	12.00	1 200	20.68	--/--/--
Махеев-1	100.00	0.28	15.65	-34.97	994	986	04.06.09	0.92	03.06.10	15.10	600	0.70	--/--/--
МКапитал-1	99.85	0.00	9.58	1.06	404	394	21.08.08	0.17	20.08.09	8.60	1 500	--	--/--/--
Монетка-1	100.05	0.00	12.79	-0.20	709	702		0.87	14.05.09	12.50	1 000	--	--/--/--
Мосмарт-1	100.53	0.03	14.06	-11.71	849	840	16.10.08	0.33	12.04.12	15.50	2 000	2.49	--/--/--
НЧ Фин.комп-1	99.50	0.00	12.86	1.24	728	720	14.10.08	0.32	11.10.11	10.95	1 000	--	--/--/--
ОбКондитеры-1	97.25	0.00	9.51	0.20	356	339	19.05.10	1.81	16.05.12	7.70	3 000	--	--/--/--
ОбКондитеры-2	100.80	-0.09	9.58	11.43	389	384	22.04.09	0.82	17.04.13	10.40	3 000	30.24	--/--/--
Орхидея-1	100.15	-0.20	10.62	340.23	511	503	10.07.08	0.06	09.04.09	13.00	1 000	1.51	--/--/--
ПаркетХолл-1	99.29	-0.05	16.64	22.68	1 108	1,098	30.09.08	0.27	30.03.10	13.10	300	35.06	--/--/--
Патэрсон-1	99.98	0.47	13.11	-37.80	728	712		1.39	17.12.09	12.50	2 000	1.03	--/--/--
Полесье-1	100.09	-0.23	16.91	15.78	1 100	1,081		1.64	11.05.10	16.00	500	4.63	--/--/--
Провиант-1	100.00	0.00	13.96	-0.28	834	828	17.12.08	0.50	15.12.10	13.50	1 000	102.90	--/--/--
Протек-1	90.00	0.75	18.09	-72.86	1 228	1,213	04.11.09	1.31	02.11.11	8.90	5 000	0.00	--/--/--
Рубеж-Плюс-1	99.67	0.00	13.14	0.22	754	747	02.12.08	0.46	01.06.10	12.00	1 000	--	--/--/--
РусМоре-1	100.10	0.00	13.20	1.04	748	739	18.06.09	0.95	14.06.12	12.70	2 000	--	--/--/--
Самохвал-1	100.02	0.26	14.78	-86.74	921	912	22.10.08	0.34	21.10.09	14.50	1 500	2.01	--/--/--
Санвэй-1	99.90	0.00	11.78	0.15	618	611		0.46	03.12.08	11.25	1 000	9.99	B/--/--
Сибирский Берег-1	99.89	0.00	14.01	1.03	830	820	22.06.09	0.94	18.06.12	10.14	1 500	--	--/--/--
Сорус-1	100.24	-0.21	11.82	61.06	623	615	06.11.08	0.38	05.11.09	12.00	1 200	0.83	--/--/--
Сорус-2	100.15	0.00	13.42	0.06	775	769	09.04.09	0.76	05.04.12	13.00	1 500	1.25	--/--/--
СпортМ-1	100.01	0.00	8.94	-0.10	334	327	21.11.08	0.42	21.05.10	8.80	3 000	--	--/--/--
Техносила-1	99.80	0.00	13.12	-0.01	741	733	28.05.09	0.91	26.05.11	12.50	2 000	--	--/--/--
ТОП-Книга-2	99.95	1.31	10.89	-307.21	528	522	11.12.08	0.48	09.12.10	10.51	1 500	0.98	--/--/--
УфаойлОп-1	99.35	0.00	14.27	0.16	860	854	16.04.09	0.79	15.04.10	13.00	1 500	--	--/--/--
Холидей-1	99.54	0.00	13.08	1.65	752	743	02.10.08	0.29	01.04.10	11.15	1 500	--	--/--/--
ЭФКО-2	98.98	0.04	14.26	-6.77	863	858	23.01.09	0.57	22.01.10	12.00	1 500	0.30	--/--/--
ЮТС-2	99.50	0.00	13.07	0.45	747	740		0.44	25.11.08	11.50	1 200	--	--/--/--
Производство продуктов питания и напитков													
Аладушкин-2	97.54	0.00	14.75	0.35	892	876	25.11.09	1.35	23.11.11	12.30	1 000	--	--/--/--
Алтан-1	96.06	2.06	19.19	-260.59	1 348	1,337		0.93	30.06.09	14.00	150	0.10	--/--/--
Арнест-1	99.50	0.00	11.91	0.16	623	617		0.83	29.04.09	11.00	600	--	--/--/--
Бородино-1	99.80	0.45	11.00	-51.76	528	520	17.06.09	0.97	16.12.09	10.50	2 500	0.05	--/--/--
Бразерск-1	100.50	0.00	14.70	-0.43	909	902	19.12.08	0.48	25.12.09	15.			

Долговой инструмент	Цена	Изм. за день	Доходность	Изм. за день	Номинальный спред	Z	Дата oferty	Дюрация	Дата погашения	Ставка купона	Объем выпуска	Объем торгов	Кредитный рейтинг (S&P/Moody's/Fitch)
Парнас-М-2	88.42	0.00	22.01	2.03	1 619	1,603	19.11.09	1.32	17.11.11	10.80	1 000	--	--/--/--
Пивдом-1	99.97	0.00	13.38	-0.30	780	772	23.10.08	0.34	22.04.10	13.00	1 000	--	--/--/--
Ресторантс-2	93.49	-6.41	600.65	58 754.14	59 514	59,507		0.04	02.07.08	10.00	400	4.27	--/--/--
Ресторантс-3	100.25	0.25	12.04	-30.55	633	625	29.05.09	0.91	26.11.10	12.00	1 000	0.50	--/--/--
Ретал-1	98.14	-0.11	14.55	29.00	894	887	10.12.08	0.48	09.12.09	9.90	1 000	12.41	--/--/--
Рост-Лайн-1	100.04	-0.02	12.05	31.52	654	645	10.07.08	0.06	08.07.10	12.75	1 000	5.22	--/--/--
РусТекстиль-2	98.80	0.60	15.48	-120.94	985	980		0.55	05.03.09	12.75	550	0.50	--/--/--
РусТекстиль-3	98.55	2.04	16.32	-194.52	1 053	1,038		1.22	20.10.09	14.50	1 200	2.44	--/--/--
САН-2	98.80	-0.25	9.31	24.77	356	344		1.09	13.08.09	8.00	4 000	148.20	--/--/--
Синергия-1	100.60	0.12	10.85	-40.84	527	518	22.10.08	0.34	22.04.09	12.50	1 000	1.01	--/--/--
Синергия-2	99.43	-0.22	12.02	42.23	639	634	22.01.09	0.57	22.07.10	10.70	2 000	99.42	--/--/--
СпартакТД-2	100.00	-0.12	16.57	12.10	1 079	1,066	22.09.09	1.15	22.03.11	16.00	1 000	1.55	--/--/--
Талосто-1	97.82	0.00	13.69	1.36	803	800		0.69	06.03.09	10.00	1 000	--	--/--/--
Черемушки	100.60	0.00	12.68	-0.29	703	699		0.67	02.03.09	13.30	700	--	--/--/--
Черкизово-1	99.82	-0.17	9.25	19.48	354	346	02.06.09	0.93	31.05.11	8.85	2 000	79.00	--/--/--
Эрконпрод-1	99.05	0.00	16.76	5.09	1 120	1,111	11.09.08	0.23	10.09.09	12.00	1 200	--	--/--/--
Юнимилк-1	96.00	0.00	13.82	0.90	805	792	08.09.09	1.15	06.09.11	9.75	2 000	--	--/--/--
Региональные и муниципальные													
Ангарск-1	102.50	0.00	8.17	-3.92	258	251		0.42	21.11.08	14.00	75	--	--/--/--
Башкортостан-5	100.10	0.00	8.09	-0.04	227	212		1.32	04.11.09	8.02	1 000	--	BB+/Ba1/--
Башкортостан-6	99.12	0.00	8.60	0.02	252	236		2.26	30.11.10	8.02	1 500	--	BB+/Ba1/--
Белгор.обл.-2006	98.17	0.52	8.79	-19.48	254	238		2.92	19.10.11	7.88	1 020	0.01	--/--/--
Белгор.обл.-3	99.53	-2.15	8.88	105.42	283	265		2.18	10.11.10	8.38	2 000	--	--/--/--
Белгор.обл.-5	95.74	2.34	9.40	-65.94	283	279		4.09	14.05.13	8.23	1 500	114.91	--/--/--
Волгогр.обл.	100.95	0.00	8.98	-0.55	330	321		0.81	11.06.09	10.01	300	--	BB/--/--
Волгогр.обл.-1	100.70	0.11	9.42	68.69	363	348		1.20	17.06.10	10.00	280	3.22	BB/--/--
Волгогр.обл.-3	98.45	0.00	9.19	0.05	325	308		1.80	19.05.10	8.10	550	--	BB/--/--
Волгогр.обл.-4	100.00	0.00	8.08	-0.02	194	173		2.52	15.05.12	8.15	1 000	--	BB/--/--
Волгогр.обл.-7	101.30	0.44	9.33	-17.60	313	295		2.72	12.06.12	9.78	1 000	41.03	BB/--/--
Волгоград-1	100.00	-0.03	9.45	40.78	393	384		0.08	17.07.08	9.20	450	3.28	--/--/--
Волгоград-2	101.15	0.00	8.68	-0.18	285	268		1.39	21.12.09	9.40	600	--	--/--/--
Воронеж.обл.-2	103.00	-0.55	8.98	58.59	326	318		0.97	18.06.09	12.00	500	1.27	--/--/--
Воронеж.обл.-3	102.35	0.00	9.56	-0.04	340	321		2.56	27.06.11	10.25	500	--	--/--/--
Воронеж.обл.-4	100.55	0.00	10.07	0.02	373	357		3.26	25.06.12	10.00	1 000	--	--/--/--
Иркут.обл.31-1	100.25	0.18	8.36	-17.36	264	248		0.96	17.12.09	8.50	585	2.74	B+/--/--
Иркут.обл.31-2	100.20	0.00	6.98	-0.38	141	132		0.34	23.10.08	7.50	180	--	B+/--/--
Иркут.обл.31-3	98.40	0.05	8.71	-4.26	293	266		1.18	24.11.10	7.25	2 040	3.35	B+/--/--
Иркут.обл.31-4	99.02	0.00	8.52	0.03	270	252		1.35	26.05.10	7.75	600	--	B+/--/--
Иркут.обл.31-5	99.60	0.00	8.75	-0.03	288	255		1.50	26.10.11	8.70	2 200	--	B+/--/--
Иркут.обл.31-6	101.50	0.05	8.69	-2.63	267	237		2.08	22.11.12	9.20	3 572	0.00	B+/--/--
Казань-6	99.82	-0.16	8.41	14.59	264	252		1.15	29.08.09	8.00	2 300	12.08	--/--/--
Казань-7	100.32	0.00	8.76	-0.31	316	309		0.47	23.12.08	9.18	1 500	--	--/--/--
Калмыкия-1	102.00	1.50	10.88	-84.11	489	470		1.95	24.08.10	11.50	300	2.40	--/--/--
Калуж.обл.-3	98.49	0.00	9.82	0.01	342	331		3.46	29.11.12	9.15	1 000	--	--/--/--
Карелия-1	98.80	0.00	8.84	0.07	297	280		1.48	02.06.10	7.90	500	--	--/--/BB-
Карелия-11	101.60	0.60	9.57	-19.55	322	309		3.30	10.05.12	10.00	800	1.02	--/--/BB-
Карелия-2	99.73	0.34	8.18	-17.17	214	194		2.12	14.04.11	8.07	1 000	7.42	--/--/BB-
Киров.обл.-1	99.92	0.00	8.81	0.16	320	314		0.49	22.12.08	8.39	140	--	--/--/B
Киров.обл.-2	99.52	0.00	9.40	0.19	374	353		0.74	24.09.09	8.45	405	--	--/--/B
Клин-3	99.55	0.00	9.66	0.07	366	348		1.99	25.08.10	9.10	300	--	B/--/--
Коми-6	104.00	0.00	9.49	-0.38	347	328		2.06	14.10.10	12.50	700	--	--/Ba2/BB-
Коми-7	100.50	0.00	8.70	-0.13	214	210		4.05	22.11.13	10.00	1 000	--	--/Ba2/BB-
Коми-8	94.50	0.00	8.33	-0.01	164	161		5.27	03.12.15	8.00	1 000	--	--/Ba2/BB-
Костром.обл.-5	94.70	0.00	11.25	0.20	497	480		3.01	20.12.12	8.50	3 000	--	--/--/--
Краснодар кр.-2	99.10	0.00	9.11	0.29	339	330	19.06.09	0.94	14.12.12	8.00	1 500	--	BB/--/BB
Краснояр.кр.-3	99.60	0.00	7.54	1.51	197	188		0.28	01.10.08	6.00	1 500	0.47	BB+/--/BB
Красноярск-5	100.00	-0.20	7.59	63.10	202	193		0.33	18.10.08	7.50	1 000	0.72	--/--/--
Курган.обл.-1	98.92	0.00	10.42	0.15	458	442		1.41	17.12.09	9.25	500	--	--/--/--
Лен.обл.-2	113.12	0.00	8.21	-0.59	215	197		2.19	08.12.10	14.01	800	--	BB/--/BB
Лен.обл.-3	112.00	0.00	9.77	-0.11	311	309		4.75	05.12.14	12.50	1 300	--	BB/--/BB
Липецк.обл.-4	98.98	1.03	8.65	-56.20	266	243		1.96	19.07.11	7.95	1 500	17.82	--/--/BB-
Липецк.обл.-5	97.68	0.00	8.51	0.14	254	236		1.90	15.07.10	7.10	500	--	--/--/BB-
Липецк.обл.-6	100.15	0.00	9.13	-0.03	285	268		3.01	05.06.13	8.98	1 500	--	--/--/BB-
Липецк-1	100.00	0.00	7.63	-0.05	182	168		1.27	14.10.09	7.50	300	--	--/--/--
Липецк-2	100.00	0.00	9.20	-0.04	312	295		2.28	14.12.10	9.00	300	--	--/--/--
Магадан-6	100.66	0.00	8.44	-3.37	288	279		0.24	15.09.08	11.00	450	--	--/--/--
Магадан-7	99.57	-0.43	10.64	26.49	470	452		1.79	31.05.10	10.00	360	0.15	--/--/--
Марий Эл-5	98.30	0.25	10.59	-30.66	488	481		0.90	23.05.09	8.25	500	0.00	--/--/--
МО-4	103.25	-0.07	7.15	7.61	147	141		0.80	21.04.09	11.00	9 600	1.94	BB/Ba3/--
МО-5	104.02	-0.13	7.67	7.60	176	159		1.64	30.03.10	10.00	6 000	4.16	BB/Ba3/--
МО-6	102.12	0.03	8.31	-1.38	216	199		2.53	19.04.11	9.00	12 000	117.47	BB/Ba3/--
МО-7	98.38	0.07	8.53	-1.63	187	186		4.70	16.04.14	8.00	16 000	140.68	BB/Ba3/--
МО-8	101.58	-0.16	8.65	5.62	235	218		3.10	11.06.13	9.00	10 000	81.26	BB/Ba3/--
Мос-36	101.12	1.12	7.78	-247.14	217	210		0.49	16.12.08	10.00	460	--	BBB+/Baa1/BBB+
Мос-38	107.62	-0.03	6.78	1.00	72	52		2.20	26.12.10	10.00	5 000	3.26	BBB+/Baa1/BBB+
Мос-39	105.77	0.00	6.69	-0.11	2	0		4.79	21.07.14	10.00	10 000	189.60	BBB+/Baa1/BBB+
Мос-41	102.70	0.01	6.83	-0.77	85	66		1.91	30.07.10	10.00	8 729	114.99	BBB+/Baa1/BBB+
Мос-44	104.21	0.00	6.99	-0.15	29	26		5.30	24.06.15	10.00	20 000	--	BBB+/Baa1/BBB+
Мос-45	102.50	0.00	7.42	-0.21	104	91		3.37	27.06.12	10.00	2 893	256.25	--/Baa1/--
Мос-46	101.80	-0.05	6.63	3.95	89	78		1.05	25.07.09	10.00	8 235	254.50	BBB+/Baa1/BBB+
Мос-47	101.70	0.00	6.34	-1.32	66	59		0.82	28.04.09	10.00	10 000	--	BBB+/Baa1/BBB+
Мос-49	102.00	-0.42	7.35	6.59	59	58		6.64	14.06.17	8.00	1 714	0.00	BBB+/Baa1/BBB+
Мос-50	102.36	-0.09	7.35	2.94	105	92		3.12	18.12.11	8.00	3 291	51.18	BBB+/Baa1/BBB+
Нижегор.обл.-2	100.50	-0.48	8.47	133.14	289	281		0.37	02.11.08	9.74	750	1.12	--/--/BB-
Нижегор.обл.-3	99.37	-0.03	8.56	1.45	250	229		2.21	20.10.11	8.45	2 000	4.47	--/--/BB-
Нижегор.обл.-4	99.56	0.00	8.65	-0.01	248	227		2.64	17.11.12	8.50	2 700	--	--/--/BB-
Новосиб.обл.-14	99.00	0.00	8.92	0.03	291	271		2.00	24.12.10	8.39	2 000	--	--/--/BB
Новосиб.обл.-5	99.92	-0.05	8.10	6.33	241	225		0.84	15.12.09	8.00	1 875	4.15	--/--/BB
Новосибирск-3	104.90	0.00	7.27	-1.07	154	143		0.99	14.07.09	12.00	1 000	--	B+/--/--
Новосибирск-4	100.00	0.00	8.72	-0.03	276	258		1.84	24.06.10	8.50	1 500	--	B+/--/--
Ногинск-2	100.00	0.00	10.48	0.02	473	461		1.10	21.08.09	10.25	500	--	--/--/--
Одинцово-2	100.00	0.00	10.65	0.08	503	497		0.50	24.12.08	10.25	350</		

Долговой инструмент	Цена	Изм. за день	Доходность	Изм. за день	Номинальный спред	Z спред	Дата oferty	Дюрация	Дата погашения	Ставка купона	Объем выпуска	Объем торгов	Кредитный рейтинг (S&P/Moody's/Fitch)	
														% от номинала
Самар.обл.-4	96.15	0.00	8.36	0.08		197	185		3.46	20.06.12	6.98	5 000	--	BB/Ba1/--
Саха(Якут)	97.05	-0.01	8.99	0.31		245	240		3.98	11.04.13	7.95	2 500	0.54	B+/--/BB-
Твер.обл.-5	99.50	-0.05	9.40	12.88		380	373		0.44	30.11.08	7.95	800	0.00	--/--/--
Томск.обл.-3	97.95	0.00	9.11	0.59		341	320		0.86	09.11.09	7.00	900	--	B+/--/--
Томск.обл.-4	97.76	0.00	8.43	0.20		248	218		1.80	26.12.11	7.00	1 000	--	B+/--/--
Томск.обл.-5	98.78	0.00	7.97	-0.04		162	149		3.30	17.12.12	8.00	1 400	--	B+/--/--
ТомскАдм-1	98.42	0.00	10.41	0.20		457	439		1.39	20.05.10	9.00	350	--	--/--/--
Тульская.обл.-1	100.37	0.00	8.37	-0.05		264	255		0.97	28.06.09	8.50	1 500	--	--/--/--
Удмуртия-1	98.70	-2.27	11.10	471.39		549	543		0.50	27.12.08	8.20	1 000	0.99	--/--/--
Удмуртия-2	96.00	0.00	9.84	0.08		346	333		3.38	10.07.12	8.40	1 500	--	--/--/--
Уфа-2006	99.70	0.00	8.78	0.07		295	278		1.38	18.12.09	8.38	500	--	BB/--/--
Хабар.кр.-6	99.75	0.00	7.62	0.02		189	169		0.97	24.11.09	7.50	700	26.06	--/--/--
Чебоксары-1	99.00	0.85	10.35	-90.78		461	450		1.03	20.07.09	8.99	250	2.97	--/--/--
Чувашия-4	103.00	-0.12	8.36	15.57		269	264		0.74	27.03.09	12.33	750	3.10	--/Ba2/--
Чувашия-5	97.50	-0.16	9.02	6.54		283	268		2.69	05.06.11	7.85	1 000	1.07	--/Ba2/--
Чувашия-6	95.80	0.00	9.12	0.04		277	264		3.30	17.04.12	7.99	1 000	--	--/Ba2/--
Чувашия-7	100.05	-0.09	9.71	2.61		324	315		3.70	04.06.13	9.91	1 000	42.02	--/--/--
Якутия-6	102.12	0.00	8.50	-0.35		271	249		1.22	13.05.10	10.00	2 000	--	B+/--/BB-
Якутия-7	96.25	0.00	9.10	0.03		259	251		3.83	17.04.14	7.80	2 500	--	B+/--/BB-
Якутия-8	100.40	0.00	8.93	-0.01		276	259		2.61	26.05.11	8.80	2 500	--	--/--/--
ЯНАО-1	100.40	0.00	6.72	-7.69		119	109		0.12	03.08.08	10.00	1 800	--	BB+/--/--
Яр.обл.-4	101.95	0.20	7.93	-23.72		223	215		0.91	26.05.09	10.00	1 000	--	--/--/--
Яр.обл.-5	99.61	0.10	8.43	-19.82		281	275		0.51	30.12.08	7.50	500	--	--/--/--
Яр.обл.-6	96.78	0.16	8.78	-7.83		273	254		2.17	19.04.11	7.50	1 500	1.31	--/--/--
Яр.обл.-7	98.31	0.06	8.79	-4.36		293	274		1.47	30.03.10	8.00	3 500	4.19	--/--/--
Ярославль-1	99.30	0.90	10.12	-105.60		440	420		0.95	17.12.09	9.00	400	1.29	--/--/--
Сельское хозяйство														
АгрГрупп-1	98.95	0.00	13.89	0.47		820	812		0.88	20.05.09	12.00	400	--	--/--/--
АгрикаПП-1	100.00	0.23	13.91	-21.48		813	799		1.19	29.09.09	13.50	1 000	0.50	--/--/--
Агроком-1	98.00	0.00	14.68	2.63		907	900	23.12.08	0.49	21.06.11	10.00	1 500	--	--/--/--
АГРОСоюз	99.50	-0.07	14.59	9.17		889	882		0.87	21.05.09	13.28	500	0.00	--/--/--
Агрохолд-1	99.86	0.13	15.19	-173.83		968	958	18.07.08	0.08	24.07.09	12.75	1 000	7.63	--/--/--
Аркада-1	100.05	0.02	11.04	-100.17		554	548		0.02	28.06.08	13.20	360	1.15	--/--/--
Аркада-2	99.22	-0.14	15.29	30.11		967	960		0.52	20.02.09	13.31	560	5.23	--/--/--
Аркада-3	100.00	0.31	13.90	-119.52		834	825	02.10.08	0.29	31.03.11	13.65	1 200	0.02	--/--/--
Белгранкорм-1	99.99	0.88	15.87	-500.14		1 032	1 022	02.09.08	0.20	02.12.08	15.00	700	0.00	--/--/--
БелФрегат-1	99.47	-0.28	17.17	69.79		1 156	1 149	11.12.08	0.47	17.12.09	15.00	1 000	12.13	--/--/--
Мираторг-1	99.50	-0.05	15.40	48.40		987	977	07.08.08	0.13	02.08.12	11.25	2 500	2.19	--/--/--
Митлэнд-1	100.50	0.49	14.95	-87.21		931	927	17.02.09	0.64	16.02.10	15.00	1 000	0.04	--/--/--
Моссельпром-1	99.03	-0.08	15.18	20.19		957	951		0.48	12.12.08	12.50	1 000	3.27	--/--/--
НастюшаЗК-1	99.84	0.00	15.15	0.50		934	916		1.32	18.12.09	12.50	1 000	--	--/--/--
ОГО-агро-2	99.02	0.06	15.16	-10.77		954	948		0.57	25.02.09	12.95	1 020	18.07	--/--/--
ОГО-агро-3	100.00	0.00	13.53	-0.25		802	794	04.07.08	0.04	09.07.10	13.50	1 500	1.35	--/--/--
ПАВА-2	101.55	0.05	11.04	-7.05		535	528	04.05.09	0.83	21.10.11	12.50	1 000	1.40	--/--/--
Разгуляй-2	100.77	-0.18	11.19	25.16		552	548	31.03.09	0.75	27.09.11	12.00	2 000	3.35	--/--/--
Разгуляй-3	99.34	-0.62	12.23	93.42		657	653	20.03.09	0.72	16.03.12	10.99	3 000	7.25	--/--/--
Русагро-1	100.03	0.00	8.15	-0.95		263	254		0.08	19.07.08	8.50	1 000	--	--/--/--
РусМасла-2	98.69	-0.02	17.86	12.67		1 230	1 221	02.10.08	0.29	29.03.12	12.50	1 000	8.73	--/--/--
СахарКо-1	99.00	-0.01	15.34	0.99		952	937		1.30	10.11.09	14.00	2 000	0.50	--/--/--
Содружество-1	99.00	1.70	11.57	-150.39		576	562		1.27	22.10.09	10.45	2 500	0.00	--/--/--
Телекоммуникации														
Арттел-1	99.70	0.00	16.15	13.60		1 063	1 054	18.07.08	0.08	17.07.09	12.00	140	--	--/--/--
Арттел-2	100.00	--	14.19	--		819	803	12.04.10	1.67	09.04.12	13.75	1 000	--	--/--/--
ВолгаТел-2	100.03	-0.01	8.28	2.33		268	261	02.12.08	0.46	30.11.10	8.20	3 000	0.30	BB-/--/BB-
ВолгаТел-3	100.00	-0.12	8.68	9.34		284	262		1.37	30.11.10	8.50	2 300	0.33	BB-/--/BB-
ВолгаТел-4	100.10	0.08	8.14	-7.84		236	224	08.09.09	1.17	03.09.13	7.99	3 000	0.46	BB-/--/BB-
ДальСвязь-2	100.90	0.00	8.49	-0.15		255	238	02.06.10	1.77	30.05.12	8.85	2 000	--	--/--/В+
ДальСвязь-3	100.65	0.00	7.77	-0.40		212	202		0.70	03.06.09	8.60	900	--	--/--/В+
МГТС-4	99.90	0.00	7.34	-0.05		165	160		0.82	22.04.09	7.10	1 500	--	BB-/Ba3/--
МГТС-5	99.01	0.00	8.56	0.33		288	279	26.05.09	0.80	25.05.10	7.10	1 200	--	BB-/Ba3/--
Радионет-1	99.40	0.00	15.05	4.39		950	940		0.19	27.08.08	11.45	600	0.00	--/--/--
Радионет-2	101.10	0.00	16.04	-0.22		1 026	1 013	23.09.09	1.15	23.03.11	16.50	1 000	0.12	--/--/--
СЭТ-3	100.10	0.00	8.83	-0.04		281	262		2.04	24.02.11	8.60	3 000	--	BB-/--/BB-
СЭТ-4	98.80	0.10	8.88	-4.46		276	256		2.44	08.12.11	8.10	2 000	49.40	BB-/--/BB-
СибТел-6	99.80	0.00	8.78	1.04		322	313	18.09.08	0.25	16.09.10	7.85	2 000	--	--/--/В+
СибТел-7	100.40	0.00	8.34	-0.10		264	257		0.90	20.05.09	8.65	2 000	--	--/--/В+
Система-1	100.78	-0.10	8.46	14.94		281	277	12.03.09	0.71	07.03.13	9.45	6 000	1.51	BB-/Ba3/BB-
СМАРТС-3	100.36	0.11	12.96	-44.01		740	731	30.09.08	0.28	29.09.09	14.10	1 000	10.73	--/--/--
Таттелеком-4	100.20	0.22	9.50	-62.31		391	383	06.11.08	0.38	01.11.12	9.88	1 500	20.14	--/--/--
УрСИ-6	100.23	0.06	7.76	-16.72		216	209	20.11.08	0.42	17.11.11	8.20	2 000	0.00	BB-/--/В+
УрСИ-7	100.07	-0.03	8.44	4.34		278	274	17.03.09	0.72	13.03.12	8.40	3 000	--	BB-/--/В+
УрСИ-8	101.00	-0.55	9.17	34.71		326	309	07.04.10	1.67	03.04.13	9.60	2 000	0.00	BB-/--/В+
ЦентрТелеграф-3	100.03	0.00	10.06	-0.03		440	435		0.75	01.04.09	9.75	700	--	--/--/--
ЦТК-4	106.31	-0.03	8.19	1.70		243	231		1.08	21.08.09	13.80	5 623	42.33	B+/--/В
ЦТК-5	100.00	0.00	8.15	-0.51		261	251	02.09.08	0.20	30.08.11	8.09	3 000	4.00	B+/--/В
ЮТК 13 (CLN)	98.62	0.00	10.83	0.40		512	505	04.06.09	0.92	04.06.13	9.00	3 500	--	--/--/--
ЮТК-3	99.80	0.18	8.64	-15.43		284	270		1.25	10.10.09	8.50	3 500	3.14	B/B1/--
ЮТК-4	101.54	-0.06	8.94	4.94		317	303		1.16	09.12.09	10.00	2 500	12.06	B/B1/--
ЮТК-5	97.48	0.00	9.18	0.21		322	306	02.06.10	1.85	30.05.12	7.55	2 000	--	B/B1/--
Транспортные														
ДВТГ-1	99.15	0.00	12.52	0.78		688	683	03.02.09	0.60	03.08.10	10.75	1 000	--	--/--/--
КД Авиа-1	100.81	0.01	13.78	-5.58		820	812	22.10.08	0.34	21.04.10	16.00	1 000	0.28	--/--/--
ММК ТФ-1	99.20	-0.76	27.36	1 512.49		2 185	2 176		0.06	10.07.08	11.50	650	0.00	--/--/--
МосТрАвтФ-1	99.95	0.00	13.25	0.10		746	726	22.12.09	1.23	18.12.12	12.80	7 500	--	CCC+/--/--
РЖД 12	100.50	0.00	8.31	0.01		240	209		1.65	30.06.12	8.38	7 818	--	BBB+/A3/BBB+
РЖД-3	101.87	-0.13	7.08	9.74		124	108		1.40	02.12.09	8.33	4 000	76.98	BBB+/A3/BBB+
РЖД-5	100.14	0.04	6.52	-6.45		89	84		0.58	22.01.09	6.67	10 000	234.38	BBB+/A3/BBB+
РЖД-6	100.30	-0.07	7.34	3.17		127	110		2.22	10.11.10	7.35	10 000	142.51	BBB+/A3/BBB+
РЖД-7	102.00	0.31	7.13	-8.52		64	58		3.80	07.11.12	7.55	5 000	6.12	BBB+/A3/BBB+
Сибирь-1	98.46	0.07	13.91	-12.21		829	823							

Долговой инструмент	Цена	Изм. за день	Доходность	Изм. за день	Номинальный спред	Z	Дата oferty	Дюрация	Дата погашения	Ставка купона	Объем выпуска	Объем торгов	Кредитный рейтинг (S&P/Moody's/Fitch)	
														% от номинала
ЮТэйр-3	99.65	0.18	11.46	-39.42		585	578	16.12.08	0.49	14.12.10	10.40	2 000	0.52	-- / -- / --
Финансовые														
АБН АМРО 10	97.71	-0.16	7.40	10.28		148	132		1.72	29.03.10	6.00	2 500	--	AA-/Aa1/AA
Абсолют-2	99.80	0.00	15.50	65.86		999	993		0.03	30.06.08	8.00	1 000	--	-/Baa3/A-
Автоваз-1	99.98	0.03	13.65	-11.27		809	799	03.10.08	0.28	02.04.10	12.95	800	12.53	--/Caa1/--
АИЖК (КО)-2	96.04	0.00	11.19	0.20		514	488		2.16	23.08.11	9.00	1 000	--	- / - / -
АИЖК Алтай	100.00	0.00	11.73	0.07		583	564		1.64	13.04.10	11.25	300	--	- / - / -
АИЖК-1	101.50	0.00	7.68	-2.16		208	201		0.45	01.12.08	11.00	1 070	--	--/A3/--
АИЖК-10	93.59	-0.12	9.53	2.40		282	280		5.73	15.11.18	8.05	6 000	33.69	--/A3/--
АИЖК-11	94.50	0.12	9.42	-2.25		268	266		6.32	15.09.20	8.20	10 000	9.17	--/A3/--
АИЖК-2	105.11	0.00	7.72	-0.52		186	169		1.48	01.02.10	11.00	1 500	--	--/A3/--
АИЖК-3	102.80	0.00	7.80	-0.29		193	170		1.54	15.10.10	9.40	1 575	--	--/A3/--
АИЖК-4	101.80	0.00	8.37	-0.05		206	192		3.12	01.02.12	8.70	900	--	--/A3/--
АИЖК-5	96.40	0.00	8.74	0.08		238	225		3.30	15.10.12	7.35	2 200	--	--/A3/--
АИЖК-6	95.00	0.00	8.92	0.07		233	230		4.15	15.07.14	7.40	2 500	5.70	--/A3/--
АИЖК-7	93.80	-0.27	9.27	6.16		260	258		4.98	15.07.16	7.68	4 000	1.28	--/A3/--
АИЖК-8	94.16	-0.03	9.21	0.77		254	255		4.77	15.06.18	7.63	5 000	1.90	--/A3/--
АИЖК-9	92.60	0.09	9.34	-2.04		267	265		5.00	15.02.17	7.49	5 000	0.01	--/A3/--
АК БАРС-2	99.85	0.30	8.41	-53.74		278	273		0.57	22.01.09	8.00	1 500	37.68	--/Baa2/BB
Акибанк-1	99.90	0.13	14.23	-41.59		866	857	23.10.08	0.34	23.04.09	13.60	600	1.00	- / - / -
АльянсФин-1	99.89	0.00	9.01	0.04		306	287	23.06.10	1.81	20.06.12	8.76	3 000	--	- / - / -
Банк Москвы 09	98.68	0.00	8.42	0.18		259	244		1.37	25.11.09	7.25	5 000	--	--/Baa2/BBB
Банк Москвы-2	100.50	0.00	7.13	-0.42		149	145	06.02.09	0.62	01.02.13	7.85	10 000	--	--/Baa2/BBB
Банк Союз-2	101.00	0.00	9.33	0.76		377	368	04.10.08	0.29	05.10.09	8.37	2 000	0.40	B/1/--
Банк Союз-3	100.05	0.00	10.26	-0.11		457	451	27.04.09	0.83	02.05.11	10.10	2 000	--	B/1/--
Банк Союз-4	100.18	0.00	9.61	-0.17		396	392	18.02.09	0.65	23.02.11	9.70	3 000	--	B/1/--
БПФ-1	98.61	0.00	14.47	0.89		883	879		0.63	12.02.09	11.50	500	--	- / - / -
ВБРР	102.90	0.00	7.88	-0.44		208	194		1.22	11.10.09	10.00	575	--	--/Ba1/--
ВИА АИЖК-А	99.95	0.00	8.83	-0.10		311	300	30.07.09	0.96	15.06.15	8.50	8 228	--	--/A3/--
Возрождение-1	99.45	0.00	9.51	0.02		362	345		1.58	03.03.10	8.95	3 000	--	--/Ba3/--
Восточный Экспресс-1	100.75	0.00	13.20	-0.39		754	750	18.03.09	0.71	17.03.10	13.95	1 500	--	--/B3/--
ВТБ 09	99.88	-0.06	7.27	7.85		160	154		0.79	13.04.09	7.00	10 000	--	BBB+/Baa2/BBB+
ВТБ 24-1	100.10	-0.05	7.95	17.05		238	229	08.10.08	0.30	05.10.11	8.20	6 000	4.43	BBB+/Baa2/BBB+
ВТБ 24-2	100.12	0.00	7.61	-0.06		197	193	10.02.09	0.63	05.02.13	7.70	10 000	--	BBB+/Baa2/BBB+
ВТБ 24-3	100.00	--	8.35	--		244	233	03.06.09	0.98	29.05.13	8.18	6 000	--	- / - / -
ВТБ-4	100.65	0.00	8.01	-0.33		235	231		0.73	19.03.09	8.80	5 000	0.00	BBB+/Baa2/BBB+
ВТБ-5	100.46	-0.04	8.27	5.10		259	253	23.04.09	0.81	17.10.13	8.60	15 000	271.25	BBB+/Baa2/BBB+
ВТБ-6	99.93	0.05	6.79	-64.80		128	119	16.07.08	0.07	06.07.16	5.75	10 000	160.01	BBB+/Baa2/BBB+
ВТБ-Лизинг-1	100.06	0.05	8.28	-14.23		269	261	13.11.08	0.40	06.11.14	8.20	8 000	6.28	BBB+/- / - / -
Газбанк-1	100.05	0.00	10.59	-0.29		499	492		0.44	25.11.08	10.50	750	--	--/B2/--
ГазпромБ 10	100.24	0.24	7.20	-16.33		132	115		1.56	22.02.10	7.25	10 000	--	BBB-/Baa2/--
ГазпромБ-1	96.50	0.15	8.81	-6.80		271	253		2.36	27.01.11	7.10	5 000	0.76	BBB-/Baa2/--
ГазпромБ-4	100.02	0.00	7.45	-0.30		186	178	20.11.08	0.42	15.11.12	7.40	20 000	--	BBB-/Baa2/--
ГазпромБ-5	100.00	0.00	7.52	-0.26		192	185	27.11.08	0.44	22.11.12	7.40	20 000	--	BBB-/Baa2/--
Глобэкс-1	97.53	0.00	11.33	0.17		543	526		1.60	15.03.10	10.00	2 000	--	- / - / -
Глобэкс-Фин-1	100.00	1.50	15.48	-211.53		980	974	24.04.09	0.81	26.04.11	15.00	4 000	0.34	- / - / -
ГПБ-Ипотека-1	97.00	0.00	9.76	0.15		372	338		2.13	29.12.36	8.00	2 157	--	--/Baa2/--
ДельтаКредит-1	100.50	0.00	6.83	-0.13		99	84		1.40	01.12.09	7.09	1 500	--	--/Baa2/--
ЕБРР 10	99.20	-0.17	6.83	7.64		74	57		2.32	20.12.10	6.50	2 000	--	AAA/Aaa/AAA
ЕБРР 12	95.29	-0.12	7.51	4.10		115	104		3.31	14.02.12	6.00	2 000	--	AAA/Aaa/AAA
Еврокоммерц-1	98.60	0.00	15.56	1.96		996	989	19.12.08	0.47	18.12.09	12.00	1 000	--	--/B2/--
Еврокоммерц-2	99.35	-0.61	17.43	75.32		1 172	1,163	11.06.09	0.94	10.06.10	16.00	3 000	199.70	--/B2/--
Еврокоммерц-3	97.35	0.00	15.74	3.50		1 013	1,007	19.12.08	0.48	18.06.10	9.48	3 000	--	--/B2/--
Еврокоммерц-5	99.87	-0.14	16.73	22.17		1 107	1,103	17.03.09	0.71	15.03.11	16.00	5 000	513.57	--/B2/--
ЖилФинБ-1	100.15	0.00	10.59	-0.16		498	491		0.48	19.12.08	10.50	500	--	- / - / -/B-
ЖК-1	100.02	0.01	16.94	-2.24		1 133	1,126	18.12.08	0.49	24.12.09	16.00	1 000	9.08	- / - / -
Зенит-2	99.65	0.00	9.11	0.25		347	343		0.64	16.02.09	8.39	2 000	--	--/Ba3/B
Зенит-3	100.64	-0.50	9.33	60.70		363	356	13.05.09	0.88	09.11.11	9.90	3 000	14.19	--/Ba3/B
Зенит-4	100.30	-0.03	8.94	8.28		338	329	04.10.08	0.29	06.04.10	9.90	3 000	0.05	--/Ba3/B
Зенит-5	100.00	--	10.25	--		436	414	08.12.09	1.43	04.06.13	10.00	5 000	--	- / - / -
ИАЖС РХ-1	100.00	0.00	11.46	-0.01		540	522		2.19	08.12.10	11.00	380	10.00	- / - / -
ИнвестторгБ	100.10	0.00	10.08	-0.40		451	442		0.32	14.10.08	10.25	350	--	- / - / -
ИнтехБанк-1	99.80	0.00	14.05	4.28		852	843	31.07.08	0.12	30.07.09	12.10	500	--	- / - / -
КБРенКап 08-2	99.88	0.00	11.12	0.33		556	547		0.29	04.10.08	10.50	3 290	--	B-/B1/B-
КБРенКап-1	99.85	-0.05	11.32	24.51		577	568	02.09.08	0.20	02.03.10	10.45	2 000	150.53	B-/B1/B-
КБРенКап-2	99.80	-0.15	12.23	20.80		655	650	14.04.09	0.79	04.04.12	11.66	3 000	44.91	B-/B1/B-
КБРенКап-3	100.00	--	14.23	--		851	842	16.06.09	0.96	06.06.12	13.75	4 000	4 000.00	- / - / -
Кедр-2	99.93	0.00	12.95	0.03		717	704		1.17	15.09.09	12.30	1 000	--	--/B2/--
КИТ	100.25	0.07	9.70	-15.20		409	403		0.50	18.12.08	10.00	2 000	56.90	CCC+/B2/--
КИТ-2	100.13	-0.02	9.55	7.98		399	390	17.09.08	0.25	23.03.10	10.00	2 000	0.11	CCC+/B2/--
КМБ-Банк-2	99.10	0.00	10.03	1.21		443	436	03.12.08	0.46	30.11.11	7.75	3 400	--	- / - / -
Кредит Европа-1	99.00	0.00	16.30	17.12		1 077	1,067	06.08.08	0.13	03.02.10	7.94	3 500	--	--/Ba1/--
Локо-Банк 09	98.00	0.00	12.87	0.58		713	703		1.02	24.07.09	10.50	3 000	--	--/B2/B
МастерБ-3	100.06	-0.10	11.66	24.91		605	598	03.12.08	0.46	30.11.11	11.50	1 200	12.90	- / - / B
МБРР-2	100.65	-0.10	11.05	14.18		538	533	02.04.09	0.75	28.03.13	11.50	3 000	0.05	- / - / -
МБРР-3	100.02	0.00	10.34	0.04		466	460	28.04.09	0.82	23.04.13	10.00	3 000	--	--/B1/B+
МДМ-Банк-3	100.18	0.14	7.94	-49.97		237	228	02.10.08	0.29	01.10.09	8.50	6 000	3.21	BB/Baa1/BB
Медведь-1	99.													

Долговой инструмент	Цена	Изм. за день	Доходность	Изм. за день	Номинальный спред	Z	Дата оферты	Дюрация	Дата погашения	Ставка купона	Объем выпуска	Объем торгов	Кредитный рейтинг (S&P/Moody's/Fitch)
МоскомцБ-2	98.82	0.00	16.17	12.60	1 064	1,054	19.08.08	0.17	15.02.11	8.40	3 000	--	-- / -- / --
МоскомцБ-3	94.00	0.37	16.03	-45.42	1 031	1,023	17.06.09	0.97	12.06.13	8.70	5 000	0.12	-- / -- / --
Номос-7	100.00	0.00	9.46	-0.02	374	366		0.97	16.06.09	9.25	3 000	49.55	-- /Ba3/B+
Номос-8	100.20	0.02	9.18	-4.10	354	350	18.02.09	0.65	16.02.11	9.33	3 000	2.90	-- /Ba3/B+
НФК 08	99.65	0.00	12.74	4.97	721	711		0.14	16.08.08	9.75	1 200	--	B-/B2/--
НФК-3	100.75	0.25	12.37	-33.40	668	662	28.04.09	0.83	03.05.11	13.00	2 000	10.07	B-/B2/--
ОИЖК-1	94.25	0.00	11.72	0.18	550	532		2.78	21.02.12	9.24	1 000	--	-- / -- / --
ОргрзБанк	100.10	0.00	5.91	0.02	27	23		0.63	10.02.09	6.00	500	--	-- / -- /A-
Открытие-1	99.52	0.00	12.82	0.93	723	715		0.39	11.11.08	11.00	200	--	-- / -- / --
Петрокоммерц-2	98.86	0.00	9.73	0.26	396	384		1.14	31.08.09	8.50	3 000	--	B+/Ba3/--
ПИА АИЖК А	98.05	0.08	8.49	-5.08	261	231		1.54	15.02.39	6.94	1 930	0.00	-- /A3/--
ПРББ-5	96.40	0.00	48.14	102.97	4 261	4,251	01.08.08	0.12	29.04.09	8.69	1 000	--	-- / -- /B-
Промсб-5	98.74	0.02	9.66	-1.70	396	389	21.05.09	0.90	17.05.12	7.99	4 500	266.58	B+/Ba2/B+
ПрТехЛиз-1	100.14	0.00	14.61	-0.08	882	866	26.10.09	1.23	25.04.11	14.00	130	--	-- / -- / --
ПЧРБ-1	99.62	0.00	13.69	0.18	804	800	11.03.09	0.70	09.03.11	12.50	1 250	--	-- / -- / --
ПЭБ	103.12	0.00	10.02	-0.55	424	411		1.18	23.09.09	12.50	500	--	-- / -- / --
РАБОБанк 17	87.00	0.00	9.08	0.04	231	231		6.78	06.06.17	6.90	2 000	--	AAA/Aaa/AA+
Ренинс-1	100.83	0.00	11.77	-0.10	588	570		1.62	30.03.10	12.00	750	--	-- / -- / --
РИАТО-1	100.00	--	14.48	--	804	789		3.52	03.06.13	13.75	508	--	-- / -- / --
РМБ	100.22	-0.14	11.56	40.62	598	590	26.10.08	0.35	27.04.09	12.00	1 000	0.00	-- / -- / --
Росбанк-1	100.02	0.14	7.79	-22.84	215	211		0.64	15.02.09	7.70	3 000	1.20	BB+/Baa3/A-
Россия банк-1	99.92	0.00	9.98	2.53	446	437	19.07.08	0.08	21.07.10	9.00	1 500	--	-- / -- /B-
РСХБ-2	98.19	-0.01	8.90	0.50	278	261		2.41	16.02.11	7.85	7 000	2.85	-- /Baa2/BBB+
РСХБ-3	98.30	-0.02	8.62	1.50	274	257	18.02.10	1.56	09.02.17	7.34	10 000	132.17	-- /Baa2/BBB+
РСХБ-4	100.15	-0.02	7.78	6.17	221	212	08.10.08	0.30	27.09.17	8.20	10 000	3.91	-- /Baa2/BBB+
РСХБ-6	100.41	-0.12	8.25	18.58	260	256	20.02.09	0.65	09.02.18	8.75	5 000	10.04	-- /Baa2/BBB+
РСХБ-7	100.00	--	8.47	--	275	266	16.06.09	0.98	05.06.18	8.30	5 000	--	-- / -- / --
РТК-Лизинг-5	98.20	-0.20	9.97	16.72	415	390		1.32	12.08.10	8.35	1 575	0.74	-- / -- / --
РусСтанд-5	99.64	0.09	10.26	-39.93	470	461	11.09.08	0.23	09.09.10	8.50	5 000	33.08	BB-/Ba2/BB-
РусСтанд-6	97.71	-0.84	12.23	148.78	659	655	11.02.09	0.63	09.02.11	8.15	6 000	16.21	BB-/Ba2/BB-
РусСтанд-7	101.12	0.10	10.85	-14.45	518	514	24.03.09	0.73	20.09.11	12.20	5 000	--	BB-/Ba2/BB-
РусСтанд-8	99.20	0.06	11.02	-16.73	544	536	17.10.08	0.33	13.04.12	8.25	5 000	482.55	BB-/Ba2/BB-
Русфинанс-1	101.15	0.00	5.12	-1.61	-48	-55		0.46	02.12.08	7.65	1 500	--	BB+/Baa2/--
Русфинанс-2	98.72	0.00	10.70	1.60	510	503		0.46	02.12.08	7.50	1 500	--	BB+/Baa2/--
Русфинанс-3	97.85	0.08	10.35	-9.44	465	458		0.88	13.05.09	7.55	4 000	97.84	BB+/Baa2/--
Русфинанс-4	97.65	0.00	9.51	0.21	363	346		1.54	12.02.10	7.74	4 000	--	BB+/Baa2/--
Русь-Банк-1	99.93	0.13	10.31	-19.22	465	461		0.72	19.03.09	10.00	1 400	0.65	-- /B2/--
Русь-Банк-2	99.88	0.00	10.30	4.01	476	467	22.08.08	0.18	22.02.10	9.50	2 000	9.43	-- /B2/--
СБ банк-1	98.21	0.00	12.07	0.57	635	625		0.97	02.07.09	9.85	1 500	--	-- / -- / --
СБ банк-2	100.00	-0.12	12.36	14.42	664	656	12.06.09	0.95	11.06.10	12.00	1 000	121.43	-- / -- / --
Связь-Банк-1	98.64	-0.05	11.03	8.00	535	529	23.04.09	0.81	21.04.11	8.90	2 000	113.01	-- /B2/--
СевКазна-1	100.20	0.00	9.70	-0.18	391	377		1.20	01.10.09	10.25	1 000	--	-- / -- / --
СКБ-Банк-1	100.01	-0.03	13.20	4.47	748	739	18.06.09	0.95	24.06.10	12.60	1 000	4.53	-- /B2/B-
СлавИнвБ-2	100.25	0.00	8.90	-0.68	332	324		0.36	27.10.08	9.50	900	--	-- /B1/B-
Собинбанк-1	96.13	0.00	16.37	1.42	1 067	1,060		0.87	13.05.09	11.00	1 048	--	-- / -- / --
Солидарность-1	99.52	0.00	13.49	0.06	767	751		1.34	01.12.09	12.50	1 000	--	-- /B3/--
Солидарность-2	99.85	0.00	14.94	0.00	927	921	21.04.09	0.79	20.04.10	14.00	950	--	-- /B3/--
СоцгорБ-1	99.90	0.00	13.49	-0.05	783	779		0.74	26.03.09	13.00	500	--	CCC+ / -- / --
СПб банк-1	99.53	0.00	11.46	0.73	574	565		0.97	22.06.09	10.50	1 000	--	-- /Ba3/B+
СпуртБ-2	100.50	0.00	12.66	-0.77	706	699	04.12.08	0.45	31.05.12	13.25	1 000	--	-- / -- / --
ТатфондБ-3	101.50	0.00	10.38	-0.52	469	461		0.87	19.05.09	11.75	1 500	1.20	-- /B2/--
ТатфондБ-4	100.00	--	11.72	--	573	560	02.12.09	1.42	01.06.11	11.40	1 500	--	-- / -- / --
ТКС Банк-1	99.77	-0.15	19.31	51.02	1 374	1,365	21.10.08	0.34	22.10.10	18.00	1 500	0.74	-- / -- / --
ТранскапБ-1	99.90	0.00	11.04	-0.02	533	525		0.91	01.06.09	10.50	800	79.92	-- / -- / --
ТрансКредитБ-1	95.85	0.00	9.86	0.28	389	373		1.88	15.06.10	7.29	3 000	--	BB/Ba1/--
ТрансКредитБ-2	98.20	0.19	9.43	-21.69	371	362	16.06.09	0.97	12.06.12	7.28	3 000	99.19	BB/Ba1/--
ТрансФин-М-2	100.00	0.00	10.58	-0.31	505	495	15.08.08	0.16	10.08.12	10.50	1 500	--	-- / -- / --
ТуранАлем-1	100.13	0.00	7.77	-0.01	198	184		1.24	06.10.09	7.75	3 000	--	-- / -- / --
УБРиР-2	100.03	0.02	12.96	3.42	724	714		0.97	02.07.09	10.25	1 000	183.25	-- / -- / --
УралЛЦ-1	95.75	0.00	13.95	0.62	814	799		1.28	28.10.09	10.00	1 000	--	-- / -- / --
Уралсиб 09 (CLN)	98.25	0.00	13.26	1.51	763	758		0.57	28.01.09	9.75	2 200	--	-- / -- /B+
Уралсиб-Лизинг-1	101.50	0.00	10.25	-0.26	454	444	24.06.09	0.93	29.12.10	11.60	2 700	--	-- / -- /B+
УРСА Банк 10	98.10	0.00	10.64	0.24	477	460		1.54	26.02.10	9.12	5 000	--	-- /Ba3/B
УРСА Банк-2	98.55	0.00	11.16	1.79	556	549		0.48	12.12.08	7.60	1 500	--	-- /Ba3/B
УРСА Банк-3	100.00	0.00	9.82	-0.03	411	403		0.94	04.06.09	9.60	3 000	6.00	-- /Ba3/B
УРСА Банк-5	96.49	-0.20	11.65	8.01	542	526		2.86	18.10.11	10.05	3 000	5.79	-- /Ba3/B
УРСА Банк-7	96.71	-0.29	10.98	22.17	512	495	21.01.10	1.47	19.07.12	8.40	5 000	7.74	-- /Ba3/B
УРСА Банк-8	100.65	0.15	10.57	-20.46	490	484	16.04.09	0.80	09.04.15	11.19	10 000	60.39	-- /Ba3/B
ФинБизГр-1	100.00	0.00	10.24	0.05	429	410		1.82	05.07.10	10.00	3 000	--	-- / -- / --
ХКФБ-2	98.61	-0.62	11.19	78.88	550	543	12.05.09	0.87	11.05.10	9.25	3 000	3.03	B+/Ba3/--
ХКФБ-3	99.81	-0.09	10.63	40.49	508	498	18.09.08	0.25	16.09.10	9.45	3 000	9.32	B+/Ba3/--
ХКФБ-4	100.01	0.03	10.27	-10.08	470	461	15.10.08	0.32	12.10.11	9.95	3 000	--	B+/Ba3/--
ХКФБ-5	101.35	-0.10	11.23	12.93	555	549	22.04.09	0.80	17.04.13	12.50	4 000	10.14	B+/Ba3/--
ХолдингК-1	100.00	0.00	15.54	-0.32	993	986	10.12.08	0.48	09.12.09	15.00	350	2.53	-- / -- / --
ЦентрИнв-1	100.20	0.00	9.64	-0.40	406	398	10.11.08	0.40	11.11.09	10.00	1 500	--	-- /B1/--
Экспобанк-1	100.05	0.00	8.23	-3.97	267	257	23.09.08	0.26	29.12.09	11.50	1 000	--	-- /B3/--
Электроника-2	99.81	0.16	14.10	-37.53	849	842	10.12.08	0.47	08.12.10	13.00	500	0.00	-- / -- / --
ЭлемЛиз-1	100.12	0.00	15.33	-0.22	977	968	24.09.08	0.26	24.03.10	15.00	600	--	-- / -- / --
ЮЛК-1	101.50	0.00	14.43	-0.97	878	870	22.04.09	0.67	28.04.10	16.00	790	--	-- / -- / --
Юниаструм	99.64	0.00	11.85	0.12	621	617		0.64	17.02.09	11.00	1 000	--	-- /B2/--
Юниаструм-2	99.84	0.00	11.62	0.55	605	596	17.10.08	0.33	19.04.10	10.90	1 500	--	-- /B2/--
Химические													
ВМУ-1	99.72	0.00	11.91	0.52	630	623	23.12.08	0.49	22.12.09	11.00	1 500	--	-- / -- / --
КуйбАзот-2	99.15	0.46	9.36	-20.66	325	307		2.41	04.03.11	8.80	2 000	0.02	-- / -- / --
Никосхим-2	98.15	0.31	13.61	-31.58	785	774		1.10	20.08.09	11.25	1 500	12.06	-- / -- / --
Нитол-2	97.74	0.10	15.00	-14.91	934	930	17.03.09	0.73	15.12.09	11.75	2 200	12.42	-- / -- / --
НКНХ-4	101.25	0.00	8.43	-0.70	277	272	30.03.09	0.76	26.03.12	9.99	1 500	--	-- /B1/B+
Нэфис-2	100.03	0.00	12.86	-0.10	713	705	17.06.09	0.96	16.12.09	12.50	1 000	--	-- / -- / --
САНОС-2	101.31	-0.24	9.17	19.38	335	319		1.32	10.11.09	10.00	3 000	0.00	

Долговой инструмент	Цена % от номинала	Изм. за день п.п.	Доходность %	Изм. за день б.п.	Номинальный спред б.п.	Z спред б.п.	Дата оферты	Дюра-ция лет	Дата погашения	Ставка купона %	Объем выпуска млн.руб.	Объем торгов млн.руб.	Кредитный рейтинг (S&P/Moody's/ Fitch)	
Энергетика														
АтомСтЭк-1	99.99	0.00	7.90	-0.01		219	212	26.05.09	0.92	24.05.11	7.75	1 500	--	--/--/--
Башкирэнерго-3	99.40	0.00	9.46	0.46		380	376	19.03.09	0.72	09.03.11	8.30	1 500	--	--/--/--
ГидроОГК-1	99.78	-0.21	8.35	8.16		217	199		2.65	29.06.11	8.10	5 000	44.42	BBB-/Baa3/BBB-
ДГК-1	100.53	0.02	9.92	-3.93		427	423	13.03.09	0.71	08.03.13	10.50	5 000	1.01	--/--/--
ЕЭСК-2	98.62	0.00	10.11	0.21		432	418	08.10.09	1.24	05.04.12	8.74	1 000	--	--/--/--
Кубаньэнерго-1	99.97	0.00	8.02	0.07		222	197		1.24	21.07.10	7.85	3 000	--	--/--/--
Ленэнерго-2	96.99	-0.03	9.77	1.16		347	332		3.07	27.01.12	8.54	3 000	48.50	--/--/--
Ленэнерго-3	93.09	0.07	10.50	-2.38		414	402		3.31	18.04.12	8.02	3 000	4.19	--/--/--
Мосэнерго-1	99.74	-0.40	7.90	35.56		212	199	15.09.09	1.19	13.09.11	7.54	5 000	1.15	BB/---/--
Мосэнерго-2	98.85	0.00	8.17	0.03		184	171	23.02.12	3.20	18.02.16	7.65	5 000	--	BB/---/--
МОЭСК-1	96.50	-0.80	9.54	31.29		332	316		2.83	06.09.11	8.05	6 000	0.01	--/Ba2/--
МОЭСК-Лизинг	94.00	0.00	13.53	0.69		766	735		1.53	25.04.12	8.88	6 840	--	--/--/--
МРСК Урала-1 (Пермэнерго-1)	98.49	0.00	9.22	0.05		326	310	25.05.10	1.82	22.05.12	8.15	1 000	--	--/--/--
ОГК 2-1	97.12	-0.38	9.50	22.47		354	335		1.85	01.07.10	7.70	5 000	126.39	--/--/--
ОГК 5-1	99.21	0.00	8.31	0.35		252	238	01.10.09	1.23	29.09.11	7.50	5 000	107.41	--/Ba3/--
ОГК 6-1	99.30	0.00	8.12	0.09		219	202	22.04.10	1.74	19.04.12	7.55	5 000	--	--/--/--
РК-Газсетсервис-2	99.67	0.02	14.57	-10.65		904	894	11.08.08	0.14	09.08.10	12.00	1 000	199.33	--/--/--
ТГК 10-1	98.75	-0.17	9.13	19.62		341	333	18.06.09	0.98	17.06.10	7.60	3 000	45.08	--/--/--
ТГК 10-2	100.75	0.00	8.69	-0.37		305	300	11.02.09	0.63	06.02.13	9.75	5 000	--	--/--/--
ТГК 1-1	97.50	0.00	9.54	0.19		364	347	16.03.10	1.63	11.03.14	7.75	4 000	--	--/--/--
ТГК 4-1	98.84	-0.16	9.08	18.94		337	329	04.06.09	0.94	31.05.12	7.60	5 000	10.87	--/--/--
ТГК 6-1	100.60	-0.01	9.39	1.27		374	371	24.02.09	0.67	21.02.12	10.00	2 000	13.50	--/--/--
ТГК 8-1	99.95	0.00	8.21	-0.03		251	244	14.05.09	0.88	10.05.12	8.00	3 500	--	--/--/--
Тюменьэнерго-2	97.01	-0.06	9.78	4.27		386	369	01.04.10	1.67	29.03.12	7.70	2 700	21.83	--/--/--
ФСК-2	101.75	0.00	7.43	-0.13		148	129		1.82	22.06.10	8.25	7 000	--	BBB/Baa2/--
ФСК-3	100.15	0.05	6.89	-11.38		128	121		0.48	12.12.08	7.10	7 000	150.22	BBB/Baa2/--
ФСК-4	100.00	0.07	7.43	-2.48		117	102		2.95	06.10.11	7.30	6 000	2.00	BBB/Baa2/--
ФСК-5	100.00	0.00	7.33	-0.05		149	133		1.40	01.12.09	7.20	5 000	--	BBB/Baa2/--
ЭнергоСтрой-1	99.06	0.00	12.15	1.41		656	648	21.11.08	0.42	20.05.11	9.50	1 500	--	--/--/--
Энергоцентр-1	98.97	-0.46	11.54	92.91		592	586	09.01.09	0.54	11.07.10	9.30	3 000	376.07	--/--/--
Якутскэнерго-2	99.42	0.00	9.61	0.39		395	392	12.03.09	0.71	09.03.12	8.59	1 200	--	--/--/--
Другие														
Автобан	99.45	0.00	16.04	2.54		1 049	1,039		0.26	23.09.08	13.00	250	--	--/--/--
АиФМП-1	101.35	-0.13	12.91	14.50		719	710		0.96	17.06.09	14.00	1 500	8.80	--/--/--
АлмГрейс-1	100.06	0.00	13.80	-0.35		819	812	11.12.08	0.48	07.06.12	13.50	300	--	--/--/--
АСПЭК-1	98.29	0.23	19.55	-89.55		1 398	1,389	01.10.08	0.28	31.03.10	12.00	1 500	25.16	--/--/--
АЦБК-3	100.05	0.00	10.04	-0.04		436	430	16.04.09	0.79	14.04.11	9.75	1 500	--	--/--/--
Востокцемент-1	99.82	0.00	11.43	-0.01		561	545		1.34	19.11.09	11.00	800	--	--/--/--
Далур-1	99.85	0.00	13.56	0.24		792	788	10.02.09	0.62	05.02.13	12.95	520	--	--/--/--
Искитим-2	101.00	0.00	10.13	-2.27		454	446		0.37	05.11.08	12.50	500	3.06	--/--/--
КАРО-1	100.15	0.14	14.60	-15.25		889	879	23.06.09	0.92	22.12.09	12.50	700	--	--/--/--
Космос-1	99.70	-0.10	14.31	12.73		859	851	18.06.09	0.97	16.06.11	13.50	2 000	49.85	--/--/--
ЛР-1	100.58	0.00	9.38	-0.01		365	353	21.07.09	1.00	17.07.12	10.00	500	--	--/--/--
МИК-1	99.00	-0.26	18.90	149.51		1 336	1,326	01.09.08	0.20	01.03.10	13.20	500	0.03	--/--/--
Миннеско-1	99.46	0.00	14.66	-0.05		883	867		1.38	10.12.09	13.75	500	0.01	--/--/--
РыбКаб-1	98.19	0.00	14.17	1.15		852	849	03.03.09	0.68	28.02.12	10.75	1 000	--	--/--/--
Салаватстекло-2	100.00	0.00	10.76	0.03		495	480		1.29	28.10.09	10.50	1 200	--	--/--/--
СевКаб-3	99.50	0.00	13.72	1.97		816	807	30.09.08	0.28	27.03.12	11.25	1 500	--	--/--/--
Сенатор-1	100.05	0.00	15.72	-0.19		1 002	995	22.05.09	0.89	18.05.12	15.25	1 000	--	--/--/--
СЗЛК-1	65.03	0.02	732.80	1 999.93		72 725	72,716	02.09.08	0.20	02.03.10	11.50	1 000	0.06	--/--/--
СРЗ-1	100.02	0.00	14.42	-0.24		882	875	11.12.08	0.48	10.12.09	14.00	600	--	--/--/--
ТАИФ-1	99.44	0.02	11.12	-6.40		556	547	11.09.08	0.23	09.09.10	8.42	4 000	51.71	--/--/--
Терна-2	99.70	0.10	13.14	-28.50		755	747	07.11.08	0.39	04.11.11	12.00	1 500	1.99	--/--/--
ТК Фин-1	100.00	0.00	10.63	-0.25		508	498		0.25	18.09.08	10.50	1 000	14.80	--/--/--
ТомскИнв-1	99.20	0.00	15.71	2.16		1 014	1,005	23.10.08	0.34	22.04.10	12.50	500	--	--/--/--
Уникум	99.00	0.00	16.30	0.94		1 069	1,062	16.12.08	0.49	15.12.09	13.50	1 000	--	--/--/--

* в качестве ККД (ключевой кривой доходности) используется кривая доходности ОФЗ

Доходность еврооблигаций

Долговой инструмент	Цена % от номинала	Изм. за день п.п.	Доходность к погашению / оферте %	Изм. за день б.п.	Дюрация лет	Спрэд к суверенной кривой доходности		Спрэд к КО США		Дата погашения	Ставка купона %	Объем выпуска млн.	Кредитный рейтинг (S&P/Moody's/Fitch)
						Номинальный б.п.	Z-спрэд б.п.	Номинальный б.п.	Z-спрэд б.п.				
Внешние российские суверенные долговые обяз.													
Aries 09	102.70	-0.01	5.48	0.10	1.27	--	--	8	77	25.10.09	7.750	1 000 EUR	AAA/Aaa/ --
Aries 14	126.36	0.05	4.73	-1.02	5.01	-21	-33	102	90	25.10.14	9.600	2 436 USD	AAA/Aaa/ --
МинФин-VII	95.55	-0.04	4.64	2.12	2.78	39	34	145	156	14.05.11	3.000	1 750 USD	-- / -- / --
Россия 10	104.48	-0.02	3.68	1.26	0.98	--	--	117	105	31.03.10	8.250	1 253 USD	BBB+/Baa2/BBB+
Россия 18	142.23	0.23	5.49	-2.51	6.76	--	--	151	119	24.07.18	11.000	3 466 USD	BBB+/Baa2/BBB+
Россия 28	179.45	0.11	5.92	-0.64	10.37	--	--	157	122	24.06.28	12.750	2 500 USD	BBB+/Baa2/BBB+
Россия 30	113.66	0.03	5.47	-0.39	6.63	--	--	151	115	31.03.30	7.500	18 124 USD	BBB+/Baa2/BBB+
Российские корпоративные еврооблигации													
Алроса 14	107.77	0.09	7.33	-1.67	5.03	238	226	361	349	17.11.14	8.875	500 USD	BB/Baa2/ --
Вымпелком 09	104.39	-0.03	5.33	1.87	0.95	166	164	283	278	16.06.09	10.000	450 USD	BB+/Ba2/ --
Вымпелком 10	102.33	0.03	6.46	-2.09	1.52	261	260	370	370	11.02.10	8.000	300 USD	BB+/Ba2/ --
Вымпелком 11	102.42	-0.10	7.53	3.21	2.94	324	314	431	437	22.10.11	8.375	300 USD	BB+/Ba2/ --
Вымпелком 13	100.40	-0.14	8.27	3.60	4.04	363	350	476	468	30.04.13	8.375	1 000 USD	BB+/Ba2/ --
Вымпелком 16	98.71	-0.18	8.48	3.13	5.91	325	316	462	439	23.05.16	8.250	600 USD	BB+/Ba2/ --
Вымпелком 18	101.82	-0.11	8.84	1.67	6.65	339	332	488	456	30.04.18	9.125	1 000 USD	BB+/Ba2/ --
Газпром 09	108.11	-0.05	4.14	2.33	1.25	37	36	150	148	21.10.09	10.500	700 USD	BBB/A3/BBB-
Газпром 10	101.70	-0.12	6.82	5.48	2.05	--	--	140	208	27.09.10	7.800	1 000 EUR	BBB/A3/BBB-
Газпром 12	91.23	-0.27	6.79	7.49	4.02	--	--	152	197	09.12.12	4.560	1 000 EUR	BBB/A3/BBB-
Газпром 13	103.67	-0.04	6.44	0.92	4.09	178	166	291	285	11.04.13	7.343	400 USD	BBB/A3/BBB
Газпром 13-1	111.69	-0.01	6.67	0.21	3.83	210	195	322	314	01.03.13	9.625	1 750 USD	BBB/A3/BBB-
Газпром 13-2	98.86	-0.02	5.07	1.01	2.05	105	75	208	194	22.07.13	4.505	764 USD	BBB/A3/BBB-
Газпром 13-3	99.45	0.03	5.97	-1.64	1.59	210	175	317	293	22.07.13	5.625	457 USD	BBB/A3/BBB-
Газпром 14-1	88.31	-0.20	7.50	4.67	4.94	--	--	232	272	25.02.14	5.030	780 EUR	BBB/A3/BBB-
Газпром 14-2	89.48	-0.27	7.36	5.68	5.30	--	--	220	258	31.10.14	5.364	700 EUR	BBB/A3/BBB-
Газпром 15	91.15	-0.08	7.42	1.65	5.81	--	--	230	265	01.06.15	5.875	1 000 EUR	BBB/A3/BBB-
Газпром 16	94.26	-0.12	7.13	1.98	6.58	170	171	318	290	22.11.16	6.212	1 350 USD	BBB/A3/BBB-
Газпром 17	84.07	-0.10	7.56	1.86	7.00	--	--	249	284	22.03.17	5.136	500 EUR	BBB/A3/BBB-
Газпром 17 (5.44)	85.31	-0.14	7.55	2.34	7.13	--	--	248	283	02.11.17	5.440	500 EUR	BBB/A3/BBB-
Газпром 18	91.57	-0.22	7.73	3.47	7.15	--	--	266	300	13.02.18	6.605	1 200 EUR	BBB/A3/BBB-
Газпром 18 (8.146%)	104.33	-0.46	7.51	6.45	6.89	201	196	351	320	11.04.18	8.146	1 100 USD	BBB/A3/BBB
Газпром 20	100.88	0.09	6.94	-2.57	3.40	250	201	359	323	01.02.20	7.201	1 070 USD	BBB+/ -- /BBB+
Газпром 22	90.38	-0.06	7.65	0.76	8.83	192	172	341	305	07.03.22	6.510	1 300 USD	BBB/A3/BBB-
Газпром 34	111.33	0.03	7.62	-0.28	11.28	164	70	320	292	28.04.34	8.625	1 200 USD	BBB/A3/BBB-
Газпром 37	93.36	0.16	7.87	-1.49	11.64	187	58	343	318	16.08.37	7.288	1 250 USD	BBB/A3/BBB
Газпромнефть 09	103.06	-0.08	5.10	12.43	0.53	173	153	281	279	15.01.09	10.750	500 USD	BBB-/Ba2/ --
Геллэри 13	79.10	--	16.50	--	3.80	1 194	1 172	1 315	1 304	15.05.13	10.125	175 USD	B-/Caa1/ --
Евраз 09	105.49	-0.01	5.68	-0.54	1.04	198	196	315	310	03.08.09	10.875	300 USD	BB-/Ba2/BB
Евраз 13	101.46	-0.05	8.50	1.29	3.99	387	373	500	492	24.04.13	8.875	1 300 USD	BB-/Ba3/BB
Евраз 15	98.69	-0.02	8.49	0.32	5.60	336	326	468	450	10.11.15	8.250	750 USD	BB-/Ba2/BB
Евраз 18	101.78	0.01	9.22	-0.18	6.53	380	371	527	494	24.04.18	9.500	700 USD	BB-/Ba3/BB
Еврохим 12	100.45	-0.05	7.73	1.39	3.25	334	322	443	446	21.03.12	7.875	300 USD	BB/ -- /BB-
Казаньоргсинтез 11	100.28	0.07	9.14	-2.60	2.92	485	475	593	598	30.10.11	9.250	200 USD	B/ -- /B-
Комтех 11	94.00	0.00	16.85	1.71	0.96	1 318	1 316	1 435	1 430	19.06.11	10.000	150 USD	B/ -- / --
КузБасРазрезУголь 10	100.42	-0.08	8.77	4.27	1.84	481	477	584	587	12.07.10	9.000	200 USD	-- /B3/ --
Лукойл 17	94.05	-0.46	7.27	7.26	6.87	177	178	327	295	07.06.17	6.356	500 USD	BBB-/Baa2/BBB-
Лукойл 22	90.57	-0.48	7.77	6.14	9.01	202	183	352	316	07.06.22	6.656	500 USD	BBB-/Baa2/BBB-
МегаФон 09	103.18	-0.03	5.70	1.63	1.41	188	187	298	298	10.12.09	8.000	375 USD	BB+/Ba2/BB+
ММК 08	100.96	0.00	4.97	-2.46	0.33	174	145	294	292	21.10.08	8.000	300 USD	BB/Ba2/BB
МТС 10	103.27	-0.02	6.81	0.82	2.12	277	273	380	386	14.10.10	8.375	400 USD	BB-/Ba2/BB+
МТС 12	101.74	-0.07	7.44	2.05	3.10	309	297	417	420	28.01.12	8.000	400 USD	BB-/Ba2/BB+
НКНХ 15	98.56	0.06	9.16	-2.66	2.30	506	501	611	618	22.12.15	8.500	200 USD	-- / -- /B+
НМТП 12	97.39	0.05	7.79	-1.54	3.45	333	323	443	447	17.05.12	7.000	300 USD	BB+/Ba1/ --
НорНикель 09	102.51	0.01	5.05	-1.58	1.22	129	128	242	240	30.09.09	7.125	500 USD	BBB-/Baa2/BBB-
Распадская 12	98.47	-0.06	7.96	1.94	3.44	351	341	461	464	22.05.12	7.500	300 USD	B+/Ba3/B+
Рольф 10	98.96	0.04	8.83	-1.97	1.82	488	484	592	593	28.06.10	8.250	250 USD	BB/ -- / --
Северсталь 09	102.16	-0.04	5.27	5.14	0.65	182	166	291	289	24.02.09	8.625	325 USD	BB/Ba2/BB-
Северсталь 14	106.46	0.00	7.84	-0.10	4.60	303	288	419	409	19.04.14	9.250	375 USD	BB/Ba2/BB-
Синек 15	98.94	-0.02	8.01	0.68	3.49	354	340	464	463	03.08.15	7.700	250 USD	-- /Ba1/BBB-
Система 11	102.80	0.04	7.66	-1.86	2.30	356	348	461	466	28.01.11	8.875	350 USD	BB-/Ba3/BB-
ТМК 09	102.20	-0.07	6.64	5.33	1.20	289	287	402	400	29.09.09	8.500	300 USD	BB-/Ba3/ --
ТНК-ВР 12	95.74	0.03	7.45	-0.87	3.34	303	293	412	417	20.03.12	6.125	500 USD	BB+/Baa2/BBB-
ТНК-ВР 17	89.79	-0.02	8.29	0.47	6.52	287	284	434	402	20.03.17	6.625	800 USD	BB+/Baa2/BBB-
ТНК-ВР 11	98.98	0.00	7.25	0.01	2.73	302	293	408	415	18.07.11	6.875	500 USD	BB+/Baa2/BBB-
ТНК-ВР 13	98.99	-0.04	7.76	1.10	3.98	314	300	426	420	13.03.13	7.500	600 USD	BB+/Baa2/BBB-
ТНК-ВР 16	95.52	-0.36	8.27	6.40	5.94	304	292	441	414	18.07.16	7.500	1 000 USD	BB+/Baa2/BBB-
ТНК-ВР 18	97.54	-0.17	8.25	2.70	6.78	275	271	426	394	13.03.18	7.875	1 100 USD	BB+/Baa2/BBB-
Транснефть 12-1	100.85	-0.04	5.86	1.20	3.51	139	127	249	250	27.06.12	6.103	500 USD	BBB+/A2/ --
Транснефть 12-2	95.09	-0.13	6.71	3.96	3.51	--	--	140	186	27.06.12	5.381	700 EUR	BBB+/A2/ --
Транснефть 14	95.69	0.09	6.59	-1.90	4.84	170	160	290	281	05.03.14	5.670	1 300 USD	BBB+/A2/ --
Центр-Инвест 09	99.77	-0.05	9.28	6.48	0.75	576	565	688	685	03.04.09	9.000	175 USD	-- /B1/ --
Российские банковские еврооблигации													
Абсолют Банк 09	102.42	-0.01	5.55	-0.15	0.77	201	191	314	311	07.04.09	8.750	200 USD	-- /Baa3/A-
Абсолют Банк 10	105.45	0.01	5.82	-0.92	1.64	193	192	300	301	30.03.10	9.125	175 USD	-- /Baa3/A-
АК Барс Банк 08	100.26	-0.02	7.17	6.17	0.34	393	365	512	510	27.10.08	8.000	175 USD	-- /Ba2/BB
АК Барс Банк 10	99.80	0.13	8.36	-7.13	1.82	441	437	545	546	28.06.10	8.250	250 USD	-- /Ba2/BB
АК Барс Банк 11	100.58	--	9.02	--	2.68	481	473	587	595	20.06.11	9.250	300 USD	-- /Ba2/BB
АльфаБанк 08	100.02	0.00	6.52	5.92	0.02	350	327	497	495	02.07.08	7.750	250 USD	BB/Ba1/BB
АльфаБанк 09	100.33	-0.19	7.59	15.25	1.24	382	381	495	493	10.10.09	7.875	400 USD	BB/Ba1/BB
АльфаБанк 12	96.89	-0.14	9.15	4.40	3.34	472	457	582	580	25.06.12	8.200	500 USD	BB/Ba1/BB
Банк Зенит 09	99.96	-0.02	8.77	1.62	1.28	499	498	611	610	27.10.09	8.750	200 USD	-- /Ba3/B
Банк Москвы 09	103.69	0.05	4.93	-4.96	1.21	118	117	231	229	28.09.09	8.000	250 USD	-- /Baa2/BBB
Банк Москвы 10	103.84	0.12	5.65	-5.41	2.25	157	153	261	268	26.11.10	7.375	300 USD	-- /Baa2/BBB
Банк Москвы 13	100.73	0.05	7.15	-1.23	4.16	247	236	361	354	13.05.13	7.335	500 USD	-- /Baa2/BBB
Банк Санкт-Петербург 09	101.57	-0.09	8.29	6.83	1.35	450	448	561	560	25.11.09	9.501	125 USD	-- /Ba3/B+
Банк Союз 10	99.04	-0.03	10.01	2.01	1.51	616	613	724	724	16.02.10	9.375	125 USD	B/B1/ --
БИН Банк 09	100.36	0.03	9.05	-3.53	0.88	544	538	659	655	18.05.09	9.500	200 USD	B/ -- /B-

</

Долговой инструмент	Цена	Изм. за день	Доходность к погашению / оферте		Изм. за день	Дюрация	Спрэд к суверенной кривой доходности		Спрэд к КО США		Дата погашения	Ставка купона	Объем выпуска	Кредитный рейтинг (S&P/Moody's/Fitch)		
			%	п.п.			б.п.	лет	Номинальный	Z-спрэд					Номинальный	Z-спрэд
ВТБ 08	100.98	0.00	4.70	-0.85	0.46	138	114	247	245	11.12.08	6.875	550 USD	BBB+/Baa2/BBB+			
ВТБ 11	102.31	-0.16	6.70	5.23	2.95	241	231	348	355	12.10.11	7.500	450 USD	BBB+/Baa2/BBB+			
ВТБ 12	97.54	-0.05	7.27	1.31	3.81	271	260	383	382	31.10.12	6.609	1 200 USD	BBB+/Baa2/BBB+			
ВТБ 16	91.05	-0.22	7.96	10.31	2.52	--	--	257	320	15.02.16	4.250	500 EUR	BBB+/Baa2/BBB+			
ВТБ 18	97.54	-0.13	7.23	1.85	7.28	167	163	317	288	29.05.18	6.875	2 000 USD	BBB+/A2/BBB+			
ВТБ 35	93.60	-0.06	6.77	0.53	12.53	72	-55	226	203	30.06.35	6.250	1 000 USD	BBB+/Baa2/BBB+			
ВТБ Европа 08 (МНБ)	100.00	0.00	4.33	5.97	0.02	132	111	279	277	30.06.08	4.375	150 USD	--/Baa2/BBB-			
ВТБ СевЗап 08	100.36	0.00	3.07	-9.13	0.10	0	-31	140	138	29.07.08	6.875	300 USD	--/Baa2/BBB+			
ГазпромБанк 08	101.08	0.08	4.10	-25.37	0.35	86	58	204	202	30.10.08	7.250	1 050 USD	BBB-/Baa2/--			
ГазпромБанк 11	104.37	0.10	6.33	-3.68	2.71	211	204	317	326	15.06.11	7.970	300 USD	BBB-/Baa2/--			
ГазпромБанк 15	93.68	-1.08	7.65	20.39	5.74	248	240	382	366	23.09.15	6.500	1 000 USD	BBB-/Baa2/--			
Кредит Европа 08	100.98	-0.01	5.74	1.28	0.47	242	219	351	349	12.12.08	7.900	250 USD	--/Ba1/--			
Кредит Европа 10	100.32	0.07	7.30	-4.12	1.70	339	338	445	447	13.04.10	7.500	250 USD	--/Ba1/--			
Локо-Банк 10	93.88	0.02	14.18	-0.65	1.54	1 032	1 030	1 140	1 140	01.03.10	10.000	100 USD	--/B2/B			
МБРР 09	101.67	-0.03	7.06	2.81	0.95	340	337	457	451	29.06.09	8.800	100 USD	--/B1/B+			
МДМ Банк 10	99.54	0.02	8.07	-1.06	1.48	423	421	532	532	25.01.10	7.765	425 USD	BB-/Ba1/BB			
МДМ Банк 11	101.35	0.05	9.23	-2.10	2.63	503	491	609	614	21.07.11	9.750	200 USD	BB-/Ba1/BB			
МежПромБанк 09	100.02	0.01	9.46	-1.10	1.03	576	574	693	688	31.07.09	9.500	100 USD	BB-/B1/B			
МежПромБанк 10 (9%)	98.17	-0.14	9.79	7.66	1.79	--	--	437	507	06.07.10	9.000	200 EUR	BB-/B1/B			
МежПромБанк 10 (9.5%)	99.36	-0.01	9.92	1.13	1.50	607	605	716	715	12.02.10	9.500	150 USD	BB-/B1/B			
МКБ 09	98.84	0.16	11.19	-13.02	1.25	742	740	854	853	21.10.09	10.250	100 USD	--/B1/B-			
Номос 09	100.55	-0.01	7.58	1.06	0.86	398	392	512	509	12.05.09	8.250	150 USD	--/Ba3/B+			
Номос 10	99.39	0.01	8.59	-0.48	1.49	475	473	584	583	02.02.10	8.188	200 USD	--/Ba3/B+			
Петрокоммерц 09 (8%)	100.29	-0.05	7.58	6.31	0.74	406	395	518	515	27.03.09	8.000	225 USD	B+/Ba3/--			
Петрокоммерц 09 (8.75%)	100.22	-0.07	8.58	5.22	1.42	476	476	586	587	17.12.09	8.750	425 USD	B+/Ba3/--			
Промсвязьбанк 10	99.99	0.04	8.49	-1.93	2.08	446	442	549	555	04.10.10	8.500	200 USD	B+/Ba2/B+			
Промсвязьбанк 11	96.79	0.04	9.90	-1.42	2.90	561	551	669	674	20.10.11	8.750	225 USD	B+/Ba2/B+			
Промсвязьбанк 12 TI	95.76	-0.01	10.98	0.45	3.31	657	644	766	768	23.05.12	9.625	200 USD	B-/Ba3/B-			
Ренессанс 09	99.63	-0.14	9.03	11.31	1.34	523	522	635	634	17.11.09	8.750	250 USD	BB-/--/BB-			
Ренессанс 10	96.10	-0.18	11.72	10.89	1.80	778	774	882	883	27.06.10	9.500	300 USD	B-/B1/B-			
Рос.БанкРазвит. 08	100.25	0.00	4.51	-3.96	0.13	142	109	278	276	11.08.08	6.500	170 USD	BBB+/Baa2/--			
Росбанк 09	102.72	0.20	6.09	34.55	0.74	257	242	369	361	24.09.09	9.750	106 USD	BB+/Baa3/A-			
РосЕвроБанк 08	99.75	0.00	9.77	0.64	0.30	656	626	777	775	13.10.08	9.000	150 USD	--/B1/--			
РСХБ 10	102.06	0.06	5.95	-2.75	2.27	187	182	291	298	29.11.10	6.875	350 USD	--/Baa2/BBB+			
РСХБ 13	100.53	-0.04	7.04	1.06	4.19	236	225	350	343	16.05.13	7.175	700 USD	--/Baa2/BBB+			
РСХБ 14	100.19	0.18	7.08	-3.91	4.68	224	214	341	334	14.01.14	7.125	750 USD	--/A3/BBB+			
РСХБ 17	92.08	-0.12	7.54	2.01	6.80	204	206	355	322	15.05.17	6.299	1 250 USD	--/Baa2/BBB+			
РСХБ 18	99.86	-0.22	7.77	3.15	7.08	224	220	374	345	29.05.18	7.750	1 000 USD	--/A3/BBB+			
Рус. стандарт 09	96.83	-0.06	9.40	5.57	1.16	--	--	401	469	16.09.09	6.825	400 EUR	BB-/Ba2/BB-			
Рус.Стандарт 10 (7.5%)	94.86	0.00	10.06	0.12	2.11	603	598	706	712	07.10.10	7.500	500 USD	BB-/Ba2/BB-			
Рус.Стандарт 10 (8.485%)	97.25	0.03	10.03	-1.68	1.81	608	604	712	713	29.06.10	8.485	400 USD	BB-/Ba2/BB-			
Рус.Стандарт 11	95.95	0.02	10.28	-0.80	2.56	611	603	716	724	05.05.11	8.625	350 USD	BB-/Ba2/BB-			
Рус.Стандарт 15	90.12	0.14	13.71	-6.79	2.26	963	957	1 067	1 073	16.12.15	8.875	200 USD	BB-/Ba2/BB-			
Сбербанк 11	99.73	0.05	6.02	-1.57	3.10	167	159	275	283	14.11.11	5.930	750 USD	--/Baa2/BBB+			
Сбербанк 13	100.68	0.04	6.31	-0.90	4.24	161	151	275	269	15.05.13	6.480	500 USD	--/Baa2/BBB+			
Татфондбанк 10	99.21	0.06	10.22	-3.80	1.70	631	629	736	738	26.04.10	9.750	200 USD	--/B2/--			
Транскапитал 10	97.97	0.02	10.33	-1.35	1.75	641	639	745	748	10.05.10	9.125	175 USD	--/B1/--			
ТрансКредитБанк 10	97.74	0.03	8.31	-1.40	1.79	437	436	541	545	16.05.10	7.000	400 USD	BB-/Ba1/--			
ТрансКредитБанк 11	100.55	-0.12	8.79	4.54	2.69	457	449	563	572	25.06.11	9.000	350 USD	--/--/--			
Траст ИБ 09	95.40	-0.03	13.24	3.12	1.21	949	947	1 062	1 060	05.10.09	9.250	150 USD	--/--/--			
УРСА Банк 09	101.70	-0.09	6.97	10.19	0.86	337	330	451	448	12.05.09	9.000	351 USD	--/Ba3/B			
УРСА Банк 10 (7%)	94.86	-0.21	9.84	12.94	1.84	--	--	442	512	21.05.10	7.000	400 EUR	--/--/--			
УРСА Банк 11 (12.0%)	103.12	0.82	10.90	-28.53	2.82	665	648	771	771	30.12.11	12.000	130 USD	--/Ba3/B			
УРСА Банк 11 (8.3%)	95.67	-0.31	9.59	11.17	2.96	--	--	423	479	16.11.11	8.300	300 EUR	--/Ba3/B			
ХКФБ 08 (8.625%)	100.00	-0.15	8.58	545.11	0.02	557	536	704	702	30.06.08	8.625	275 USD	B+/Ba3/--			
ХКФБ 10	98.26	0.10	10.57	-6.27	1.66	667	666	773	775	11.04.10	9.500	200 USD	B+/Ba3/--			
ХКФБ 11	100.66	-0.01	10.50	0.74	1.41	669	668	779	779	20.06.11	11.000	500 USD	--/--/--			
CLN																
Газбанк 10	97.25	0.00	13.04	0.91	0.88	942	937	1 057	1 053	20.05.10	9.750	100 USD	--/--/--			
Иркут 09	100.52	0.00	7.54	-0.26	0.77	400	390	512	509	10.04.09	8.250	125 USD	--/Ba1/--			
ИСД 10	99.75	0.00	9.36	0.01	2.04	535	530	638	643	23.09.10	9.250	150 USD	--/B1/--			
Миракс 11	97.20	-0.09	13.50	14.62	0.72	1 000	987	1 111	1 108	20.03.11	9.450	180 USD	--/B2/B			
Нутритэк 08	99.50	0.00	9.84	0.58	0.47	651	628	759	757	11.12.08	8.750	50 USD	B/--/--			
Продимекс 11	99.24	0.00	12.91	2.49	0.28	971	941	1 094	1 092	06.10.11	10.250	100 USD	--/--/--			
Проф-Медия 08	100.12	0.00	10.46	-0.34	0.48	712	690	820	818	15.12.08	10.750	250 USD	--/--/--			
Ритзю 09	100.00	0.00	12.83	0.00	0.37	957	927	1 074	1 062	23.03.09	12.500	91 USD	--/--/--			
Ритзю 10	93.00	-1.00	13.97	59.62	1.85	1 002	996	1 104	1 107	25.07.10	10.000	280 USD	B/B3/--			
Санвэй 09	99.50	0.00	10.69	0.12	0.89	707	702	822	818	25.05.09	10.125	50 USD	B/--/--			
Северстальтранс 10	98.78	0.06	9.81	-6.06	0.97	613	612	730	726	22.06.10	8.500	175 USD	--/Ba3/--			
СУЭК 08	101.71	0.94	3.41	-282.95	0.33	18	-11	137	135	24.10.08	8.625	175 USD	--/--/--			
Теорема 09	97.00	0.00	12.94	0.79	1.27	917	915	1 029	1 027	27.10.09	9.000	223 USD	--/--/--			
Фушет 09	109.26	--	3.67	--	1.33	-12	-13	99	99	07.11.09	10.500	75 USD	--/--/--			
Энергомаш 10	95.90	0.00	12.07	0.39	1.67	817	815	923	925	05.04.10	9.500	150 USD	--/--/--			

Календарь

Дата	Событие	Влияние на ликвидность, млн руб.
20.06.2008	Аукцион по размещению девятого выпуска облигаций Номос-Банк	5 000.0
	Оферта на выкуп по облигации Номос-7	3 002.3
	Выплата купона и погашение облигаций Арбат-1	1 578.5
	Оферта на выкуп по облигации Криоген-1	1 001.1
	Выплата купона по облигациям Еврокоммерц-3	141.8
	Выплата купона по облигациям ВТК-1	69.8
	Выплата купона по облигациям Инмарко-1	62.3
	Выплата купона по облигациям НастюшаЗК-1	62.3
	Выплата купона по облигациям Еврокоммерц-1	59.8
	Выплата купона по облигациям Краснодар кр.-2	59.8
	Выплата купона по облигациям МОИА-1	53.9
	Выплата купона по облигациям ТВЗ-3	46.1
	Выплата купона по облигациям Уфа-2006	20.9
	Выплата купона по облигациям Бразерск-1	18.7
	Выплата купона по облигациям Волгоград-2	14.2
	Выплата купона по облигациям ЖилФинБ-1	13.1
21.06.2008	Выплата купона по облигациям МособлгазФ-1	21.4
22.06.2008	Выплата купона по облигациям Казань-7	34.7
	Выплата купона по облигациям Башкирэнерго-3	30.7
23.06.2008	Аукцион по размещению шестого выпуска облигаций Промсвязьбанк	5 000.0
	Оферта на выкуп по облигации Бородино-1	2 503.6
	Оферта на выкуп по облигации РусМоре-1	2 002.8
	Оферта на выкуп по облигации Патэрсон-1	2 002.7
	Оферта на выкуп по облигации Вагонмаш-2	1 002.1
	Оферта на выкуп по облигации Газэк-1	1 001.4
	Выплата купона и погашение облигаций Иркут. обл.31-5	339.0
	Выплата купона по облигациям Сибирский Берег-1	37.9
24.06.2008	Аукцион по размещению бюджетных средств	50 000.0
	Аукцион по размещению третьего выпуска облигаций МТС	10 000.0
	Аукцион по размещению третьего выпуска облигаций МТС	10 000.0
	Оферта на выкуп по облигации УМПО-2	4 006.7
	Аукцион по размещению второго выпуска облигаций Кредит Европа Банк	4 000.0
	Оферта на выкуп по облигации Нитол-2	2 194.0
	Аукцион по размещению первого выпуска облигаций Генерирующая Компания	2 000.0
	Оферта на выкуп по облигации Пеноплэк-1	1 500.2
	Выплата купона по облигациям Мос-44	1 002.8
	Оферта на выкуп по облигации СПб банк-1	1 001.4
	Аукцион по размещению первого выпуска облигаций Полипласт	1 000.0
	Оферта на выкуп по облигации Инмарко-1	1 000.0
	Выплата купона по облигациям МосТрАвтФ-1	478.7
	Выплата купона по облигациям ФСК-2	288.0
	Выплата купона по облигациям АвтоВАЗ-3	192.0
	Выплата купона по облигациям ДиПОС-1	105.7
	Выплата купона по облигациям ВМУ-1	82.3
	Выплата купона по облигациям Агроком-1	74.8
	Выплата купона по облигациям Мой Банк-2	72.3
	Выплата купона по облигациям КАРО-1	43.6
	Выплата купона по облигациям Карат-2	37.4
	Выплата купона по облигациям Новосибирск-4	31.8
	Выплата купона по облигациям Экспобанк-1	28.7
	Выплата купона по облигациям Автобан	8.10
25.06.2008	Уплата акцизов и НДС	214 940.0
	Выплата купона и погашение облигаций СтрТрГаз-1	3 143.6
	Аукцион по размещению первого выпуска облигаций Группа Разгуляй, БО	2 000.0
	Оферта на выкуп по облигации ГОТЭК-2	1 500.0
	Оферта на выкуп по облигации НастюшаЗК-1	1 002.0
	Выплата купона по облигациям Уралсиб-Лизинг-1	156.2
	Выплата купона по облигациям МособлгазФ-2	139.1
	Выплата купона по облигациям АльянсФин-1	131.0
	Выплата купона по облигациям Автомир-2	107.2
	Выплата купона по облигациям Самар. обл.-4	87.0
	Выплата купона по облигациям Газэнергосеть-1	59.8
	Выплата купона по облигациям ЗолСелигд-2	32.4
	Выплата купона по облигациям ЭлемЛиз-1	22.4
26.06.2008	Аукционное доразмещение ОБР-6 Банком России	10 000.0
	Аукцион по размещению пятого выпуска облигаций Самарская область	8 300.0
	Оферта на выкуп по облигации АвтоВАЗ-3	5 002.7
	Аукцион по размещению первого выпуска облигаций Первобанк	1 500.0
	Оферта на выкуп по облигации Нэфис-2	1 002.7
	Выплата купона по облигациям Мос-38	250.7
	Выплата купона по облигациям РИГрупп-1	70.9
	Выплата купона по облигациям Костром. обл.-5	63.6
	Выплата купона по облигациям Томск. обл.-4	35.1
	Выплата купона по облигациям Тульск. обл.-1	31.8
	Выплата купона по облигациям Киров. обл.-2	8.53

Планируемые выпуски

Время размещения	Выпуск	Срок обращения, лет	Объем, млн руб.
20 июня	Номос-Банк-9		
23 июня	Промсвязьбанк-6	5	5 000.0
24 июня	Генерирующая Компания-1		
24 июня	Кредит Европа Банк-2	3	4 000.0
24 июня	МТС-3	10	10 000.0
24 июня	Полипласт-1		
24 июня	Группа Разгуляй, БО-1		
26 июня	Первобанк-1		
26 июня	Самарская область-5	7	8 300.0
2008	Авеню-Финанс-1		
2008	Агама Трэйд-1	3	1 000.0
2008	Агрика Продукты Питания-2	3	2 000.0
2008	АгроСоюз-2	3	1 500.0
2008	Азбука Вкуса-2	-	2 000.0
2008	АК Барс Банк-3	3	3 000.0
2008	АК Барс Банк-4	5	5 000.0
2008	Арка-Финанс-1	5	1 000.0
2008	АТ Трэйд	3	1 000.0
2008	Атлант-М-2	4	2 000.0
2008	Банк Авангард	3	1 000.0
2008	Банк Возрождения-2	3	5 000.0
2008	Банк Казанский-1	3	1 000.0
2008	Банк Москвы-3	5	10 000.0
2008	Банк Российский Капитал	2	500.0
2008	Банк Санкт-Петербург-2	5	3 000.0
2008	Банк Солидарность-3	3	1 500.0
2008	Банк Союз-5		
2008	ВБД-4	5	3 000.0
2008	ВБД-5	5	3 000.0
2008	ВИМ-Авиа-1	5	2 000.0
2008	Волгомост	3	2 000.0
2008	ВСР Инвест-1	5	5 000.0
2008	ВТБ-Лизинг-2	7	10 000.0
2008	ВТБ-Лизинг-3	7	5 000.0
2008	ВТБ-Лизинг-4	7	5 000.0
2008	ВТБ-Лизинг-5	7	5 000.0
2008	ВТБ-Лизинг-6	7	5 000.0
2008	Вулкан Финанс	-	1 000.0
2008	ВымпелКом-Инвест-1	5	10 000.0
2008	ВымпелКом-Инвест-2	5	5 000.0
2008	Газпром-10	3	5 000.0
2008	Газпром-11	5	5 000.0
2008	Газпром-12	7	5 000.0
2008	Газпром-13	3	10 000.0
2008	Газпром-14	5	10 000.0
2008	Гиперфинанс	5	5 000.0
2008	Главстрой-Финанс-3	5	5 000.0
2008	Голдер-Электроникс	3	1 000.0
2008	Группа Авеню-1	5	3 500.0
2008	Группа ЛСР-2	5	5 000.0
2008	Группа СИАЛ	3	1 200.0
2008	Дальневосточный Банк-1	3	1 500.0
2008	ДВТГ-2	3	1 000.0
2008	ДВТГ-Финанс-2	5	5 000.0
2008	Дело-Центр	3	1 500.0
2008	Домо-Финанс-2	3	3 000.0
2008	Домо-Финанс-3	5	4 000.0
2008	Дымов-2	-	2 000.0
2008	ЕБРР-3	3-5	5 000.0
2008	Еврокоммерц CLN	2	5 000.0
2008	Европлан-1	3	2 000.0
2008	Европлан-2	3	2 500.0
2008	Евросеть-3	5	5 000.0
2008	Екатеринбургский мясокомбинат	3	500.0
2008	Запсибкомбанк	3	1 500.0
2008	Зерновая компания Настюша-2	3	1 000.0
2008	ИА республики Татарстан	5	1 000.0
2008	ИВИ-Финанс	3	1 000.0
2008	ИКС 5-3	7	8 000.0
2008	ИнвестКапиталБанк-1	2	500.0
2008	Инвестсбербанк	3.5	1 200.0
2008	Интер РАО ЕЭС	10	10 000.0
2008	Ипотечная корпорация Московской области-1	3	3 000.0
2008	Искитимцемент-3	5	2 000.0
2008	КААД-3	6	3 000.0
2008	КазКоммерц Банк	-	300.0
2008	КамаБанк	2	500.0
2008	Камаз-Финанс-3	5	6 500.0
2008	Каркаде-1	3	700.0
2008	Кедр Банк	3	1 500.0
2008	Кировский завод-2	3	1 500.0
2008	КИТ Финанс-3	3	5 000.0
2008	КИТ Финанс-4	5	3 000.0
2008	Комин-Финанс-1	3	2 500.0
2008	Корпорация РОС-1	3	1 000.0
2008	Кортон-Финанс	3	3 000.0
2008	Космос-Групп-1	3	2 000.0
2008	Красноярский край-4	5	5 000.0
2008	Кредит Европа Банк-3	3	4 000.0
2008	КЧХК-Финанс-1	3	3 000.0
2008	КЧХК-Финанс-2	3	3 500.0
2008	Лаверна-2	5	1 500.0
2008	ЛБР-Интертрейд-2	3	1 000.0
2008	Леноблгаз-Финанс-1	3	1 000.0
2008	Ливиз-Финанс	3	600.0
2008	ЛизингПойнт-1	3	1 000.0

Время размещения	Выпуск	Срок обращения, лет	Объем, млн руб.
2008	Линкор	3	1 000.0
2008	ЛЭКстрой-2	3	2 500.0
2008	Матрица-2	3	2 000.0
2008	МДМ-Банк-4	5	4 000.0
2008	МДМ-Банк-5	5	4 000.0
2008	Межпромбанк-1	10	3 000.0
2008	Метрострой Инвест-2	5	2 500.0
2008	МИА-5	6	2 000.0
2008	МИА-6	8	2 000.0
2008	М-Индустрия-2	5	1 500.0
2008	М-Индустрия-3	5	1 500.0
2008	Минеральные удобрения	-	950.0
2008	Мир-Финанс-2	5	3 000.0
2008	Мосинжстрой	3	3 000.0
2008	Московская лизинговая компания	3	550.0
2008	Московская областная инвестиционная трастовая компания-2	4	4 000.0
2008	Московская областная инвестиционная трастовая компания-3	3	3 000.0
2008	Московская объединенная электросетевая компания	5	8 300.0
2008	Московская топливная компания	-	750.0
2008	Московский Залоговый Банк-2	3	1 500.0
2008	Мособлгаз-1	4	2 500.0
2008	МоСтрансавто-Финанс-1	5	7 500.0
2008	МОЭК-1	5	6 000.0
2008	МОЭСК	-	10 000.0
2008	МТС-1	5	10 000.0
2008	МТС-2	7	10 000.0
2008	Нижне-Ленское-Инвест-3	5	1 000.0
2008	Нижновэнерго	5	2 000.0
2008	Новая перевозочная компания Финанс	-	1 500.0
2008	Новосибирск-4	5-7	1 500.0
2008	НОК-Финанс-1	5	1 000.0
2008	Номос-Банк-10	5	5 000.0
2008	Номос-Лизинг-1		
2008	НСХ-Финанс	4	1 000.0
2008	НФК Банк-3	3	2 000.0
2008	НФК Банк-4	3	2 000.0
2008	ОЗНА-1	5	1 500.0
2008	ОКей-Финанс-1	3	2 000.0
2008	ОМЗ-6	5	1 600.0
2008	Оргрэсбанк-2	-	10 000.0
2008	Пензенская область-2	3	1 000.0
2008	Пеноплэкс-2	4	2 500.0
2008	Первый республиканский банк-1	3	1 500.0
2008	Петрокоммерц Банк-3	5	5 000.0
2008	Петрокоммерц Банк-4	3	3 000.0
2008	Пивоварня Москва-Эфес-1	3	6 000.0
2008	Пластик-Финанс	3	1 500.0
2008	Пробизнесбанк LPN	3	3 000.0
2008	Прогресс-Нева Лизинг	3	1 000.0
2008	Промсвязьбанк-7	5	5 000.0
2008	Промсвязьбанк-8	5	5 000.0
2008	Промсвязьбанк-8	-	3 000.0
2008	Промсвязьбанк-9	5	5 000.0
2008	ПТПА-Финанс-2	5	1 000.0
2008	ПЭБ Лизинг-2	5	500.0
2008	Разгуляй-5	5	5 000.0
2008	Райффайзенбанк-1	5	7 500.0
2008	Райффайзенбанк-2	5	7 500.0
2008	Райффайзенбанк-3	5	5 000.0
2008	Райффайзенбанк-4	5	10 000.0
2008	Райффайзенбанк-5	5	10 000.0
2008	Райффайзенбанк-6	5	10 000.0
2008	РАМФУД-1	3	1 000.0
2008	РАФ-Лизинг	3	1 000.0
2008	РВК-Финанс-1	3	1 750.0
2008	Реалтэкс-финанс-1	3	1 500.0
2008	РЖД	-	1 000.0
2008	РЖД-10	5	15 000.0
2008	РЖД-11	7	15 000.0
2008	РЖД-12	10	15 000.0
2008	РЖД-8	3	20 000.0
2008	РЖД-9	5	15 000.0
2008	РИГрупп-2	3	1 500.0
2008	РЛК-Финанс	3	1 000.0
2008	Росбанк-2	5	5 000.0
2008	Росбанк-3	7	5 000.0
2008	Роснефть-1	5	15 000.0
2008	Роснефть-2	5	15 000.0
2008	Роснефть-3	7	15 000.0
2008	Российские Коммунальные Системы-2	3	2 500.0
2008	РосСпецСплав	3	1 500.0
2008	Рос-Финанс	3	3 000.0
2008	РСХБ-5	10	10 000.0
2008	Рубеж-Плюс Регион-2	5	2 000.0
2008	Руснефть-2	5	7 000.0
2008	Руснефть-3	7	7 000.0
2008	Русская Лоза	3	1 000.0
2008	Русский Стандарт Банк-10	3	5 000.0
2008	Русский Стандарт Банк-9	5	5 000.0
2008	Русфинанс Банк-5	3	4 000.0
2008	СанвэйГрупп-2	4	1 500.0
2008	Связь-Банк-1	4	2 000.0
2008	Связь-Банк-2	3	3 000.0
2008	СДС-Маш-1	3	1 000.0
2008	Северная Казна Банк-2	3	1 500.0
2008	Северный город-3	4	600.0
2008	Севкабель-4	5	2 000.0
2008	СЗНК-Холдинг	3	1 000.0
2008	СЗТ-6		

Время размещения	Выпуск	Срок обращения, лет	Объем, млн руб.
2008	Сибкадеминвест-2	6	2 000.0
2008	Сибирский Берег-Финанс-1	5	1 500.0
2008	Сибирьтелеком-8	5	2 000.0
2008	Сибирьтелеком (CLN)	-	90.0
2008	Сибур	-	500.0
2008	Синтерра-1	5	3 000.0
2008	Славинвестбанк-3	3	5 000.0
2008	Славинвестбанк-4	5	5 000.0
2008	Славинвестбанк-5	5	3 000.0
2008	Сталепромышленная компания-2	5	1 500.0
2008	Стройиндустрия ПСК-1	3	1 000.0
2008	СУИхолдинг-1	3	1 300.0
2008	ТГК-2	3	4 000.0
2008	ТД Перекресток	-	9 000.0
2008	Тинькофф-Инвест	3	1 000.0
2008	ТК-Финанс-2	3	1 000.0
2008	ТМК	5	600.0
2008	Трансаэро-2	4	3 000.0
2008	Трансгарант	4	3 000.0
2008	ТрансКредитБанк-3	3	5 000.0
2008	ТрансКредитБанк-4	5	10 000.0
2008	ТС Купец	3	1 500.0
2008	Удмуртия-3	5	1 000.0
2008	УМПО-3	3	3 000.0
2008	Урал ФД-1	3	1 200.0
2008	Уралсиб-Лизинг-2	3	3 000.0
2008	УРСА Банк-9	5	5 000.0
2008	УРСА-Банк-10	5	5 000.0
2008	ФинансБизнесГрупп-2	3	3 000.0
2008	ФинансБизнесГрупп-3	3	3 000.0
2008	ФинСтройЛизинг-1	3	1 000.0
2008	Ханты-Мансийский банк-1		
2008	Ханты-Мансийский СтройРесурс-2	3	2 000.0
2008	Хендэ-Финанс-1	4	1 000.0
2008	ХКФБ-6		
2008	Хортекс-Финанс-1	5	1 000.0
2008	Центр-Капитал	2	1 000.0
2008	ЦУН ЛенСпецСМУ-3	5	2 000.0
2008	ЧТПЗ-2	5	7 000.0
2008	Шанс-1		
2008	Эрконпродукт-2	4	2 000.0
2008	Эстар-Финанс-1		
2008	Эталонбанк	3	1 500.0
2008	Эфирное-2	4	1 500.0
2008	Юниаструм Банк-3	3	2 000.0
2008	ЮниТайл-1	3	1 500.0
2008	ЮТК (CLN)	-	143.0
2008	ЮТэйр-Финанс-4	4	2 500.0

Ключевые доходности рублевых облигаций

Уровень доходности на кривой ОФЗ

Дюрация	Текущая	1 мес. назад	6 мес. назад	Инструмент	Погашение	Доходность	Дюрация
1 год	5.81%	6.01%	5.92%	ОФЗ 25060	29.04.2009	5.69%	0.84
2 года	6.15%	6.27%	6.13%	ОФЗ 26200	17.07.2013	6.64%	4.36
3 года	6.38%	6.46%	6.22%	ОФЗ 46018	24.11.2021	6.84%	8.15
4 года	6.55%	6.60%	6.28%	ОФЗ 46020	06.02.2036	7.25%	12.1
5 лет	6.67%	6.70%	6.31%				
6 лет	6.74%	6.77%	6.33%				
7 лет	6.79%	6.82%	6.34%				
8 лет	6.82%	6.84%	6.35%				
9 лет	6.83%	6.85%	6.36%				
10 лет	6.84%	6.87%	6.38%				
11 лет	6.85%	6.89%	6.41%				
12 лет	6.88%	6.92%	6.47%				
13 лет	6.94%	6.98%	6.56%				

Уровень доходности на московской кривой

Дюрация	Текущая	1 мес. назад	6 мес. назад	Инструмент	Погашение	Доходность	Дюрация
1 год	6.53%	6.06%	5.82%	Мос-45	27.06.2012	7.42%	3.37
2 года	6.71%	6.13%	6.34%	Мос-44	24.06.2015	6.99%	5.30
3 года	6.82%	6.33%	6.51%	Мос-49	14.06.2017	7.35%	6.64
4 года	6.89%	6.55%	6.56%				
5 лет	6.73%	6.72%	6.56%				
6 лет	6.52%	6.87%	6.55%				
7 лет	6.46%	6.98%	6.57%				
8 лет	6.63%	7.08%	6.52%				
9 лет	7.10%	7.17%	7.23%				

© 2008 ЗАО «Ренессанс Капитал» (далее «РК»). Все права защищены. Настоящая публикация носит исключительно информационный характер и не является предложением о продаже или попыткой со стороны РК купить или продать какие-либо ценные бумаги, на которые в публикации может содержаться ссылка, или предоставить какие-либо инвестиционные рекомендации или услуги. Такие предложения могут быть сделаны исключительно в соответствии с применимым законодательством. Прошлая доходность не является показателем доходности инвестиций в будущем. Настоящая публикация основана на информации, которую мы считаем надежной, однако мы не утверждаем, что все приведенные сведения абсолютно точны. Мы не несем ответственности за использование клиентами информации, содержащейся в настоящей публикации, а также за операции с ценными бумагами, упоминающимися в ней. Мы не берем на себя обязательство регулярно обновлять информацию, которая содержится в настоящей публикации или исправлять возможные неточности. РК и его аффилированные лица, директора, партнеры и сотрудники, в том числе лица, участвующие в подготовке и выпуске этого материала, имеют право покупать и продавать упоминающиеся в материале ценные бумаги и производные инструменты от них. На ценные бумаги номинированные в иностранной валюте могут оказывать влияние обменные курсы валют, изменение которых может вызвать снижение стоимости инвестиций в эти активы. Инвестирование в российские ценные бумаги несет значительный риск и инвесторы должны проводить собственное исследование надежности эмитентов.

ЗАО «Ренессанс Капитал» обладает следующими лицензиями профессионального участника рынка ценных бумаг Российской Федерации:

брокерская деятельность - лицензия от 12.07.2001 г. №177-05370-100000
дилерская деятельность - лицензия от 12.07.2001 г. №177-05386-010000
депозитарная деятельность - лицензия от 11.07.2001 г. №177-05399-000100

Раскрытие информации

Подтверждение аналитиков и отказ от ответственности

Настоящий отчет подготовлен аналитиком (ами), чье имя (чьи имена) указано (ы) на титульном листе настоящего отчета с целью предоставления справочной информации о компании или компаниях (собираетельно «Компания») и ценных бумаг, являющихся предметами настоящего отчета. Каждый аналитик подтверждает, что все позиции, изложенные в настоящем отчете в отношении какой-либо ценной бумаги или эмитента, точно отражают личные взгляды этого аналитика касательно любого анализируемого эмитента/ценной бумаги.

Любые рекомендации или мнения, представленные в настоящем отчете, являются суждением на момент публикации настоящего отчета. Настоящий отчет был подготовлен независимо от Компании, и любые рекомендации и мнения, представленные в настоящем отчете, отражают исключительно точку зрения аналитика. При всей осторожности, соблюдаемой для обеспечения точности изложенных фактов, справедливости и корректности представленных рекомендаций и мнений, ни один из аналитиков, Компания, ее директора и сотрудники не устанавливали подлинность содержания настоящего отчета и, соответственно, ни один из аналитиков, Компания, ее директора и сотрудники не несут какой-либо ответственности за содержание настоящего отчета, в связи с чем информация, представленная в настоящем отчете, не может считаться точной, справедливой и полной.

Ни одно лицо не несет какой-либо ответственности за какие-либо потери, возникшие в результате какого-либо использования настоящего отчета или его содержания, либо возникшие в какой-либо связи с настоящим отчетом. Каждый аналитик и/или связанные с ними лица мог предпринять действия в соответствии либо использовать информацию, содержащуюся в настоящем отчете, а также результаты аналитической работы, на основании которых составлен настоящий отчет, до его публикации. Информация, представленная в настоящем документе, не может служить основанием для принятия инвестиционных решений любым его получателем или иным лицом в отношении ценных бумаг Компании. Настоящий отчет не является оценкой стоимости бизнеса Компании, ее активов либо ценных бумаг для целей, предусмотренных законодательством Российской Федерации и иных стран СНГ в сфере деятельности по оценке стоимости.

Каждый аналитик подтверждает, что никакая часть полученного вознаграждения не была, не является и не будет связана прямо или косвенно с определенной рекомендацией (ями) или мнением (ями), представленными в данном отчете. Вознаграждение аналитикам определяется в зависимости от деятельности и услуг, направленных на обеспечение выгоды инвесторам, являющимся клиентами Renaissance Securities (Cyprus) Limited, RenCap Securities, Inc., Renaissance Capital Limited, а также дочерних компаний («Фирма»). Как и все сотрудники Фирмы, аналитики получают вознаграждение в зависимости от рентабельности деятельности Фирмы, которая включает выручку от ведения прочих видов деятельности подразделениями Фирмы.

Каждый аналитик, аффилированные компании либо иные лица являются или могут являться членами группы андеррайтеров в отношении предлагаемых к продаже ценных бумаг Компании. Каждый аналитик имеет право в будущем участвовать в публичном выпуске ценных бумаг Компании.