

ОСНОВНЫЕ НОВОСТИ

- Ханты-Мансийский банк готовит дебютные бонды на 3 млрд. рублей.
- Чувашия разместит 10 июня на аукционе облигации серии 34007 на 1 млрд. рублей.
- ВТБ и ИК «КапиталЪ» сформировали синдикат по размещению 4-го займа Севкабель-Финанс на 2 млрд. рублей.
- Moody's присвоило рейтинг A2 эмиссии нот участия в кредите ВТБ.
- Рейтинг «Роснефти» повышен до «BBB-» за счет укрепления собственных характеристик кредитоспособности, прогноз «Стабильный».
- Сформирован синдикат по размещению пятого выпуска облигаций СЗТ на 3 млрд. рублей.
- СЗТ объявил аукцион для выбора организатора синдицированного кредита на 200 млн. долларов США. Начальная ставка по кредиту составит LIBOR+2.75 % годовых.
- UC RUSAL планирует в 2008 г. привлечь 2.25 млрд. долларов США синдицированным кредитом либо еврооблигациями для рефинансирования сделки по Норникелю.

ЭКОНОМИЧЕСКИЕ ИНДИКАТОРЫ

Денежный рынок

Показатель	Посл.	Пред.	Нач. мес.	Нач. года
Курс ЦБ USD/RUR	23.5483	23.6007	23.6588	24.5462
Курс ЦБ EUR/RUR	37.1357	37.0932	36.8959	35.9332
Курс EUR/USD	1.5770	1.5717	1.5595	1.4639
Ставка Fed Funds	2.00	2.00	2.00	4.25
Ставка ЕЦБ	4.00	4.00	4.00	4.00

Остатки на кор/сч ЦБ (млрд. рублей)

	Посл.	Пред.	Нач. мес.	Нач. года
По России	491.5	512.3	606.7	801.5
По Москве	333.0	343.4	439.6	576.5
Депозиты банков	252.4	367.5	70.0	270.3

Межбанковский рынок и мировые индикаторы

Показатель	Посл.	Пред.	Нач. мес.	Нач. года
Mosprime 6m	6.88	6.87	7.20	6.74
Mibor - 1 день	4.22	3.91	7.19	4.16
Libor 6m USD	2.8488	2.8488	2.9650	4.5663
Индекс EMBI+	259	259	253	250
Индекс EMBI+ Rus	150	150	147	160

Долговые рынки

Показатель	Посл.	Пред.	Нач. мес.	Нач. года
10Y UST	3.84	3.84	3.85	4.03
Rus'30	5.40	5.40	5.36	5.60
Москва 39	6.68	6.69	6.54	6.52
Газпром А6	6.60	6.79	6.80	6.89
ОФЗ 46018	6.87	6.88	6.87	6.47

Товарные и фондовые рынки

Показатель	Посл.	Пред.	Нач. мес.	Нач. года
Индекс Dow Jones	12479.63	12479.63	13058.20	13043.96
Индекс РТС	2436.56	2435.20	2122.50	2296.56
Brent Crude (ICE)	132.96	131.57	114.56	97.85
Light Sweet (NYMEX)	133.25	132.19	116.32	99.62
Gold	925.6	925.6	856.1	866.4

Комментарий по рынку внутренних долгов

Торговая активность на внутреннем долговом рынке в отсутствие большого количества иностранных операторов была низкой. Объем торгов составил порядка 11 млрд. рублей. По рынку просматривались, как покупки, так и продажи. Так, в сопровождении повышенных торговых оборотов незначительно просели в цене бумаги Газпрома А4 (-1 б.п.), УК ГидроОГК 01 (-7 б.п.), Лукойл 04 (-10 б.п.), ФСК ЕЭС 05 (-19 б.п.) и др. Подросли в цене телекомы – СЗТ 04 (+9 б.п.), Дальсвязь 02 (+3 б.п.). Лучше рынка также выглядели отдельные облигации банковского сегмента – Русь-Банк 01 (+101 б.п.), Банк Северная Казна 01 (+20 б.п.), Русский Стандарт 08 (+10 б.п.) и др.

Несмотря на рост торговой активности на вторичном рынке госбумаг, общий объем торгов вчера вырос и составил порядка 2.180 млрд. рублей против 347.07 млн. рублей днем ранее, значительных изменений в конъюнктуре сегмента ОФЗ не произошло. Как и прежде единой динамики котировок не прослеживалось. В то же время стоит отметить, что со стороны участников рынка начал появляться интерес к длинным федеральным обязательствам. В сопровождении повышенных торговых оборотов торговался вчера выпуск 46020 (+10 б.п.), в сопровождении чуть меньшей активности дорожали – ОФЗ 46022 (+6 б.п.), ОФЗ 46021 (+46 б.п.). Обороты выше среднего уровня также прошли в ОФЗ 25062 (-17 б.п.) и ОФЗ 26200 (-18 б.п.).

Вчера организации перечислили в бюджет очередные налоги (акцизы и НДС). На этом фоне ставки овернайт на денежно-кредитном рынке незначительно подросли. По итогам торгов ставка MIACR по однодневным МБК составила значение равное 3.58 % годовых, поднявшись на 38 б.п. по отношению к уровню предыдущего дня. Немного подросли объемы средств, привлекаемые банками в рамках аукциона РЕПО с ЦБ РФ. Так по итогам понедельника кредитным организациям удалось занять около 6.16 млрд. рублей под ставку 6.52 % годовых, в то время как днем ранее суммарный объем привлечения РЕПО составил порядка 5.63 млрд. рублей. Второй аукцион не состоялся в связи с отсутствием заявок. В целом видно, что ликвидности в финансовой системе пока хватает. В то же время мы ожидаем дальнейшего роста ставок овернайт. Данный прогноз с нашей стороны связан не только с традиционным удорожанием заемных ресурсов в период налоговых выплат, но и со вчерашним сообщением из ЦБ РФ суть которого сводится к повышению с 1 июля нормативов отчислений в фонд обязательных резервов (ФОР). Данная мера предпринята Банком России с целью снижения темпов прироста денежного предложения и обеспечения условий для замедления инфляции. Таким образом, в краткосрочной перспективе можно ожидать некоторого ухудшения конъюнктуры денежно-кредитного рынка. В то же время в среднесрочной перспективе можно будет также ожидать увеличение спроса на рублевые ценные бумаги в условиях улучшающегося инвестиционного климата.

Выпуски рублевых облигаций с наибольшим объемом сделок

Name	IssueSize	MatDate	Last	Change, %	Bid	Ask	YieldTM	DayValue
Белгородская обл., 24003	1 500 000 000	14.05.2013	94,00	0,00	93,50	95,00	9,87	177900000
Удмуртия, 25002	1 500 000 000	15.07.2012	96,60	0,21	94,60	96,50	9,63	154160000
Микояновский мясокомбинат, 02	2 000 000 000	07.02.2013	100,86	0,03	100,50	101,00	11,40	100211775
УК ГидроОГК, 01	5 000 000 000	29.06.2011	100,23	-0,07	100,10	100,18	8,17	81793117
Газпром, А4	5 000 000 000	10.02.2010	102,33	-0,01	102,23	102,34	6,86	67160543
ФК Еврокоммерц, 03	3 000 000 000	18.06.2010	97,50	0,00	97,50	99,50	14,69	62896000
АКБ Промсвязьбанк, 05	4 500 000 000	17.05.2012	98,90	-0,05	98,85	98,90	9,39	57597677
ОГК-6, 01	5 000 000 000	19.04.2012	97,50	-0,51		98,70	9,20	50353875
Кокс, 02	5 000 000 000	15.03.2012	98,56	0,11	98,50	98,71	9,80	49280000
СевЗапТелеком, 04	2 000 000 000	08.12.2011	98,51	0,09	98,30	98,51	9,00	44326000

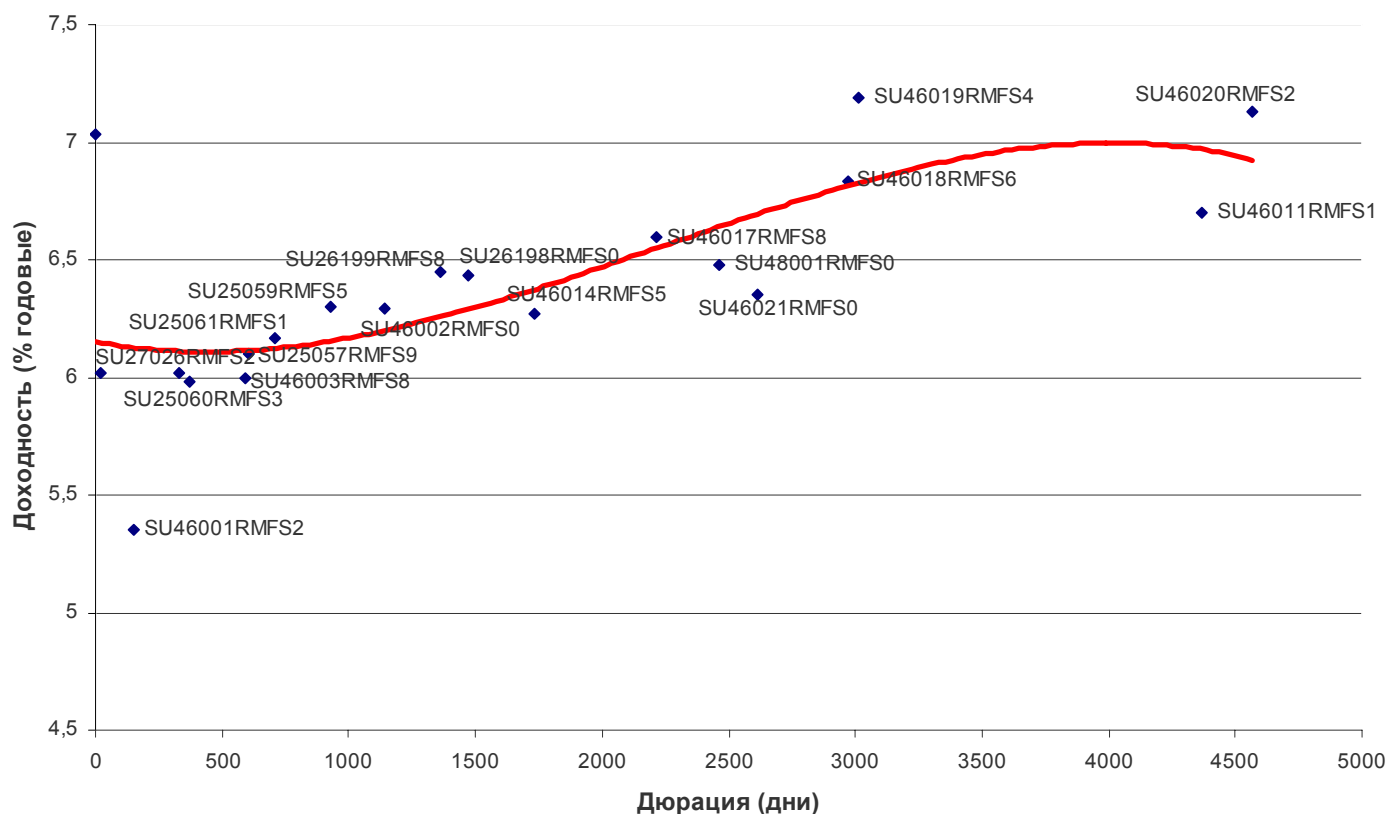
Источник: QuoteTotal 2

Итоги торгов государственными рублевыми облигациями

Name	MatDate	Last	Change, %	Bid	Ask	YieldTM	DayValue	Deals
ОФЗ-25060	29.04.2009	100,01	-0,44	100,02	100,15	5,91	3209020	4
ОФЗ-25061	05.05.2010	99,56	-0,12	99,60	99,70	6,18	2932757	4
ОФЗ-25059	19.01.2011	99,94	-0,06	99,95	100,05	6,27	6998800	3
ОФЗ-25062	04.05.2011	98,83	-0,17	98,83	99,20	6,39	323194830	14
ОФЗ-26199	11.07.2012	99,50	0,10	99,45	99,54	6,39	52754170	8
ОФЗ-46002	08.08.2012	106,50	0,09	106,45	106,65	6,34	73540380	1
ОФЗ-26198	02.11.2012	98,25	2,03	97,38	99,60	6,45	2348870	3
ОФЗ-26200	17.07.2013	98,30	-0,18	98,26	98,45	6,65	515768459	14
ОФЗ-46017	03.08.2016	103,90	-0,03	103,66	104,05	6,55	8839220	5
ОФЗ-46021	08.08.2018	97,10	0,46	96,80	97,40	6,71	19430	2
ОФЗ-46018	24.11.2021	106,25	0,00	106,20	106,80	6,87	268194306	10
ОФЗ-46022	19.07.2023	96,31	0,06	96,10	97,49	6,91	8703807	2
ОФЗ-46020	06.02.2036	97,50	0,10	97,35	97,50	7,24	913772106	78

Источник: QuoteTotal 2

Кривая доходности ОФЗ-ГКО



Итоги торгов региональными рублевыми облигациями

Name	MatDate	Last	Change, %	Bid	Ask	YieldTM	DayValue	Deals
Белгородская обл., 24003	14.05.2013	94,00	0,00	93,50	95,00	9,87	177900000	2
Белгородская обл., 31001	10.11.2010	99,25	-0,15	99,10	99,50	9,01	20710005	5
Волгоградская обл., 26001	11.06.2009	100,41	-0,24	100,45	101,30	9,79	1415781	1
Волгоградская обл., 35001	17.06.2010	100,31	-0,02	100,40	100,69	9,56	6476211	2
Карелия, 34011	10.05.2012	101,90	-0,10	101,75	101,95	9,32	30570000	3
Коми, 24006	14.10.2010	106,57	-0,59	105,28	106,57	8,35	4262800	3
Коми, 35007	22.11.2013	99,75	1,79	99,70	101,69	8,93	10085000	3
Ленинградская обл., 26001	08.12.2010	113,00	0,22	112,70	113,20	8,39	2558320	2
Ленинградская обл., 26002	05.12.2014	117,05	-0,81	115,00	118,85	8,79	7114815	4
Москва, 25050	18.12.2011	102,70	-0,03	102,68	102,70	7,25	22081527	5
Москва, 27039	21.07.2014	106,00	0,00	105,90	106,30	6,68	1060000	1
Москва, 32044	24.06.2015	104,04	-0,23	104,04	104,30	7,05	1039369	2
Московская обл., 25006	19.04.2011	102,70	-0,02	102,65	102,87	8,09	1027	1
Новосибирск, 31003	14.07.2009	104,90	0,00	104,75	105,00	7,53	713320	2
Новосибирская обл., 34013	15.12.2009	99,80	-0,15	99,80	100,39	8,29	873250	1
Одинцово МО, 31002	24.12.2008	99,70	-0,30	99,70	100,10	11,22	189430	1
Пензенская обл., 34001	13.10.2009	100,90	0,35	100,65	101,15	8,60	3430600	1
Самарская обл., 25003	11.08.2011	99,25	0,00	99,11	99,55	8,10	26752180	6
Саха (Якутия), 35001	11.04.2013	97,95	-0,03	97,00	97,95	8,86	78360	2
Саха (Якутия), 35002	17.04.2014	98,00	1,03	96,00	96,99	8,58	14700000	1
Удмуртия, 25001	27.12.2008	99,20	-0,50	99,20	99,75	9,83	198400	1
Удмуртия, 25002	15.07.2012	96,60	0,21	94,60	96,50	9,63	154160000	4
Чувашия, 25004	27.03.2009	103,30	-0,34	103,30	103,80	8,30	6552456	5
Электросталь МО, 25001	18.06.2009	100,00	0,00		100,00	12,54	110000	1
Ярославль, 31001	17.12.2009	98,50	-0,71	98,00	99,00	10,93	1970000	1
Ярославская обл., 31005	30.12.2008	100,10	0,11	99,00	100,10	7,44	508308	10
Ярославская обл., 34006	19.04.2011	96,80	-0,03	96,80	96,95	8,75	21780	1
Ярославская обл., 34007	30.03.2010	98,15	0,05	98,10	98,45	8,89	2947500	3

Источник: QuoteTotal 2

Итоги торгов корпоративными рублевыми облигациями

Name	MatDate	Last	Change, %	Bid	Ask	YieldTM	DayValue	Deals
АБ РОССИЯ, 01	21.07.2010	99,85	0,05		99,85	10,13	1997	2
Авиакомпания Сибирь, 01	17.07.2012	98,35	0,36	97,00	98,40	13,80	98350	1
АВТОВАЗБАНК, 01	02.04.2010	99,95	0,05	99,90	100,00	13,72	3996500	12
АГроСоюз, 01	21.05.2009	100,09	0,09	100,00	100,10	13,84	3004	3
АИЖК КО, 02	23.08.2011	96,15	0,00	96,15	96,40	11,08	384600	1
АИЖК, А11	15.09.2020	95,80	0,05	95,40	95,74	9,18	5727712	4
АИЖК, А6	15.07.2014	95,00	0,00	95,10	95,57	8,91	5700000	1
АИЖК, А7	15.07.2016	94,45	-0,25	94,35	94,69	9,11	188900	1
АиФ-МедиаПресса-Фин, 01	17.06.2009	101,30	-0,15	101,30	101,45	13,03	1013000	1
АК БАРС Банк, 02	22.01.2009	99,65	-0,10	99,65	99,75	8,71	996500	3
АКБ Промсвязьбанк, 05	17.05.2012	98,90	-0,05	98,85	98,90	9,39	57597677	9
АКБ СВЯЗЬ-БАНК, 01	21.04.2011	98,05	0,02	98,05	98,10	11,65	10786	1
АКБ СОЮЗ, 02	05.10.2009	100,90	0,00	100,02	101,25	9,45	2018	1
АКБ СОЮЗ, 04	23.02.2011	100,10	0,10	99,95	100,15	9,74	1001	1
АКБ Спурт, 02	31.05.2012	100,00	-0,09	100,02	100,15	10,99	1009750	2
АКБ Электроника, 02	08.12.2010	99,90	0,06	99,50	100,00	13,85	999000	1
АЛПИ-Инвест, 01	21.08.2009	98,80	-0,15	98,80	99,00	16,68	24700000	1
Альянс Русский Текстиль, 02	05.03.2009	99,50	-0,29	99,50	99,80	13,97	10956	2
Альянс Русский Текстиль, 03	20.10.2009	100,00	0,00	99,70	100,00	14,99	50000	1
АМУРМЕТАЛЛ, 01	26.02.2009	99,06	0,21	98,70	99,00	11,39	3963300	2
АМУРМЕТАЛЛ, 02	26.02.2010	95,98	0,14	95,85	95,98	12,07	1629339	4
АМУРМЕТАЛЛ, 03	15.04.2011	100,85	-0,88	100,85	101,05	12,03	2018743	5
АПК Аркада, 01	28.06.2008	100,01	-0,07	100,00	100,05	13,14	12377122	30
АПК Аркада, 02	20.02.2009	98,90	-0,10	98,56	99,70	15,73	813354	1
АПК Аркада, 03	31.03.2011	99,84	0,12	99,72	99,84	14,48	2802087	11
АПК ОГО, 02	25.02.2009	98,70	-0,05	98,40	98,80	15,55	3355800	11
АПК ОГО, 03	09.07.2010	99,49	-0,21	99,48	99,69	18,87	7450042	8
Арбат энд Ко, 01	20.06.2008	65,40	-0,15	65,00	65,40	39054,47	3645239	23
АСПЭК, 01	31.03.2010	95,61	-0,10	99,00	99,40	27,94	1912	2
Атлант-М, 01	13.11.2008	99,50	-0,40	99,51	99,89	12,74	29763960	5
БАНАНА-МАМА, 02	12.08.2010	95,50	1,60	94,60	95,25	19,22	1419514	8
Банк Возрождение, 01	03.03.2010	100,10	0,15	99,50	100,10	9,07	200200	1
Банк ВТБ, 05	17.10.2013	100,69	0,09	100,58	100,70	8,03	10058007	2
Банк ВТБ, 06	06.07.2016	99,95	-0,02	99,40	99,98	6,24	19990000	1
Банк ЗЕНИТ, 03	09.11.2011	101,00	0,00	100,96	101,09	8,98	35991280	6
Банк Петрокоммерц, 02	31.08.2009	98,95	-0,05	98,70	98,95	9,60	3463250	1
Банк СЕВЕРНАЯ КАЗНА, 01	01.10.2009	100,20	0,20	99,00	100,20	9,74	22594002	10
Бахетле-1, 01	19.05.2010	100,20	-0,05	100,00	100,20	15,07	2494972	5
Башкирэнерго, 03	09.03.2011	99,40	-0,10	99,30	99,55	9,38	3777200	1
БЕЛАЗКОМПЛЕКТ ПЛЮС, 01	22.10.2009	99,80	0,13	99,80	99,99	15,48	14970	1
Белон-Финанс, 02	23.02.2012	99,00	-0,60	99,00		10,35	990	1
Бородино-Финанс, 01	16.12.2009	99,50	-0,10	99,50	99,65	19,27	1992	2
Бразерс и Компания, 01	25.12.2009	100,00	0,00		102,00	15,84	3000000	1
ВАГОНМАШ, 01	19.06.2008	100,20	-0,10	100,07	100,25	10,33	7015	2
ВАГОНМАШ, 02	15.12.2010	99,85	-0,04	99,70	99,95	13,58	364453	1
ВБД ПП, 03	27.02.2013	101,07	0,02	101,00	101,15	7,97	40425021	4
Вежа-Инвест, 01	02.03.2010	99,99	0,07	99,50	100,00	14,42	2499750	1
Виват-финанс, 01	20.04.2010	97,45	0,78	96,90	97,45	19,59	13340000	8
Виктория-Финанс, 01	29.01.2009	99,60	0,00	99,35	99,65	11,28	7052136	5
ВКМ-Финанс, 01	04.06.2008	100,00	-0,05	100,00	100,10	9,78	5000	1
Волгабурмаш, 01	08.10.2008	100,40	0,00	100,40	100,60	13,15	401601	2

ВолгаТелеком, ВТ-4	03.09.2013	100,00	-0,10	100,00	100,10	8,23	668000	1
Волжская текстильная комп., 01	18.12.2009	98,49	-1,21	97,02	98,49	17,55	1630010	6
Восток-Сервис-Фин, 01	10.09.2009	98,23	0,03	97,65	99,00	12,87	10524291	15
ВТБ 24, 01	05.10.2011	100,25	0,00	100,15	100,25	7,60	1573625	4
ВТБ 24, 02	05.02.2013	100,00	0,00	100,00	100,25	7,82	125000	1
ВТО ЭРКОНПРОДУКТ, 01	10.09.2009	98,90	0,20	98,75	98,90	16,38	491533	3
Газпром, А4	10.02.2010	102,33	-0,01	102,23	102,34	6,86	67160543	63
Газпром, А6	06.08.2009	100,50	0,20	100,35	100,80	6,60	7962064	5
Газпром, А7	29.10.2009	100,05	-0,15	100,10	100,30	6,86	2001000	1
Газпромбанк, 01	27.01.2011	96,50	-0,21	96,50	98,20	8,77	9650	1
ГАЗ-Финанс, 01	08.02.2011	100,15	0,20	100,00	100,07	9,24	901350	1
Газэнергосеть, 02	23.04.2013	101,45	0,15	101,20	101,45	9,85	142030	1
ГК Заводы Гросс, 01	22.04.2010	100,00	0,00	100,00	100,50	14,46	3511000	5
ГОТЭК, 02	18.06.2009	99,80	-0,03	99,80	99,82	13,95	4121740	4
Группа Джей Эф Си, 01	20.10.2011	99,77	0,07	99,30	99,90	10,03	2494250	1
Группа Магнезит, 01	18.12.2008	99,16	-0,12	99,03	99,40	10,04	4958000	1
Группа Магнезит, 02	28.03.2011	99,00	0,00	99,00	100,00	10,24	990	1
Группа НИТОЛ, 02	15.12.2009	99,29	0,19	99,21	99,50	12,63	496451	8
Группа Черкизово, 01	31.05.2011	100,00	0,00	95,00	99,95	9,04	6000000	1
ГСС, 01	26.03.2017	99,38	0,23	99,00	99,38	8,51	2484500	1
ГТ-ТЭЦ Энерго, 04	02.09.2009	99,49	0,49	98,90	99,49	11,43	4170897	5
Дальсвязь, 02	30.05.2012	100,90	0,03	100,85	101,50	8,51	42378000	2
ДВТГ-Финанс, 01	03.08.2010	99,50	-0,25	99,00	99,75	11,80	1990000	2
ДГК, 01	08.03.2013	100,50	0,18	100,32	100,50	10,54	806001	3
Дикая Орхидея, 01	09.04.2009	100,59	0,29	100,27	100,59	8,33	9919913	12
Дикси-Финанс, 01	17.03.2011	90,90	0,11	90,01	91,50	13,66	3636000	1
Дымовское колбасное пр-во, 01	30.10.2009	100,45	-0,10	100,35	100,60	12,20	1808100	1
ЕЭСК, 02	05.04.2012	98,13	-0,07	98,00	98,50	11,33	1962300	9
Жилсоципотека-Финанс, 02	15.04.2010	99,97	0,57	99,50	99,97	13,42	578826	1
ЖК-ФИНАНС, 01	24.12.2009	100,00	0,20	99,76	100,00	16,95	3230076	10
ИжАвто, 02	09.06.2011	99,50	-0,05	99,41	99,60	11,03	2226810	2
ИК Стратегия, 02	04.02.2013	100,01	0,01	100,01		10,85	160016	2
ИКС 5 ФИНАНС, 01	01.07.2014	96,75	-0,21	95,60	97,25	9,54	10159300	3
Инком-Лада, 02	12.02.2010	101,29	0,29	100,95	101,30	11,04	2292311	6
Инком-Лада, 03	10.06.2011	100,10	0,00	99,50	100,10	11,34	500500	1
ИНКОМ-Финанс, 01	28.03.2009	98,50	0,00	98,40	98,50	16,00	2033040	7
ИНПРОМ, 02	15.07.2010	99,85	0,05	99,40	99,87	9,22	499250	1
ИНПРОМ, 03	18.05.2011	99,50	-0,17	99,50	99,65	10,28	1394222	4
Интегра Финанс, 02	29.11.2011	100,25	-0,10	100,10	100,35	10,79	952375	1
ИРКУТ, А03	16.09.2010	99,60	-0,10	99,50	100,30	9,12	398400	1
КамскДол-Ф, 03	04.06.2009	99,84	-0,01	99,80	99,84	17,95	4999287	5
КАРАТ, 02	22.12.2009	100,05	0,00	100,05	100,10	14,38	1030530	3
Карусель Финанс, 01	12.09.2013	100,00	0,00	100,00	100,10	9,90	6000000	1
КБ Восточный, 01	17.03.2010	100,65	-0,15	100,00	100,80	13,44	1006500	11
КБ Солидарность, 02	20.04.2010	99,70	-0,11	99,70	100,10	15,13	1508470	2
КБ Центр Инвест, 01	11.11.2009	100,20	0,10	100,20	100,30	9,75	51102	2
КД авиа-Финансы, 01	21.04.2010	100,90	0,05	100,35	100,90	14,02	1018085	3
Кировский завод, 01	24.03.2010	99,78	-0,02	99,65	99,89	10,05	1364785	7
КИТ Финанс Инвестбанк, 01	18.12.2008	100,28	0,13	100,16	100,28	9,68	16064857	6
КИТ Финанс Инвестбанк, 02	23.03.2010	100,15	-0,05	100,15	100,23	9,63	1008011	2
Кокс, 01	16.07.2009	99,35	-0,23	99,35	99,40	9,77	1540425	6
Кокс, 02	15.03.2012	98,56	0,11	98,50	98,71	9,80	49280000	1
Комплекс Финанс, 01	04.02.2010	99,40	-0,05	99,25	99,40	15,96	739549	4
Концерн Ижмаш, 02	17.06.2008	100,30	0,80	100,00	100,80	8,37	5015	1
Лаверна, 01	08.04.2010	99,83	0,08	99,60	99,99	11,73	499150	1
Лебедянский, 02	02.03.2010	99,80	0,09	99,80	100,20	17,78	2000	2
Ленэнерго, 02	27.01.2012	96,99	0,00	95,00	97,00	9,75	1940	1
Лизинговая компания	29.12.2010	101,40	-0,10	101,20	101,54	10,44	1521000	2

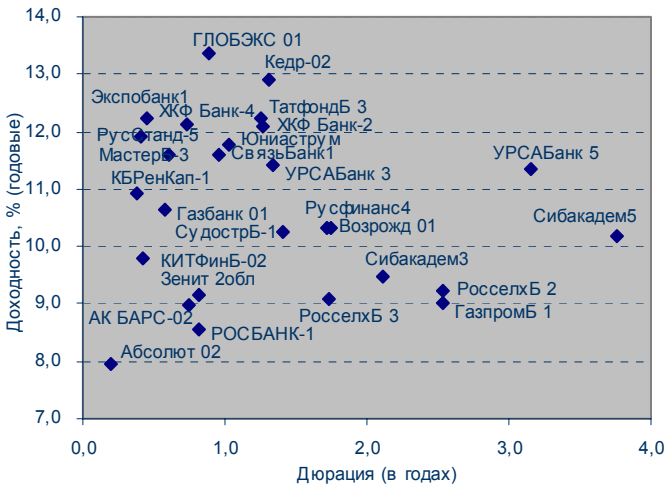
УРАЛСИБ, 01								
ЛОМО, 03	05.09.2009	99,50	0,00	99,22	99,50	14,62	1036250	8
ЛСР-Инвест, 02	14.07.2011	98,20	0,31	98,00	98,40	10,29	9807850	3
ЛУКОЙЛ, 02	17.11.2009	100,01	0,01	100,10	101,50	7,37	260026	1
ЛУКОЙЛ, 04	05.12.2013	100,55	-0,10	100,40	100,60	7,41	25139500	2
Магнит Финанс, 02	23.03.2012	95,11	-0,25	95,11	95,48	9,99	2198045	3
МаирИнвест, 03	01.04.2009	99,69	0,70	98,20	99,70	11,92	747675	1
Макромир-Финанс, 01	26.02.2013	99,50	0,00	99,20	100,00	15,16	1990000	2
Макромир-Финанс, 02	03.07.2012	99,70	0,20	99,40	100,00	14,48	5982000	2
Марийский НПЗ-Финанс, 01	16.12.2008	98,50	-0,66	98,50	99,99	14,43	2200110	3
Марта Финанс, 03	02.08.2011	90,10	5,50	90,10	92,00	96,98	8581466	74
Мастер-Банк, 03	30.11.2011	100,00	-0,25	99,77	100,10	11,81	2000	2
Матрица Финанс, 01	10.12.2008	97,00	0,00	96,85	97,50	18,82	9675765	19
Махеев Финанс, 01	03.06.2010	99,95	-0,04	99,85	100,00	14,26	199900	1
МДМ-Банк, 03	01.10.2009	100,10	-0,05	100,10	100,30	8,32	7007000	2
Медведь-Финанс, 01	01.09.2010	100,00	0,17	100,00	100,40	13,41	153000	2
МЕТАР Финанс, 01	10.06.2010	99,70	0,20	99,55	99,70	20,07	2991	1
Метзавод Серова, 01	27.02.2009	99,05	0,15	97,80	99,15	10,30	7933000	2
Метрострой Инвест, 01	23.09.2011	100,60	0,05	100,50	100,60	11,18	1156900	2
Мечел, 02	12.06.2013	100,15	-0,15	99,00	100,30	8,49	8521751	3
МИАН-Девелопмент, 01	02.03.2010	97,10	-0,41	96,90	97,10	25,09	4172800	8
МиГ- Финанс, 02	06.09.2011	100,60	-0,20	100,11	100,72	11,13	261560	1
Микояновский мясокомбинат, 02	07.02.2013	100,86	0,03	100,50	101,00	11,40	100211775	5
Миракс Групп, 01	19.08.2008	100,18	-0,02	100,01	100,23	9,80	3055490	4
Миракс Групп, 02	17.09.2009	99,96	-0,49	100,10	100,50	11,30	19992000	1
Мираторг Финанс, 01	02.08.2012	99,40	-0,10	99,15	99,40	14,66	4970	1
Митлэнд Фуд Групп, 01	16.02.2010	100,50	0,50	100,00	100,50	15,04	26130	1
Мкапитал, 01	20.08.2009	99,90	0,00		99,90	9,13	731268	1
МКХ, 02	25.08.2009	98,84	-0,01	98,90	99,20	16,10	593040	1
МОИА, 03	14.06.2014	97,91	0,42	97,90	99,00	8,44	514005	15
Мой Банк, 01	26.12.2008	100,05	-0,07	100,04	100,05	14,86	2001000	4
Мосмарт Финанс, 01	12.04.2012	100,52	0,15	100,52	100,60	14,55	4021	1
Мособлгаз, 01	17.05.2011	98,10	0,00	98,10	98,45	13,50	40221	9
Мособлгаз-финанс, 02	24.06.2012	88,00	-6,33	89,01	94,75	14,61	92545	2
Мособлтрастинвест, 01	26.09.2009	96,00	0,41	95,85	97,97	12,69	2304000	1
МоссельпромФинанс, 01	12.12.2008	99,30	-0,05	99,15	99,30	14,31	496500	1
Мотовилихинские заводы, 01	22.01.2009	99,65	0,00	99,65	99,94	10,17	12856780	7
МОЭСК, 01	06.09.2011	98,50	-0,10	97,45	98,50	8,76	1120522	11
МПБ, 01	03.01.2018	101,13	-0,02	101,14	101,14	8,08	5360190	4
МПП Магнолия, 01	22.07.2010	99,40	-0,10	99,40	99,50	16,64	1391600	3
НатурПродукт-Инвест, 02	16.06.2009	99,65	0,66	99,40	99,65	15,39	2547290	3
НижнееЛенское-Инвест, 02	18.06.2009	99,25	-0,25	99,10	99,25	14,23	3297075	10
Нижне-Ленское-Инвест, 01	08.07.2008	100,00	0,00	99,81	100,15	11,82	19676000	2
НИКОСХИМ-ИНВЕСТ, 02	20.08.2009	97,60	-0,37	97,40	97,60	14,07	3906450	5
НК АЛЪЯНС, 01	14.09.2011	98,51	-0,19	98,51	98,82	10,40	16289179	6
НОМОС-БАНК, 07	16.06.2009	100,20	0,14	100,02	100,20	6,27	2503000	2
НОМОС-БАНК, 08	16.02.2011	100,18	0,03	100,12	101,13	9,24	19034200	1
НПО Сатурн, 03	06.06.2014	98,86	-0,14	98,00	98,90	11,31	62282	1
НСХ-финанс, 01	15.12.2011	99,91	0,00	99,91	100,00	13,56	5438551	9
НутрИнвестХолдинг, 01	09.06.2009	100,00	0,00	99,85	100,15	9,73	200000	1
Объединенные кондитеры- Фин, 02	17.04.2013	101,04	0,14	100,60	100,85	9,37	909360	1
ОГК-2, 01	05.07.2010	97,35	-0,15	97,11	97,35	9,31	1362900	1
ОГК-5, 01	29.09.2011	99,20	-0,15	99,11	99,25	8,29	18256966	8
ОГК-6, 01	19.04.2012	97,50	-0,51		98,70	9,20	50353875	1
ОМК, 01	12.06.2008	100,10	0,05	100,03	100,10	6,99	29029	2
ОЧАКОВО, 02	19.09.2008	99,50	-0,20	99,40	100,70	10,31	3762690	13
Паркет-Холл-Сервис, 01	01.04.2010	99,20	0,00	99,01	99,50	14,30	3968	1

Парнас-М, 02	17.11.2011	90,00	1,10	89,50	90,00	20,01	64203	7
ПЕНОПЛЭКС Финанс, 01	17.12.2009	99,96	-0,04	100,00	100,02	11,93	13808980	7
Первый ипотечный агент АИЖК, 01	15.02.2039	98,98	-0,02	98,60	99,05	7,45	108714	4
ПО УОМЗ, 01	10.06.2010	98,80	-0,10	98,80	99,30	12,06	40508	1
Пробизнесбанк, 05	29.04.2009	97,50	0,46	96,20	98,50	11,93	292500	1
ПРОВИАНТ Финанс, 01	15.12.2010	100,18	0,03	100,00	100,20	13,54	5909000	4
Промтрактор-Финанс, 01	03.07.2008	100,00	0,05	100,00	100,05	9,23	2000000	2
Промтрактор-Финанс, 02	18.10.2011	100,20	0,15	100,10	100,40	10,86	8480470	4
ПФ ТрансТехСервис, 01	17.08.2010	99,90	0,10	99,65	100,25	11,30	999000	11
ПЧРБ-Финанс, 01	09.03.2011	99,56	-0,04	99,35	99,95	13,74	995600	1
Радионет, 01	27.08.2008	98,00	-1,17	97,15	99,10	20,56	554904	10
РАДИОНЕТ, 02	23.03.2011	101,12	0,03	100,15	101,12	16,08	299315	3
Разгуляй-Финанс, 02	27.09.2011	100,45	0,00	100,26	100,49	11,71	2511250	2
Разгуляй-Финанс, 03	16.03.2012	99,58	-0,02	99,50	99,59	11,82	1015700	3
РАФ, 03	21.09.2008	99,85	0,00	99,72	99,85	7,77	10984	1
РБК Информационные системы, БО-4	24.03.2009	101,24	0,03	101,20	101,40	10,50	1506228	5
РЕТАЛ, 01	09.12.2009	97,85	-0,05	97,85	98,20	14,63	1609120	4
РЖД, 03	02.12.2009	102,20	0,00	101,70	102,69	6,90	2044	1
РЖД, 05	22.01.2009	100,20	0,00	100,17	100,35	6,44	250500	1
РЖД, 06	10.11.2010	99,90	-0,73	100,00	100,65	7,53	1998	2
РЖД, 07	07.11.2012	101,35	-0,64	101,35	102,02	7,32	6125068	2
РИГрупп, 01	26.12.2009	99,65	0,15	99,15	99,65	16,40	19930	1
РК-Газсетьсервис, 02	09.08.2010	99,70	0,07	99,55	99,80	13,70	144565	1
РМК-ФИНАНС, 01	06.04.2010	96,30	-0,47	96,30	96,75	11,29	481500	10
РОСИНТЕР РЕСТОРАНТС, 02	02.07.2008	100,10	0,10	100,01	100,10	9,24	1101100	1
Россельхозбанк, 02	16.02.2011	99,20	0,00	99,20	99,34	8,43	650752	5
Россельхозбанк, 03	09.02.2017	98,30	-0,09	98,15	98,40	8,58	550480	4
Россельхозбанк, 06	09.02.2018	100,60	-0,10	100,42	100,60	8,03	4020	2
РосТ-Лайн, 01	08.07.2010	100,00	-0,05	100,01	100,07	12,84	108000	1
Русский Стандарт, 05	09.09.2010	99,25	-0,05	99,25	99,41	11,35	942875	3
Русский Стандарт, 06	09.02.2011	97,62	-0,34	97,62	97,92	12,01	490006	3
Русский Стандарт, 08	13.04.2012	99,05	0,10	98,95	99,19	11,02	20450825	5
Русское море, 01	14.06.2012	99,95	0,00	99,75	99,95	10,57	4997500	1
РуссНефть, 01	10.12.2010	93,90	0,21	92,76	93,89	22,77	2557204	11
Русфинанс Банк, 03	13.05.2009	98,01	0,01	98,00	98,75	10,00	860528	5
Русфинанс Банк, 04	12.02.2010	96,00	0,00	96,00	96,00	10,59	638790	3
Русь-Банк, 01	19.03.2009	100,00	1,01	96,00	100,55	10,21	24000000	1
САМОХВАЛ, 01	21.10.2009	100,00	0,00	100,00	100,05	14,99	2690000	2
Санвэй Груп, 01	03.12.2008	99,80	0,00	99,46	100,10	11,98	718452	5
Сахарная Компания, 01	10.11.2009	100,00	0,00	98,50	100,00	14,48	240990	4
Сахатранснефтегаз, 01	02.12.2009	100,00	0,20	99,91	100,05	11,93	32807000	2
СБ-Финанс, 01	18.06.2012	99,40	-0,10	99,00	99,90	18,20	10337200	6
Северсталь-авто, 02	17.07.2013	97,65	-0,05	97,52	97,65	9,11	4102971	6
СевЗапТелеком, 04	08.12.2011	98,51	0,09	98,30	98,51	9,00	44326000	5
Седьмой Континент, 02	14.06.2012	99,00	-0,30	99,00	99,30	8,98	1901329	4
СЗЛК-Финанс, 01	02.03.2010	75,00	-6,13	75,00	79,98	212,63	3327489	19
Сибкадеминвест, 01	30.07.2010	97,05	-1,87	97,00	99,00	17,69	18620000	2
СИК Девелопмент-Юг, 01	18.05.2010	100,00	0,40	99,60	100,50	13,41	2005	2
СИТРОНИКС, 01	21.09.2010	99,95	0,00	99,70	100,00	10,28	2212893	10
СМАРТС, 03	29.09.2009	100,10	-0,05	100,00	100,16	14,12	9120997	17
СНХЗ Финанс, 01	29.09.2009	98,40	-0,02	98,40	98,70	13,75	6865	4
Спартак-Казань, 02	22.03.2011	100,00	-0,15	100,00	100,25	16,58	11000000	1
Стройтрансгаз, 01	25.06.2008	100,05	0,00	100,05	100,20	8,99	1839920	1
Стройтрансгаз, 02	13.07.2012	92,00	-1,71	86,00	92,50	11,24	2820	2
Стройтрансгаз, 03	11.04.2013	101,00	0,00	101,01	101,15	10,27	7070000	1
СУ-155 КАПИТАЛ, 03	15.02.2012	100,60	0,00	100,35	100,69	12,42	3018	1
Сувар-Казань, 01	31.03.2009	99,40	-0,49	99,40	99,85	16,59	2012627	5

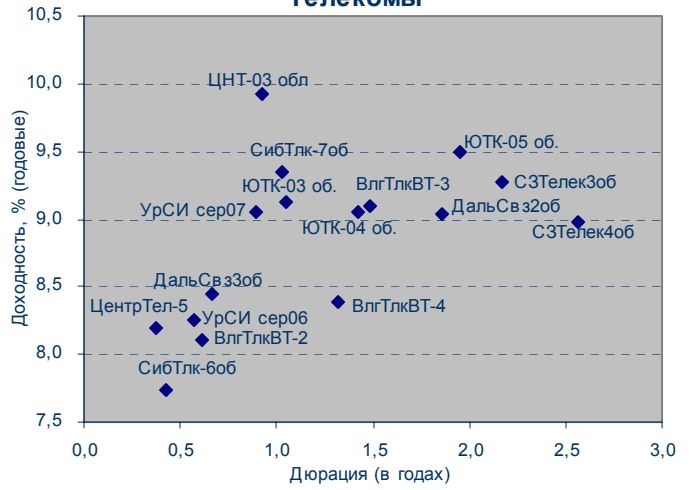
Судостроительный банк, 02	11.06.2010	100,00	0,00	99,93	100,00	9,53	2000000	1
Сэтл Групп, 01	15.05.2012	100,90	0,15	100,25	100,90	11,74	996502	9
Талосто-Финанс, 01	06.03.2009	98,25	-0,25	98,27	98,75	12,76	1965	2
Таттелеком, 04	01.11.2012	100,00	-0,40	100,22	100,40	10,10	2000	2
ТатфондБанк, 03	19.05.2009	100,90	-0,10	100,55	101,05	11,19	4243350	5
ТГК-1, 01	11.03.2014	97,63	0,13		98,50	9,40	585690	2
ТГК-10, 01	17.06.2010	98,60	-0,04	98,54	98,66	9,20	14747700	4
ТГК-4, 01	31.05.2012	98,45	-1,06	96,90	98,89	9,41	9525675	3
ТД КОПЕЙКА, 01	17.06.2008	99,84	-0,04	99,81	99,99	12,56	126813	4
ТД КОПЕЙКА, 02	15.02.2012	97,00	-0,26	96,55	97,30	13,70	43457525	12
ТД Русские масла, 02	29.03.2012	99,48	3,27	98,72	99,48	14,42	11828	4
Тензор-Финанс, 01	17.11.2009	99,95	-0,05	98,00	100,00	15,06	94953	1
ТехноНИКОЛЬ-Финанс, 01	11.11.2009	100,25	0,02	100,10	100,28	11,48	1003	1
ТехноНИКОЛЬ-Финанс, 02	07.03.2012	96,99	-0,06	96,70	97,00	12,63	1940	1
ТКС Банк, 01	22.10.2010	99,25	0,10	98,92	99,35	20,83	2986400	18
ТМК, 03	15.02.2011	101,97	0,22	101,73	101,97	8,51	1535217	5
ТОППРОМ-ИНВЕСТ, 01	16.04.2010	101,00	1,00	100,80	101,00	16,16	10100	1
Торговый дом Полесье, 01	11.05.2010	100,10	0,10	99,90	100,10	16,91	498498	5
ТрансКредитБанк, 01	15.06.2010	97,82	1,32	96,40	98,00	8,64	1942	2
ТрансКредитБанк, 02	12.06.2012	98,35	1,39	98,35	98,75	9,14	1967	2
УК ГидроОГК, 01	29.06.2011	100,23	-0,07	100,10	100,18	8,17	81793117	6
Уралзавод прецсплавов, 01	10.06.2010	99,30	-0,25	99,30	99,85	29,25	584074	4
УралСвязьИн, 06	17.11.2011	100,16	0,06	100,00	100,20	8,01	12019200	1
УралСвязьИн, 07	13.03.2012	100,20	-0,10	100,15	100,20	8,28	20837695	6
Уралэлектромедь, 01	28.02.2012	98,10	-0,07	97,80	98,10	9,64	5689800	4
УРСА Банк, 03	04.06.2009	100,00	-0,10	99,95	100,10	9,82	6500000	2
УРСА Банк, 05	18.10.2011	96,45	-0,05	96,45	96,70	11,65	21166970	4
УРСА Банк, 07	19.07.2012	96,52	0,02	96,20	96,52	11,02	1928	2
ФК Еврокоммерц, 02	10.06.2010	98,80	-1,00	96,45	100,05	40,39	3976	4
ФК Еврокоммерц, 03	18.06.2010	97,50	0,00	97,50	99,50	14,69	62896000	2
ФК Еврокоммерц, 05	15.03.2011	100,00	-0,10	99,96	100,50	16,54	12001100	4
ФСК ЕЭС, 05	01.12.2009	100,01	-0,19	100,01	100,30	7,32	15048001	3
ХК Белый фрегат, 01	17.12.2009	99,99	0,29	99,48	99,99	15,87	7567299	10
ХК ДОМОЦЕНТР, 01	08.07.2010	97,00	-0,15	96,30	97,20	17,40	1077172	2
ХКФ Банк, 02	11.05.2010	98,38	0,03	98,35	98,38	11,37	462344	5
ХКФ Банк, 03	16.09.2010	99,62	0,02	99,62	99,80	11,11	2716565	5
ХКФ Банк, 04	12.10.2011	99,70	0,00	99,70	99,75	11,17	2991000	1
ХКФ Банк, 05	17.04.2013	101,02	-0,10	100,97	101,19	11,77	3032	3
Хлебозавод-28, 02	09.12.2008	100,00	0,00	99,80		12,54	2000	2
Холдинг Капитал, 01	09.12.2009	100,00	0,00	99,95		15,52	10875000	2
Холидей Финанс, 01	01.04.2010	99,42	-0,05	99,40	99,80	13,19	14281914	3
ЦентрТелеком, 04	21.08.2009	106,65	0,00	106,65	107,00	8,18	13154803	8
ЦентрТелеком, 05	30.08.2011	100,00	-0,15	100,12	100,60	8,18	4000000	1
ЦУН, 02	20.01.2010	99,90	0,05		99,94	11,70	999000	11
Челябинский ТПЗ, 01	16.06.2010	100,10	0,02	100,08	100,15	7,87	3003000	2
ЭйрЮнион, 01	10.11.2009	94,20	-0,30	94,20	94,50	21,46	5824417	15
Элемент Лизинг, 01	24.03.2010	100,09	-0,01	100,06	100,09	15,50	2607345	7
ЭМАльянс-Финанс, 01	08.07.2011	99,25	0,02	99,00	99,95	16,58	1985	2
Энергоинвест-2000, 01	21.07.2010	93,00	0,00		93,00	15,45	1488000	1
ЭнергоСберРесурсы, 01	18.01.2011	99,50	0,00		99,50	15,32	4428	1
ЮНИАСТРУМ БАНК, 02	19.04.2010	99,65	-0,36	99,70	100,00	12,11	996500	1
ЮСКК, 01	01.07.2008	100,00	-0,10	99,65	100,10	13,07	191000	2
ЮТК, 03	10.10.2009	99,60	0,00	99,60	99,70	8,81	4172544	5
ЮТК, 04	09.12.2009	101,70	0,05	101,40	101,70	8,45	7743154	5
ЮТК, 05	30.05.2012	97,50	0,00	96,80	97,50	9,13	585000	1
ЮТэйр-Финанс, 03	14.12.2010	99,11	-0,19	99,11	100,00	12,43	12890456	4

Источник: QuoteTotal 2

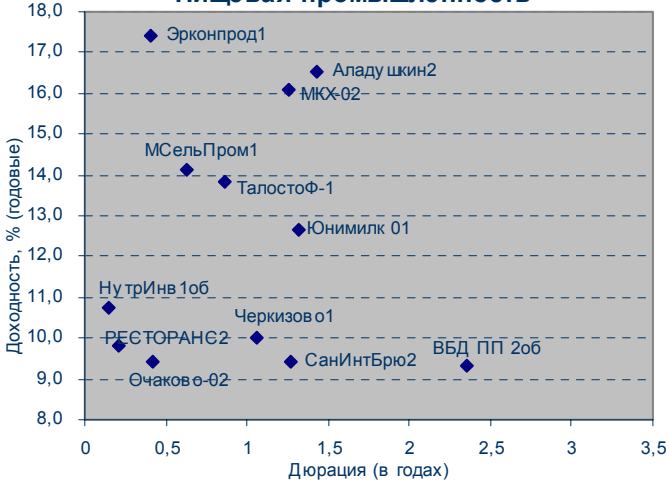
Банки



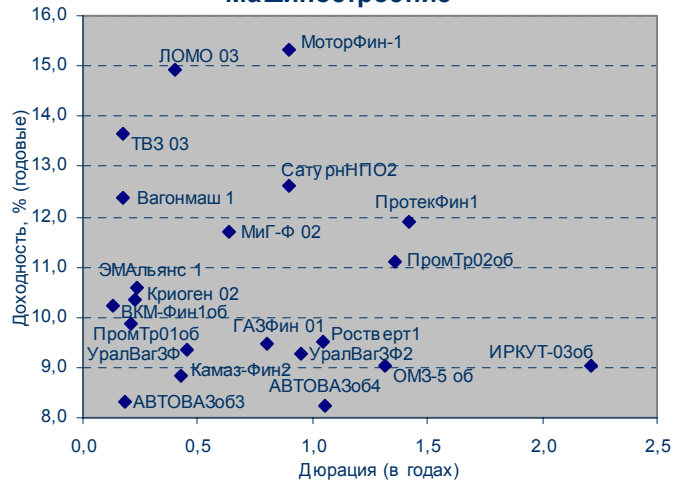
Телекомы



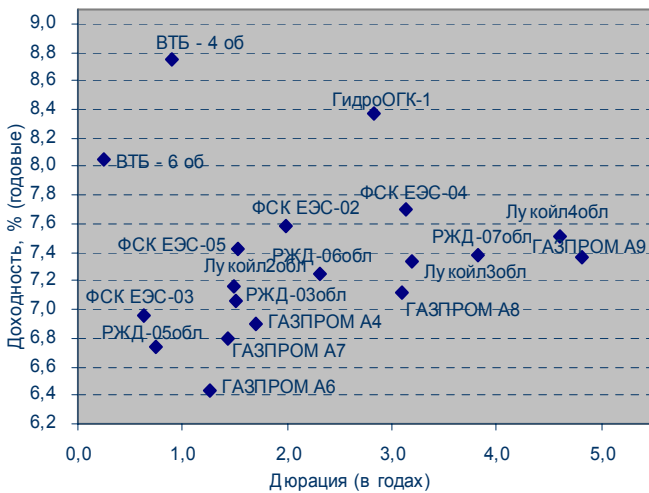
Пищевая промышленность



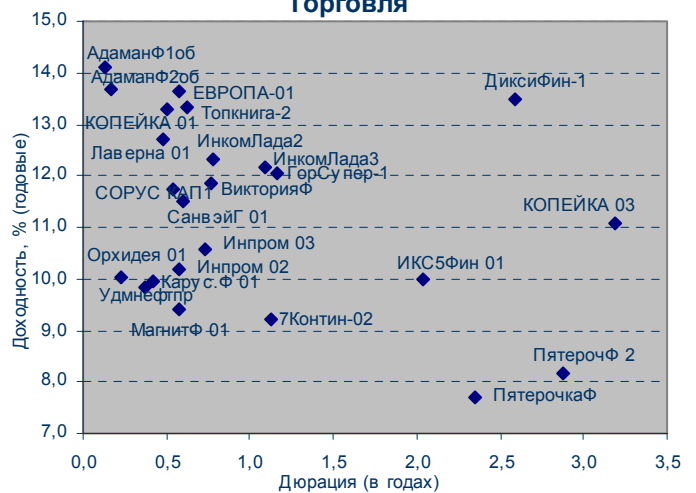
Машиностроение



Фишки

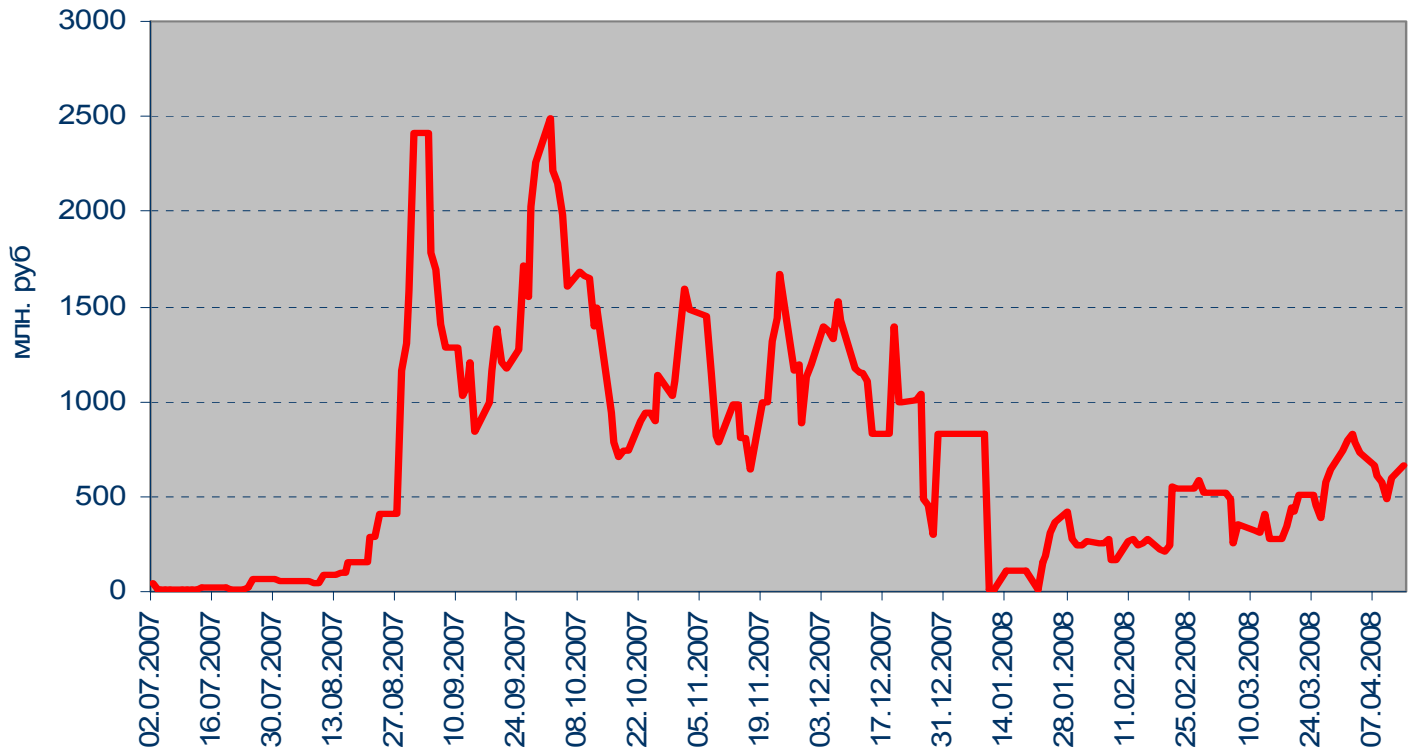


Торговля

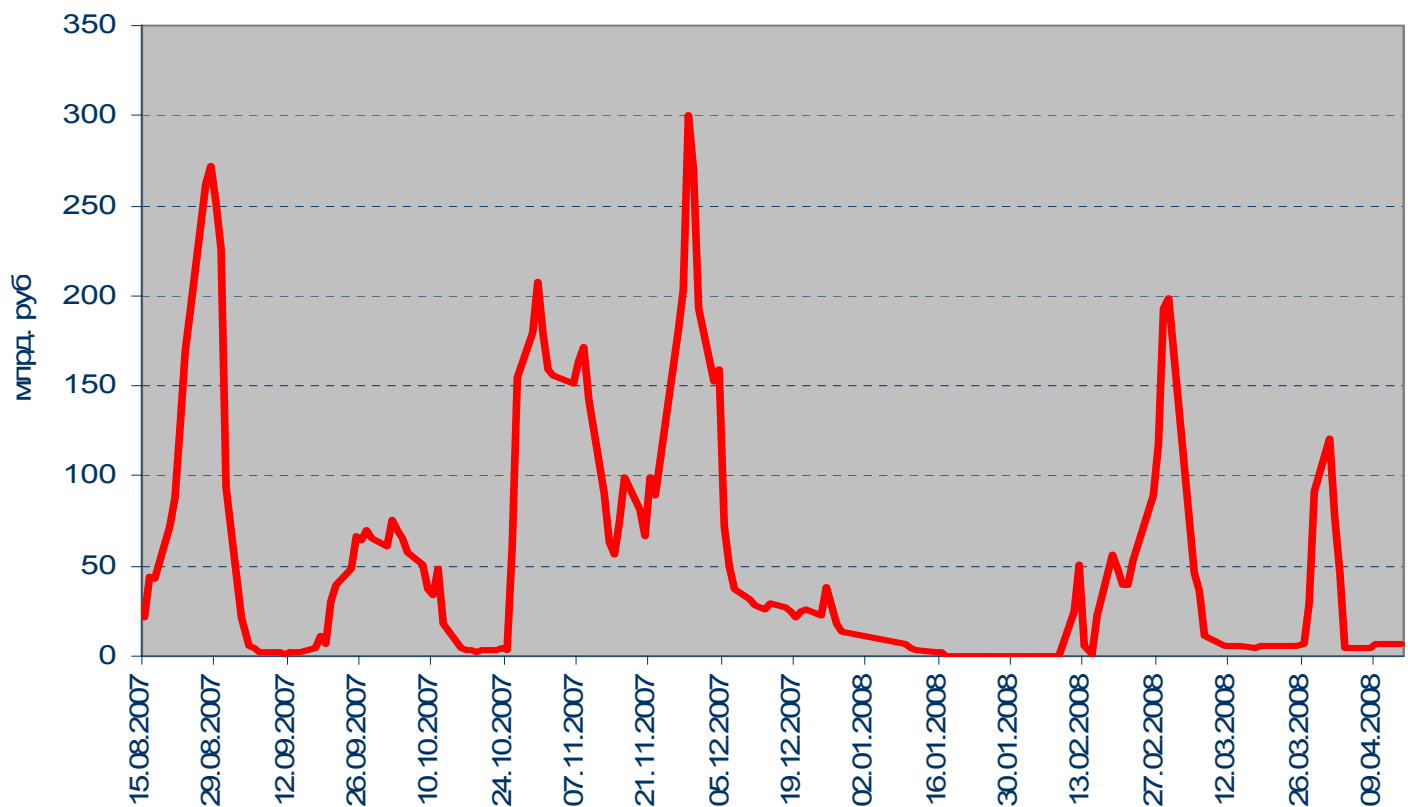


Денежный рынок

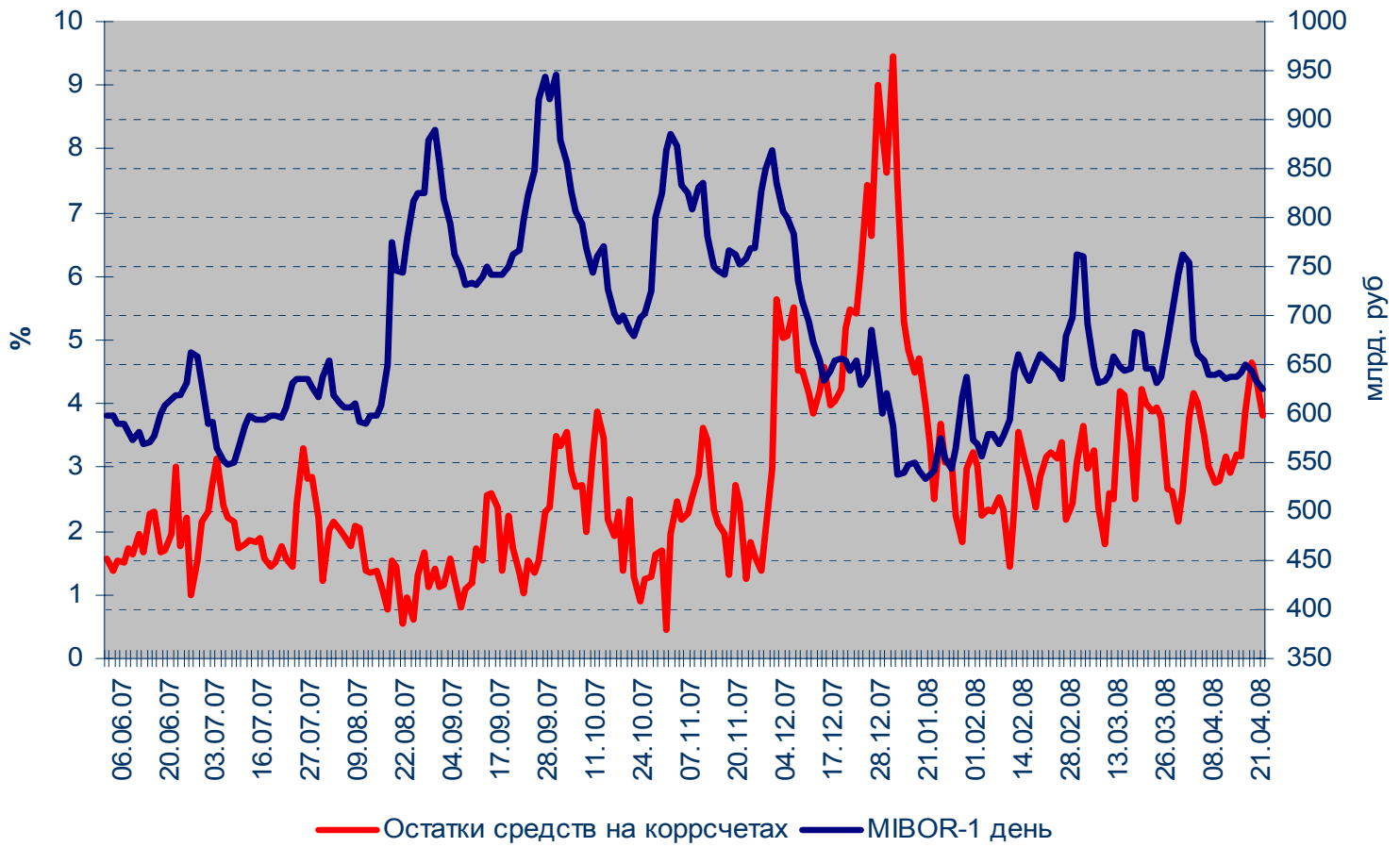
Задолженность кредитных организаций по ломбардным кредитам на начало операционного дня



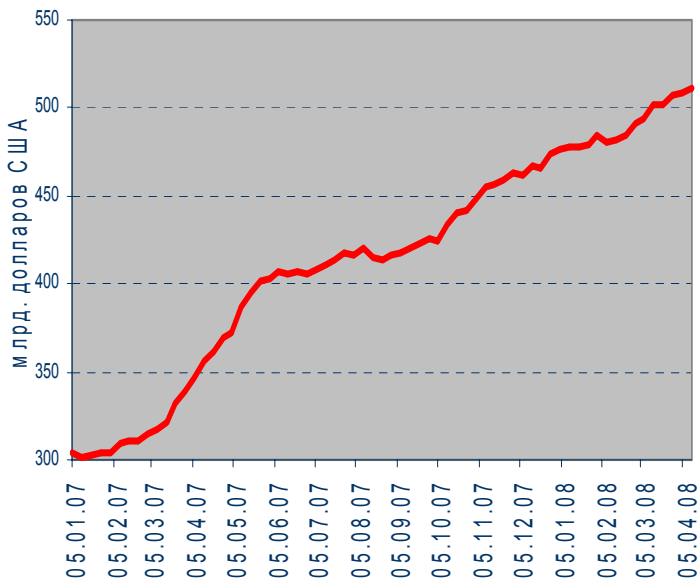
Итоги аукционов прямого РЕПО



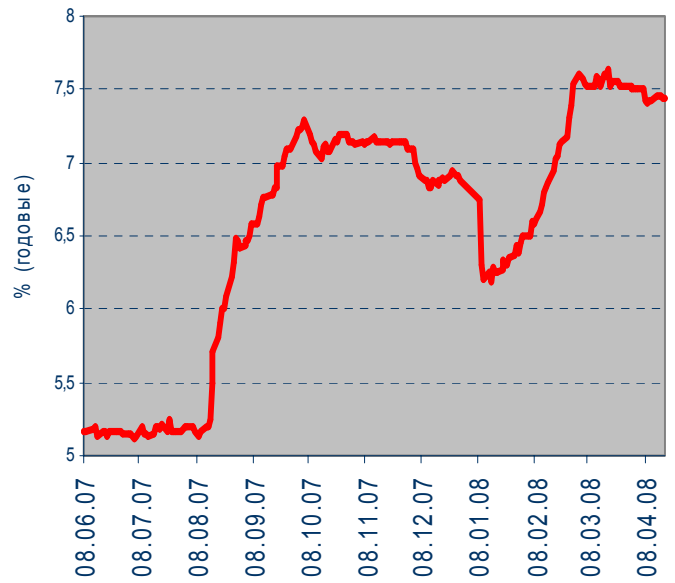
Остатки средств на коррсчетах банков (Россия) и MIBOR



Золото-валютные резервы РФ

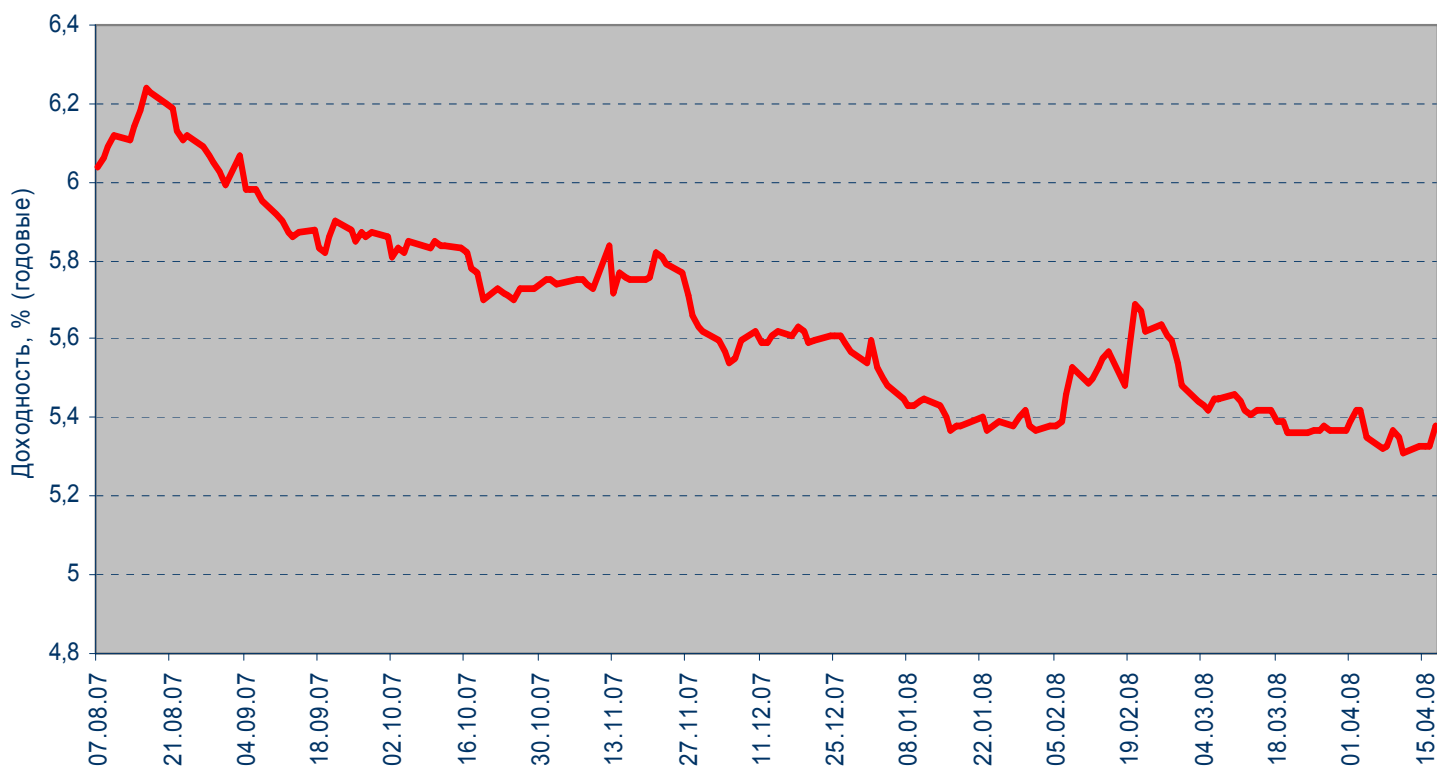


MOSPRIME 6M

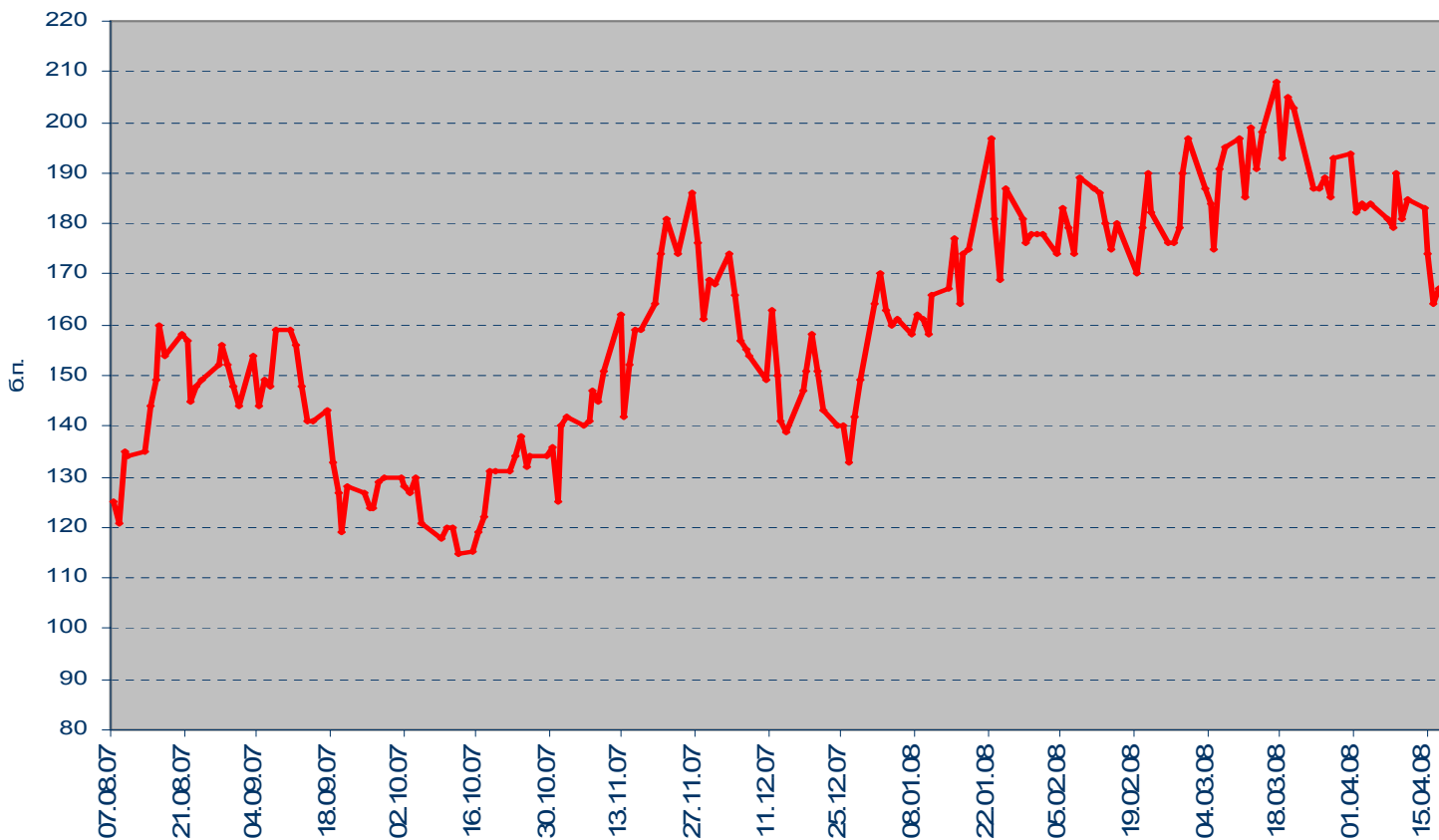


Рынок еврооблигаций

Динамика Россия, 2030



Спрэд Россия 30 и US Treasures 10



ВАЖНАЯ ИНФОРМАЦИЯ

Настоящий документ имеет исключительно информационное значение и не может рассматриваться как предложение или побуждение к покупке или продаже ценных бумаг, а также связанные с ними финансовые инструменты. Описания любой компании или компаний, и (или) их ценных бумаг, или рынков, или направлений развития, упомянутых в данном документе, не предполагают полноты их описания. Утверждения относительно прошлых результатов необязательно свидетельствуют о будущих результатах.

Несмотря на то, что информация, изложенная в настоящем документе, была собрана из источников, которые АКБ «Связь-Банк» считает надежными, Банк не дает гарантий относительно их точности или полноты. При принятии инвестиционного решения инвесторам следует провести собственный анализ всех рисков, связанных с инвестированием в ценные бумаги. АКБ «Связь-Банк», его руководство, представители и сотрудники не несут ответственности за любой прямой или косвенный ущерб, наступивший в результате использования информации изложенной в настоящем документе.

АКБ «Связь-Банк» и связанные с ним стороны, должностные лица и (или) сотрудники Банка и (или) связанные с ними стороны могут владеть долями капитала компаний или выполнять услуги для одной или большего числа компаний, упомянутых в настоящем документе, и (или) намереваются приобрести такие доли капитала и (или) выполнять либо намереваться выполнять такие услуги в будущем (с учетом внутренних процедур Банка по избежанию конфликтов интересов). АКБ «Связь-Банк» и связанные с ним стороны могут действовать или уже действовали как дилеры с ценными бумагами или другими финансовыми инструментами, указанными в настоящем документе, или ценными бумагами, лежащими в основе таких финансовых инструментов или связанными с вышеуказанными ценными бумагами. Кроме того, АКБ «Связь-Банк» может иметь или уже имел взаимоотношения, или может предоставлять или уже предоставлял финансовые услуги упомянутым компаниям (включая инвестиционные банковские услуги, фондовый рынок и прочее). АКБ «Связь-Банк» может использовать информацию и выводы, представленные в настоящем документе, до его публикации.

Все выраженные оценки и мнения, представленные в настоящем документе, отражают исключительно личное мнение каждого аналитика, частично или полностью отвечающего за содержание данного документа.

По вопросам проведения операций с ценными бумагами обращайтесь в отдел клиентского обслуживания: (495) 228-38-06

КОНТАКТНАЯ ИНФОРМАЦИЯ

ОАО АКБ «Связь-Банк»
125375, г. Москва, ул. Щепкина, д. 40, стр.1
Тел.: +7(495) 228-36-42
E-mail: IB@sviaz-bank.ru
Internet: <http://www.sviaz-bank.ru/>

Руководство

Автухов Михаил 228-38-01
IB@sviaz-bank.ru

Бахшиян Шаген 228-36-42
IB@sviaz-bank.ru

Эмиссия долговых инструментов

Барков Дмитрий 228-36-42 (30-93)
emission@sviaz-bank.ru

Смакаев Роберт 228-36-42 (33-37)
emission@sviaz-bank.ru

Волгарев Виктор 228-36-42 (30-97)
emission@sviaz-bank.ru

Менлиаманова Мирана 228-36-42 (30-23)
emission@sviaz-bank.ru

Сухина Юлия 228-36-42 (30-24)
emission@sviaz-bank.ru

Кривоногова Юлия 228-36-42 (31-99)
emission@sviaz-bank.ru

Сумин Андрей 228-36-42 (31-07)
emission@sviaz-bank.ru

Продажи на финансовых рынках

Сумин Владимир 228-38-06 (30-32)
sales@sviaz-bank.ru

Очкин Алексей 228-38-06 (31-01)
sales@sviaz-bank.ru

Голубничий Денис 228-38-01 (30-48)
sales@sviaz-bank.ru

Дергачев Дмитрий 228-38-01 (30-48)
sales@sviaz-bank.ru

Бабаджанов Сухроб 228-38-01 (31-24)
broker@sviaz-bank.ru

Клиентское обслуживание

Хмелева Ольга 228-38-06 (30-77)
broker@sviaz-bank.ru

Виноградова Анна 228-38-06 (31-02)
broker@sviaz-bank.ru

Анализ финансовых рынков

Свиридов Станислав 228-38-01 (31-92)
research@sviaz-bank.ru

Бодрин Юрий 228-38-01 (31-06)
research@sviaz-bank.ru

Гребцов Максим 228-38-01 (31-88)
research@sviaz-bank.ru

Кредитный анализ

Чердаков Евгений 228-36-42 (30-95)
CR@sviaz-bank.ru

Тарасов Олег 980-05-61 (30-96)
CR@sviaz-bank.ru