

## Внешний рынок

В понедельник на мировых площадках ничего интересного не происходило.

Рынок российских евробондов начал неделю в боковике.

## Внутренний рынок

Увеличение лимита о/п не помогло MosPrime.

На внутреннем рынке - без изменений.

## Новости эмитентов

**РУСАЛ:** Ухудшение кредитных метрик на фоне высокой базы прошлого года.

**Локо-Банк:** восстановление темпов кредитования.

## Без комментариев

Fitch присвоило рублевым облигациям **ТКС** банка рейтинг «В».

**X5** привлекла кредит в ВТБ на 9 млрд руб. на 3,5 года.

**ТехноНиколь** объявило оферты по облигациям БО-1, БО-2.

**ВТБ** размещает 4-х летние евробонды на 150 млн швейцарских франков.

**Трансконтейнер** планирует выпуск облигаций для рефинансирования текущих.

**ВТБ** планирует 29-30 августа провести сбор заявок на облигации серии БО-8, ориентир купона - 7,9-8,15% годовых.

**Росбанк** 6-7 сентября проведет сбор заявок на облигации серии БО-4, ориентир купона - 9,05-9,3% годовых.

**ММК** планирует разместить 3 выпуска облигаций на 20 млрд руб.

## Календарь событий

| Время | Страна | Событие                             | Период |
|-------|--------|-------------------------------------|--------|
| 17:00 | США    | Индекс цен на жилье CaseShiller/S&P | Июнь   |
| 18:00 | США    | Индекс потребительского доверия     | Август |

## Рыночные показатели

### Долговые рынки

|                 | Значение | Изменение, б.п. |        |       |
|-----------------|----------|-----------------|--------|-------|
|                 |          | Пред.           | Неделя | Месяц |
| Спред Россия 30 | ▲ 146,00 | 3               | 5      | -20   |
| Турция 34       | ▼ 142,50 | -33             | 127    | 167   |
| Германия 10     | ▼ 114,99 | -3              | 28     | -4    |
| UST 10          | ▲ 99,70  | 27              | 127    | -214  |
| UST 30          | ▲ 99,64  | 67              | 278    | -802  |
| Бразилия 40     | ▼ 128,44 | -9              | -9     | -29   |
| Колумбия 37     | ▲ 153,84 | 59              | 176    | -119  |
| Венесуэла 34    | ▲ 84,31  | 25              | 53     | 553   |
| Россия, 2030    | ▲ 125,99 | 111             | 162    | 148   |

### Товарные рынки

|                    | Значение    | Изменение, % |        |       |
|--------------------|-------------|--------------|--------|-------|
|                    |             | Пред.        | Неделя | Месяц |
| Золото, долл./унц  | ▼ 1 664,10  | -0,39        | 2,69   | 2,54  |
| Brent, долл./барр. | ▼ 113,77    | -1,19        | -1,09  | 5,42  |
| Серебро, долл./унц | ▼ 30,72     | -0,19        | 6,71   | 10,73 |
| Urals, долл./барр. | ▼ 111,74    | -1,07        | -2,02  | 4,97  |
| Алюминий, долл./т  | - 1 890,45  | -            | 5,03   | 1,53  |
| Медь, долл./т      | - 7 627,75  | -            | 2,43   | 0,94  |
| Никель, долл./т    | - 16 422,00 | -            | 6,04   | 3,75  |

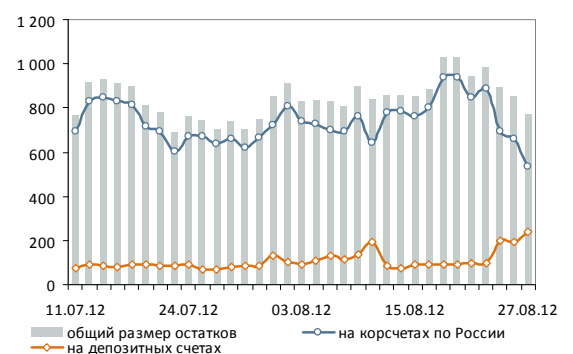
Источник: данные бирж; оценка: Велес Капитал

### Валютный рынок

|                    | Значение | Изменение, % |        |       |
|--------------------|----------|--------------|--------|-------|
|                    |          | Пред.        | Неделя | Месяц |
| EUR/USD            | ▼ 1,25   | -0,18        | 1,39   | 1,27  |
| USD/JPY            | ▲ 78,71  | 0,04         | -0,87  | 0,18  |
| RUR/USD, ЦБ        | ▲ 31,97  | 0,63         | -0,25  | -0,32 |
| RUR/EUR, ЦБ        | ▲ 39,96  | 0,14         | 0,97   | 0,82  |
| Бивалютная корзина | ▲ 35,46  | 0,08         | 0,05   | 0,26  |

Источник: данные бирж; оценка: Велес Капитал

## Динамика рублевых остатков



## Денежный рынок

|                      | Значение | Пред. | Неделя | Месяц |
|----------------------|----------|-------|--------|-------|
| MOSPRIME O/N, %      | ▲ 5,94   | 5,03  | 5,51   | 6,14  |
| MOSPRIME 1 неделя, % | ▲ 5,95   | 5,78  | 5,91   | 6,34  |
| MOSPRIME 2 недели, % | ▲ 6,10   | 6,03  | 6,13   | 6,47  |
| LIBOR O/N, %         |          | 0,15  | 0,15   | 0,16  |
| LIBOR 1 месяц, %     |          | 0,23  | 0,24   | 0,25  |
| LIBOR 3 месяца, %    |          | 0,42  | 0,43   | 0,45  |

Источник: данные бирж; оценка: Велес Капитал



## Внешний рынок

В понедельник на мировых площадках ничего интересного не происходило. Европа продолжила жить надеждами на программу спасения от долгового кризиса. Министр финансов Германии Вольфганг Шойбле сообщил накануне, что Германия и Франция планируют создать рабочую группу по разработке бюджетного и банковского союзов внутри ЕС, что дало рынкам новую надежду на то, что выход из текущего кризиса будет найден. На этом фондовые площадки прибавили по итогам дня около 1%. Euro Stoxx 50 и DAX поднялись на 1,1%. Расстановка сил на долговом рынке осталась без изменений. Лишь длинный конец испанской кривой просел в пределах 5 б.п.

По другую сторону Атлантики настроения были менее оптимистичными, хотя весомых поводов к их ухудшению не было. Dow Jones просел на 0,15%, S&P – на 0,05%. Доходность Treasuries снизилась на ожиданиях запуска программы QE. Ставка UST5 опустилась на 2 б.п. до 0,68%, UST10 – на 4 б.п. до 1,65%, UST30 – на 4 б.п. до 2,76%.

Рынок российских евробондов начал неделю в боковике. Цены российских евробондов остались практически без изменений, а торговая активность на низком уровне. Наиболее заметные изменения пришлись на выпуски Газпром-19, 34, -37, Сбербанк-22, прибавившим по 20-65 б.п. Россия-30 подорожал на 110 б.п., вплотную поднявшись к 126 фигуре. Цены прочих займов колебались в пределах +/- 15 б.п.

На сегодня вновь не запланировано каких-либо важных событий, поэтому мы не ожидаем изменений в конъюнктуре рынка.

Иван Манаенко, Анна Соболева  
bonds@veles-capital.com

## Внутренний рынок

В начале недели банки осуществляли окончательные расчеты по НДС и акцизам, а также готовились к уплате налога на прибыль (сегодня). В результате Банк России был вынужден увеличить лимит по однодневному РЕПО с уже привычных 10 млрд руб. до 320 млрд руб. Спрос на аукционе РЕПО лишь незначительно превысил объем предложения, однако это не уберегло межбанковские ставки от существенного роста. Индикативная MosPrime о/п выросла на 91 б.п., оставшись в тоже время ниже 6% годовых (5,94% годовых).

Сегодня, как уже упоминалось, банки будут перечислять

|        | Д-ть, % г. | Цена, % | Изм. д-ти, б.п. | Изм. цены, б.п. |
|--------|------------|---------|-----------------|-----------------|
| UST 3m | 0,09       | 0,09    | -               | -1,50           |
| UST 5  | 0,68       | 99,11   | -2,27           | 10,94           |
| UST 10 | 1,65       | 99,76   | -3,59           | 32,81           |
| UST 30 | 2,76       | 99,79   | -4,11           | 82,81           |

Источник: данные бирж; оценка: Велес Капитал



- Увеличение лимита на аукционе РЕПО о/п не уберегло MosPrime от существенного роста.



налог на прибыль, завершающий текущий налоговый период. Данное событие, вероятно, увеличит давление на ставки, и индикативная MosPrime о/п на несколько дней закрепится выше 6% годовых. Однако заметную помощь банкам при перечислении последних платежей окажут сегодняшние аукционы РЕПО ЦБ с совокупным лимитом на 1,65 трлн руб. и очередные депозитные аукционы Федерального казначейства (сегодня и в четверг).

На внутреннем валютном рынке день прошел без существенных изменений. Курс бивалютной корзины не изменился к рублю, составив на закрытии 35,46 руб.

**На внутреннем рынке - без изменений.** Неделя на долговом рынке началась спокойно, а цены рублевых остались преимущественно на прежнем уровне. На внутреннем рынке спросом пользовались займы Вымпелкома, также заметные объемы торгов пришлись на выпуски РСХБ БО-3, БО-16. В ОФЗ преобладали продажи, но цены изменились в пределах 5 б.п. Доходность ОФЗ 26203 поднялась на 4 б.п., 26205 – на 1 б.п., 26206 - на 1 б.п., 26208 – на 1 б.п.

Во вторник мы не ожидаем смены тренда на российском долговом рынке. Инвесторы продолжают следить за новостями из Европы, но будут сконцентрированы на выступлении Б. Бернанке в конце недели, поэтому объемы торгов, вероятно, останутся невысокими.

Иван Манаенко, Анна Соболева, Юрий Кравченко  
bonds@veles-capital.com

## Новости эмитентов/РУСАЛ

Отчетность РУСАЛА (-/-/-) за 2-й квартал оказалась не самой обнадеживающей. Под давлением экономической конъюнктуры и снижения цен на алюминий, доходы компании значительно сократились. В частности, объем выручки по сравнению с 1-м кварталом снизился на 1,8% до 2,8 млрд долл., за полугодие в целом снижение составило почти 10% по сравнению с 1П 2011 г. Прибыль по EBITDA во 2-м квартале выросла на 38% (кв/кв) до 327 млн долл., но за полугодие упала на 60% до 564 млн долл. По чистой прибыли РУСАЛ во 2-м квартале получил убыток в размере 37 млн долл.

На фоне ухудшения показателей прибыли по сравнению с прошлым годом долговая нагрузка во 2-м квартале выросла с 5,7 по показателю Долг/EBITDA до почти 7. Размер же финансовой задолженности даже немного снизился и составил 11,5 млрд долл. При этом почти весь долг является долгосрочным, поэтому проблем с обслуживаем долга в текущем году возникнуть не должно.

За несколько дней до публикации отчетности компания объявила, что планирует остановить производство на 4-х

Индекс корп. облигаций ММВБ



— Индекс корп. облигаций ММВБ  
Источник: данные бирж, оценка Veles Capital

→ Ухудшение кредитных метрик на фоне высокой базы прошлого года.



наименее эффективных заводах. До 2018 г. компания планирует сократить мощности на 275 тыс. т, из которых 150 тыс. будет реализовано уже в этом году. Сокращаемые мощности будут компенсироваться высокоэффективными производствами в Сибири. Таким образом, РУСАЛ уже во 2-м полугодии может продемонстрировать улучшение показателей рентабельности.

Рублевые облигации компании в настоящий момент торгуются с доходностью около 14,5%, что является одной из наиболее высоких в отрасли и на рынке. Учитывая текущую экономическую и отраслевую конъюнктуры, мы рекомендуем воздержаться от инвестиций в облигации компании, несмотря на привлекательную доходность.

Иван Манаенко, Анна Соболева,  
bonds@veles-capital.com

## Новости эмитентов/Локо-Банк

В начале недели Локо-Банк (B2/-/B+) опубликовал финансовые результаты по МСФО за 1-е полугодие 2012 г. По итогам отчетного периода, несмотря на снижение общей величины активов на 2,5%, банку удалось нарастить кредитный портфель на 8,6% (после вычета резервов) — до 38,5 млрд руб. Отметим, что темп роста чистого кредитного портфеля за полугодие превзошел рост за весь 2011 г., когда во 2-ом полугодии наблюдалась отрицательная динамика портфеля и аккумулирование резервов ликвидности. Рост кредитного портфеля в отчетном периоде был обеспечен кредитованием корпоративных клиентов, которых банк относит к «верхнему сегменту средних предприятий», в то время как объем кредитов крупным предприятиям снижался на протяжении полугодия. В результате объем кредитов первому сегменту заемщиков превысил величину кредитов второму.

➤ Банк восстановил темпы кредитования.

Восстановление темпов роста кредитования в 1-ом полугодии 2012 г. сопровождалось снижением доли просроченных ссуд (NPLs свыше 90 дн.). В целом данный показатель поддерживается банком на минимальном уровне: 1,05% от совокупного кредитного портфеля на 30.06.2012 (1,55% на конец 2011 г.).

По итогам полугодия чистая процентная маржа банка составила 3,6% в годовом исчислении, в то время как за 2011 г. показатель равнялся 4,57%. В то же время общие показатели прибыльности не претерпели существенных изменений, оставаясь на высоком уровне: сокращение чистого процентного дохода было компенсировано доходами от операций с финансовыми инструментами и чистым комиссионным доходом. По итогам 1-го полугодия рентабельность активов и капитала банка составили соответственно 1,9% и 15,0% в годовом исчислении.

С ростом кредитного портфеля в отчетном периоде несколько сократился показатель достаточности



собственных средств, оставшись при этом в целом выше 14% по капиталу первого уровня.

Напомним, что совсем недавно на рублевый рынок вышел новый биржевой займ Локо-Банка серии 3. В настоящее время выпуск торгуется с премией в 526 б.п. к кривой ОФЗ при дюрации 0,94 года. При этом чуть более короткий выпуск Локо-Банк-5 находится на уровне 450 б.п. относительно кривой госбумаг. Вероятно, такая разница обусловлена нахождением выпуска серии 5 в ломбардном списке. В то же время новый займ БО-3 также отвечает всем критериям включения в «ломбард» и сокращение спреда между выпусками обуславливает потенциал роста цены по БО-3 на более чем 80 б.п.

Иван Манаенко, Юрий Кравченко,  
[bonds@veles-capital.com](mailto:bonds@veles-capital.com)



## Итоги торгов рублевыми облигациями

## Лидеры по оборотам

| Выпуск                  | Цена, % | Изм. цены, п.п. | Об. торг., млн руб. | Кол-во сделок | Эф. дох. % год. | Дюр., лет |
|-------------------------|---------|-----------------|---------------------|---------------|-----------------|-----------|
| Банк Национальный Станд | 102,76  | -               | <b>1 190,59</b>     | 19            | 8,87            | 1,54      |
| ЮТэйр БО-7              | 99,65   | 0,15            | <b>791,04</b>       | 7             | 10,96           | 0,65      |
| МКБ БО-5                | 97,83   | -0,01           | <b>694,70</b>       | 5             | 10,80           | 1,69      |
| АИЖК-16                 | 97,11   | -0,09           | <b>528,23</b>       | 9             | 9,13            | 4,99      |
| ВК-Инвест-3             | 97,80   | 0,05            | <b>436,82</b>       | 13            | 8,89            | 1,75      |
| Россельхозбанк-16       | 101,50  | 1,65            | <b>417,60</b>       | 4             | 8,06            | 2,34      |
| ЮТэйр БО-6              | 99,65   | -0,32           | <b>384,33</b>       | 5             | 10,96           | 0,65      |
| Вымпелком-4             | 98,79   | 0,21            | <b>374,05</b>       | 16            | 9,61            | 2,25      |
| ВК-Инвест-1             | 101,45  | 0,30            | <b>302,40</b>       | 5             | 7,66            | 0,87      |
| Россельхозбанк-3        | 101,79  | -0,01           | <b>232,72</b>       | 6             | 8,09            | 1,41      |
| Банк Восточный БО-4     | 100,05  | -0,05           | <b>221,23</b>       | 9             | 11,40           | 0,94      |
| Вымпелком-1             | 98,55   | -0,09           | <b>198,95</b>       | 7             | 9,72            | 2,25      |
| РЖД-7                   | 100,18  | 0,07            | <b>189,94</b>       | 2             | 6,64            | 0,19      |
| МТС-4                   | 98,95   | -0,05           | <b>168,25</b>       | 3             | 8,25            | 1,64      |
| Татфондбанк БО-5        | 99,30   | 0,26            | <b>154,47</b>       | 12            | 12,49           | 0,60      |
| Теле2-7                 | 99,85   | 0,45            | <b>145,75</b>       | 6             | 9,37            | 2,33      |
| МКБ БО-3                | 100,00  | -               | <b>140,00</b>       | 3             | 9,43            | 0,66      |
| Россельхозбанк-9        | 100,76  | 0,01            | <b>137,54</b>       | 5             | 6,98            | 0,25      |
| Транснефть-3            | 108,00  | -               | <b>136,27</b>       | 5             | 6,57            | 2,82      |
| Башнефть-4              | 101,12  | -0,07           | <b>125,58</b>       | 2             | 8,67            | 2,27      |
| Чувашия-9               | 100,60  | 0,91            | <b>120,72</b>       | 4             | 8,88            | 1,72      |
| Вымпелком-2             | 98,70   | 0,09            | <b>117,45</b>       | 2             | 9,69            | 2,27      |
| ФСК-8                   | 99,82   | -               | <b>116,79</b>       | 1             | 7,45            | 1,03      |
| СБбанк-4                | 99,50   | 0,18            | <b>109,05</b>       | 8             | 11,80           | 1,04      |
| ФСК-15                  | 101,80  | -0,10           | <b>101,80</b>       | 2             | 7,98            | 1,97      |

## Лидеры по количеству сделок

| Выпуск                    | Цена, % | Изм. цены, п.п. | Об. торг., млн руб. | Кол-во сделок | Эф. дох. % год. | Дюр., лет |
|---------------------------|---------|-----------------|---------------------|---------------|-----------------|-----------|
| ТКС Банк БО-2             | 102,77  | -0,03           | 4,09                | <b>27</b>     | 14,43           | 1,14      |
| Северсталь БО-1           | 100,03  | -               | 21,50               | <b>25</b>     | 6,96            | 0,06      |
| Банк Национальный Станд   | 102,76  | -               | 1 190,59            | <b>19</b>     | 8,87            | 1,54      |
| ТГК-2 БО-1                | 87,58   | 0,39            | 1,90                | <b>18</b>     | 24,20           | 0,98      |
| ТКС Банк БО-3             | 100,75  | 0,61            | 1,49                | <b>18</b>     | 13,87           | 1,38      |
| РЖД-15                    | 101,04  | -0,05           | 64,45               | <b>17</b>     | 6,83            | 0,33      |
| Вымпелком-4               | 98,79   | 0,21            | 374,05              | <b>16</b>     | 9,61            | 2,25      |
| ВК-Инвест-3               | 97,80   | 0,05            | 436,82              | <b>13</b>     | 8,89            | 1,75      |
| Татфондбанк БО-5          | 99,30   | 0,26            | 154,47              | <b>12</b>     | 12,49           | 0,60      |
| ВТБ БО-7                  | 100,26  | -0,04           | 0,51                | <b>11</b>     | 7,53            | 0,42      |
| ТКС Банк-2                | 105,36  | -0,04           | 12,58               | <b>11</b>     | 13,97           | 0,87      |
| УОМЗ-4                    | 98,00   | -               | 0,54                | <b>10</b>     | 12,76           | 1,08      |
| АИЖК-16                   | 97,11   | -0,09           | 528,23              | <b>9</b>      | 9,13            | 4,99      |
| Банк Восточный БО-4       | 100,05  | -0,05           | 221,23              | <b>9</b>      | 11,40           | 0,94      |
| М-Индустри-2              | 7,24    | -               | 0,00                | <b>9</b>      | 2 206,91        | 0,77      |
| Русфинанс Банк-11         | 97,98   | -0,07           | 7,22                | <b>9</b>      | 9,90            | 1,17      |
| Русфинанс Банк-9          | 99,97   | -0,01           | 49,88               | <b>9</b>      | 8,19            | 0,08      |
| Трансаэро БО-1            | 99,95   | 0,13            | 6,05                | <b>9</b>      | 12,94           | 0,93      |
| Башнефть БО-1             | 101,81  | -0,03           | 48,92               | <b>8</b>      | 7,96            | 1,21      |
| Костромская Обл-6         | 100,84  | 0,21            | 7,94                | <b>8</b>      | 9,38            | 2,00      |
| НОМОС-БАНК БО-3           | 100,12  | -0,02           | 23,03               | <b>8</b>      | 9,21            | 0,94      |
| СБбанк-4                  | 99,50   | 0,18            | 109,05              | <b>8</b>      | 11,80           | 1,04      |
| ТКС Банк БО-4             | 100,29  | 0,22            | 5,32                | <b>8</b>      | 13,11           | 0,62      |
| КБ Ренессанс Капитал БО-3 | 98,31   | -0,17           | 2,47                | <b>7</b>      | 12,16           | 0,93      |
| ЮТэйр БО-7                | 99,65   | 0,15            | 791,04              | <b>7</b>      | 10,96           | 0,65      |

## Лидеры роста

| Выпуск             | Цена, % | Изм. цены, п.п. | Об. торг., млн руб. | Кол-во сделок | Эф. дох. % год. | Дюр., лет |
|--------------------|---------|-----------------|---------------------|---------------|-----------------|-----------|
| Россельхозбанк-16  | 101,50  | 1,65            | 417,60              | 4             | 8,06            | 2,34      |
| Мечел-2            | 97,99   | 1,59            | 0,00                | 1             | 10,34           | 0,77      |
| Чувашия-9          | 100,60  | 0,91            | 120,72              | 4             | 8,88            | 1,72      |
| Газпрнефть-4       | 98,00   | 0,89            | 49,00               | 1             | 8,87            | 4,48      |
| ВЭБ-лизинг-3       | 99,50   | 0,87            | 0,00                | 1             | 7,98            | 1,53      |
| ОФЗ-26202          | 109,38  | 0,76            | -                   | -             | 6,14            | 2,04      |
| Татфондбанк БО-3   | 101,30  | 0,63            | 0,01                | 1             | 7,36            | 0,27      |
| ТКС Банк БО-3      | 100,75  | 0,61            | 1,49                | 18            | 13,87           | 1,38      |
| ДетскМир-1         | 94,50   | 0,50            | 0,47                | 1             | 11,16           | 2,45      |
| Кубнива-1          | 103,50  | 0,49            | 51,26               | 4             | 13,24           | 1,38      |
| Теле2-7            | 99,85   | 0,45            | 145,75              | 6             | 9,37            | 2,33      |
| Металлоинвест-1    | 99,65   | 0,42            | 11,55               | 1             | 9,36            | 2,25      |
| Свердловская обл-1 | 101,90  | 0,40            | 0,00                | 2             | 8,41            | 1,92      |
| ТранскредитБанк-6  | 99,70   | 0,40            | 14,01               | 1             | 8,62            | 1,52      |
| ТГК-2 БО-1         | 87,58   | 0,39            | 1,90                | 18            | 24,20           | 0,98      |
| ВТБ-6              | 100,90  | 0,36            | 51,26               | 4             | 7,68            | 0,84      |
| ЕвразХолдинг-4     | 99,75   | 0,35            | 39,90               | 1             | 10,29           | 2,71      |
| Мечел БО-4         | 96,85   | 0,35            | 0,02                | 2             | 13,08           | 1,38      |
| ВК-Инвест-1        | 101,45  | 0,30            | 302,40              | 5             | 7,66            | 0,87      |
| ВТБ БО-6           | 100,38  | 0,27            | 16,22               | 4             | 7,53            | 0,33      |
| Татфондбанк БО-5   | 99,30   | 0,26            | 154,47              | 12            | 12,49           | 0,60      |
| ГЛОБЭКСБАНК БО-1   | 100,09  | 0,24            | 15,86               | 4             | 8,25            | 0,47      |
| НОМОС БО-1         | 100,04  | 0,24            | 0,01                | 1             | 9,27            | 1,43      |
| ОФЗ-25077          | 100,49  | 0,24            | -                   | -             | 7,35            | 3,05      |
| Промсвязьбанк БО-3 | 99,24   | 0,23            | 29,77               | 1             | 9,38            | 1,38      |

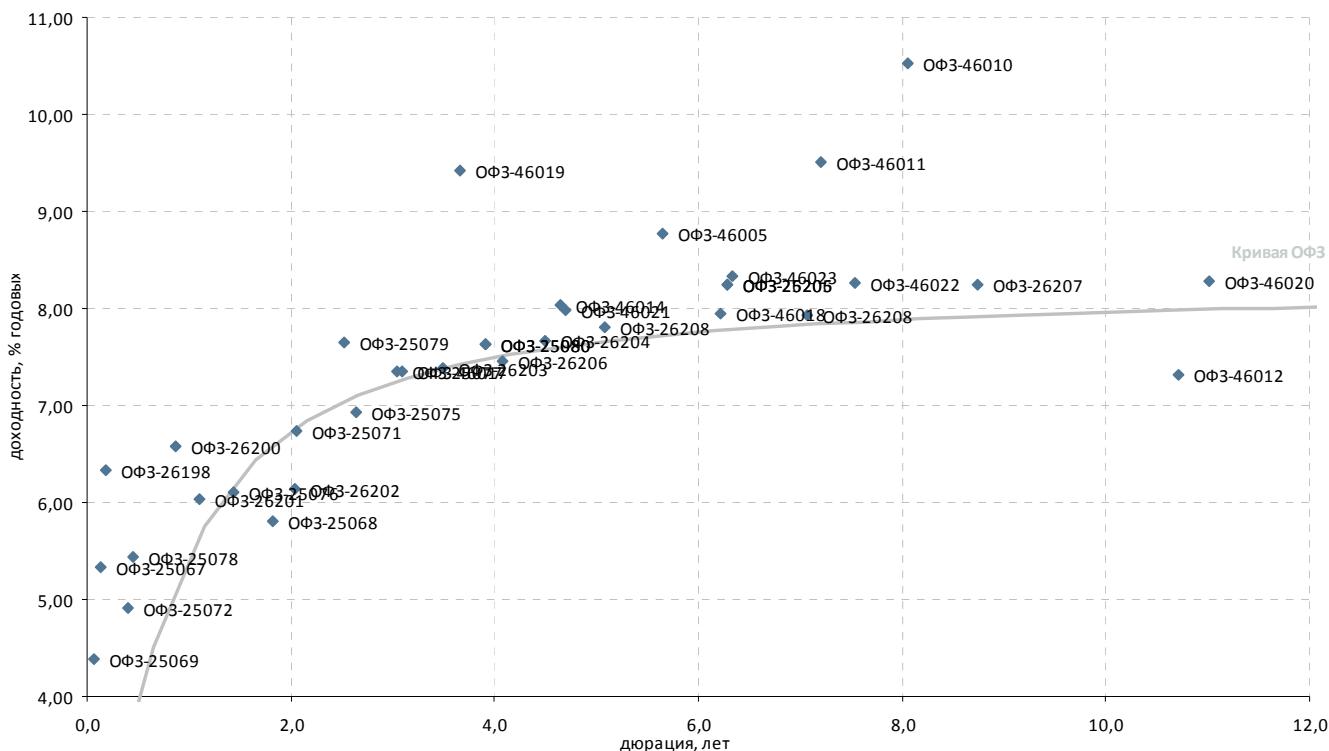
## Лидеры падения

| Выпуск                  | Цена, % | Изм. цены, п.п. | Об. торг., млн руб. | Кол-во сделок | Эф. дох. % год. | Дюр., лет |
|-------------------------|---------|-----------------|---------------------|---------------|-----------------|-----------|
| ОФЗ-46022               | 85,10   | -4,10           | -                   | -             | 8,26            | 7,53      |
| Кредит Европа Банк БО-1 | 96,57   | -3,33           | 14,49               | 1             | 10,68           | 1,55      |
| Внешэкономбанк-6        | 93,08   | -2,66           | 0,05                | 2             | 9,86            | 4,18      |
| Мечел-18                | 85,03   | -1,97           | 0,00                | 2             | 14,05           | 3,20      |
| ЗЕНИТ БО-7              | 99,17   | -1,63           | 18,18               | 5             | 9,99            | 1,50      |
| Мечел-16                | 93,10   | -1,60           | 20,54               | 4             | 14,00           | 1,42      |
| Ростелеком-10           | 99,61   | -0,89           | 0,10                | 2             | 11,48           | 0,23      |
| Банк СПБ БО-4           | 99,50   | -0,65           | 0,49                | 1             | 10,39           | 0,30      |
| ЗЕНИТ БО-6              | 99,77   | -0,58           | 4,99                | 4             | 8,28            | 0,25      |
| ЮФК-1                   | 99,50   | -0,50           | 49,75               | 3             | 9,53            | 1,54      |
| ЛСР БО-5                | 94,80   | -0,45           | 0,28                | 3             | 11,92           | 1,78      |
| Абсолют Банк-5          | 96,63   | -0,37           | 75,37               | 4             | 10,21           | 1,81      |
| Магнит БО-4             | 100,15  | -0,35           | 9,57                | 4             | 8,26            | 0,97      |
| МСП Банк-1              | 99,83   | -0,34           | 9,28                | 4             | 9,00            | 1,47      |
| НОВИКОМБАНК БО-1        | 99,15   | -0,33           | 0,05                | 3             | 9,74            | 0,85      |
| ЮТэйр БО-6              | 99,65   | -0,32           | 384,33              | 5             | 10,96           | 0,65      |
| МТС-8                   | 98,60   | -0,30           | 100,09              | 2             | 8,84            | 2,82      |
| ФСК-13                  | 95,95   | -0,30           | 3,94                | 2             | 9,39            | 6,24      |
| ЭлемнтЛиз-2             | 100,00  | -0,30           | 1,46                | 2             | 14,22           | 0,04      |
| МТС-7                   | 98,10   | -0,25           | 1,69                | 2             | 9,37            | 4,18      |
| ОФЗ-46020               | 86,32   | -0,24           | -                   | -             | 8,28            | 11,02     |
| НМТП, БО-2              | 99,93   | -0,23           | 3,75                | 3             | 9,23            | 2,36      |
| ЛСР БО-2                | 99,70   | -0,22           | 0,73                | 1             | 10,57           | 0,97      |
| МТС-2                   | 98,88   | -0,21           | 0,01                | 1             | 8,32            | 2,78      |
| Полипласт-2             | 99,76   | -0,21           | 0,00                | 2             | 17,90           | 0,05      |



# Атлас рынка государственных и муниципальных облигаций

## ОФЗ



| Выпуск*             | Купон, % год. | Оферта** | Погашение  | Цена, % | Изм. цены, п.п. | Объем торгов, тыс. руб. | Эф. дох-ть, % год. | Дюрация, лет | Спрэд к крив. ОФЗ | Ликвидность*** |
|---------------------|---------------|----------|------------|---------|-----------------|-------------------------|--------------------|--------------|-------------------|----------------|
| <b>Гособлигации</b> |               |          |            |         |                 |                         |                    |              |                   |                |
| ОФЗ-25065           | 12,00         | -        | 27.03.2013 | -       | -               | -                       | 1,14               | 0,56         | -                 | 73             |
| ОФЗ-25067           | 11,30         | -        | 17.10.2012 | 100,83  | -0,02           | -                       | 5,34               | 0,14         | 424               | 81             |
| ОФЗ-25068           | 12,00         | -        | 20.08.2014 | 109,95  | -0,06           | -                       | 5,80               | 1,83         | -                 | 78             |
| ОФЗ-25069           | 10,80         | -        | 19.09.2012 | 100,32  | -0,06           | -                       | 4,39               | 0,06         | 462               | 83             |
| ОФЗ-25071           | 8,10          | -        | 26.11.2014 | 102,75  | 0,08            | -                       | 6,74               | 2,06         | -                 | 79             |
| ОФЗ-25072           | 7,15          | -        | 23.01.2013 | 100,50  | 0,01            | -                       | 4,91               | 0,41         | 138               | 82             |
| ОФЗ-25075           | 6,88          | -        | 15.07.2015 | 99,45   | -0,09           | -                       | 6,94               | 2,64         | -                 | 82             |
| ОФЗ-25076           | 7,10          | -        | 13.03.2014 | 100,90  | 0,00            | -                       | 6,10               | 1,44         | -                 | 96             |
| ОФЗ-25077           | 7,35          | -        | 20.01.2016 | 100,49  | 0,24            | -                       | 7,35               | 3,05         | 9                 | 96             |
| ОФЗ-25078           | 6,70          | -        | 06.02.2013 | 100,45  | 0,09            | -                       | 5,45               | 0,44         | 174               | 84             |
| ОФЗ-25079           | 7,00          | -        | 03.06.2015 | 99,90   | 0,07            | -                       | 7,66               | 2,52         | 61                | 97             |
| ОФЗ-25080           | 7,40          | -        | 19.04.2017 | 99,87   | 0,03            | -                       | 7,62               | 3,92         | 14                | 96             |
| ОФЗ-25080           | 7,40          | -        | 19.04.2017 | -       | -               | -                       | 7,62               | 3,92         | -                 | -              |
| ОФЗ-25206           | 7,60          | -        | 14.04.2021 | -       | -               | -                       | 8,25               | 6,28         | -                 | -              |
| ОФЗ-26197           | 6,00          | -        | 05.10.2012 | -       | -               | -                       | -                  | -            | -                 | -              |
| ОФЗ-26198           | 6,00          | -        | 02.11.2012 | 100,05  | 0,05            | -                       | 6,33               | 0,18         | 408               | 50             |
| ОФЗ-26200           | 6,10          | -        | 17.07.2013 | -       | -               | -                       | 6,58               | 0,86         | 144               | 29             |
| ОФЗ-26201           | 6,55          | -        | 16.10.2013 | -       | -               | -                       | 6,04               | 1,10         | 39                | 41             |
| ОФЗ-26202           | 11,20         | -        | 17.12.2014 | 109,38  | 0,76            | -                       | 6,14               | 2,04         | -                 | 81             |
| ОФЗ-26203           | 6,90          | -        | 03.08.2016 | 98,50   | -0,05           | -                       | 7,39               | 3,50         | 0                 | 90             |
| ОФЗ-26204           | 7,50          | -        | 15.03.2018 | 100,25  | -0,00           | -                       | 7,66               | 4,49         | 8                 | 97             |
| ОФЗ-26205           | 7,60          | -        | 14.04.2021 | 99,45   | -0,05           | -                       | 8,25               | 6,28         | 47                | 99             |
| ОФЗ-26206           | 7,40          | -        | 14.06.2017 | 99,94   | 0,14            | -                       | 7,45               | 4,07         | -                 | 97             |
| ОФЗ-26207           | 8,15          | -        | 03.02.2027 | 100,40  | 0,06            | -                       | 8,25               | 8,75         | 33                | 96             |
| ОФЗ-26208           | 7,50          | -        | 27.02.2019 | 99,40   | 0,04            | -                       | 7,80               | 5,08         | 14                | 98             |
| ОФЗ-26208           | 7,60          | -        | 20.07.2022 | -       | -               | -                       | 7,92               | 7,07         | 9                 | 68             |
| ОФЗ-46005           | -             | -        | 09.01.2019 | -       | -               | -                       | 8,78               | 5,65         | 105               | 15             |
| ОФЗ-46010           | 10,00         | -        | 17.05.2028 | -       | -               | -                       | 10,53              | 8,06         | 265               | 15             |
| ОФЗ-46011           | -             | -        | 20.08.2025 | -       | -               | -                       | 9,52               | 7,21         | 168               | 15             |
| ОФЗ-46012           | 3,74          | -        | 05.09.2029 | -       | -               | -                       | 7,32               | 10,71        | -                 | 15             |
| ОФЗ-46014           | 7,00          | -        | 29.08.2018 | -       | -               | -                       | 8,03               | 4,65         | 43                | 20             |
| ОФЗ-46017           | 6,50          | -        | 03.08.2016 | -       | -               | -                       | 7,36               | 3,08         | 9                 | 77             |
| ОФЗ-46018           | 8,00          | -        | 24.11.2021 | -       | -               | -                       | 7,94               | 6,21         | 17                | 69             |
| ОФЗ-46019           | 3,01          | -        | 20.03.2019 | -       | -               | -                       | 9,41               | 3,65         | 199               | 15             |
| ОФЗ-46020           | 6,90          | -        | 06.02.2036 | 86,32   | -0,24           | -                       | 8,28               | 11,02        | 29                | 54             |
| ОФЗ-46021           | 6,00          | -        | 08.08.2018 | -       | -               | -                       | 7,98               | 4,70         | 37                | 71             |
| ОФЗ-46022           | 6,50          | -        | 19.07.2023 | 85,10   | -4,10           | -                       | 8,26               | 7,53         | 40                | 15             |
| ОФЗ-46023           | 8,16          | -        | 23.07.2026 | -       | -               | -                       | 8,33               | 6,33         | 54                | 15             |
| ОФЗ-48001           | 8,50          | -        | 31.10.2018 | -       | -               | -                       | 1,14               | 3,84         | -                 | 15             |

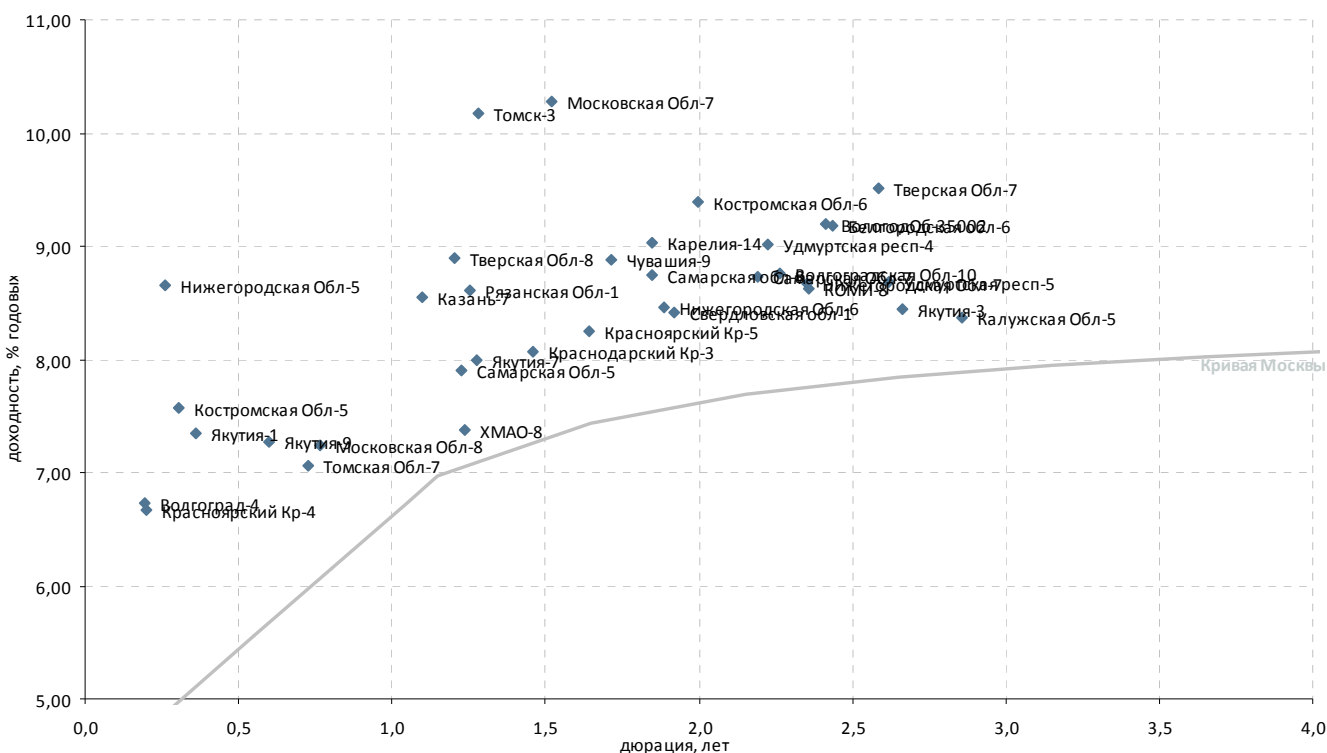
\* - Наиболее ликвидные, \*\* - C-Call, P-Put, \*\*\* - рейтинг рассчитывается на основе данных за 60 торг. дн.;

Источник: ММВБ; оценка: Велес Капитал





### Субфедеральные и муниципальные облигации



| Выпуск*              | Купон, % год. | Оферта** | Погашение  | Цена, % | Изм. цены, п.п. | Объем торгов, тыс. руб. | Эф. дох-ть, % год. | Дюрация, лет | Спрэд к крив. ОФЗ | Ликвидность*** |
|----------------------|---------------|----------|------------|---------|-----------------|-------------------------|--------------------|--------------|-------------------|----------------|
| <b>Регионы</b>       |               |          |            |         |                 |                         |                    |              |                   |                |
| Белгородская обл-6   | 8,00          | -        | 08.08.2017 | 100,05  | -               | -                       | 9,18               | 2,43         | 218               | 66             |
| Волгоград-4          | 17,50         | -        | 07.11.2012 | 102,09  | 0,14            | 5                       | 6,73               | 0,19         | 438               | 13             |
| Волгоградская Обл-10 | 7,75          | -        | 04.05.2016 | -       | -               | -                       | 8,76               | 2,26         | 185               | 8              |
| ВологодОб-35002      | 8,99          | -        | 28.05.2017 | 99,40   | -               | -                       | 9,20               | 2,42         | 221               | 33             |
| Казань-7             | 8,75          | -        | 17.12.2014 | 100,50  | 0,01            | 854                     | 8,55               | 1,10         | 290               | 11             |
| Калужская Обл-5      | 8,20          | -        | 19.05.2016 | 100,20  | -               | -                       | 8,36               | 2,86         | 118               | 8              |
| Карелия-14           | 9,99          | -        | 30.11.2016 | 101,85  | -               | -                       | 9,03               | 1,85         | 242               | 10             |
| КОМИ-8               | 7,00          | -        | 03.12.2015 | -       | -               | -                       | 8,62               | 2,36         | 166               | 6              |
| Костромская Обл-5    | 9,00          | -        | 20.12.2012 | 100,50  | -               | -                       | 7,57               | 0,31         | 455               | 17             |
| Костромская Обл-6    | 9,50          | -        | 17.11.2016 | 100,84  | 0,21            | 7 943                   | 9,38               | 2,00         | 265               | 30             |
| Краснодарский Кр-3   | 8,30          | -        | 27.09.2014 | 100,20  | 0,05            | 1 002                   | 8,07               | 1,46         | 186               | 19             |
| Красноярский Кр-4    | 10,39         | -        | 08.11.2012 | 100,75  | -               | -                       | 6,67               | 0,20         | 431               | 20             |
| Красноярский Кр-5    | 9,25          | -        | 29.11.2016 | 101,70  | 0,20            | 72 884                  | 8,25               | 1,64         | 182               | 37             |
| Московская Обл-7     | 8,00          | -        | 16.04.2014 | 98,53   | -               | -                       | 10,28              | 1,52         | 399               | 78             |
| Московская Обл-8     | 9,00          | -        | 11.06.2013 | 101,40  | -               | -                       | 7,24               | 0,77         | 237               | 12             |
| Нижегородская Обл-5  | 12,75         | -        | 02.12.2012 | 101,05  | -               | -                       | 8,66               | 0,26         | 589               | 13             |
| Нижегородская Обл-6  | 8,50          | -        | 07.10.2015 | 99,83   | -               | -                       | 8,47               | 1,88         | 182               | 15             |
| Нижегородская Обл-7  | 9,95          | -        | 16.11.2016 | 103,10  | -               | 567                     | 8,66               | 2,35         | 170               | 32             |
| Нижегородская Обл-1  | 8,55          | -        | 27.11.2014 | -       | -               | -                       | 8,60               | 1,26         | 268               | 6              |
| Рязанская Обл-5      | 9,30          | -        | 19.12.2013 | 102,00  | -               | -                       | 7,91               | 1,23         | 202               | 13             |
| Самарская Обл-5      | 7,49          | -        | 30.11.2016 | 97,90   | -0,10           | 1 469                   | 8,73               | 2,19         | 186               | 45             |
| Самарская обл-8      | 9,00          | -        | 13.12.2017 | 100,97  | 0,07            | 7 673                   | 8,74               | 1,85         | 213               | 80             |
| Свердловская обл-1   | 9,27          | -        | 11.12.2016 | 101,90  | 0,40            | 3                       | 8,41               | 1,92         | 173               | 7              |
| Тверская Обл-7       | 8,50          | -        | 15.12.2015 | 98,25   | 0,14            | 983                     | 9,50               | 2,59         | 243               | 21             |
| Тверская Обл-8       | 15,00         | -        | 26.12.2013 | -       | -               | -                       | 8,89               | 1,20         | 305               | 7              |
| Томск-3              | 10,13         | -        | 23.06.2014 | 100,16  | -0,15           | 7                       | 10,17              | 1,28         | 420               | 17             |
| Томская Обл-7        | 12,00         | -        | 27.11.2013 | -       | -               | -                       | 7,06               | 0,73         | 230               | 2              |
| Удмуртская респ-4    | 8,60          | -        | 25.11.2015 | -       | -               | -                       | 9,01               | 2,22         | 213               | 5              |
| Удмуртская респ-5    | 10,15         | -        | 24.11.2016 | 104,25  | -               | 62 535                  | 8,68               | 2,62         | 159               | 5              |
| ХМАО-8               | 10,80         | -        | 19.12.2013 | -       | -               | -                       | 7,37               | 1,24         | 147               | 5              |
| Чувашия-9            | 9,25          | -        | 19.07.2015 | 100,60  | 0,91            | 120 723                 | 8,88               | 1,72         | 238               | 18             |
| Якутия-1             | 7,95          | -        | 11.04.2013 | 100,28  | -               | -                       | 7,35               | 0,36         | 403               | 9              |
| Якутия-3             | 7,95          | -        | 20.05.2016 | 98,49   | -               | -                       | 8,45               | 2,66         | 134               | 5              |
| Якутия-3             | 7,95          | -        | 20.05.2016 | -       | -               | -                       | -                  | 2,58         | -                 | -              |
| Якутия-35004         | 8,77          | -        | 17.05.2017 | -       | -               | -                       | -                  | 3,05         | -                 | -              |
| Якутия-7             | 7,80          | -        | 17.04.2014 | 100,05  | -0,15           | 3 964                   | 7,99               | 1,28         | 203               | 3              |
| Якутия-9             | 9,75          | -        | 19.09.2013 | -       | -               | -                       | 7,27               | 0,60         | 293               | 7              |

\* - Наиболее ликвидные, \*\* - C-Call, P-Put, \*\*\* - рейтинг рассчитывается на основе данных за 60 торг. дн.;

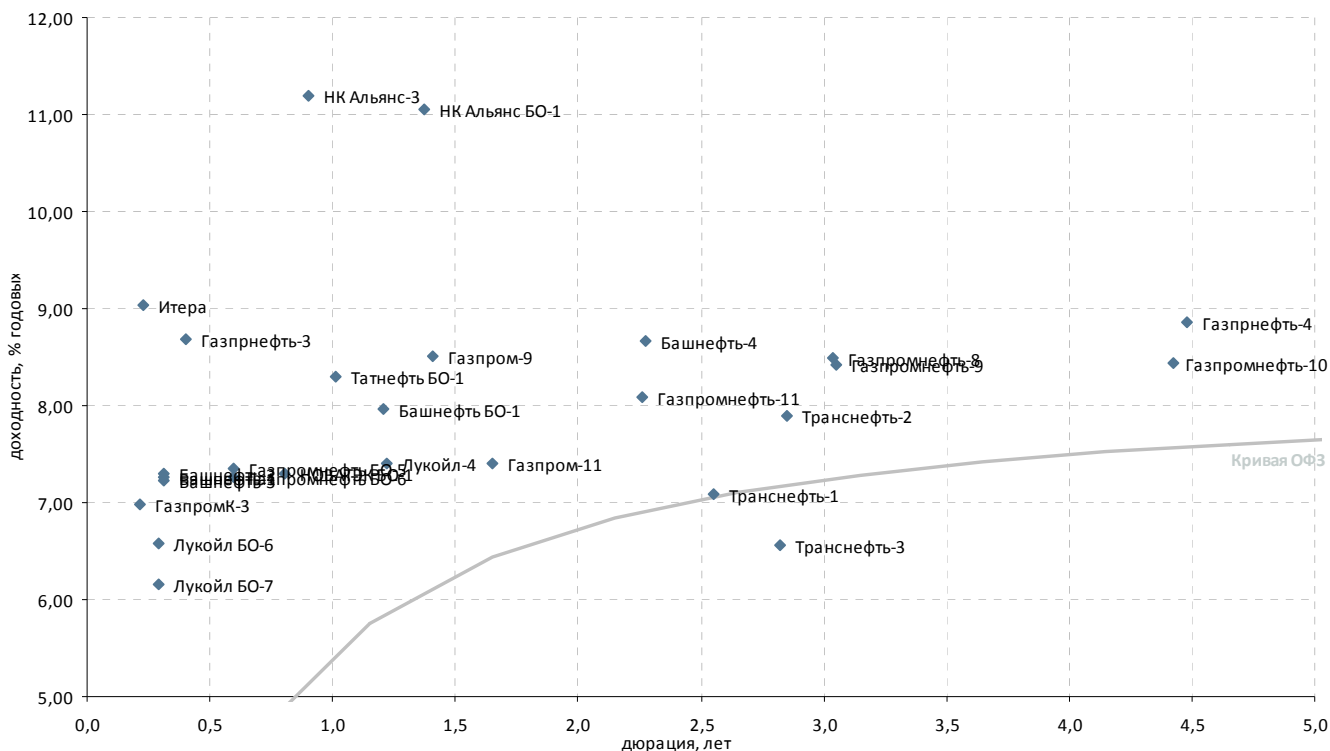
Источник: ММВБ; оценка: Велес Капитал





# Атлас рынка корпоративных облигаций

## Нефть и газ



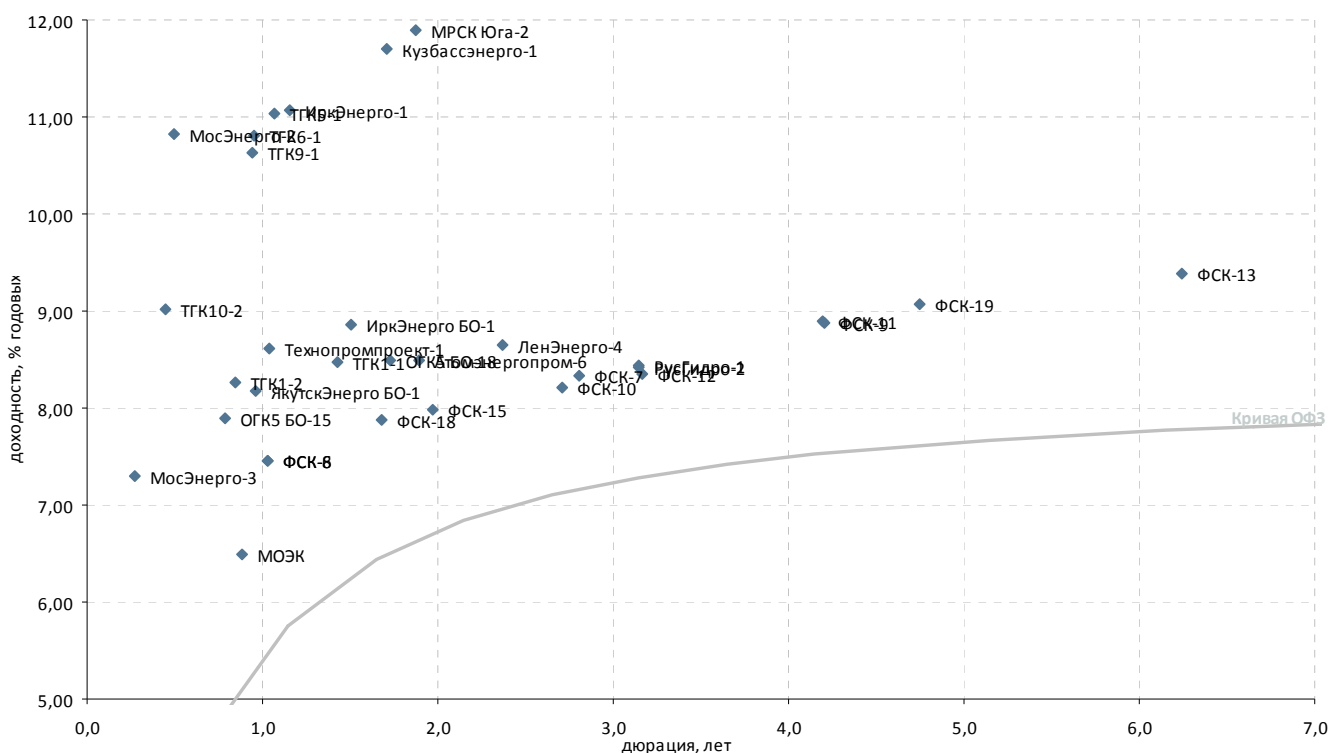
| Выпуск*             | Купон, % год. | Оферта**   | Погашение    | Цена, % | Изм. цены, п.п. | Объем торгов, тыс. руб. | Эф. дох-ть, % год. | Дюрация, лет | Спрэд к крив. ОФЗ | Ликвидность*** |
|---------------------|---------------|------------|--------------|---------|-----------------|-------------------------|--------------------|--------------|-------------------|----------------|
| <b>Нефть и газ</b>  |               |            |              |         |                 |                         |                    |              |                   |                |
| Башнефть БО-1       | 9,35          | 05.12.2013 | P 02.12.2014 | 101,81  | -0,03           | 48 920                  | 7,96               | 1,21         | 211               | 76             |
| Башнефть-1          | 12,50         | 21.12.2012 | P 13.12.2016 | 101,62  | 0,07            | 4                       | 7,26               | 0,31         | 420               | 43             |
| Башнефть-2          | 12,50         | 21.12.2012 | P 13.12.2016 | 101,61  | -               | -                       | 7,29               | 0,31         | 423               | 41             |
| Башнефть-3          | 12,50         | 21.12.2012 | P 13.12.2016 | 101,63  | -               | -                       | 7,23               | 0,31         | 416               | 50             |
| Башнефть-4          | 9,00          | 19.02.2015 | P 04.02.2022 | 101,12  | -0,07           | 125 584                 | 8,67               | 2,27         | 175               | 71             |
| Газпромнефть-3      | 1,00          | 21.01.2013 | P 12.07.2016 | -       | -               | -                       | 8,68               | 0,40         | 518               | 79             |
| Газпромнефть-4      | 8,20          | 16.04.2018 | P 09.04.2019 | 98,00   | 0,89            | 49 000                  | 8,87               | 4,48         | 129               | 48             |
| Газпром-11          | 13,75         | -          | 24.06.2014   | 110,85  | 0,13            | 2 993                   | 7,40               | 1,65         | 97                | 26             |
| Газпром-9           | 7,23          | -          | 12.02.2014   | 98,50   | -               | 493                     | 8,51               | 1,41         | 236               | 22             |
| ГазпромК-3          | 7,50          | 15.11.2012 | P 06.11.2014 | 100,12  | 0,03            | 18 522                  | 6,99               | 0,22         | 451               | 87             |
| Газпромнефть БО-5   | 7,15          | -          | 09.04.2013   | 99,95   | -0,02           | 16                      | 7,35               | 0,60         | 302               | 46             |
| Газпромнефть БО-6   | 7,15          | -          | 09.04.2013   | 100,00  | -               | -                       | 7,26               | 0,60         | 293               | 26             |
| Газпромнефть-10     | 8,90          | 05.02.2018 | P 26.01.2021 | 102,69  | -               | -                       | 8,45               | 4,42         | 88                | 24             |
| Газпромнефть-11     | 8,25          | 09.02.2015 | P 25.01.2022 | 100,70  | -0,05           | 1 108                   | 8,09               | 2,26         | 118               | 70             |
| Газпромнефть-8      | 8,50          | -          | 02.02.2016   | 100,50  | 0,10            | 4 216                   | 8,50               | 3,04         | 125               | 18             |
| Газпромнефть-9      | 8,50          | 08.02.2016 | P 26.01.2021 | 100,67  | -               | 27 705                  | 8,41               | 3,05         | 116               | 19             |
| Итера               | 8,50          | -          | 20.11.2012   | -       | -               | -                       | 9,04               | 0,23         | 647               | 5              |
| Лукойл БО-6         | 9,20          | -          | 13.12.2012   | 100,76  | 0,01            | 388                     | 6,58               | 0,29         | 364               | 18             |
| Лукойл БО-7         | 9,20          | -          | 13.12.2012   | 100,88  | -               | -                       | 6,16               | 0,29         | 322               | 28             |
| Лукойл-4            | 7,40          | -          | 05.12.2013   | 100,13  | -               | -                       | 7,41               | 1,22         | 154               | 24             |
| НК Альянс БО-1      | 9,25          | -          | 04.02.2014   | 98,02   | -               | -                       | 11,05              | 1,37         | 495               | 41             |
| НК Альянс-3         | 9,75          | 01.08.2013 | P 21.07.2020 | 99,00   | -               | -                       | 11,19              | 0,90         | 596               | 28             |
| НК Альянс-4         | 8,85          | 09.06.2016 | P 01.06.2021 | 91,25   | -               | -                       | 12,12              | 3,21         | 481               | 11             |
| НК Альянс-6         | 8,85          | 15.06.2016 | P 04.06.2021 | 91,00   | -               | -                       | 12,20              | 3,22         | 489               | 15             |
| НОВАТЭК БО-1        | 7,50          | -          | 25.06.2013   | 100,25  | 0,07            | 1                       | 7,29               | 0,81         | 230               | 22             |
| Сахатранснефтегаз-2 | 12,20         | -          | 26.07.2013   | 99,80   | -               | 15                      | 12,79              | 0,88         | 761               | 17             |
| Татнефть БО-1       | 7,25          | -          | 20.09.2013   | 99,11   | -               | -                       | 8,30               | 1,01         | 282               | 22             |
| Транснефть-1        | 9,75          | 20.05.2015 | P 13.05.2019 | -       | -               | -                       | 7,09               | 2,56         | 2                 | 21             |
| Транснефть-2        | 9,75          | 08.10.2015 | P 01.10.2019 | -       | -               | -                       | 7,89               | 2,85         | 71                | 15             |
| Транснефть-3        | 10,15         | 25.09.2015 | P 18.09.2019 | 108,00  | -               | 136 275                 | 6,57               | 2,82         | -                 | 87             |

\* - Наиболее ликвидные, \*\* - C-Call, P-Put, \*\*\* - рейтинг рассчитывается на основе данных за 60 торг. дн.;

Источник: ММВБ; оценка: Велес Капитал



## Электроэнергетика



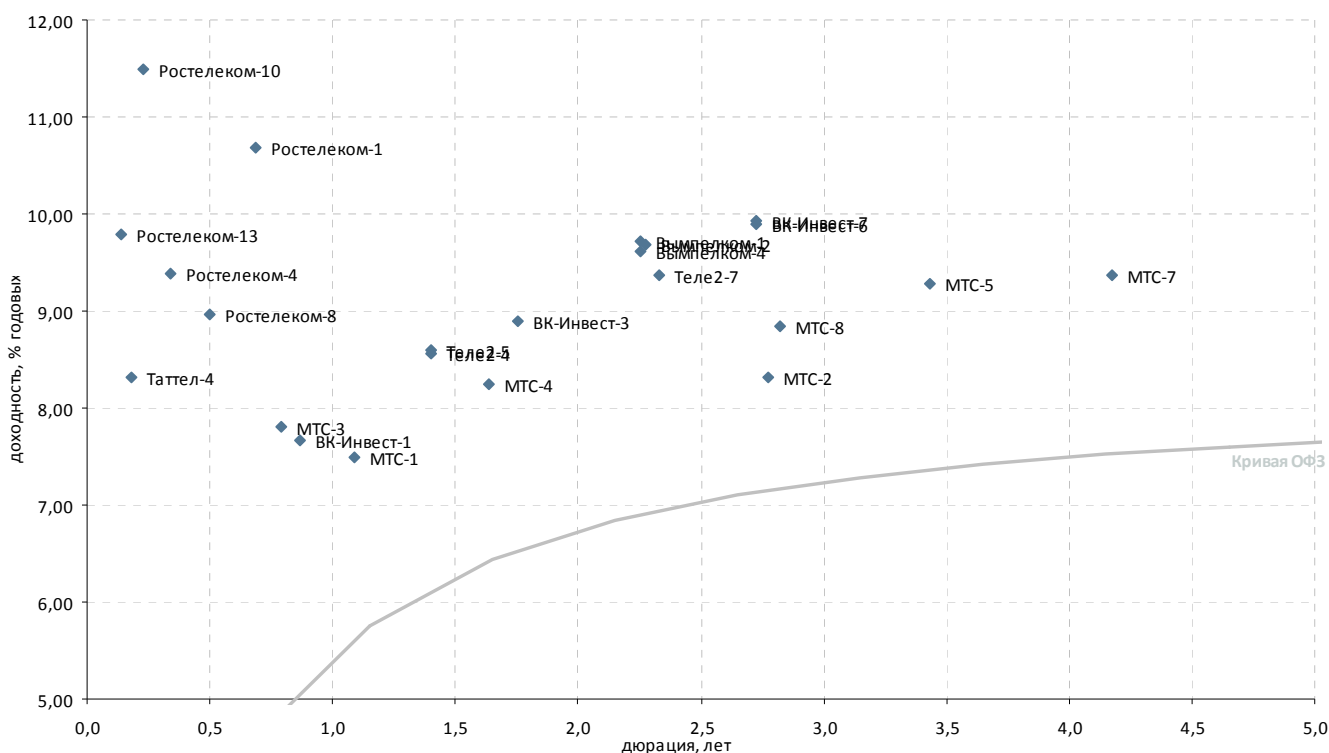
| Выпуск*                                     | Купон, % год. | Оферта**   | Погашение    | Цена, % | Изм. цены, п.п. | Объем торгов, тыс. руб. | Эф. дох-ть, % год. | Дюрация, лет | Спрэд к крив. ОФЗ | Ликвидность*** |
|---|---------------|------------|--------------|---------|-----------------|-------------------------|--------------------|--------------|-------------------|----------------|
| <b>Генерирующие компании</b>                |               |            |              |         |                 |                         |                    |              |                   |                |
| Атомэнергопром-6                            | 7,50          | -          | 15.08.2014   | -       | -               | -                       | 8,50               | 1,89         | 184               | 14             |
| Кузбассэнерго-1                             | 8,05          | 26.06.2014 | Р 14.06.2021 | 94,61   | -               | -                       | 11,71              | 1,71         | 522               | 6              |
| Кузбассэнерго-2                             | 8,70          | 26.04.2016 | Р 15.04.2021 | -       | -               | -                       | 13,12              | 3,08         | 585               | 10             |
| ЛенЭнерго-4                                 | 8,50          | 24.04.2015 | Р 18.04.2017 | 100,07  | -               | -                       | 8,64               | 2,37         | 167               | 26             |
| МосЭнерго-2                                 | 1,00          | 25.02.2013 | Р 18.02.2016 | -       | -               | -                       | 10,83              | 0,50         | 690               | 9              |
| МосЭнерго-3                                 | 10,25         | 06.12.2012 | Р 28.11.2014 | 100,80  | -               | 1 814                   | 7,30               | 0,27         | 448               | 22             |
| ОГК5 БО-15                                  | 8,50          | -          | 18.06.2013   | 100,56  | -               | -                       | 7,89               | 0,79         | 296               | 63             |
| ОГК5 БО-18                                  | 7,10          | -          | 25.06.2014   | -       | -               | -                       | 8,50               | 1,72         | 199               | 12             |
| РусГидро-1                                  | 8,00          | 22.04.2016 | Р 12.04.2021 | 98,80   | -               | -                       | 8,44               | 3,15         | 115               | 45             |
| РусГидро-2                                  | 8,00          | 22.04.2016 | Р 12.04.2021 | 99,19   | -               | -                       | 8,43               | 3,15         | 114               | 28             |
| ТГК10-2                                     | -             | -          | 06.02.2013   | -       | -               | -                       | 9,03               | 0,44         | 532               | 2              |
| ТГК1-1                                      | 7,60          | -          | 11.03.2014   | -       | -               | -                       | 8,48               | 1,43         | 230               | 7              |
| ТГК1-2                                      | 6,70          | 08.07.2013 | Р 01.07.2014 | -       | -               | -                       | 8,26               | 0,84         | 317               | 10             |
| ТГК1-3                                      | 7,60          | -          | 14.12.2021   | -       | -               | -                       | 0,27               | 8,97         | -                 | 3              |
| ТГК-2 БО-1                                  | 9,00          | -          | 17.09.2013   | 87,58   | 0,39            | 1 901                   | 24,20              | 0,98         | 1 877             | 52             |
| ТГК5-1                                      | 8,75          | 16.10.2013 | Р 06.10.2017 | -       | -               | -                       | 11,04              | 1,07         | 544               | 14             |
| ТГК6-1                                      | 8,30          | 03.09.2013 | Р 24.08.2017 | 97,90   | -               | -                       | 10,81              | 0,96         | 545               | 17             |
| ТГК9-1                                      | 8,10          | 15.08.2013 | Р 07.08.2017 | 97,97   | -               | -                       | 10,63              | 0,94         | 529               | 28             |
| Технопромпроект-1                           | 8,50          | 03.10.2013 | Р 28.09.2016 | -       | -               | -                       | 8,62               | 1,04         | 308               | 1              |
| <b>Вертикально-интегрированные компании</b> |               |            |              |         |                 |                         |                    |              |                   |                |
| ИркЭнерго БО-1                              | 7,60          | -          | 08.04.2014   | 98,40   | -               | -                       | 8,87               | 1,50         | 260               | 9              |
| ИркЭнерго-1                                 | 15,50         | -          | 28.11.2013   | -       | -               | -                       | 11,07              | 1,15         | 531               | 2              |
| ЯкутскЭнерго БО-1                           | 8,25          | -          | 03.09.2013   | 100,22  | -               | -                       | 8,18               | 0,96         | 281               | 12             |
| <b>Сетевые компании</b>                     |               |            |              |         |                 |                         |                    |              |                   |                |
| МРСК Юга-2                                  | 8,10          | -          | 26.08.2014   | -       | -               | -                       | 11,89              | 1,88         | 525               | 11             |
| ФСК-10                                      | 7,75          | 24.09.2015 | Р 15.09.2020 | -       | -               | -                       | 8,21               | 2,70         | 108               | 28             |
| ФСК-11                                      | 7,99          | 24.10.2017 | Р 16.10.2020 | 97,04   | -               | -                       | 8,90               | 4,20         | 137               | 11             |
| ФСК-12                                      | 8,10          | 28.04.2016 | Р 19.04.2019 | 99,75   | -               | -                       | 8,34               | 3,16         | 105               | 77             |
| ФСК-13                                      | 8,50          | -          | 22.06.2021   | 95,95   | -0,30           | 3 941                   | 9,39               | 6,24         | 161               | 15             |
| ФСК-15                                      | 8,75          | 28.10.2014 | Р 12.10.2023 | 101,80  | -0,10           | 101 801                 | 7,98               | 1,97         | 126               | 71             |
| ФСК-18                                      | 8,50          | 17.06.2014 | Р 27.11.2023 | 101,25  | -0,05           | 50 899                  | 7,88               | 1,68         | 142               | 78             |
| ФСК-19                                      | 7,95          | 18.07.2018 | Р 06.07.2023 | 95,80   | -               | -                       | 9,08               | 4,75         | 146               | 50             |
| ФСК-6                                       | 7,15          | 26.09.2013 | Р 15.09.2020 | 99,82   | -0,03           | 12 977                  | 7,45               | 1,03         | 194               | 29             |
| ФСК-7                                       | 7,50          | 27.10.2015 | Р 16.10.2020 | 98,15   | -               | -                       | 8,34               | 2,80         | 117               | 20             |
| ФСК-8                                       | 7,15          | 26.09.2013 | Р 15.09.2020 | 99,82   | -               | 116 789                 | 7,45               | 1,03         | 194               | 27             |
| ФСК-9                                       | 7,99          | 24.10.2017 | Р 16.10.2020 | 97,15   | -               | -                       | 8,87               | 4,20         | 134               | 16             |
| <b>Прочие электроэнергетика</b>             |               |            |              |         |                 |                         |                    |              |                   |                |
| МОЭК  | 6,35          | -          | 25.07.2013   | -       | -               | -                       | 6,50               | 0,88         | 131               | 3              |

\* - Наиболее ликвидные, \*\* - C-Call, P-Put, \*\*\* - рейтинг рассчитывается на основе данных за 60 торг. дн.;

Источник: ММВБ; оценка: Велес Капитал



### Связь



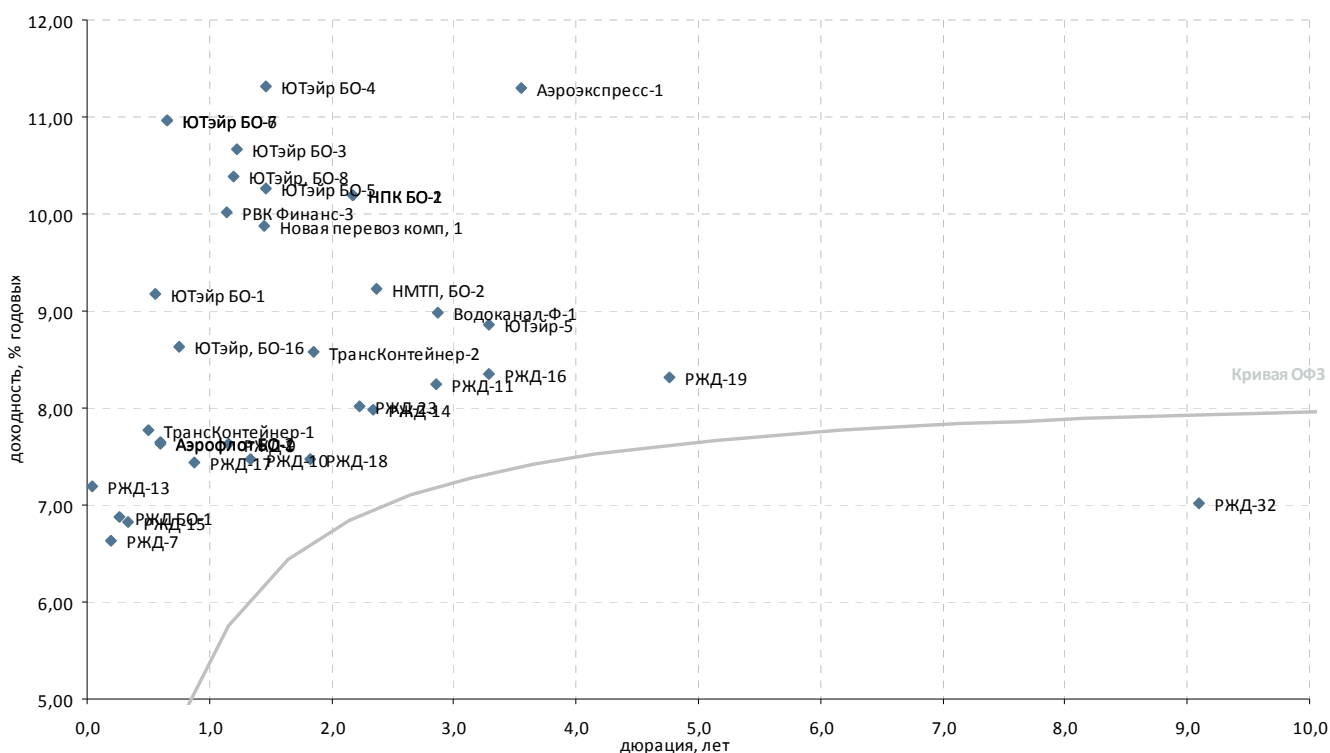
| Выпуск*                             | Купон, % год. | Оферта**   | Погашение    | Цена, %  | Изм. цены, п.п. | Объем торгов, тыс. руб. | Эф. дох-ть, % год. | Дюрация, лет | Спрэд к крив. ОФЗ | Ликвидность*** |
|-------------------------------------|---------------|------------|--------------|----------|-----------------|-------------------------|--------------------|--------------|-------------------|----------------|
| <b>Традиционные операторы связи</b> |               |            |              |          |                 |                         |                    |              |                   |                |
| Ростелеком-1                        | 6,60          | -          | 08.08.2013   | -        | -               | -                       | 10,68              | 0,69         | 605               | 5              |
| Ростелеком-10                       | 9,29          | 20.11.2012 | С 21.05.2013 | ▼ 99,61  | -0,89           | 97                      | 11,48              | 0,23         | 891               | 11             |
| Ростелеком-11                       | 11,70         | -          | 24.07.2019   | -        | -               | -                       | -                  | -            | -                 | -              |
| Ростелеком-13                       | 6,50          | -          | 17.10.2012   | -        | -               | -                       | 9,78               | 0,14         | 784               | 1              |
| Ростелеком-4                        | 6,50          | -          | 03.04.2013   | -        | -               | -                       | 9,39               | 0,34         | 619               | 2              |
| Ростелеком-8                        | 6,65          | -          | 03.09.2013   | -        | -               | -                       | 8,96               | 0,50         | 502               | 0              |
| Таттел-4                            | 8,25          | -          | 01.11.2012   | -        | -               | -                       | 8,31               | 0,18         | 607               | 2              |
| <b>Сотовые операторы</b>            |               |            |              |          |                 |                         |                    |              |                   |                |
| ВК-Инвест-1                         | 9,25          | -          | 19.07.2013   | ▲ 101,45 | 0,30            | 302 399                 | 7,66               | 0,87         | 251               | 55             |
| ВК-Инвест-3                         | 7,40          | -          | 08.07.2014   | ▲ 97,80  | 0,05            | 436 822                 | 8,89               | 1,75         | 235               | 79             |
| ВК-Инвест-6                         | 8,30          | -          | 13.10.2015   | ▲ 96,40  | 0,10            | 32 789                  | 9,89               | 2,73         | 275               | 26             |
| ВК-Инвест-7                         | 8,30          | -          | 13.10.2015   | - 96,30  | -               | -                       | 9,93               | 2,73         | 279               | 34             |
| Вымпелком-1                         | 8,85          | 19.03.2015 | Р 08.03.2022 | ▼ 98,55  | -0,09           | 198 946                 | 9,72               | 2,25         | 282               | 85             |
| Вымпелком-2                         | 8,85          | 26.03.2015 | Р 14.03.2022 | ▲ 98,70  | 0,09            | 117 451                 | 9,69               | 2,27         | 278               | 57             |
| Вымпелком-4                         | 8,85          | 19.03.2015 | Р 08.03.2022 | ▲ 98,79  | 0,21            | 374 053                 | 9,61               | 2,25         | 271               | 91             |
| МТС-1                               | 7,00          | -          | 17.10.2013   | -        | -               | -                       | 7,50               | 1,09         | 186               | 13             |
| МТС-2                               | 7,75          | -          | 20.10.2015   | ▼ 98,88  | -0,21           | 11                      | 8,32               | 2,78         | 116               | 26             |
| МТС-3                               | 8,00          | 20.06.2013 | Р 12.06.2018 | - 100,25 | -               | 283                     | 7,80               | 0,79         | 285               | 29             |
| МТС-4                               | 7,60          | -          | 13.05.2014   | ▼ 98,95  | -0,05           | 168 250                 | 8,25               | 1,64         | 183               | 84             |
| МТС-5                               | 8,75          | -          | 19.07.2016   | -        | -               | -                       | 9,27               | 3,43         | 190               | 88             |
| МТС-7                               | 8,70          | -          | 07.11.2017   | ▼ 98,10  | -0,25           | 1 687                   | 9,37               | 4,18         | 184               | 40             |
| МТС-8                               | 8,15          | 12.11.2015 | Р 03.11.2020 | ▼ 98,60  | -0,30           | 100 092                 | 8,84               | 2,82         | 166               | 70             |
| Теле2-1                             | 8,40          | 17.06.2016 | 11.06.2021   | -        | -               | -                       | -                  | 3,28         | -                 | 8              |
| Теле2-2                             | 8,40          | 17.06.2016 | 11.06.2021   | -        | -               | -                       | -                  | 3,25         | -                 | 2              |
| Теле2-3                             | 8,40          | 17.06.2016 | 11.06.2021   | -        | -               | -                       | -                  | 3,27         | -                 | 1              |
| Теле2-4                             | 8,90          | 13.02.2014 | Р 31.01.2022 | - 100,70 | -               | -                       | 8,55               | 1,40         | 242               | 10             |
| Теле2-5                             | 8,90          | 13.02.2014 | Р 31.01.2022 | - 100,65 | -               | 7 599                   | 8,59               | 1,40         | 245               | 15             |
| Теле2-7                             | 9,10          | 17.04.2015 | Р 05.04.2022 | ▲ 99,85  | 0,45            | 145 751                 | 9,37               | 2,33         | 242               | 45             |

\* - Наиболее ликвидные, \*\* - C-Call, P-Put, \*\*\* - рейтинг рассчитывается на основе данных за 60 торг. дн.;

Источник: ММВБ; оценка: Велес Капитал



## Транспорт



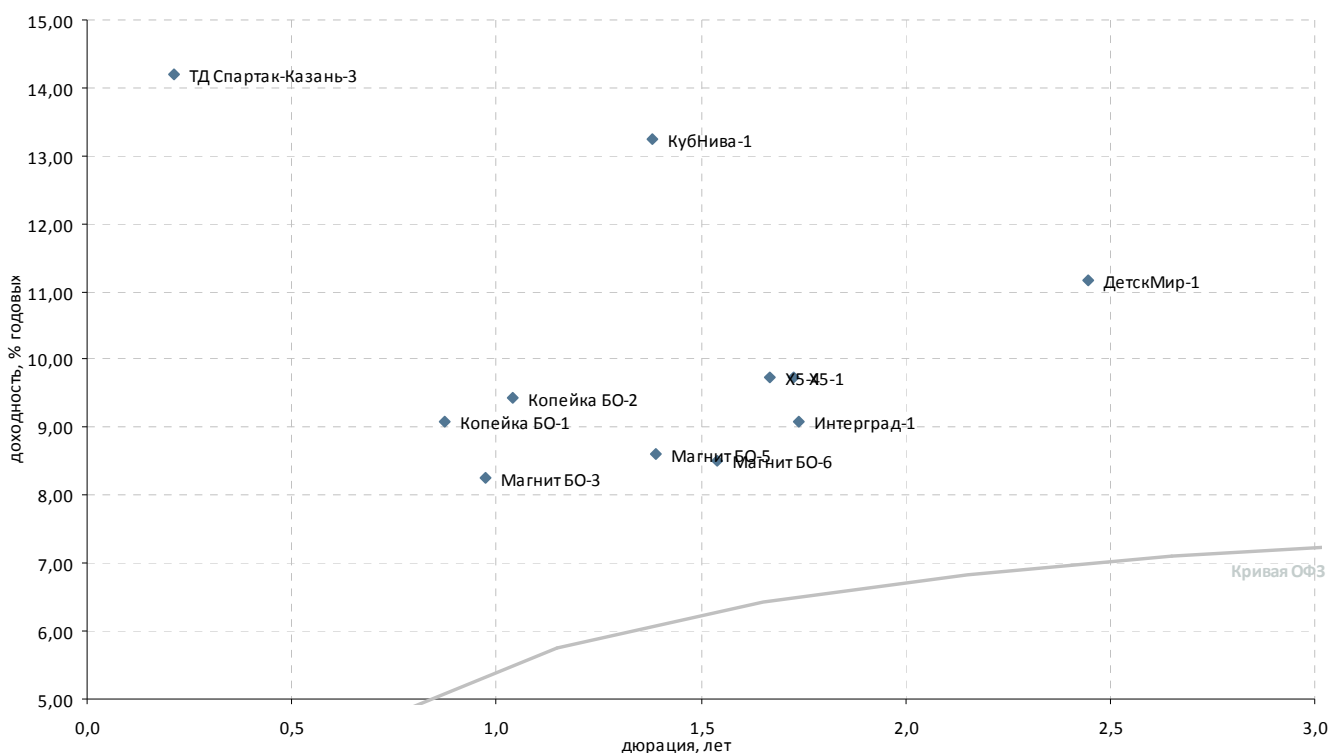
| Выпуск*                                | Купон, % год. | Оферта**   | Погашение    | Цена, %  | Изм. цены, п.п. | Объем торгов, тыс. руб. | Эф. дох-ть, % год. | Дюрация, лет | Спрэд к крив. РФЗ | Ликвидность*** |
|--|---------------|------------|--------------|----------|-----------------|-------------------------|--------------------|--------------|-------------------|----------------|
| <b>Авиакомпании</b>                    |               |            |              |          |                 |                         |                    |              |                   |                |
| Аэрофлот БО-1                          | 7,75          | -          | 08.04.2013   | 100,14   | -               | -                       | 7,63               | 0,59         | 332               | 50             |
| Аэрофлот БО-2                          | 7,75          | -          | 08.04.2013   | 100,13   | -               | -                       | 7,65               | 0,59         | 334               | 18             |
| Трансаэро БО-1                         | 12,50         | 05.09.2013 | Р 03.03.2015 | ▲ 99,95  | 0,13            | 6 049                   | 12,94              | 0,93         | 763               | 39             |
| Трансаэро-1                            | 12,50         | -          | 23.10.2013   | -        | -               | -                       | -                  | 1,07         | -                 | 6              |
| Ютэйр БО-1                             | 12,50         | -          | 26.03.2013   | -        | -               | -                       | 9,18               | 0,55         | 502               | 4              |
| Ютэйр БО-2                             | 12,50         | -          | 26.03.2013   | ▼ 100,05 | -0,08           | 3                       | 12,98              | 0,55         | 881               | 8              |
| Ютэйр БО-3                             | 9,45          | -          | 19.12.2013   | -        | -               | -                       | 10,67              | 1,23         | 479               | 26             |
| Ютэйр БО-4                             | 9,00          | -          | 26.03.2014   | -        | -               | -                       | 11,31              | 1,46         | 509               | 37             |
| Ютэйр БО-5                             | 9,00          | -          | 26.03.2014   | -        | -               | -                       | 10,27              | 1,46         | 405               | 15             |
| Ютэйр БО-6                             | 10,00         | 30.04.2013 | Р 22.04.2015 | ▼ 99,65  | -0,32           | 384 331                 | 10,96              | 0,65         | 644               | 27             |
| Ютэйр БО-7                             | 10,00         | 30.04.2013 | Р 22.04.2015 | ▲ 99,65  | 0,15            | 791 036                 | 10,96              | 0,65         | 644               | 35             |
| Ютэйр, БО-16                           | 8,71          | 03.06.2013 | Р 26.05.2015 | -        | 100,25          | -                       | 8,64               | 0,75         | 382               | 22             |
| Ютэйр, БО-8                            | 10,00         | 02.12.2013 | Р 26.05.2015 | -        | -               | -                       | 10,38              | 1,20         | 454               | 60             |
| Ютэйр-5                                | 9,50          | -          | 21.07.2016   | -        | 103,00          | -                       | 8,86               | 3,29         | 153               | 50             |
| <b>Остальные транспортные компании</b> |               |            |              |          |                 |                         |                    |              |                   |                |
| Аэроэкспресс-1                         | 11,00         | -          | 13.01.2017   | -        | -               | -                       | 11,30              | 3,55         | 390               | 1              |
| Водоканал-Ф-1                          | 8,80          | -          | 09.12.2015   | -        | -               | -                       | 8,99               | 2,87         | 179               | -              |
| МосТрАвт                               | 11,80         | -          | 18.12.2012   | -        | -               | -                       | 51,23              | 0,31         | 4 821             | 1              |
| НМТП, БО-2                             | 9,00          | -          | 29.04.2015   | ▼ 99,93  | -0,23           | 3 748                   | 9,23               | 2,36         | 226               | 18             |
| Новая перевоз комп, 1                  | 9,25          | -          | 10.07.2015   | -        | -               | -                       | 9,87               | 1,45         | 366               | 12             |
| НПК БО-1                               | 10,00         | -          | 03.03.2015   | ▼ 100,10 | -0,10           | 24 346                  | 10,20              | 2,18         | 334               | 39             |
| НПК БО-2                               | 10,00         | -          | 03.03.2015   | ▼ 100,13 | -0,03           | 25 660                  | 10,19              | 2,18         | 333               | 42             |
| РВК Финанс-3                           | 9,00          | 14.11.2013 | Р 09.11.2015 | ▲ 99,10  | 0,08            | 5 073                   | 10,02              | 1,15         | 427               | 26             |
| РейлТрансАвто-1                        | 17,50         | -          | 04.12.2013   | -        | -               | -                       | -                  | -            | -                 | -              |
| РЖД БО-1                               | 9,40          | -          | 05.12.2012   | ▼ 100,68 | -0,10           | 1 007                   | 6,87               | 0,27         | 405               | 34             |
| РЖД-10                                 | 15,00         | -          | 06.03.2014   | ▼ 110,84 | -0,11           | 2 217                   | 7,47               | 1,34         | 142               | 85             |
| РЖД-11                                 | 7,80          | -          | 18.11.2015   | -        | 99,19           | -                       | 8,25               | 2,85         | 106               | 73             |
| РЖД-12                                 | 0,10          | 26.11.2012 | Р 16.05.2019 | -        | 99,10           | -                       | 3,84               | 0,25         | 117               | 10             |
| РЖД-13                                 | 0,10          | 10.09.2012 | Р 06.03.2014 | -        | 99,75           | -                       | 7,19               | 0,04         | 602               | 9              |
| РЖД-14                                 | 7,85          | -          | 07.04.2015   | -        | 100,03          | -                       | 7,98               | 2,34         | 103               | 72             |
| РЖД-15                                 | 10,02         | 26.12.2012 | Р 20.06.2016 | ▼ 101,04 | -0,05           | 64 445                  | 6,83               | 0,33         | 369               | 91             |
| РЖД-16                                 | 7,90          | 08.06.2016 | Р 05.06.2017 | ▲ 99,08  | 0,14            | 2 618                   | 8,35               | 3,29         | 102               | 65             |
| РЖД-17                                 | 10,30         | 24.07.2013 | Р 16.07.2018 | -        | 102,56          | -                       | 7,44               | 0,88         | 226               | 63             |
| РЖД-18                                 | 10,50         | 23.07.2014 | Р 15.07.2019 | -        | 104,98          | -                       | 7,48               | 1,83         | 88                | 81             |
| РЖД-19                                 | 8,15          | 18.07.2018 | Р 08.07.2024 | -        | -               | -                       | 8,31               | 4,76         | 69                | 6              |
| РЖД-23                                 | 9,00          | 05.02.2015 | Р 16.01.2025 | ▼ 102,49 | -0,02           | 69 219                  | 8,01               | 2,24         | 112               | 26             |
| РЖД-32                                 | 8,95          | 13.07.2022 | Р 25.06.2032 | -        | 99,95           | -                       | 7,01               | 9,10         | -                 | 63             |
| РЖД-7                                  | 7,55          | -          | 07.11.2012   | ▲ 100,18 | 0,07            | 189 938                 | 6,64               | 0,19         | 429               | 19             |
| РЖД-9                                  | 6,90          | -          | 13.11.2013   | -        | 99,32           | -                       | 7,63               | 1,16         | 185               | 72             |
| ТрансКонтейнер-1                       | 9,50          | -          | 26.02.2013   | -        | -               | -                       | 7,77               | 0,50         | 383               | 8              |
| ТрансКонтейнер-2                       | 8,80          | -          | 04.06.2015   | -        | -               | -                       | 8,58               | 1,85         | 196               | 8              |

\* - Наиболее ликвидные, \*\* - C-Call, P-Put, \*\*\* - рейтинг рассчитывается на основе данных за 60 торг. дн.;

Источник: ММВБ; оценка: Велес Капитал



## Торговля



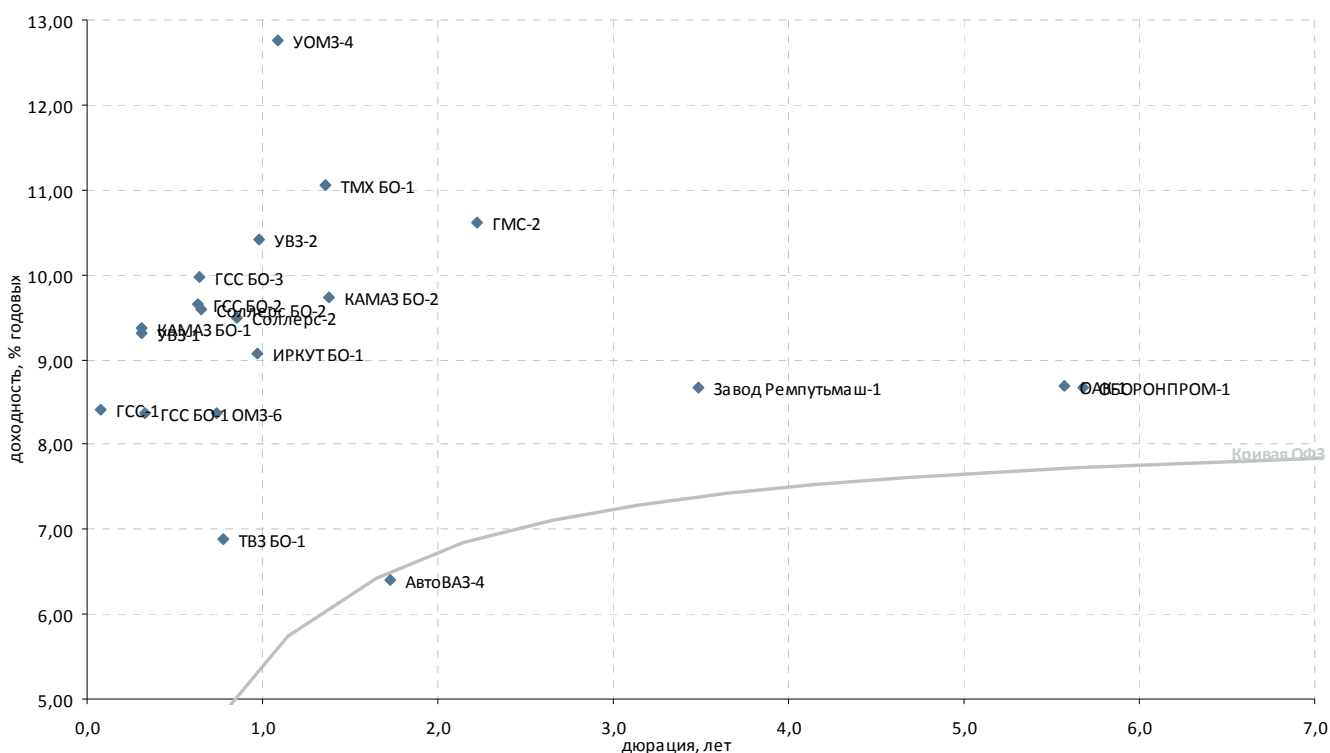
| Выпуск*                         | Купон, % год. | Оферта**   | Погашение  | Цена, % | Изм. цены, п.п. | Объем торгов, тыс. руб. | Эф. дох-ть, % год. | Дюрация, лет | Спрэд к крив. ОФЗ | Ликвидность*** |
|---------------------------------|---------------|------------|------------|---------|-----------------|-------------------------|--------------------|--------------|-------------------|----------------|
| <b>Розничные сети</b>           |               |            |            |         |                 |                         |                    |              |                   |                |
| X5-1                            | 7,95          | -          | 01.07.2014 | -       | -               | -                       | 9,74               | 1,73         | 323               | 6              |
| X5-4                            | 7,75          | 09.06.2014 | 02.06.2016 | -       | -               | -                       | 9,74               | 1,67         | 329               | 20             |
| Виктория-Финанс БО-1            | 8,00          | -          | 12.02.2013 | -       | -               | -                       | -                  | -            | -                 | -              |
| Копейка БО-1                    | 7,00          | -          | 23.07.2013 | -       | -               | -                       | 9,10               | 0,88         | 393               | 45             |
| Копейка БО-2                    | 9,00          | -          | 01.10.2013 | 99,88   | -0,08           | 1 998                   | 9,43               | 1,04         | 389               | 27             |
| Магнит БО-1                     | 8,25          | -          | 09.09.2013 | 100,15  | -               | 2 504                   | 8,26               | 0,97         | 285               | 7              |
| Магнит БО-2                     | 8,25          | -          | 09.09.2013 | 100,15  | -               | 2 504                   | 8,26               | 0,97         | 285               | 16             |
| Магнит БО-3                     | 8,25          | -          | 09.09.2013 | 100,15  | -               | 2 504                   | 8,26               | 0,97         | 285               | 22             |
| Магнит БО-4                     | 8,25          | -          | 09.09.2013 | 100,15  | -0,35           | 9 571                   | 8,26               | 0,97         | 285               | 29             |
| Магнит БО-5                     | 8,00          | -          | 28.02.2014 | 99,40   | -0,19           | 20 029                  | 8,61               | 1,39         | 248               | 19             |
| Магнит БО-6                     | 7,75          | -          | 22.04.2014 | 99,00   | -               | -                       | 8,51               | 1,54         | 220               | 29             |
| Матрица-3                       | -             | -          | 22.11.2012 | -       | -               | -                       | -                  | -            | -                 | -              |
| Обувьрус-1                      | 12,25         | 27.12.2012 | 25.06.2014 | 98,60   | -               | 99                      | 17,28              | 0,33         | 1 413             | 8              |
| ТД Спартак-Казань-3             | 14,00         | 14.11.2012 | 08.05.2014 | 100,01  | -               | 11 392                  | 14,19              | 0,21         | 1 173             | 14             |
| Югинвестрегион-1                | 8,90          | 23.04.2013 | 21.04.2015 | -       | -               | -                       | -                  | -            | -                 | -              |
| <b>Прочие торговые компании</b> |               |            |            |         |                 |                         |                    |              |                   |                |
| ДетскМир-1                      | 8,50          | -          | 26.05.2015 | 94,50   | 0,50            | 473                     | 11,16              | 2,45         | 415               | 8              |
| Интерград-1                     | -             | -          | 09.07.2014 | 100,00  | -               | -                       | 9,09               | 1,74         | 257               | 27             |
| КубНива-1                       | 15,50         | -          | 20.02.2014 | 103,50  | 0,49            | 51 264                  | 13,24              | 1,38         | 713               | 16             |
| Синергия, БО-3                  | 11,00         | -          | 03.06.2015 | -       | -               | -                       | -                  | 2,40         | -                 | -              |

\* - Наиболее ликвидные, \*\* - C-Call, P-Put, \*\*\* - рейтинг рассчитывается на основе данных за 60 торг. дн.;

Источник: ММВБ; оценка: Велес Капитал



## Машиностроение



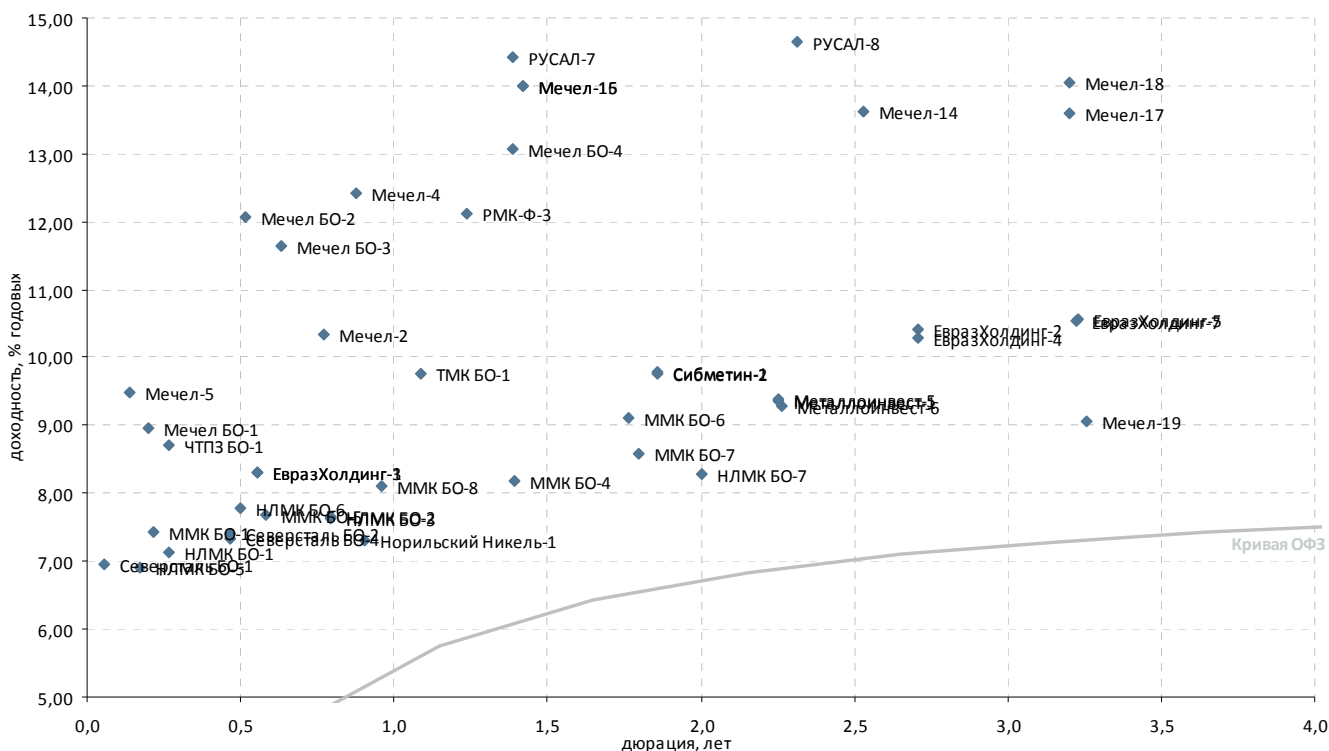
| Выпуск*  | Купон, % год. | Оферта**   | Погашение    | Цена, %  | Изм. цены, п.п. | Объем торгов, тыс. руб. | Эф. дох-ть, % год. | Дюрация, лет | Спрэд к крив. ОФЗ | Ликвидность*** |
|--|---------------|------------|--------------|----------|-----------------|-------------------------|--------------------|--------------|-------------------|----------------|
| <b>Автомобилестроение</b>  |               |            |              |          |                 |                         |                    |              |                   |                |
| АвтоВАЗ-4  | 0,10          | -          | 20.05.2014   | -        | -               | -                       | 6,40               | 1,72         | -                 | 2              |
| КАМАЗ БО-1   | 9,00          | 19.12.2012 | Р 16.12.2013 | - 99,93  | -               | 29 979                  | 9,37               | 0,31         | 634               | 9              |
| КАМАЗ БО-2   | 8,60          | -          | 04.02.2014   | - 98,80  | -               | -                       | 9,73               | 1,38         | 362               | 9              |
| Соллерс БО-2   | 9,25          | -          | 01.05.2013   | 99,90    | -0,20           | 135                     | 9,59               | 0,65         | 507               | 12             |
| Соллерс-2  | 12,50         | -          | 17.07.2013   | 102,65   | -0,05           | 103                     | 9,50               | 0,86         | 438               | 22             |
| <b>Транспортное машиностроение</b>                               |               |            |              |          |                 |                         |                    |              |                   |                |
| Завод Ремпутьмаш-1   | 8,50          | -          | 20.10.2016   | -        | -               | -                       | 8,67               | 3,48         | 129               | 6              |
| ТВЗ БО-1   | 6,50          | -          | 12.06.2013   | -        | -               | -                       | 6,89               | 0,77         | 199               | -              |
| ТМХ БО-1   | 6,50          | -          | 23.01.2014   | - 94,56  | -               | -                       | 11,05              | 1,36         | 497               | 12             |
| <b>Тяжелое машиностроение</b>                                    |               |            |              |          |                 |                         |                    |              |                   |                |
| ГМС-2  | 10,75         | -          | 13.02.2015   | 100,85   | 0,09            | 25                      | 10,61              | 2,22         | 373               | 19             |
| <b>Самолетостроение</b>  |               |            |              |          |                 |                         |                    |              |                   |                |
| ГСС БО-1   | 8,25          | 25.12.2012 | Р 20.12.2013 | -        | -               | -                       | 8,36               | 0,33         | 524               | 7              |
| ГСС БО-2   | 9,00          | 25.04.2013 | Р 22.04.2014 | -        | -               | -                       | 9,66               | 0,64         | 519               | 2              |
| ГСС БО-3   | 8,25          | 25.04.2013 | Р 22.04.2014 | - 99,06  | -               | -                       | 9,97               | 0,64         | 550               | 34             |
| ГСС-1  | 7,00          | 25.09.2012 | Р 26.03.2017 | - 99,90  | -               | -                       | 8,42               | 0,08         | 691               | 8              |
| ИРКУТ БО-1   | 9,25          | -          | 10.09.2013   | - 100,35 | -               | -                       | 9,08               | 0,97         | 368               | 35             |
| ОАК-1  | 8,00          | -          | 17.03.2020   | -        | -               | -                       | 8,68               | 5,58         | 96                | 15             |
| <b>Тяжелое машиностроение</b>                                    |               |            |              |          |                 |                         |                    |              |                   |                |
| ОМЗ-6  | 8,25          | -          | 31.05.2013   | -        | -               | -                       | 8,36               | 0,74         | 357               | -              |
| УВЗ-1  | 9,25          | 18.12.2012 | Р 07.12.2017 | 100,02   | 0,03            | 25 204                  | 9,31               | 0,31         | 630               | 8              |
| УВЗ-2  | 8,95          | 30.08.2013 | Р 20.02.2018 | - 98,88  | -               | -                       | 10,41              | 0,98         | 499               | 22             |
| УОМЗ-4   | 10,50         | 25.10.2013 | Р 21.04.2015 | - 98,00  | -               | 539                     | 12,76              | 1,08         | 713               | 11             |
| <b>Авиадвигателестроение и производство газотурбинных систем</b> |               |            |              |          |                 |                         |                    |              |                   |                |
| Сатурн-3   | 8,00          | 07.12.2012 | Р 06.06.2014 | -        | -               | -                       | 16,13              | 0,28         | 1 328             | 1              |
| СатурнНПО-3  | 8,00          | 05.12.2012 | Р 06.06.2014 | -        | -               | -                       | -                  | 0,27         | -                 | -              |
| <b>ВПК и ракетно-космическое машиностроение</b>                  |               |            |              |          |                 |                         |                    |              |                   |                |
| АБОРОНПРОМ-1   | 8,00          | -          | 24.04.2020   | -        | -               | -                       | 8,67               | 5,68         | 95                | 13             |

\* - Наиболее ликвидные, \*\* - C-Call, P-Put, \*\*\* - рейтинг рассчитывается на основе данных за 60 торг. дн.;

Источник: ММВБ; оценка: Велес Капитал



## Металлургия



| Выпуск*                    | Купон, % год. | Оферта**   | Погашение    | Цена, %  | Изм. цены, п.п. | Объем торгов, тыс. руб. | Эф. дох-ть, % год. | Дюрация, лет | Спрэд к крив. ОФЗ | Ликвидность*** |
|----------------------------|---------------|------------|--------------|----------|-----------------|-------------------------|--------------------|--------------|-------------------|----------------|
| <b>Черная металлургия</b>  |               |            |              |          |                 |                         |                    |              |                   |                |
| ЕвразХолдинг-1             | 9,25          | 26.03.2013 | P 13.03.2020 | ▲ 100,60 | 0,03            | 982                     | 8,31               | 0,55         | 415               | 62             |
| ЕвразХолдинг-2             | 9,95          | 28.10.2015 | P 19.10.2020 | - 99,40  | -               | -                       | 10,42              | 2,71         | 330               | 33             |
| ЕвразХолдинг-3             | 9,25          | 26.03.2013 | P 13.03.2020 | - 100,60 | -               | -                       | 8,31               | 0,55         | 415               | 34             |
| ЕвразХолдинг-4             | 9,95          | 28.10.2015 | P 19.10.2020 | ▲ 99,75  | 0,35            | 39 900                  | 10,29              | 2,71         | 316               | 15             |
| ЕвразХолдинг-5             | 8,40          | 03.06.2016 | P 27.05.2021 | ▼ 94,20  | -0,05           | 1                       | 10,55              | 3,23         | 324               | 13             |
| ЕвразХолдинг-7             | 8,40          | 01.06.2016 | P 25.05.2021 | - 94,25  | -               | -                       | 10,54              | 3,22         | 323               | 20             |
| Металлоинвест-1            | 9,00          | 19.03.2015 | P 07.03.2022 | ▲ 99,65  | 0,42            | 11 551                  | 9,36               | 2,25         | 246               | 33             |
| Металлоинвест-5            | 9,00          | 19.03.2015 | P 07.03.2022 | ▼ 99,59  | -0,01           | 412                     | 9,39               | 2,25         | 249               | 54             |
| Металлоинвест-6            | 9,00          | 24.03.2015 | P 10.03.2022 | ▲ 99,80  | 0,15            | 349                     | 9,29               | 2,26         | 238               | 70             |
| Мечел БО-1                 | 8,10          | -          | 09.11.2012   | - 99,85  | -               | -                       | 8,96               | 0,20         | 658               | 15             |
| Мечел БО-2                 | 9,75          | -          | 12.03.2013   | ▼ 98,99  | -0,01           | 200                     | 12,07              | 0,51         | 807               | 29             |
| Мечел БО-3                 | 9,75          | -          | 24.04.2013   | - 99,00  | -               | -                       | 11,65              | 0,63         | 720               | 19             |
| Мечел БО-4                 | 10,25         | 11.02.2014 | P 10.02.2015 | ▲ 96,85  | 0,35            | 24                      | 13,08              | 1,38         | 696               | 34             |
| Мечел-14                   | 10,00         | 03.09.2015 | P 25.08.2020 | - 92,25  | -               | -                       | 13,63              | 2,53         | 658               | 19             |
| Мечел-15                   | 8,25          | 20.02.2014 | P 09.02.2021 | ▼ 93,11  | -0,14           | 18 994                  | 13,99              | 1,42         | 783               | 13             |
| Мечел-16                   | 8,25          | 20.02.2014 | P 09.02.2021 | ▼ 93,10  | -1,60           | 20 538                  | 14,00              | 1,42         | 783               | 11             |
| Мечел-17                   | 8,40          | 06.06.2016 | P 27.05.2021 | -        | -               | -                       | 13,60              | 3,20         | 629               | 12             |
| Мечел-18                   | 8,40          | 06.06.2016 | P 27.05.2021 | ▼ 85,03  | -1,97           | 3                       | 14,05              | 3,20         | 675               | 11             |
| Мечел-19                   | 8,40          | 09.06.2016 | P 01.06.2021 | -        | -               | -                       | 9,06               | 3,26         | 174               | 12             |
| Мечел-2                    | 7,40          | -          | 12.06.2013   | ▲ 97,99  | 1,59            | 1                       | 10,34              | 0,77         | 545               | 22             |
| Мечел-4                    | 11,25         | 30.07.2013 | P 21.07.2016 | - 99,45  | -               | -                       | 12,42              | 0,88         | 724               | 66             |
| Мечел-5                    | 12,50         | 18.10.2012 | P 09.10.2018 | ▲ 100,45 | 0,05            | 988                     | 9,48               | 0,14         | 752               | 44             |
| ММК БО-1                   | 6,90          | -          | 15.11.2012   | - 99,90  | -               | -                       | 7,44               | 0,22         | 495               | 16             |
| ММК БО-4                   | 7,65          | -          | 27.02.2014   | - 99,47  | -               | -                       | 8,19               | 1,39         | 206               | 28             |
| ММК БО-5                   | 7,65          | -          | 04.04.2013   | ▲ 100,06 | 0,03            | 1 849                   | 7,67               | 0,58         | 340               | 53             |
| ММК БО-6                   | 7,20          | -          | 10.07.2014   | -        | -               | -                       | 9,11               | 1,76         | 257               | 20             |
| ММК БО-7                   | 7,25          | -          | 22.07.2014   | - 98,00  | -               | -                       | 8,58               | 1,80         | 201               | 22             |
| ММК БО-8                   | 8,19          | 21.08.2013 | P 12.02.2015 | - 100,23 | -               | -                       | 8,10               | 0,96         | 273               | 13             |
| НЛМК БО-1                  | 9,75          | -          | 04.12.2012   | - 100,70 | -               | -                       | 7,12               | 0,27         | 432               | 21             |
| НЛМК БО-2                  | 8,75          | 21.06.2013 | P 17.12.2014 | - 100,93 | -               | -                       | 7,67               | 0,79         | 272               | 37             |
| НЛМК БО-3                  | 8,75          | 21.06.2013 | P 17.12.2014 | ▲ 100,95 | 0,05            | 20 695                  | 7,64               | 0,79         | 269               | 35             |
| НЛМК БО-5                  | 10,75         | -          | 30.10.2012   | ▼ 100,65 | -0,05           | 30 195                  | 6,89               | 0,17         | 470               | 47             |
| НЛМК БО-6                  | 7,75          | -          | 05.03.2013   | - 100,05 | -               | 295                     | 7,79               | 0,50         | 384               | 39             |
| НЛМК БО-7                  | 8,95          | -          | 11.11.2014   | ▼ 101,65 | -0,02           | 4 656                   | 8,27               | 2,00         | 153               | 49             |
| Северсталь БО-1            | 7,50          | -          | 18.09.2012   | - 100,03 | -               | 21 501                  | 6,96               | 0,06         | 559               | 90             |
| Северсталь БО-2            | 9,75          | -          | 15.02.2013   | ▲ 101,12 | 0,02            | 98 213                  | 7,40               | 0,47         | 358               | 62             |
| Северсталь БО-4            | 9,75          | -          | 15.02.2013   | - 101,15 | -               | -                       | 7,33               | 0,47         | 351               | 38             |
| Сибметин-1                 | 13,50         | 20.10.2014 | P 10.10.2019 | ▼ 107,50 | -0,10           | 43 000                  | 9,79               | 1,86         | 316               | 57             |
| Сибметин-2                 | 13,50         | 20.10.2014 | P 10.10.2019 | - 107,52 | -               | -                       | 9,76               | 1,86         | 313               | 53             |
| <b>Производители труб</b>  |               |            |              |          |                 |                         |                    |              |                   |                |
| ТМК БО-1                   | 8,85          | -          | 22.10.2013   | - 99,25  | -               | -                       | 9,76               | 1,09         | 412               | 15             |
| ЧТПЗ БО-1                  | 12,50         | -          | 04.12.2012   | - 101,00 | -               | -                       | 8,71               | 0,27         | 591               | 26             |
| <b>Цветная металлургия</b> |               |            |              |          |                 |                         |                    |              |                   |                |
| Норильский Никель-1        | 7,00          | -          | 30.07.2013   | - 99,84  | -               | -                       | 7,30               | 0,90         | 206               | 34             |
| РМК-Ф-3                    | 10,40         | 20.12.2013 | P 15.12.2015 | - 98,45  | -               | -                       | 12,11              | 1,24         | 621               | 10             |
| РУСАЛ-7                    | 8,30          | 03.03.2014 | P 22.02.2018 | - 92,56  | -               | -                       | 14,41              | 1,39         | 829               | 55             |
| РУСАЛ-8                    | 8,50          | 15.04.2015 | P 05.04.2021 | ▼ 87,90  | -0,05           | 222                     | 14,66              | 2,32         | 772               | 61             |

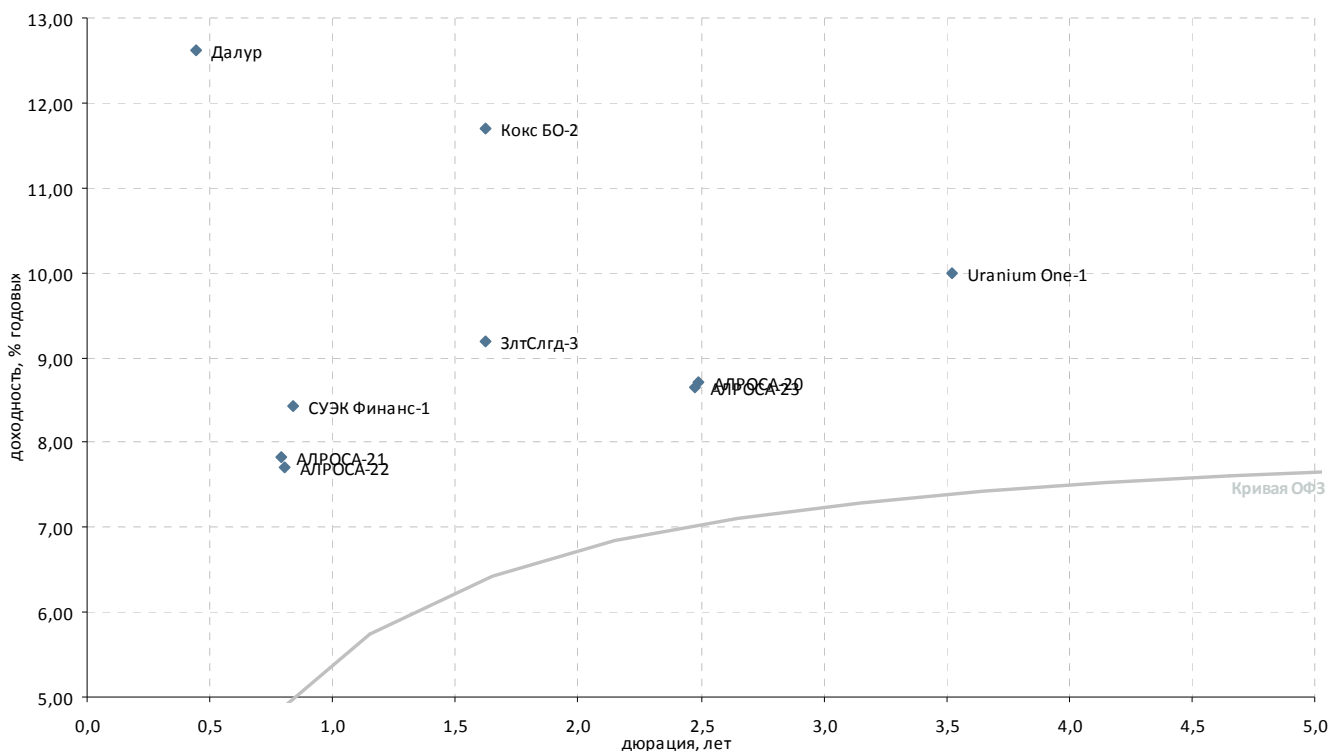
\* - Наиболее ликвидные, \*\* - C-Call, P-Put, \*\*\* - рейтинг рассчитывается на основе данных за 60 торг. дн.;

Источник: ММВБ; оценка: Велес Капитал





### Горнодобывающая промышленность



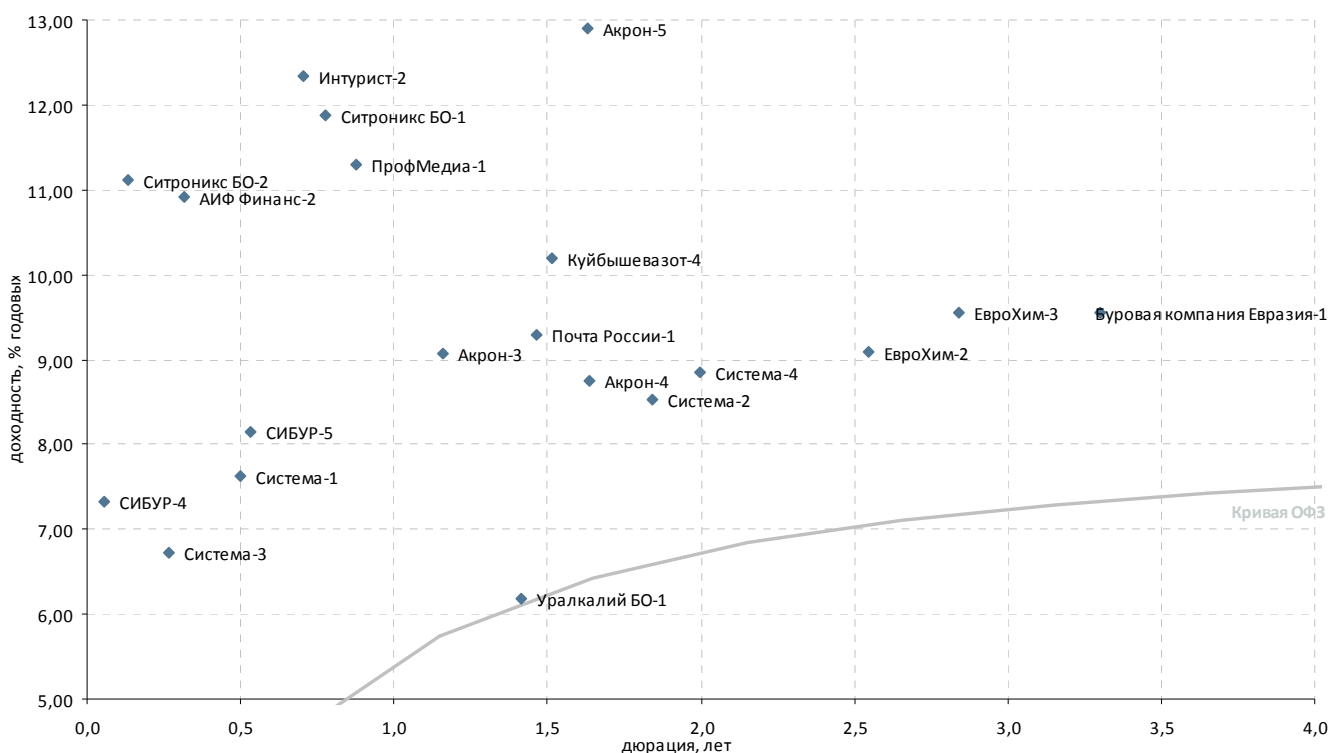
| Выпуск*                               | Купон, % год. | Оферта**   | Погашение    | Цена, % | Изм. цены, п.п. | Объем торгов, тыс. руб. | Эф. дох-ть, % год. | Дюрация, лет | Спрэд к крив. ОФЗ | Ликвид-ность*** |
|---------------------------------------|---------------|------------|--------------|---------|-----------------|-------------------------|--------------------|--------------|-------------------|-----------------|
| <b>Горнодобывающая промышленность</b> |               |            |              |         |                 |                         |                    |              |                   |                 |
| Uranium One-1                         | 9,75          | 05.12.2016 | P 24.11.2021 | -       | -               | -                       | 9,98               | 3,52         | 259               | 9               |
| АЛРОСА-20                             | 8,95          | -          | 23.06.2015   | -       | 101,26          | -                       | 8,71               | 2,49         | 168               | 19              |
| АЛРОСА-21                             | 8,25          | 25.06.2013 | P 18.06.2015 | -       | 100,50          | 1 940                   | 7,84               | 0,79         | 288               | 48              |
| АЛРОСА-22                             | 8,25          | 28.06.2013 | P 23.06.2015 | ▲       | 100,60          | 1                       | 7,71               | 0,80         | 273               | 39              |
| АЛРОСА-23                             | 8,95          | -          | 18.06.2015   | ▲       | 101,40          | 30                      | 8,65               | 2,47         | 163               | 32              |
| Далур                                 | 10,00         | -          | 05.02.2013   | -       | -               | -                       | 12,62              | 0,44         | 892               | -               |
| ЗлтСлгд-3                             | 9,00          | -          | 29.05.2014   | -       | 100,00          | -                       | 9,19               | 1,63         | 278               | 24              |
| Кокс БО-2                             | 8,70          | -          | 28.05.2014   | -       | 95,83           | -                       | 11,70              | 1,62         | 530               | 25              |
| НижЛен-3                              | 14,00         | -          | 16.07.2013   | -       | 100,00          | -                       | 14,43              | 0,85         | 933               | 19              |
| СУЭК Финанс-1                         | 9,35          | 10.07.2013 | P 26.06.2020 | -       | 100,87          | -                       | 8,44               | 0,84         | 335               | 80              |

\* - Наиболее ликвидные, \*\* - C-Call, P-Put, \*\*\* - рейтинг рассчитывается на основе данных за 60 торг. дн.;

Источник: ММВБ; оценка: Велес Капитал



### Прочее



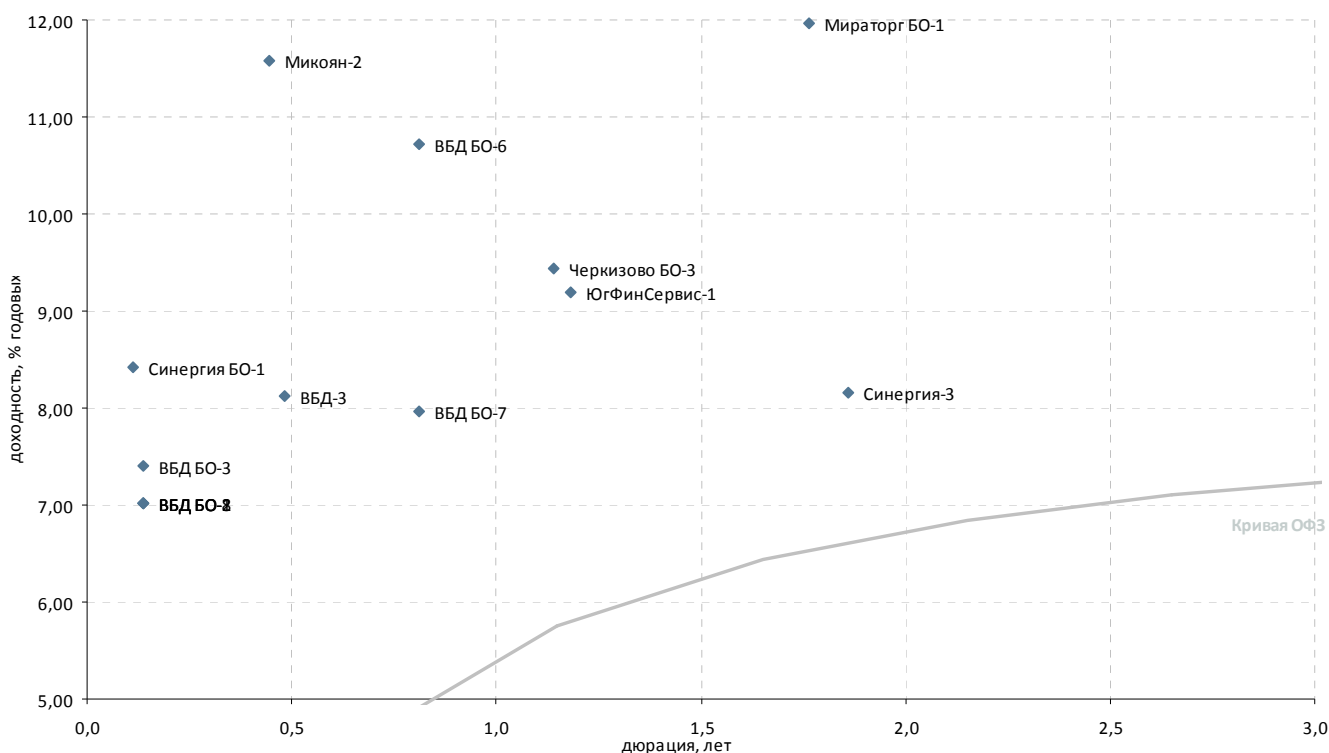
| Выпуск*   | Купон, % год. | Оферта**   | Погашение    | Цена, % | Изм. цены, п.п. | Объем торгов, тыс. руб. | Эф. дох-ть, % год. | Дюрация, лет | Спрэд к крив. ОФЗ | Ликвидность*** |
|---|---------------|------------|--------------|---------|-----------------|-------------------------|--------------------|--------------|-------------------|----------------|
| <b>Химическая промышленность и производство удобрений</b> |               |            |              |         |                 |                         |                    |              |                   |                |
| Акрон-2   | 8,20          | -          | 19.09.2013   | 94,29   | -               | -                       | 14,68              | 1,00         | 922               | 11             |
| Акрон-3   | 9,85          | -          | 20.11.2013   | 101,10  | -               | -                       | 9,06               | 1,16         | 329               | 8              |
| Акрон-4   | 7,95          | 29.05.2014 | Р 18.05.2021 | 99,00   | -               | 1                       | 8,75               | 1,64         | 233               | 3              |
| Акрон-5   | 7,95          | 29.05.2014 | Р 18.05.2021 | -       | -               | -                       | 12,90              | 1,63         | 648               | 3              |
| ЕвроХим-2   | 8,90          | 03.07.2015 | Р 26.06.2018 | 100,00  | -               | -                       | 9,09               | 2,54         | 203               | 11             |
| ЕвроХим-3   | 8,25          | 23.11.2015 | Р 14.11.2018 | -       | -               | -                       | 9,56               | 2,84         | 237               | 2              |
| Куйбышевазот-4  | 8,60          | 18.04.2014 | Р 07.04.2016 | 98,00   | -               | -                       | 10,19              | 1,51         | 391               | 10             |
| СИБУР-1   | 10,47         | -          | 01.11.2012   | -       | -               | -                       | 3,62               | 0,18         | 139               | -              |
| СИБУР-3   | -             | -          | 13.03.2015   | -       | -               | -                       | -                  | -            | -                 | -              |
| СИБУР-4   | 7,30          | 17.09.2012 | Р 13.03.2015 | -       | -               | -                       | 7,32               | 0,05         | 598               | 15             |
| СИБУР-5   | 8,00          | 18.03.2013 | Р 13.03.2015 | -       | -               | -                       | 8,15               | 0,53         | 406               | 15             |
| Уралкалий БО-1  | 8,25          | -          | 17.02.2014   | -       | -               | -                       | 6,18               | 1,42         | 2                 | 15             |
| ФОРМАТ-1  | -             | -          | 06.12.2012   | -       | -               | -                       | 18,08              | 0,26         | 1 530             | -              |
| <b>Многоотраслевые холдинги</b>                           |               |            |              |         |                 |                         |                    |              |                   |                |
| Система-1   | 9,75          | -          | 07.03.2013   | 101,14  | -               | -                       | 7,62               | 0,50         | 367               | 30             |
| Система-2   | 8,35          | -          | 12.08.2014   | 100,00  | -               | -                       | 8,52               | 1,84         | 191               | 87             |
| Система-3   | 12,50         | 03.12.2012 | Р 24.11.2016 | 101,50  | -               | -                       | 6,73               | 0,27         | 395               | 42             |
| Система-4   | 7,65          | -          | 15.03.2016   | 98,00   | -               | -                       | 8,85               | 2,00         | 211               | 35             |
| <b>Другие отрасли</b>                                     |               |            |              |         |                 |                         |                    |              |                   |                |
| АИФ Финанс-2  | 12,75         | -          | 21.12.2012   | 100,53  | -               | -                       | 10,92              | 0,32         | 786               | 30             |
| Буровая компания Евразия                                  | 8,40          | 27.06.2016 | Р 20.06.2018 | 97,03   | -               | -                       | 9,55               | 3,30         | 222               | 12             |
| Интурист-2  | 10,00         | -          | 21.05.2013   | -       | -               | -                       | 12,34              | 0,70         | 765               | 12             |
| Почта России-1  | 8,25          | 28.03.2014 | Р 22.03.2016 | 98,80   | -               | 4 725                   | 9,28               | 1,46         | 306               | 30             |
| ПрофМедиа-1   | 10,50         | 23.07.2013 | Р 16.07.2015 | 99,57   | -               | -                       | 11,29              | 0,88         | 612               | 38             |
| Ситроникс БО-1  | 12,00         | -          | 18.06.2013   | 100,30  | -               | -                       | 11,88              | 0,78         | 697               | 55             |
| Ситроникс БО-2  | 10,75         | 15.10.2012 | Р 07.10.2013 | 99,97   | -0,03           | 3 038                   | 11,12              | 0,13         | 922               | 26             |

\* - Наиболее ликвидные, \*\* - C-Call, P-Put, \*\*\* - рейтинг рассчитывается на основе данных за 60 торг. дн.;

Источник: ММВБ; оценка: Велес Капитал



### Пищевая промышленность и С/Х



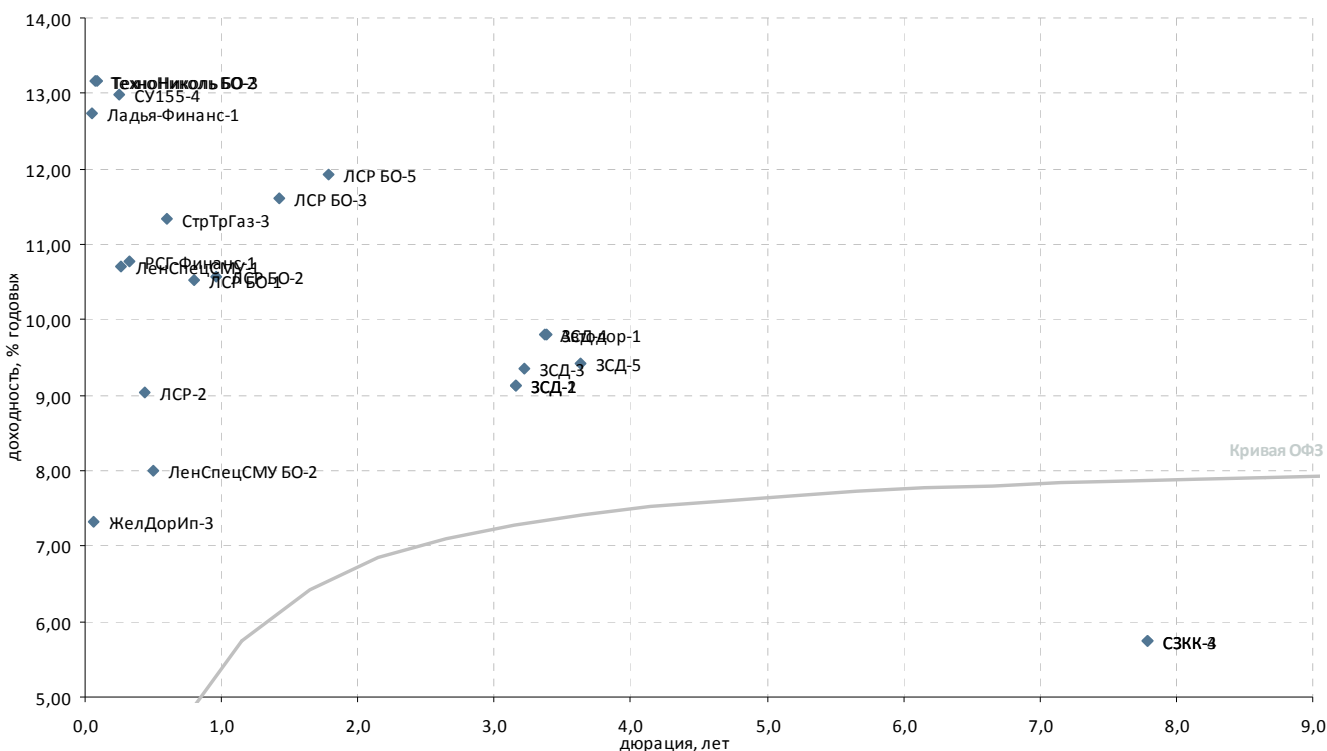
| Выпуск*                         | Купон, % год. | Оферта**   | Погашение    | Цена, % | Изм. цены, п.п. | Объем торгов, тыс. руб. | Эф. дох-ть, % год. | Дюрация, лет | Спрэд к крив. РФ3 | Ликвидность*** |
|---------------------------------|---------------|------------|--------------|---------|-----------------|-------------------------|--------------------|--------------|-------------------|----------------|
| <b>Пищевая промышленность</b>   |               |            |              |         |                 |                         |                    |              |                   |                |
| ВБД БО-1                        | 7,35          | 17.10.2012 | P 11.10.2013 | -       | -               | -                       | 7,02               | 0,14         | 508               | 1              |
| ВБД БО-2                        | 7,35          | 17.10.2012 | P 11.10.2013 | -       | -               | -                       | 7,02               | 0,14         | 508               | 1              |
| ВБД БО-3                        | 7,35          | 17.10.2012 | P 11.10.2013 | -       | -               | -                       | 7,40               | 0,14         | 546               | 6              |
| ВБД БО-6                        | 7,90          | -          | 27.06.2013   | -       | -               | -                       | 10,72              | 0,81         | 572               | 2              |
| ВБД БО-7                        | 7,90          | -          | 27.06.2013   | -       | -               | -                       | 7,97               | 0,81         | 297               | 2              |
| ВБД БО-8                        | 7,35          | 17.10.2012 | P 11.10.2013 | -       | -               | -                       | 7,02               | 0,14         | 508               | 2              |
| ВБД-3                           | 7,45          | -          | 27.02.2013   | -       | -               | -                       | 8,13               | 0,48         | 425               | 4              |
| Микоян-2                        | 11,30         | -          | 07.02.2013   | -       | -               | -                       | 11,59              | 0,45         | 787               | 8              |
| Мираторг БО-1                   | 8,75          | 17.07.2014 | P 29.07.2014 | -       | 95,25           | 209                     | 11,96              | 1,76         | 542               | 13             |
| ОбКонд-2                        | 10,50         | -          | 17.04.2013   | -       | -               | -                       | 2,73               | 0,61         | -                 | 1              |
| Разгуляй БО-16                  | 12,00         | 14.11.2012 | P 07.05.2014 | -       | 99,00           | 30                      | 17,42              | 0,21         | 1 496             | 25             |
| <b>Прочие торговые компании</b> |               |            |              |         |                 |                         |                    |              |                   |                |
| Синергия БО-1                   | 9,75          | 08.10.2012 | P 03.10.2013 | -       | 100,15          | -                       | 8,43               | 0,11         | 667               | 9              |
| Синергия-3                      | 8,00          | -          | 18.08.2014   | -       | -               | -                       | 8,16               | 1,86         | 153               | 0              |
| <b>Пищевая промышленность</b>   |               |            |              |         |                 |                         |                    |              |                   |                |
| Черкизово БО-3                  | 8,25          | -          | 08.11.2013   | -       | -               | -                       | 9,44               | 1,14         | 371               | 8              |
| <b>Сельское хозяйство</b>       |               |            |              |         |                 |                         |                    |              |                   |                |
| КомосГрупп БО-1                 | 11,00         | -          | 17.07.2014   | -       | 95,20           | -                       | 15,27              | 1,38         | 916               | 28             |
| СибАгрГрупп-2                   | 0,10          | -          | 12.09.2012   | -       | -               | -                       | -                  | -            | -                 | -              |
| ЮгФинСервис-1                   | -             | 27.11.2013 | P 20.05.2014 | -       | -               | -                       | 9,19               | 1,18         | 338               | 25             |

\* - Наиболее ликвидные, \*\* - C-Call, P-Put, \*\*\* - рейтинг рассчитывается на основе данных за 60 торг. дн.;

Источник: ММВБ; оценка: Велес Капитал



### Строительство и недвижимость



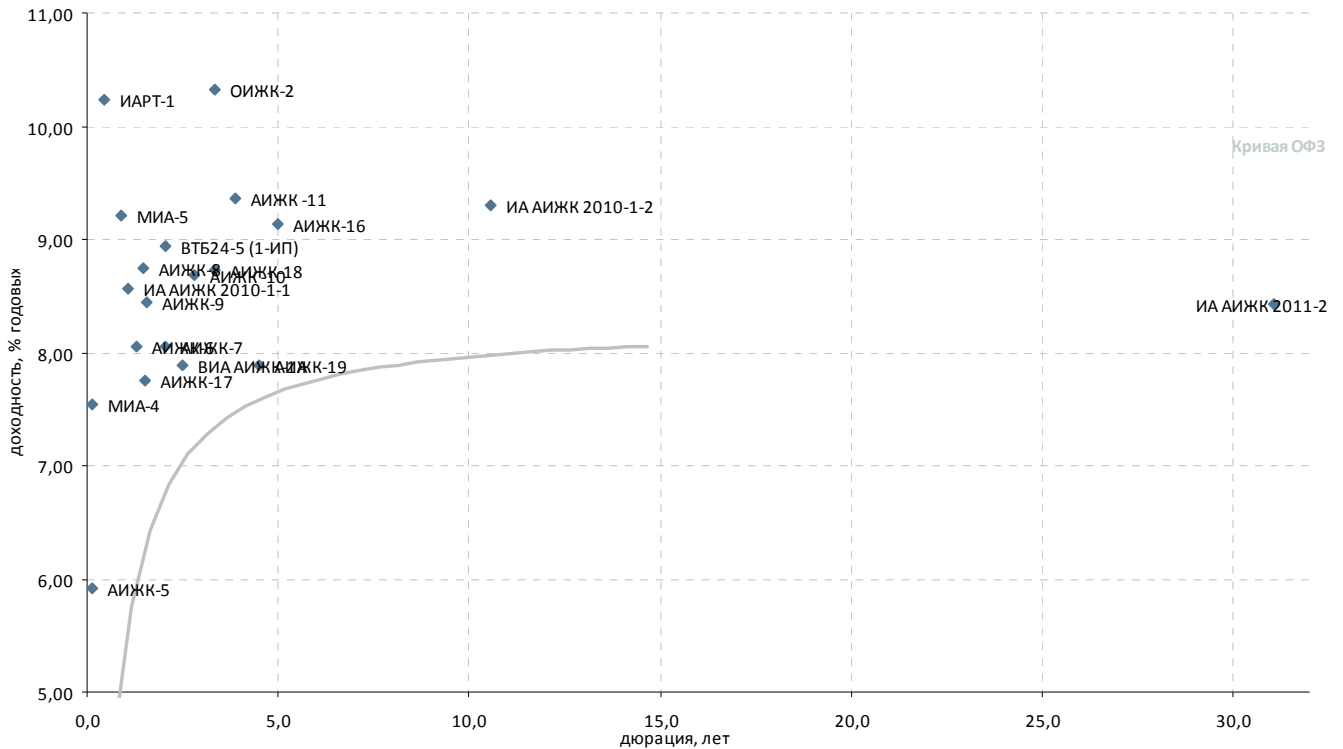
| Выпуск*  | Купон, % год. | Оферта**   | Погашение    | Цена, % | Изм. цены, п.п. | Объем торгов, тыс. руб. | Эф. дох-ть, % год. | Дюрация, лет | Спрэд к крив. ОФЗ | Ликвидность*** |
|--|---------------|------------|--------------|---------|-----------------|-------------------------|--------------------|--------------|-------------------|----------------|
| <b>Стройматериалы</b>                                  |               |            |              |         |                 |                         |                    |              |                   |                |
| Полипласт-2  | 12,25         | 14.09.2012 | P 11.03.2014 | 99,76   | -0,21           | 4                       | 17,90              | 0,05         | 1 665             | 15             |
| ТехноНиколь БО-1                                       | 13,50         | -          | 11.09.2013   | -       | -               | -                       | -                  | -            | -                 | -              |
| ТехноНиколь БО-2                                       | 13,00         | 25.09.2012 | P 19.09.2013 | -       | -               | -                       | 13,17              | 0,08         | 1 167             | 0              |
| ТехноНиколь БО-3                                       | 13,00         | 01.10.2012 | P 25.09.2013 | -       | -               | -                       | 13,16              | 0,09         | 1 154             | -              |
| <b>Строительство жилой и коммерческой недвижимости</b> |               |            |              |         |                 |                         |                    |              |                   |                |
| ЖелДорИп-3   | 13,00         | -          | 19.09.2012   | 100,33  | -0,17           | 1                       | 7,32               | 0,06         | 593               | 7              |
| Ладыя-Финанс-1   | 13,75         | -          | 13.09.2012   | -       | -               | -                       | 12,73              | 0,04         | 1 150             | 12             |
| ЛенСпецСМУ БО-2  | 14,50         | -          | 23.05.2013   | 103,30  | 0,20            | 3                       | 8,00               | 0,50         | 407               | 5              |
| ЛенСпецСМУ-1   | 16,00         | -          | 07.12.2012   | 101,53  | -               | -                       | 10,71              | 0,27         | 791               | 6              |
| ЛСР БО-1   | 10,50         | -          | 25.06.2013   | -       | -               | -                       | 10,53              | 0,80         | 556               | 6              |
| ЛСР БО-2   | 10,00         | -          | 10.09.2013   | 99,70   | -0,22           | 734                     | 10,57              | 0,97         | 519               | 20             |
| ЛСР БО-3   | 9,50          | -          | 20.03.2014   | 97,50   | -0,04           | 7 202                   | 11,60              | 1,43         | 543               | 37             |
| ЛСР БО-5   | 8,47          | -          | 24.07.2014   | 94,80   | -0,45           | 284                     | 11,92              | 1,78         | 536               | 24             |
| ЛСР-2  | 9,80          | 05.02.2013 | P 01.08.2013 | 100,40  | -0,03           | 665                     | 9,03               | 0,44         | 534               | 31             |
| РСГ-Финанс-1   | 10,75         | 25.12.2012 | P 18.06.2014 | 100,12  | -0,03           | 37 243                  | 10,77              | 0,32         | 768               | 49             |
| СУ155-4  | 12,75         | 26.11.2012 | P 18.05.2015 | 99,76   | 0,01            | 106                     | 12,99              | 0,25         | 1 032             | 38             |
| <b>Прочее строительство и недвижимость</b>             |               |            |              |         |                 |                         |                    |              |                   |                |
| Автодор-1  | 9,75          | -          | 29.11.2016   | -       | -               | -                       | 9,81               | 3,37         | 246               | 1              |
| Главная дорога-3                                       | 11,30         | -          | 30.10.2028   | -       | -               | -                       | 0,45               | 11,34        | 1 534             | 5              |
| ЗСД-1  | 8,75          | 29.04.2016 | P 13.05.2031 | -       | -               | -                       | 9,13               | 3,15         | 184               | 6              |
| ЗСД-2  | 8,75          | 29.04.2016 | P 13.05.2031 | -       | -               | -                       | 9,13               | 3,15         | 184               | 6              |
| ЗСД-3  | 9,15          | 21.07.2016 | C 06.02.2032 | 100,00  | -               | -                       | 9,36               | 3,22         | 205               | 9              |
| ЗСД-4  | 9,15          | 20.10.2016 | C 06.02.2032 | -       | -               | -                       | 9,80               | 3,38         | 244               | 12             |
| ЗСД-5  | 9,15          | 28.02.2017 | P 06.02.2032 | -       | -               | -                       | 9,42               | 3,63         | 200               | 8              |
| М-Индустр-2  | -             | -          | 10.07.2013   | 7,24    | -               | 2                       | 2 206,91           | 0,77         | 220 203           | 20             |
| СЗКК-3   | 6,73          | 09.10.2020 | C 26.09.2031 | -       | -               | -                       | 5,74               | 7,79         | -                 | 2              |
| СЗКК-4   | 6,73          | 09.10.2020 | C 26.09.2031 | -       | -               | -                       | 5,74               | 7,79         | -                 | 2              |
| Система-Галс-1   | 8,50          | -          | 08.04.2014   | -       | -               | -                       | 16,37              | 1,48         | 1 012             | 1              |
| Система-Галс-2   | 8,50          | -          | 15.04.2014   | -       | -               | -                       | 16,28              | 1,50         | 1 001             | -              |
| СтрТрГаз-3   | 8,50          | -          | 11.04.2013   | -       | -               | -                       | 11,34              | 0,60         | 701               | 11             |
| Хортекс-1  | -             | 29.08.2012 | P 14.08.2013 | 76,84   | -               | 22                      | #####              | 0,00         | #####             | 0              |

\* - Наиболее ликвидные, \*\* - C-Call, P-Put, \*\*\* - рейтинг рассчитывается на основе данных за 60 торг. дн.;

Источник: ММВБ; оценка: Велес Капитал



## Ипотечные компании



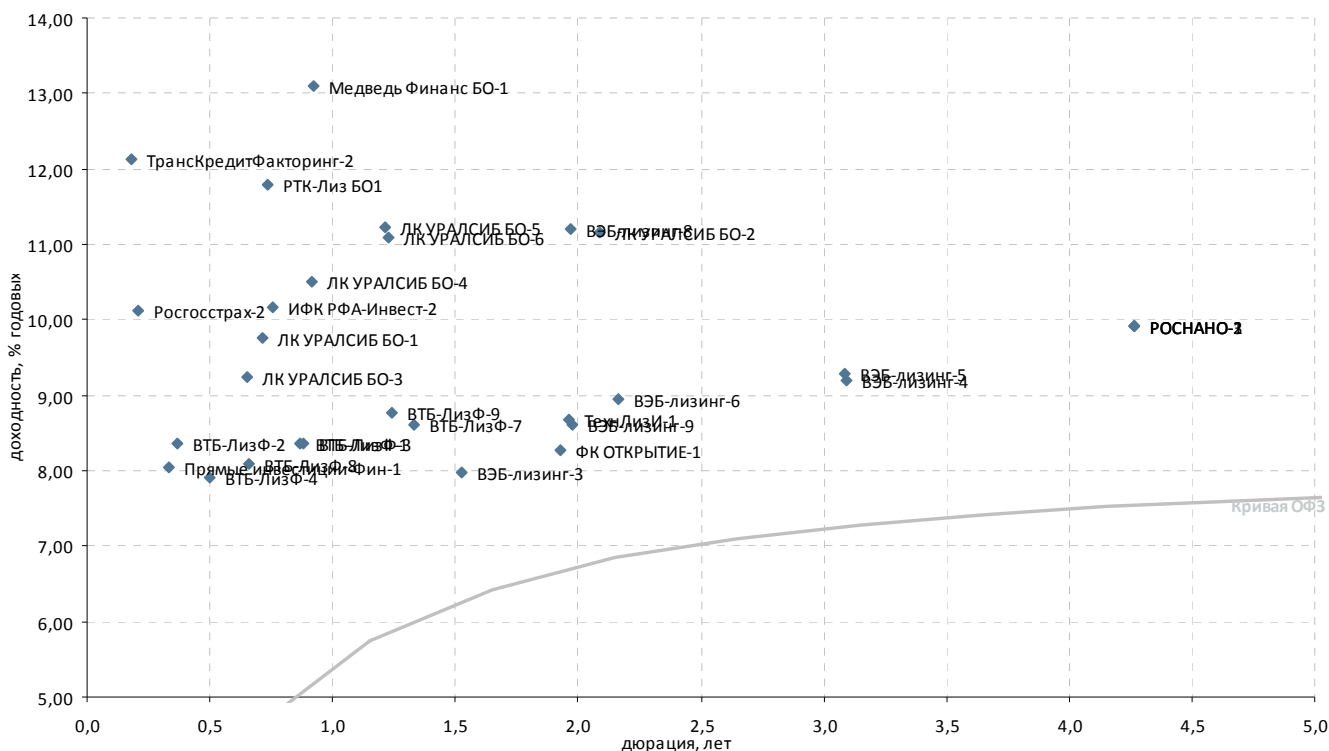
| Выпуск*                   | Купон, % год. | Оферта**   | Погашение | Цена, %             | Изм. цены, п.п. | Объем торгов, тыс. руб. | Эф. дох-ть, % год. | Дюрация, лет | Спрэд к крив. ОФЗ | Ликвидность*** |
|---------------------------|---------------|------------|-----------|---------------------|-----------------|-------------------------|--------------------|--------------|-------------------|----------------|
| <b>Ипотечные компании</b> |               |            |           |                     |                 |                         |                    |              |                   |                |
| АИЖК -10                  | 8,20          | 15.11.2016 | С         | 15.09.2020 - 99,01  | -               | -                       | 8,68               | 2,82         | 150               | 12             |
| АИЖК -11                  | 8,05          | -          | -         | 15.11.2018 - -      | -               | -                       | 9,36               | 3,88         | 189               | 5              |
| АИЖК -12                  | 10,50         | -          | -         | 15.12.2013 - 103,07 | -               | -                       | 0,80               | 1,25         | -                 | 41             |
| АИЖК -13                  | 10,50         | -          | -         | 15.04.2018 - 112,50 | -               | 67 500                  | -                  | 5,38         | -                 | 11             |
| АИЖК -14                  | 10,50         | -          | -         | 15.05.2023 - -      | -               | -                       | -                  | 10,24        | -                 | 10             |
| АИЖК -15                  | 10,50         | -          | -         | 15.09.2028 - -      | -               | -                       | -                  | 15,36        | -                 | 17             |
| АИЖК -16                  | 8,25          | -          | -         | 15.09.2021 - 97,11  | -0,09           | 528 225                 | 9,13               | 4,99         | 148               | 23             |
| АИЖК -17                  | 9,05          | 15.04.2014 | С         | 15.04.2022 - 102,30 | -               | -                       | 7,75               | 1,52         | 146               | 5              |
| АИЖК -18                  | 8,00          | 19.04.2016 | Р         | 15.07.2023 - 98,50  | -               | -                       | 8,73               | 3,34         | 138               | 35             |
| АИЖК -19                  | 7,70          | 19.05.2015 | Р         | 15.11.2024 - 99,00  | -               | -                       | 7,88               | 4,49         | 30                | 22             |
| АИЖК-20                   | 8,60          | -          | -         | 15.12.2027 - -      | -               | -                       | -                  | 8,44         | -                 | 2              |
| АИЖК-21                   | 8,80          | -          | -         | 15.02.2020 - -      | -               | -                       | -                  | 5,54         | -                 | 50             |
| АИЖК-22                   | 7,70          | 17.10.2012 | Р         | 15.07.2024 - -      | -               | -                       | -                  | -            | -                 | 8              |
| АИЖК-5                    | 7,35          | -          | -         | 15.10.2012 - 100,20 | -               | -                       | 5,92               | 0,13         | 401               | 9              |
| АИЖК-6                    | 7,40          | -          | -         | 15.07.2014 - 99,45  | -               | -                       | 8,06               | 1,30         | 205               | 1              |
| АИЖК-7                    | 7,68          | -          | -         | 15.07.2016 - -      | -               | -                       | 8,06               | 2,03         | 130               | 8              |
| АИЖК-8                    | 7,63          | 15.03.2014 | С         | 15.06.2018 - -      | -               | -                       | 8,74               | 1,45         | 253               | 16             |
| АИЖК-9                    | 7,49          | 15.02.2015 | С         | 15.02.2017 - 98,94  | -               | 35                      | 8,45               | 1,54         | 213               | 10             |
| ВИА АИЖК-1А               | 8,50          | 15.03.2015 | С         | 15.03.2040 - -      | -               | -                       | 7,88               | 2,49         | 85                | 7              |
| ВТБ24-5 (1-ИП)            | 8,65          | -          | -         | 10.12.2014 - 100,00 | -               | -                       | 8,94               | 2,06         | 216               | 10             |
| ИА АИЖК 2008-1, 1А        | 10,50         | 15.12.2014 | -         | 20.02.2041 - -      | -               | -                       | -                  | 27,78        | 97                | -              |
| ИА АИЖК 2010-1-1          | 9,00          | 30.09.2013 | Р         | 20.11.2042 - -      | -               | -                       | 8,56               | 1,07         | 296               | 1              |
| ИА АИЖК 2010-1-2          | 9,00          | -          | -         | 20.11.2042 - -      | -               | -                       | 9,31               | 10,57        | 133               | 3              |
| ИА АИЖК 2011-2            | 8,25          | -          | -         | 15.09.2043 - 100,13 | 0,03            | 81 583                  | 8,43               | 31,07        | 26                | 13             |
| ИА Уралсиб-1, А           | 8,75          | 15.01.2020 | -         | 15.04.2045 - -      | -               | -                       | -                  | -            | -                 | -              |
| ИА Уралсиб-1, Б           | -             | -          | -         | 15.04.2045 - -      | -               | -                       | -                  | -            | -                 | -              |
| ИАРТ-1                    | 10,00         | 08.02.2013 | Р         | 04.08.2013 - -      | -               | -                       | 10,23              | 0,45         | 650               | -              |
| ИСО ГПБ-Ипотека-1         | 8,00          | -          | -         | 29.12.2036 - -      | -               | -                       | 0,04               | 23,87        | -                 | 7              |
| КИТ Финанс Капитал-3      | 11,00         | -          | -         | 24.11.2015 - -      | -               | -                       | -                  | -            | -                 | -              |
| МИА-1                     | 10,00         | -          | -         | 20.09.2012 - -      | -               | -                       | -                  | 0,06         | -                 | 6              |
| МИА-4                     | 7,35          | 18.10.2012 | Р         | 01.10.2015 - -      | -               | -                       | 7,54               | 0,14         | 558               | -              |
| МИА-5                     | 7,90          | 25.07.2013 | Р         | 17.07.2014 - -      | -               | -                       | 9,21               | 0,88         | 404               | 6              |
| МОИА-3                    | 7,75          | -          | -         | 14.06.2014 - -      | -               | -                       | -                  | -            | -                 | -              |
| ОИЖК-2                    | 11,00         | -          | -         | 07.02.2017 - 103,00 | -               | -                       | 10,33              | 3,36         | 298               | 56             |
| ПИА АИЖК, 1А              | 6,94          | -          | -         | 15.02.2039 - -      | -               | -                       | 0,07               | 26,03        | -                 | 0              |
| РИАТО-1                   | 13,75         | -          | -         | 03.06.2013 - 96,00  | -               | -                       | 20,98              | 0,71         | 1 626             | 18             |

\* - Наиболее ликвидные, \*\* - C-Call, P-Put, \*\*\* - рейтинг рассчитывается на основе данных за 60 торг. дн.;

Источник: ММВБ; оценка: Велес Капитал



### Финансовые компании



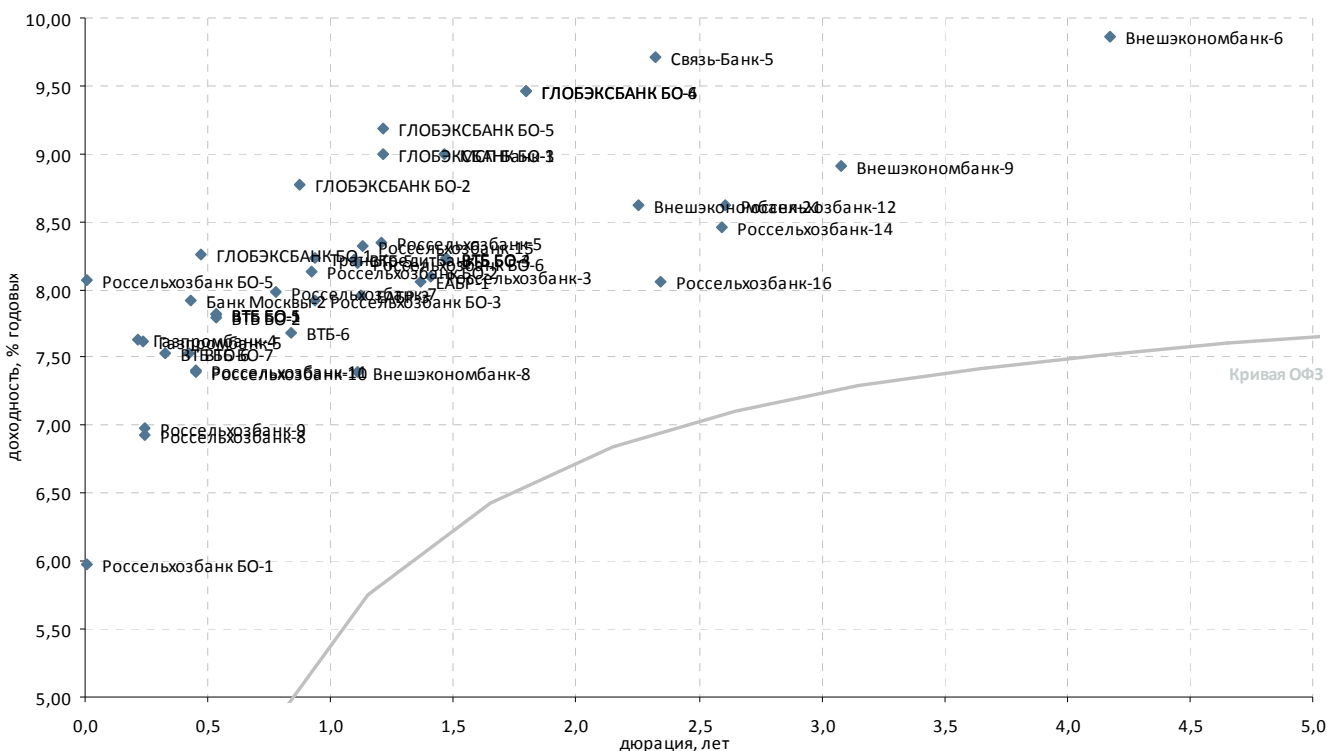
| Выпуск*                       | Купон, % год. | Оферта**   | Погашение    | Цена, %  | Изм. цены, п.п. | Объем торгов, тыс. руб. | Эф. дох-ть, % год. | Дюрация, лет | Спрэд к крив. ОФЗ | Ликвид-ность*** |
|-------------------------------|---------------|------------|--------------|----------|-----------------|-------------------------|--------------------|--------------|-------------------|-----------------|
| <b>Инвестиции и факторинг</b> |               |            |              |          |                 |                         |                    |              |                   |                 |
| ВТБ Капитал Финанс-1          | 0,10          | -          | 09.08.2022   | -        | -               | -                       | -                  | 3,31         | -                 | -               |
| ИК Стратегия-2                | 8,00          | -          | 04.02.2013   | - 115,48 | -               | 115                     | -                  | 0,43         | -                 | 16              |
| ИФК РФА-Инвест-2              | 8,20          | -          | 17.10.2013   | - 98,69  | -               | -                       | 10,16              | 0,76         | 531               | 56              |
| Прямые инвестиции-Фин-1       | 8,25          | 27.12.2012 | Р 18.12.2015 | - 100,00 | -               | -                       | 8,05               | 0,33         | 490               | 10              |
| РОСНАНО-1                     | 8,90          | -          | 20.12.2017   | - 96,75  | -               | -                       | 9,93               | 4,27         | 238               | 13              |
| РОСНАНО-2                     | 8,90          | -          | 20.12.2017   | - 96,75  | -               | -                       | 9,93               | 4,27         | 238               | 12              |
| РОСНАНО-3                     | 8,90          | -          | 20.12.2017   | - 96,75  | -               | -                       | 9,93               | 4,27         | 238               | 20              |
| РОСНАНО-4                     | 8,60          | -          | 10.04.2019   | ▼ 100,05 | -0,10           | 10 005                  | 0,17               | 6,35         | -                 | 18              |
| РОСНАНО-5                     | 8,60          | -          | 10.04.2019   | ▼ 100,02 | -0,12           | 90 013                  | 0,18               | 6,35         | -                 | 19              |
| ТрансКредитФакторинг-2        | 12,00         | -          | 01.11.2012   | - 100,00 | -               | -                       | 12,12              | 0,18         | 989               | 5               |
| ФК ОТКРЫТИЕ-1                 | 9,00          | -          | 14.10.2014   | - 101,70 | -               | -                       | 8,27               | 1,93         | 159               | 60              |
| <b>Лизинговые компании</b>    |               |            |              |          |                 |                         |                    |              |                   |                 |
| ВТБ-ЛизФ-1                    | 8,10          | 11.11.2013 | Р 06.11.2014 | -        | -               | -                       | 8,36               | 0,87         | 321               | 7               |
| ВТБ-ЛизФ-2                    | 6,45          | 10.01.2013 | Р 07.07.2015 | - 99,40  | -               | -                       | 8,37               | 0,36         | 504               | 3               |
| ВТБ-ЛизФ-3                    | 6,90          | 12.09.2013 | Р 07.06.2016 | - 99,05  | -               | 36 778                  | 8,35               | 0,88         | 317               | 13              |
| ВТБ-ЛизФ-4                    | 6,65          | 14.03.2013 | Р 07.06.2016 | - 99,48  | -               | -                       | 7,92               | 0,50         | 397               | 13              |
| ВТБ-ЛизФ-7                    | 8,15          | 05.06.2014 | Р 30.11.2016 | -        | -               | -                       | 8,62               | 1,33         | 257               | 6               |
| ВТБ-ЛизФ-8                    | 8,25          | 09.05.2013 | Р 01.08.2017 | - 100,25 | -               | -                       | 8,09               | 0,66         | 356               | 25              |
| ВТБ-ЛизФ-9                    | 7,00          | 07.02.2014 | Р 02.08.2017 | -        | -               | -                       | 8,76               | 1,24         | 286               | 7               |
| ВЭБ-лизинг-1                  | 8,50          | 09.07.2015 | 02.07.2020   | -        | -               | -                       | -                  | -            | -                 | -               |
| ВЭБ-лизинг-3                  | 7,50          | 16.04.2014 | Р 02.04.2021 | ▲ 99,50  | 0,87            | 1                       | 7,98               | 1,53         | 168               | 36              |
| ВЭБ-лизинг-4                  | 8,60          | 13.04.2016 | Р 02.04.2021 | - 98,82  | -               | -                       | 9,18               | 3,09         | 192               | 11              |
| ВЭБ-лизинг-5                  | 8,60          | 13.04.2016 | Р 02.04.2021 | - 98,50  | -               | -                       | 9,30               | 3,09         | 203               | 11              |
| ВЭБ-лизинг-6                  | 9,00          | -          | 31.01.2017   | - 100,50 | -               | -                       | 8,95               | 2,16         | 210               | 36              |
| ВЭБ-лизинг-8                  | 8,80          | 31.10.2014 | Р 19.10.2021 | - 100,50 | -               | -                       | 11,20              | 1,97         | 449               | 17              |
| ВЭБ-лизинг-9                  | 8,80          | 01.11.2014 | Р 20.10.2021 | ▲ 100,70 | 0,20            | 1                       | 8,61               | 1,98         | 189               | 36              |
| ЛК УРАЛСИБ БО-1               | 9,50          | -          | 28.02.2014   | - 100,05 | -               | -                       | 9,77               | 0,71         | 505               | 10              |
| ЛК УРАЛСИБ БО-2               | 11,50         | -          | 12.01.2015   | - 101,60 | -               | -                       | 11,16              | 2,09         | 436               | 2               |
| ЛК УРАЛСИБ БО-3               | 9,50          | -          | 29.10.2013   | ▲ 100,35 | 0,10            | 20 917                  | 9,25               | 0,65         | 474               | 10              |
| ЛК УРАЛСИБ БО-4               | 8,50          | -          | 03.07.2014   | - 98,53  | -               | -                       | 10,51              | 0,92         | 524               | 19              |
| ЛК УРАЛСИБ БО-5               | 11,50         | -          | 05.02.2015   | ▲ 100,85 | 0,10            | 51                      | 11,23              | 1,21         | 536               | 26              |
| ЛК УРАЛСИБ БО-6               | 11,50         | -          | 10.02.2015   | - 101,00 | -               | -                       | 11,10              | 1,23         | 521               | 1               |
| Медведь Финанс БО-1           | -             | -          | 16.08.2013   | -        | -               | -                       | 13,09              | 0,92         | 781               | 25              |
| РТК-Лиз БО1                   | 12,00         | -          | 06.08.2013   | ▼ 100,36 | -0,17           | 403                     | 11,79              | 0,74         | 700               | 21              |
| ТехнЛизИ-1                    | 8,50          | -          | 24.10.2014   | -        | -               | -                       | 8,67               | 1,96         | 196               | 2               |
| ЭлементЛиз-2                  | 14,00         | 10.09.2012 | Р 04.09.2014 | ▼ 100,00 | -0,30           | 1 455                   | 14,22              | 0,04         | 1 306             | 8               |
| <b>Страховые компании</b>     |               |            |              |          |                 |                         |                    |              |                   |                 |
| Росгосстрах-1                 | -             | -          | 16.07.2015   | -        | -               | -                       | -                  | -            | -                 | -               |
| Росгосстрах-2                 | 10,50         | 12.11.2012 | Р 02.11.2017 | - 100,10 | -               | -                       | 10,11              | 0,21         | 768               | 35              |

\* - рейтинг ликвидности рассчитывается на основе данных за 90 дней и обновляется ежедневно

Источник: ММВБ; оценка: Велес Капитал (апитал)



### Госбанки



| Выпуск*             | Купон, % год. | Оферта**   | Погашение    | Цена, %  | Изм. цены, п.п. | Объем торгов, тыс. руб. | Эф. дох-ть, % год. | Дюрация, лет | Спрэд к крив. ОФЗ | Ликвидность*** |
|---------------------|---------------|------------|--------------|----------|-----------------|-------------------------|--------------------|--------------|-------------------|----------------|
| <b>Госбанки</b>     |               |            |              |          |                 |                         |                    |              |                   |                |
| Банк Москвы-2       | 7,55          | -          | 01.02.2013   | - 99,90  | -               | 9 990                   | 7,92               | 0,43         | 428               | 32             |
| Внешэкономбанк-21   | 8,40          | 12.03.2015 | P 17.02.2032 | -        | -               | -                       | 8,62               | 2,25         | 172               | 55             |
| Внешэкономбанк-6    | 7,90          | 21.10.2017 | P 13.10.2020 | ▼ 93,08  | -2,52           | 47                      | 9,86               | 4,18         | 233               | 18             |
| Внешэкономбанк-8    | 6,90          | 24.10.2013 | P 13.10.2020 | -        | -               | -                       | 7,39               | 1,11         | 172               | 38             |
| Внешэкономбанк-9    | 7,90          | 25.03.2016 | P 18.03.2021 | - 97,50  | -               | 4                       | 8,92               | 3,08         | 165               | 57             |
| ВТБ БО-1            | 7,60          | -          | 15.03.2013   | ▼ 100,00 | -0,02           | 50                      | 7,82               | 0,53         | 374               | 18             |
| ВТБ БО-2            | 7,60          | -          | 15.03.2013   | - 100,01 | -               | -                       | 7,80               | 0,53         | 372               | 17             |
| ВТБ БО-3            | 8,00          | 25.03.2014 | P 17.03.2015 | ▲ 100,03 | 0,03            | 59 365                  | 8,22               | 1,47         | 199               | 26             |
| ВТБ БО-4            | 8,00          | 25.03.2014 | P 17.03.2015 | ▲ 100,02 | 0,02            | 46 762                  | 8,23               | 1,47         | 200               | 36             |
| ВТБ БО-5            | 7,60          | -          | 15.03.2013   | ▼ 100,00 | -0,02           | 931                     | 7,82               | 0,53         | 374               | 49             |
| ВТБ БО-6            | 8,50          | 28.12.2012 | P 19.12.2014 | ▲ 100,38 | 0,27            | 16 215                  | 7,53               | 0,33         | 440               | 84             |
| ВТБ БО-7            | 7,95          | 01.02.2013 | P 23.01.2015 | ▼ 100,26 | -0,04           | 511                     | 7,53               | 0,42         | 391               | 78             |
| ВТБ24-4             | 8,20          | 29.08.2012 | P 20.02.2014 | - 98,81  | -               | 715                     | 185,31             | 0,00         | 18 443            | 50             |
| ВТБ-5               | 7,40          | -          | 17.10.2013   | - 99,37  | -               | -                       | 8,22               | 1,09         | 258               | 32             |
| ВТБ-6               | 8,55          | 12.07.2013 | P 06.07.2016 | ▲ 100,90 | 0,36            | 51 259                  | 7,68               | 0,84         | 260               | 90             |
| Газпромбанк БО-3    | 8,50          | 01.02.2014 | 01.02.2015   | -        | -               | -                       | -                  | 1,37         | -                 | 33             |
| Газпромбанк-4       | 6,85          | -          | 15.11.2012   | -        | -               | -                       | 7,63               | 0,22         | 515               | 40             |
| Газпромбанк-5       | 6,85          | -          | 22.11.2012   | -        | -               | -                       | 7,62               | 0,24         | 502               | 41             |
| ГЛОБЭКСБАНК БО-1    | 8,30          | -          | 16.02.2013   | ▲ 100,09 | 0,24            | 15 864                  | 8,25               | 0,47         | 442               | 31             |
| ГЛОБЭКСБАНК БО-2    | 9,90          | -          | 22.07.2013   | - 101,10 | -               | -                       | 8,77               | 0,88         | 360               | 23             |
| ГЛОБЭКСБАНК БО-3    | 9,00          | -          | 08.12.2013   | - 100,21 | -               | 676                     | 9,00               | 1,22         | 313               | 60             |
| ГЛОБЭКСБАНК БО-4    | 9,25          | -          | 01.08.2014   | -        | -               | -                       | 9,46               | 1,80         | 288               | 46             |
| ГЛОБЭКСБАНК БО-5    | 9,00          | -          | 08.12.2013   | -        | -               | -                       | 9,19               | 1,22         | 333               | 32             |
| ГЛОБЭКСБАНК БО-6    | 9,25          | -          | 01.08.2014   | -        | -               | -                       | 9,46               | 1,80         | 288               | 38             |
| ЕАБР-1              | 8,50          | 05.02.2014 | P 28.01.2019 | - 100,90 | -               | -                       | 8,06               | 1,37         | 197               | 19             |
| ЕАБР-3              | 7,50          | 31.10.2013 | P 25.10.2016 | - 99,65  | -               | -                       | 7,96               | 1,12         | 226               | 25             |
| МСП Банк-1          | 8,70          | 31.03.2014 | P 17.03.2022 | ▼ 99,83  | -0,34           | 9 284                   | 9,00               | 1,47         | 278               | 49             |
| Россельхозбанк БО-1 | 7,20          | 31.08.2012 | P 28.08.2013 | - 102,32 | -               | -                       | 5,98               | 0,01         | 505               | 21             |
| Россельхозбанк БО-2 | 8,20          | 08.08.2013 | P 03.02.2015 | - 100,20 | -               | 27 955                  | 8,13               | 0,93         | 284               | 33             |
| Россельхозбанк БО-3 | 8,20          | 12.08.2013 | P 05.02.2015 | - 100,39 | -               | -                       | 7,91               | 0,94         | 260               | 37             |
| Россельхозбанк БО-5 | 7,20          | 31.08.2012 | P 28.08.2013 | - 100,35 | -               | -                       | 8,07               | 0,01         | 714               | 35             |
| Россельхозбанк БО-6 | 8,20          | -          | 29.10.2013   | ▼ 100,17 | -0,18           | 86 617                  | 8,19               | 1,11         | 251               | 51             |
| Россельхозбанк-10   | 9,00          | 08.02.2013 | P 29.01.2020 | - 100,75 | -               | -                       | 7,39               | 0,45         | 366               | 18             |
| Россельхозбанк-11   | 9,00          | 09.02.2013 | P 30.01.2020 | - 100,65 | -               | -                       | 7,40               | 0,45         | 366               | 22             |
| Россельхозбанк-12   | 7,70          | 13.07.2015 | P 01.07.2021 | - 98,12  | -               | -                       | 8,62               | 2,61         | 154               | 19             |
| Россельхозбанк-14   | 7,70          | 09.07.2015 | P 29.06.2021 | - 98,50  | -               | -                       | 8,46               | 2,60         | 138               | 25             |
| Россельхозбанк-15   | 8,75          | 07.11.2013 | P 26.10.2013 | ▼ 100,65 | -0,05           | 1 593                   | 8,32               | 1,13         | 260               | 76             |
| Россельхозбанк-16   | 8,55          | 15.04.2015 | P 04.04.2022 | ▲ 101,50 | 1,65            | 417 602                 | 8,06               | 2,34         | 110               | 69             |
| Россельхозбанк-3    | 9,25          | 17.02.2014 | P 09.02.2017 | ▼ 101,79 | -0,01           | 232 716                 | 8,09               | 1,41         | 194               | 46             |
| Россельхозбанк-5    | 8,75          | 05.12.2013 | P 27.11.2018 | ▲ 100,65 | 0,06            | 6 542                   | 8,35               | 1,21         | 250               | 72             |
| Россельхозбанк-7    | 6,85          | 14.06.2013 | P 05.06.2018 | - 99,25  | -               | 83 468                  | 7,98               | 0,78         | 307               | 31             |
| Россельхозбанк-8    | 10,10         | 26.11.2012 | P 14.11.2019 | ▼ 100,77 | -0,02           | 10                      | 6,93               | 0,25         | 427               | 30             |
| Россельхозбанк-9    | 10,10         | 26.11.2012 | P 14.11.2019 | ▲ 100,76 | 0,01            | 137 537                 | 6,98               | 0,25         | 431               | 33             |
| Связь-Банк-5        | 9,50          | 20.04.2015 | P 07.04.2022 | -        | -               | -                       | 9,72               | 2,32         | 277               | 33             |
| ТрансКредитБанк-5   | 7,90          | -          | 12.08.2013   | ▲ 99,85  | 0,12            | 99 850                  | 8,23               | 0,94         | 291               | 23             |

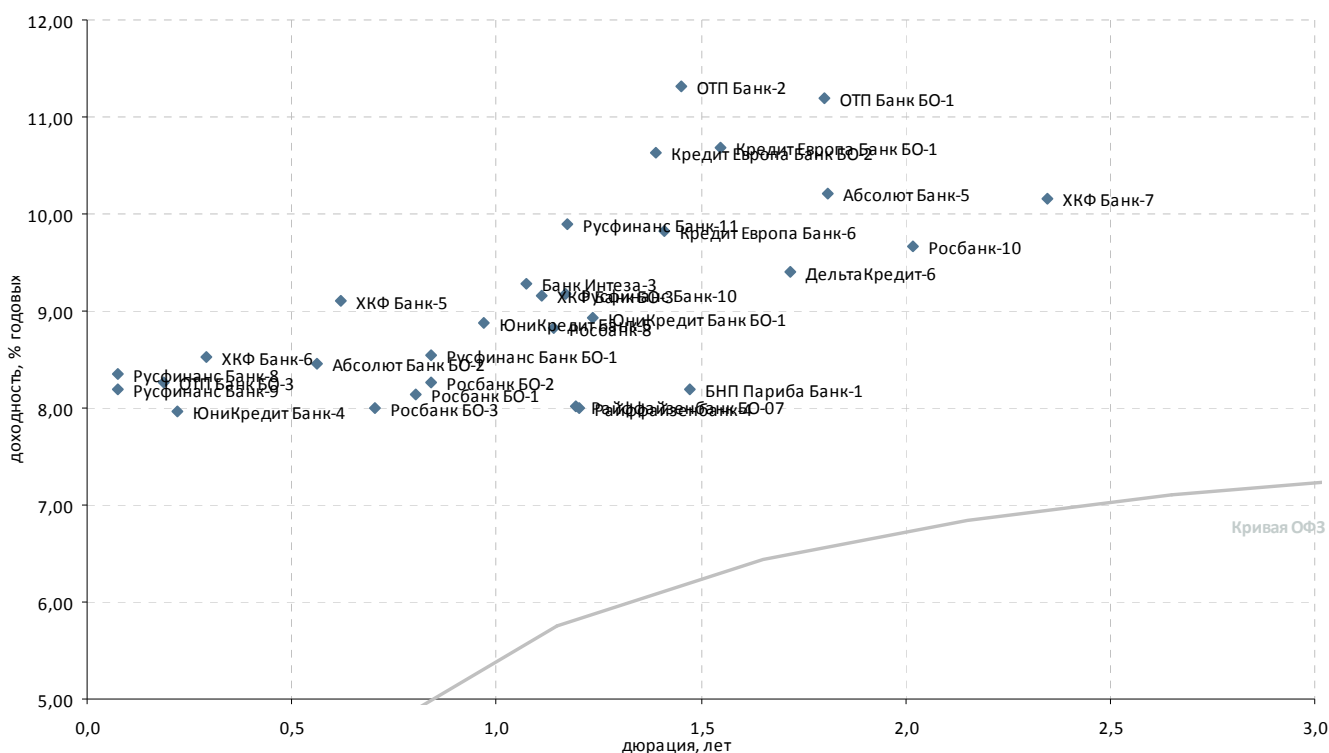
\* - Наиболее ликвидные, \*\* - C-Call, P-Put, \*\*\* - рейтинг рассчитывается на основе данных за 60 торг. дн.;

Источник: ММВБ; оценка: Велес Капитал





### Банки с участием иностранного капитала



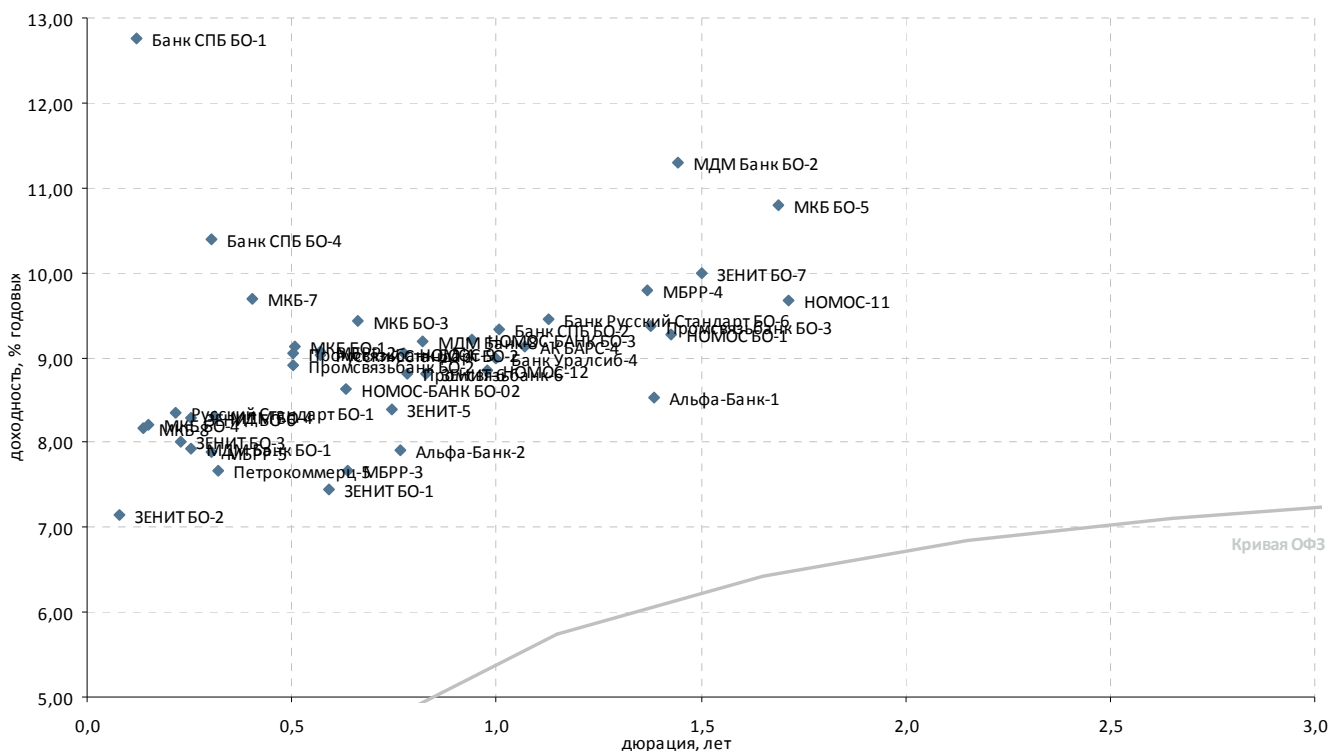
| Выпуск*                                       | Купон, % год. | Оферта**   | Погашение    | Цена, % | Изм. цены, п.п. | Объем торгов, тыс. руб. | Эф. дох-ть, % год. | Дюрация, лет | Спрэд к крив. ОФЗ | Ликвид-ность*** |
|---|---------------|------------|--------------|---------|-----------------|-------------------------|--------------------|--------------|-------------------|-----------------|
| <b>Банки с участием иностранного капитала</b> |               |            |              |         |                 |                         |                    |              |                   |                 |
| ИНГ Банк-1                                    | 7,46          | -          | 23.07.2014   | 99,49   | -               | -                       | 0,86               | 1,87         | -                 | 9               |
| ИНГ Банк-2                                    | 8,61          | -          | 18.11.2014   | -       | -               | -                       | -                  | -            | -                 | 2               |
| Абсолют Банк БО-2                             | 9,00          | 29.03.2013 | Р 26.03.2015 | -       | -               | -                       | 8,45               | 0,56         | 426               | 2               |
| Абсолют Банк-5                                | 8,00          | 01.08.2014 | Р 27.07.2016 | 96,63   | -0,37           | 75 367                  | 10,21              | 1,81         | 362               | 8               |
| Банк Интеза-3                                 | 9,00          | 18.10.2013 | Р 13.04.2015 | 99,90   | -               | -                       | 9,28               | 1,07         | 368               | 20              |
| БНП Париба Банк-1                             | 7,70          | -          | 29.03.2014   | 99,50   | -               | -                       | 8,20               | 1,47         | 196               | 6               |
| ДельтаКредит-6                                | 7,20          | 25.06.2014 | Р 15.06.2016 | 96,70   | -               | -                       | 9,41               | 1,72         | 291               | 5               |
| ДельтаКредит-8                                | 8,33          | 12.11.2014 | Р 02.11.2016 | -       | -               | -                       | -                  | -            | -                 | 2               |
| Кредит Европа Банк БО-1                       | 8,10          | -          | 27.04.2014   | 96,57   | -3,33           | 14 486                  | 10,68              | 1,55         | 436               | 11              |
| Кредит Европа Банк БО-2                       | 10,00         | 12.02.2014 | Р 10.02.2015 | 99,50   | -0,15           | 2                       | 10,64              | 1,39         | 452               | 26              |
| Кредит Европа Банк-6                          | 9,50          | -          | 18.02.2014   | 99,86   | -0,14           | 1                       | 9,83               | 1,41         | 368               | 56              |
| Москоммерцбанк-3                              | 10,00         | -          | 12.06.2013   | -       | -               | -                       | -                  | -            | -                 | -               |
| ОТП Банк БО-1                                 | 7,95          | -          | 29.07.2014   | 95,00   | -0,14           | 4 751                   | 11,20              | 1,80         | 462               | 23              |
| ОТП Банк БО-3                                 | 10,50         | 05.11.2012 | Р 30.10.2014 | 100,42  | -               | -                       | 8,27               | 0,19         | 596               | 21              |
| ОТП Банк-2                                    | 8,25          | -          | 25.03.2014   | 96,10   | 0,08            | 4 361                   | 11,31              | 1,45         | 510               | 35              |
| Райффайзенбанк БО-07                          | 7,50          | -          | 27.11.2013   | -       | -               | -                       | 8,03               | 1,20         | 219               | 7               |
| Райффайзенбанк-4                              | 8,75          | -          | 03.12.2013   | 101,05  | -               | 202                     | 8,00               | 1,20         | 215               | 14              |
| Росбанк БО-1                                  | 8,90          | -          | 25.06.2013   | 100,70  | -               | -                       | 8,14               | 0,80         | 316               | 46              |
| Росбанк БО-2                                  | 8,00          | -          | 08.07.2013   | -       | -               | -                       | 8,27               | 0,84         | 318               | 26              |
| Росбанк БО-3                                  | 8,95          | 20.05.2013 | Р 16.11.2014 | -       | -               | -                       | 7,99               | 0,70         | 330               | 51              |
| Росбанк-10                                    | 7,40          | -          | 07.11.2014   | -       | -               | -                       | 9,67               | 2,02         | 292               | 2               |
| Росбанк-8                                     | 6,90          | -          | 06.11.2013   | 98,09   | -0,01           | 58 854                  | 8,82               | 1,14         | 308               | 34              |
| Русфинанс Банк БО-1                           | 7,15          | 08.07.2013 | Р 04.07.2014 | 99,00   | -               | -                       | 8,54               | 0,84         | 345               | 17              |
| Русфинанс Банк-10                             | 7,90          | 19.11.2013 | Р 10.11.2015 | -       | -               | -                       | 9,18               | 1,17         | 340               | 7               |
| Русфинанс Банк-11                             | 7,90          | 20.11.2013 | Р 11.11.2015 | 97,98   | -0,07           | 7 217                   | 9,90               | 1,17         | 411               | 7               |
| Русфинанс Банк-8                              | 7,70          | 24.09.2012 | Р 14.09.2015 | 99,96   | -               | -                       | 8,34               | 0,07         | 686               | 2               |
| Русфинанс Банк-9                              | 7,70          | 25.09.2012 | Р 15.09.2015 | 99,97   | -0,01           | 49 881                  | 8,19               | 0,08         | 668               | 19              |
| ХКФ Банк БО-1                                 | 7,79          | 26.10.2012 | Р 22.04.2014 | -       | -               | -                       | 1,59               | 0,16         | -                 | 5               |
| ХКФ Банк БО-3                                 | 7,90          | 25.10.2013 | Р 22.04.2014 | -       | -               | -                       | 9,16               | 1,11         | 348               | 12              |
| ХКФ Банк-5                                    | 8,50          | -          | 17.04.2013   | -       | -               | -                       | 9,11               | 0,62         | 470               | 60              |
| ХКФ Банк-6                                    | 7,75          | 14.12.2012 | Р 10.06.2014 | 99,85   | -               | 200                     | 8,52               | 0,29         | 559               | 37              |
| ХКФ Банк-7                                    | 9,75          | -          | 23.04.2015   | 99,90   | 0,15            | 10 040                  | 10,16              | 2,35         | 320               | 56              |
| ЮниКредит Банк БО-1                           | 9,00          | 16.12.2013 | Р 10.12.2014 | -       | -               | -                       | 8,93               | 1,24         | 304               | 9               |
| ЮниКредит Банк-4                              | 7,00          | 16.11.2012 | Р 10.11.2015 | 99,81   | -0,03           | 100                     | 7,97               | 0,22         | 547               | 15              |
| ЮниКредит Банк-5                              | 7,50          | 06.09.2013 | Р 01.09.2015 | -       | -               | -                       | 8,89               | 0,97         | 349               | 20              |

\* - Наиболее ликвидные, \*\* - C-Call, P-Put, \*\*\* - рейтинг рассчитывается на основе данных за 60 торг. дн.;

Источник: ММВБ; оценка: Велес Капитал



### Топ-30 банков по активам



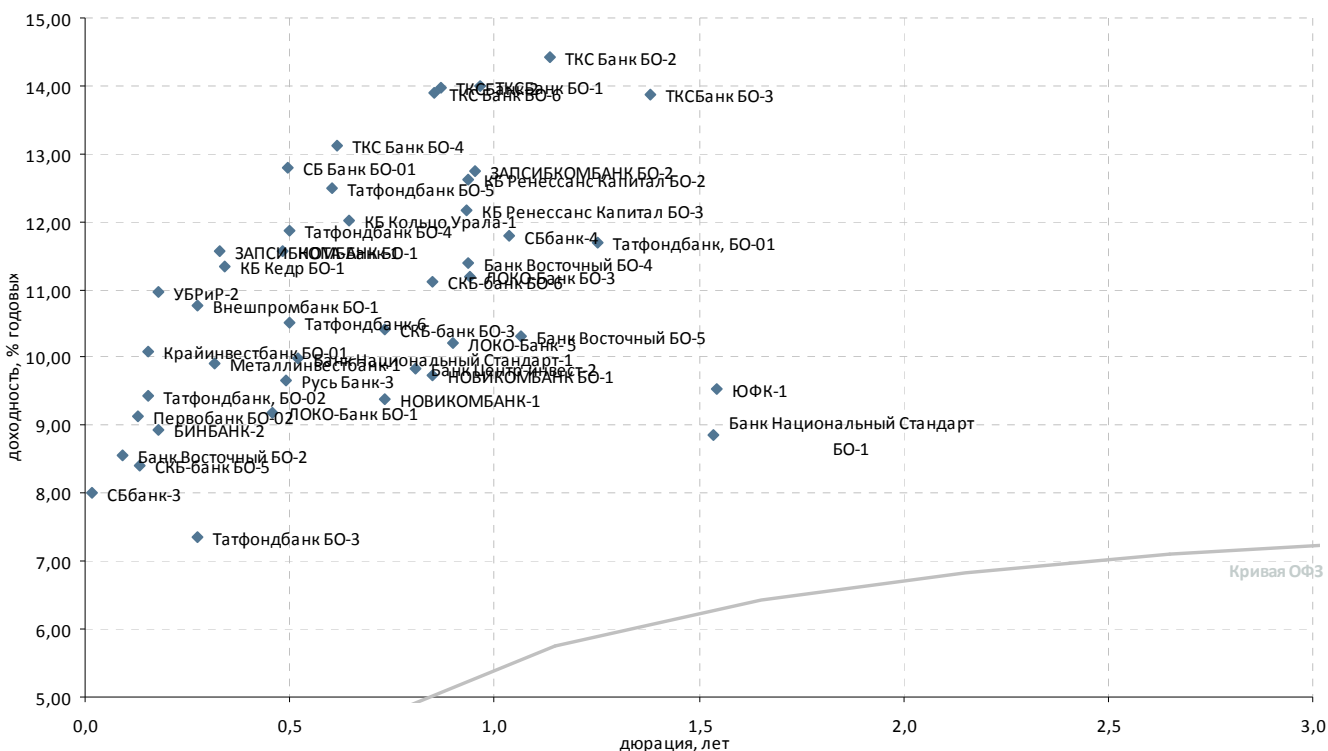
| Выпуск*                    | Купон, % год. | Оферта**   | Погашение    | Цена, % | Изм. цены, п.п. | Объем торгов, тыс. руб. | Эф. дох-ть, % год. | Дюрация, лет | Спрэд к крив. ОФЗ | Ликвидность*** |
|----------------------------|---------------|------------|--------------|---------|-----------------|-------------------------|--------------------|--------------|-------------------|----------------|
| <b>Топ 30 по активам</b>   |               |            |              |         |                 |                         |                    |              |                   |                |
| АК БАРС-4                  | 9,00          | -          | 15.10.2013   | 100,05  | -               | -                       | 9,14               | 1,07         | 354               | 34             |
| Альфа-Банк-1               | 8,25          | 06.02.2014 | Р 02.02.2016 | 99,85   | -0,10           | 7 988                   | 8,53               | 1,38         | 241               | 22             |
| Альфа-Банк-2               | 9,25          | 11.06.2013 | Р 02.12.2016 | 101,10  | -               | -                       | 7,90               | 0,76         | 304               | 49             |
| Банк Русский Стандарт БО-1 | 9,40          | 08.11.2013 | Р 03.05.2015 | 100,15  | -0,07           | 17 877                  | 9,46               | 1,13         | 374               | 35             |
| Банк СПБ БО-1              | 8,25          | 11.10.2012 | Р 09.04.2013 | -       | -               | -                       | 12,76              | 0,12         | 1 094             | 2              |
| Банк СПБ БО-2              | 9,00          | -          | 23.09.2013   | 99,87   | 0,07            | 3 495                   | 9,33               | 1,01         | 385               | 27             |
| Банк СПБ БО-4              | 8,50          | 17.12.2012 | Р 12.12.2013 | 99,50   | -0,65           | 493                     | 10,39              | 0,30         | 739               | 14             |
| Банк Уралсиб-4             | 8,75          | 19.09.2013 | Р 10.03.2017 | 99,95   | -               | -                       | 8,99               | 1,00         | 354               | 44             |
| ЗЕНИТ БО-1                 | 7,50          | -          | 07.04.2013   | 100,10  | -               | -                       | 7,44               | 0,59         | 314               | 4              |
| ЗЕНИТ БО-2                 | 7,75          | 26.09.2012 | Р 22.09.2013 | 100,05  | -               | 5 367                   | 7,15               | 0,08         | 562               | 48             |
| ЗЕНИТ БО-3                 | 8,75          | 19.11.2012 | Р 15.11.2014 | 100,18  | -               | 1 002                   | 8,00               | 0,23         | 545               | 18             |
| ЗЕНИТ БО-4                 | 8,90          | 07.02.2013 | Р 07.02.2015 | -       | -               | -                       | -                  | 0,43         | -                 | 7              |
| ЗЕНИТ БО-5                 | 8,90          | 14.02.2013 | Р 14.02.2015 | -       | -               | -                       | -                  | 0,45         | -                 | 1              |
| ЗЕНИТ БО-6                 | 7,25          | 28.11.2012 | Р 26.05.2014 | 99,77   | -0,58           | 4 990                   | 8,28               | 0,25         | 558               | 48             |
| ЗЕНИТ БО-7                 | 9,20          | 16.04.2014 | Р 12.04.2015 | 99,17   | -1,63           | 18 176                  | 9,99               | 1,50         | 372               | 32             |
| ЗЕНИТ-5                    | 9,00          | -          | 04.06.2013   | 100,55  | -               | -                       | 8,39               | 0,75         | 357               | 38             |
| ЗЕНИТ-6                    | 9,20          | 05.07.2013 | Р 01.07.2014 | 100,45  | -               | -                       | 8,80               | 0,83         | 375               | 41             |
| МБРР-2                     | 7,00          | -          | 28.03.2013   | -       | -               | -                       | 9,07               | 0,57         | 485               | 7              |
| МБРР-3                     | 8,25          | -          | 23.04.2013   | 100,50  | -               | -                       | 7,66               | 0,64         | 319               | 4              |
| МБРР-4                     | 9,50          | -          | 27.02.2014   | 99,90   | -               | -                       | 9,80               | 1,37         | 370               | 10             |
| МБРР-5                     | 9,50          | 17.12.2012 | Р 12.06.2014 | -       | -               | -                       | 7,89               | 0,30         | 489               | 4              |
| МДМ Банк БО-1              | 12,75         | -          | 29.11.2012   | 101,20  | -               | -                       | 7,93               | 0,25         | 521               | 42             |
| МДМ Банк БО-2              | 8,15          | -          | 21.03.2014   | -       | -               | -                       | 11,30              | 1,44         | 511               | 3              |
| МДМ Банк-8                 | 9,00          | 09.07.2013 | Р 09.04.2015 | 100,01  | -               | -                       | 9,20               | 0,82         | 417               | 58             |
| МДМ БО-4                   | 9,50          | 20.12.2012 | Р 16.12.2014 | 100,39  | -               | -                       | 8,31               | 0,31         | 526               | 30             |
| МКБ БО-1                   | 8,50          | 01.03.2013 | Р 22.02.2014 | 99,79   | -0,09           | 14 812                  | 9,13               | 0,51         | 516               | 22             |
| МКБ БО-3                   | 9,25          | 06.05.2013 | Р 27.04.2015 | 100,00  | -               | 140 001                 | 9,43               | 0,66         | 488               | 43             |
| МКБ БО-4                   | 8,00          | 22.10.2012 | Р 15.04.2014 | 99,98   | -0,02           | 932                     | 8,21               | 0,15         | 617               | 81             |
| МКБ БО-5                   | 9,20          | -          | 23.06.2014   | 97,83   | -0,01           | 694 701                 | 10,80              | 1,69         | 433               | 59             |
| МКБ-7                      | 9,50          | 22.01.2013 | Р 14.07.2015 | 100,00  | -               | -                       | 9,68               | 0,40         | 617               | 26             |
| МКБ-8                      | 9,00          | 17.10.2012 | Р 08.04.2015 | -       | -               | -                       | 8,17               | 0,14         | 623               | 16             |
| НОМОС БО-1                 | 9,10          | -          | 24.02.2014   | 100,04  | 0,24            | 12                      | 9,27               | 1,43         | 310               | 18             |
| НОМОС-11                   | 9,50          | -          | 02.07.2014   | 100,07  | -0,13           | 2                       | 9,67               | 1,71         | 317               | 62             |
| НОМОС-12                   | 8,50          | 28.08.2013 | Р 28.08.2017 | 99,85   | 0,05            | 5 302                   | 8,85               | 0,98         | 343               | 41             |
| НОМОС-9                    | 8,75          | -          | 14.06.2013   | 99,90   | -               | -                       | 9,05               | 0,77         | 415               | 63             |
| НОМОС-БАНК БО-02           | 8,00          | 24.04.2013 | Р 18.10.2014 | 99,70   | 0,03            | 9 970                   | 8,64               | 0,63         | 418               | 59             |
| НОМОС-БАНК БО-3            | 9,15          | 14.08.2013 | Р 09.08.2015 | 100,12  | -0,02           | 23 027                  | 9,21               | 0,94         | 389               | 59             |
| Петрокоммерц-5             | 12,75         | 24.12.2012 | Р 21.12.2014 | 101,61  | -0,11           | 45 725                  | 7,68               | 0,32         | 457               | 36             |
| Промсвязьбанк БО-2         | 8,75          | 28.02.2013 | Р 18.02.2015 | 100,00  | -               | 37 950                  | 8,90               | 0,50         | 494               | 42             |
| Промсвязьбанк БО-3         | 8,60          | -          | 04.02.2014   | 99,24   | 0,23            | 29 772                  | 9,38               | 1,38         | 327               | 25             |
| Промсвязьбанк БО-4         | 8,75          | 28.02.2013 | Р 18.02.2015 | 99,95   | -               | 29 985                  | 9,05               | 0,50         | 509               | 38             |
| Промсвязьбанк-6            | 8,25          | -          | 17.06.2013   | 99,70   | -0,15           | 503                     | 8,80               | 0,78         | 388               | 32             |
| Русский Стандарт БО-1      | 11,00         | 16.11.2012 | Р 07.11.2014 | 100,58  | 0,01            | 1 232                   | 8,34               | 0,22         | 584               | 56             |
| Русский Стандарт БО-2      | 9,00          | 02.04.2013 | Р 24.03.2015 | 100,08  | -               | -                       | 9,04               | 0,57         | 481               | 37             |
| Х-М Банк-2                 | 9,25          | -          | 12.06.2013   | -       | -               | -                       | -                  | 0,79         | 437               | 2              |

\* - Наиболее ликвидные, \*\* - C-Call, P-Put, \*\*\* - рейтинг рассчитывается на основе данных за 60 торг. дн.;

Источник: ММВБ; оценка: Велес Капитал



### Прочие банки



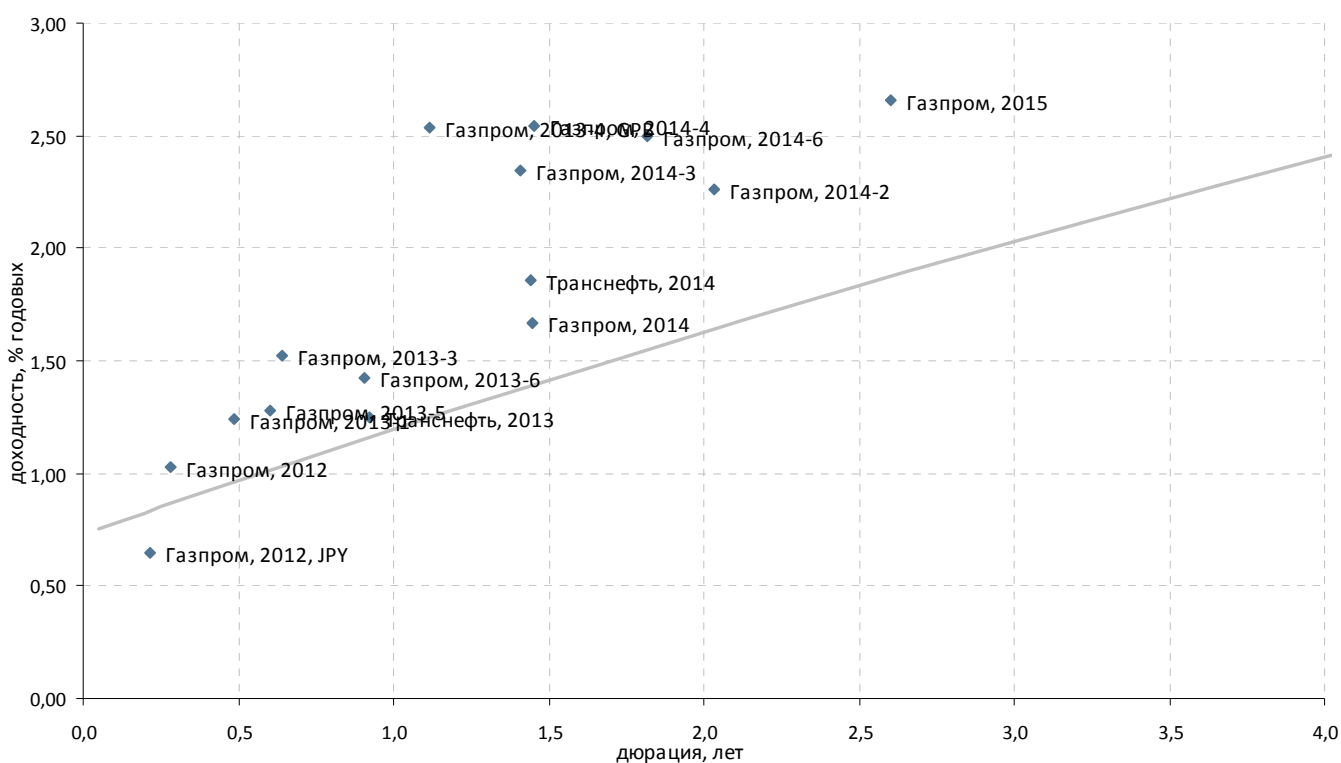
| Выпуск*                   | Купон, % год. | Оферта**   | Погашение    | Цена, %  | Изм. цены, п.п. | Объем торгов, тыс. руб. | Эф. дох-ть, % год. | Дюрация, лет | Спрэд к крив. ОФЗ | Ликвидность*** |
|---------------------------|---------------|------------|--------------|----------|-----------------|-------------------------|--------------------|--------------|-------------------|----------------|
| <b>Топ 100 по активам</b> |               |            |              |          |                 |                         |                    |              |                   |                |
| Банк Восточный БО-2       | 10,50         | 01.10.2012 | P 25.09.2014 | - 100,18 | -               | -                       | 8,56               | 0,09         | 694               | 29             |
| Банк Восточный БО-4       | 11,00         | 20.08.2013 | P 14.08.2015 | ▼ 100,05 | -0,05           | 221 233                 | 11,40              | 0,94         | 608               | 72             |
| Банк Восточный БО-5       | 10,00         | -          | 17.10.2013   | ▼ 99,90  | -0,05           | 14 985                  | 10,33              | 1,07         | 473               | 34             |
| Банк Национальный Станда  | 10,50         | -          | 02.05.2014   | - 102,76 | -               | 1 190 590               | 8,87               | 1,54         | 256               | 55             |
| Банк Национальный Станда  | 9,80          | 15.03.2013 | P 11.03.2014 | ▲ 100,02 | 1,52            | 5 285                   | 9,99               | 0,52         | 596               | 29             |
| Банк Центр-инвест-2       | 10,40         | 28.06.2013 | P 24.06.2014 | - -      | -               | -                       | 9,83               | 0,81         | 484               | 40             |
| БИНБАНК-2                 | 8,85          | 02.11.2012 | P 29.04.2013 | - -      | -               | -                       | 8,93               | 0,18         | 668               | 13             |
| Внешпромбанк БО-1         | 11,75         | 07.12.2012 | P 30.11.2013 | ▲ 100,30 | 0,18            | 10                      | 10,77              | 0,28         | 793               | 26             |
| Внешпромбанк-1            | 10,50         | -          | 14.11.2012   | - 101,50 | -               | -                       | 3,38               | 0,21         | 91                | 24             |
| ЗАПСИБКОМБАНК БО-1        | 9,75          | 27.12.2012 | P 20.06.2014 | - -      | -               | -                       | 11,56              | 0,33         | 841               | 19             |
| ЗАПСИБКОМБАНК БО-2        | 12,50         | 22.08.2013 | P 14.08.2015 | ▼ 100,12 | -0,01           | 15 022                  | 12,74              | 0,95         | 739               | 61             |
| КБ Ренессанс Капитал БО-2 | 12,90         | 16.08.2013 | P 09.08.2015 | ▼ 100,58 | -0,02           | 2 022                   | 12,61              | 0,93         | 729               | 18             |
| КБ Ренессанс Капитал БО-3 | 9,90          | 12.08.2013 | P 05.08.2014 | ▼ 98,31  | -0,17           | 2 473                   | 12,16              | 0,93         | 685               | 54             |
| ЛОКО-Банк-5               | 10,10         | 01.08.2013 | P 23.07.2015 | - 100,10 | -               | -                       | 10,22              | 0,90         | 499               | 33             |
| ЛОКО-Банк БО-1            | 9,80          | 12.02.2013 | P 06.02.2014 | - 100,35 | -               | -                       | 9,19               | 0,46         | 542               | 25             |
| ЛОКО-Банк БО-3            | 10,75         | 16.08.2013 | P 11.08.2015 | ▼ 99,87  | -0,13           | 35 018                  | 11,18              | 0,94         | 586               | 65             |
| Металлинвестбанк-1        | 10,15         | 21.12.2012 | P 22.06.2015 | ▼ 100,06 | -0,04           | 2                       | 9,92               | 0,31         | 685               | 19             |
| НОВИКОМБАНК БО-1          | 8,50          | 12.07.2013 | P 07.07.2014 | ▼ 99,15  | -0,33           | 50                      | 9,74               | 0,85         | 464               | 19             |
| НОВИКОМБАНК-1             | 9,50          | 31.05.2013 | P 25.11.2013 | - -      | -               | -                       | 9,40               | 0,73         | 462               | 12             |
| НОТА-Банк-1               | 11,00         | 20.02.2013 | P 12.02.2014 | - 99,88  | -               | -                       | 11,57              | 0,48         | 770               | 15             |
| Первобанк БО-02           | 8,50          | 15.10.2012 | P 10.04.2014 | ▲ 99,93  | 0,01            | 33 870                  | 9,13               | 0,13         | 722               | 14             |
| Русь Банк-3               | 9,80          | 04.03.2013 | P 31.08.2014 | - 100,18 | -               | -                       | 9,66               | 0,49         | 575               | 12             |
| СБ Банк БО-01             | 11,00         | 07.03.2013 | P 03.03.2014 | - 99,30  | -               | -                       | 12,81              | 0,50         | 887               | 20             |
| СБбанк-3                  | 10,00         | -          | 03.09.2012   | - 100,00 | -               | -                       | 8,01               | 0,02         | 701               | 22             |
| СБбанк-4                  | 11,00         | -          | 08.10.2013   | ▲ 99,50  | 0,18            | 109 048                 | 11,80              | 1,04         | 626               | 25             |
| СКБ-банк БО-3             | 9,50          | 31.05.2013 | P 26.11.2013 | - 99,50  | -               | -                       | 10,42              | 0,73         | 565               | 27             |
| СКБ-банк БО-5             | 8,25          | 16.10.2012 | P 10.04.2014 | - 99,99  | -               | -                       | 8,40               | 0,13         | 648               | 17             |
| СКБ-банк БО-6             | 8,50          | 12.07.2013 | P 08.07.2014 | - 98,10  | -               | -                       | 11,11              | 0,85         | 601               | 16             |
| Татфондбанк БО-3          | 12,25         | 06.12.2012 | P 27.11.2014 | ▲ 101,30 | 0,63            | 12                      | 7,36               | 0,27         | 456               | 34             |
| Татфондбанк БО-4          | 11,25         | 26.02.2013 | P 17.02.2015 | - 99,87  | -               | -                       | 11,86              | 0,50         | 792               | 43             |
| Татфондбанк БО-5          | 11,00         | 15.04.2013 | P 07.04.2015 | ▲ 99,30  | 0,26            | 154 469                 | 12,49              | 0,60         | 816               | 38             |
| Татфондбанк, БО-01        | 10,75         | -          | 26.12.2013   | - -      | -               | -                       | 11,70              | 1,25         | 578               | 47             |
| Татфондбанк, БО-02        | 8,75          | 24.10.2012 | P 17.04.2014 | - 99,90  | -               | -                       | 9,43               | 0,16         | 741               | 15             |
| Татфондбанк-6             | 10,25         | -          | 26.02.2013   | - -      | -               | -                       | 10,51              | 0,50         | 657               | 25             |
| ТКС Банк БО-4             | 13,25         | 22.04.2013 | P 16.04.2015 | ▲ 100,29 | 0,22            | 5 316                   | 13,11              | 0,62         | 871               | 32             |
| ТКС Банк БО-6             | 13,90         | 18.07.2013 | P 14.07.2015 | ▲ 100,33 | 0,11            | 224                     | 13,90              | 0,85         | 878               | 51             |
| УБРИР-2                   | 9,50          | 02.11.2012 | P 01.05.2014 | ▼ 99,77  | -0,13           | 20 651                  | 10,96              | 0,18         | 871               | 16             |
| <b>Прочие банки</b>       |               |            |              |          |                 |                         |                    |              |                   |                |
| КБ Кедр БО-1              | 9,25          | 31.12.2012 | P 28.06.2014 | - 99,39  | -               | -                       | 11,34              | 0,34         | 813               | 15             |
| КБ Кольцо Урала-1         | 11,50         | 01.05.2013 | P 30.04.2015 | - 99,86  | -               | 1                       | 12,01              | 0,65         | 751               | 20             |
| Крайинвестбанк БО-01      | 9,25          | 23.10.2012 | P 19.04.2014 | - 99,89  | -               | -                       | 10,10              | 0,15         | 803               | 14             |
| ТКС Банк БО-2             | 16,50         | -          | 26.11.2013   | ▼ 102,77 | -0,03           | 4 092                   | 14,43              | 1,14         | 870               | 41             |
| ТКСБанк БО-1              | 14,22         | -          | 20.09.2013   | ▲ 100,62 | 0,19            | 2                       | 14,01              | 0,97         | 862               | 16             |
| ТКСБанк БО-3              | 14,00         | -          | 18.02.2014   | ▲ 100,75 | 0,61            | 1 488                   | 13,87              | 1,38         | 776               | 47             |
| ТКСБанк-2                 | 20,00         | -          | 28.07.2013   | ▼ 105,36 | -0,04           | 12 580                  | 13,97              | 0,87         | 882               | 34             |
| ЮФК-1                     | 9,00          | -          | 29.04.2014   | ▼ 99,50  | -0,50           | 49 750                  | 9,53               | 1,54         | 322               | 22             |

\* - Наиболее ликвидные, \*\* - C-Call, P-Put, \*\*\* - рейтинг рассчитывается на основе данных за 60 торг. дн.;

Источник: ММВБ; оценка: Велес Капитал



## Атлас российских еврооблигаций



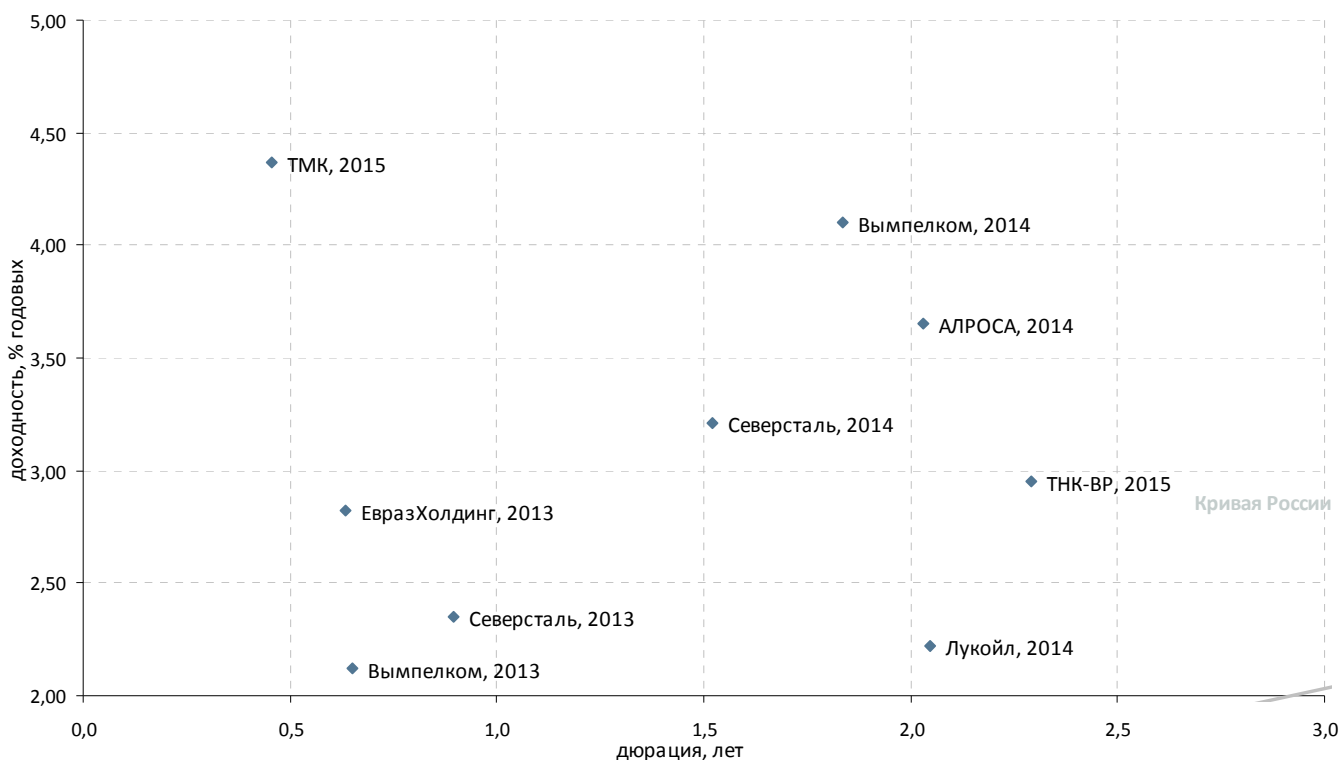
### Суверенные и корпоративные займы. Срок обращения до 3 лет. Рейтинг BBB+

| Выпуск   | Валюта | Купон,% | Ближайший купон | Погашение  | Оферта*      | Цена    | Изм. цены | Дюрация | Доход-сть | Объем эмиссии, млн |
|--|--------|---------|-----------------|------------|--------------|---------|-----------|---------|-----------|--------------------|
| <b>Российские суверенные и муниципальные облигации</b> |        |         |                 |            |              |         |           |         |           |                    |
| Aries, 2014  | USD    | 9,6     | 25.10.2012      | 25.10.2014 | -            | -       | -         | -       | -         | 2 436              |
| Россия, 2015   | USD    | 3,625   | 29.10.2012      | 29.04.2015 | -            | 104,929 | -0,005    | -       | 1,72      | 2 000              |
| <b>Корпоративные облигации</b>                         |        |         |                 |            |              |         |           |         |           |                    |
| Газпром, 2012  | EUR    | 4,56    | 09.12.2012      | 09.12.2012 | -            | 100,982 | 0,015     | 0,28    | 1,03      | 1 000              |
| Газпром, 2012, JPY                                     | JPY    | 2,89    | 15.11.2012      | 15.11.2012 | -            | 100,477 | -         | 0,22    | 0,65      | 30 000             |
| Газпром, 2013-1  | USD    | 9,625   | 01.09.2012      | 01.03.2013 | -            | 104,238 | -0,060    | 0,48    | 1,24      | 1 750              |
| Газпром, 2013-3  | USD    | 5,625   | 22.01.2013      | 22.07.2013 | -            | 102,616 | 0,032     | 0,64    | 1,52      | 647                |
| Газпром, 2013-4, GPB                                   | GBP    | 6,58    | 31.10.2012      | 31.10.2013 | -            | 104,589 | -0,081    | 1,12    | 2,54      | 800                |
| Газпром, 2013-5  | USD    | 7,343   | 11.10.2012      | 11.04.2013 | -            | 103,732 | -0,024    | 0,60    | 1,28      | 400                |
| Газпром, 2013-6  | USD    | 7,51    | 31.01.2013      | 31.07.2013 | -            | 105,560 | -0,028    | 0,91    | 1,42      | 500                |
| Газпром, 2014  | EUR    | 5,03    | 25.02.2013      | 25.02.2014 | -            | 104,911 | 0,004     | 1,45    | 1,67      | 780                |
| Газпром, 2014-2  | EUR    | 5,364   | 31.10.2012      | 31.10.2014 | -            | 106,496 | 0,019     | 2,03    | 2,26      | 700                |
| Газпром, 2014-3  | USD    | 10,5    | 11.09.2012      | 08.03.2014 | -            | 112,244 | 0,005     | 1,41    | 2,34      | 500                |
| Газпром, 2014-4  | USD    | 10,5    | 26.09.2012      | 25.03.2014 | -            | 112,292 | -0,045    | 1,45    | 2,54      | 800                |
| Газпром, 2014-6  | USD    | 8,125   | 31.01.2013      | 31.07.2014 | -            | 110,524 | -0,048    | 1,82    | 2,50      | 1 250              |
| Газпром, 2015  | EUR    | 5,875   | 01.06.2013      | 01.06.2015 | -            | 108,447 | -0,016    | 2,60    | 2,65      | 1 000              |
| Газпром, 2015-2  | EUR    | 8,125   | 04.02.2013      | 04.02.2015 | -            | 113,190 | -0,056    | 2,23    | 3,37      | 850                |
| Газпром, 2034  | USD    | 8,625   | 28.10.2012      | 28.04.2034 | 28.04.2014 P | 138,101 | 0,641     | 1,57    | 5,57      | 1 200              |
| Транснефть, 2013                                       | USD    | 7,7     | 07.02.2013      | 07.08.2013 | -            | 106,024 | -0,020    | 0,92    | 1,25      | 600                |
| Транснефть, 2014                                       | USD    | 5,67    | 05.09.2012      | 05.03.2014 | -            | 105,696 | 0,006     | 1,44    | 1,86      | 1 300              |

\*C-Call P-Put



### Суверенные и корпоративные займы. Срок обращения до 3 лет. Рейтинг ниже BBB+

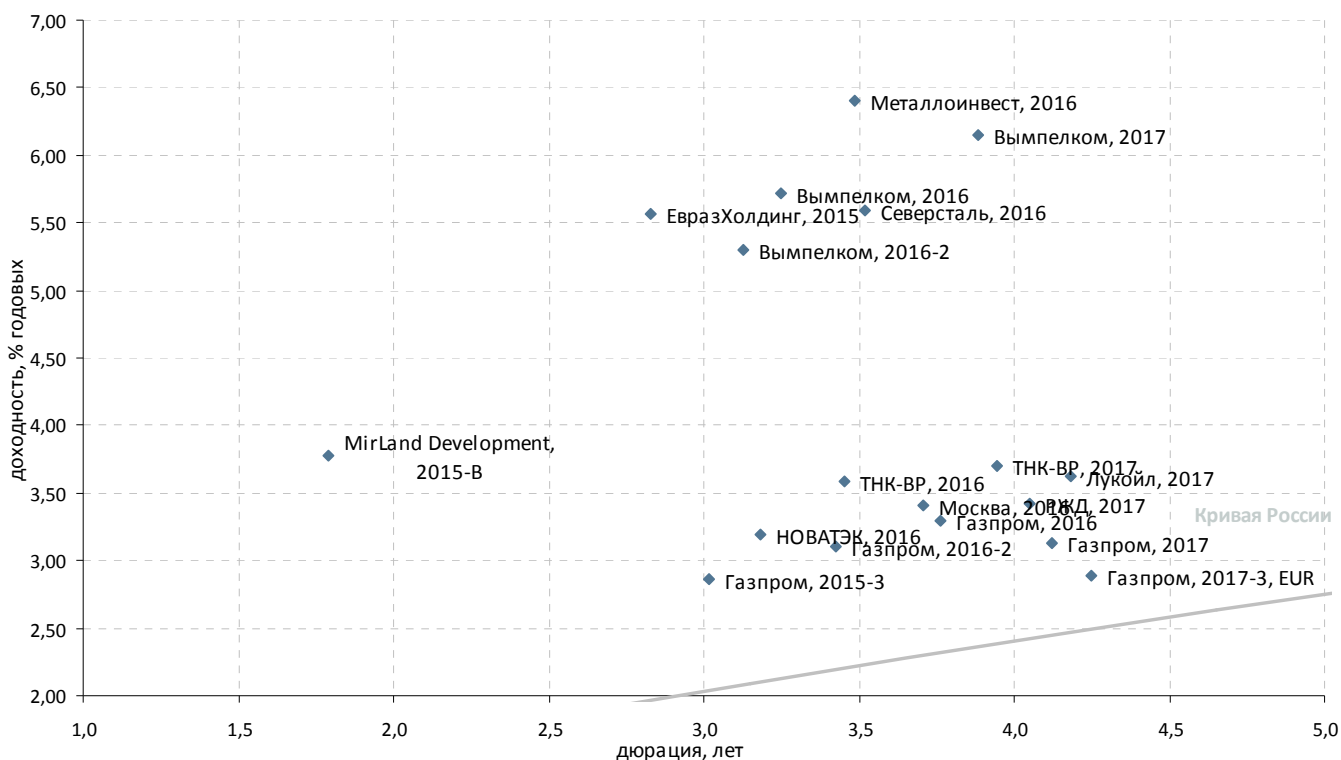


| Выпуск   | Валюта | Купон,% | Ближайший купон | Погашение  | Оферта*      | Цена    | Изм. цены | Дюрация | Доход-сть | Объем эмиссии, млн |
|--|--------|---------|-----------------|------------|--------------|---------|-----------|---------|-----------|--------------------|
| <b>Российские суверенные и муниципальные облигации</b> |        |         |                 |            |              |         |           |         |           |                    |
| Московская область, 2012                               | RUB    | 9       | 24.12.2012      | 24.12.2012 | -            | -       | -         | -       | -         | 6 700              |
| <b>Корпоративные облигации</b>                         |        |         |                 |            |              |         |           |         |           |                    |
| АЛРОСА, 2014   | USD    | 8,875   | 17.11.2012      | 17.11.2014 | -            | 111,100 | -0,057    | 2,03    | 3,65      | 500                |
| Вымпелком, 2013  | USD    | 8,375   | 30.10.2012      | 30.04.2013 | -            | 104,158 | -0,035    | 0,65    | 2,12      | 1 000              |
| Вымпелком, 2014  | USD    | 4,4606  | 28.09.2012      | 29.06.2014 | -            | 100,589 | -0,102    | 1,84    | 4,10      | 200                |
| Газпром, 2013-2  | USD    | 4,505   | 22.01.2013      | 22.07.2013 | -            | 102,405 | -0,006    | 0,65    | 0,79      | 1 222              |
| ЕвразХолдинг, 2013                                     | USD    | 8,875   | 24.10.2012      | 24.04.2013 | -            | 103,912 | -0,004    | 0,63    | 2,82      | 1 300              |
| Казаньоргсинтез, 2011                                  | USD    | 10      | 19.09.2012      | 19.03.2015 | -            | 101,063 | 0,250     | 2,22    | 9,75      | 200                |
| Каскад Нижне-Черекских ГЭС, 2013                       | USD    | 10,5    | 15.02.2013      | 15.02.2013 | -            | -       | -         | -       | -         | 60                 |
| Лукойл, 2014   | USD    | 6,375   | 05.11.2012      | 05.11.2014 | -            | 108,828 | -0,023    | 2,05    | 2,22      | 900                |
| Alliance Oil Company, 2014                             | USD    | 7,25    | 16.10.2012      | 16.07.2014 | -            | 98,630  | -0,287    | 1,76    | 8,29      | 265                |
| Alliance Oil Company, 2015                             | USD    | 9,875   | 11.09.2012      | 11.03.2015 | -            | 105,285 | -0,004    | 2,21    | 7,69      | 350                |
| Евраз Груп, 2014                                       | USD    | 7,25    | -               | 13.07.2014 | -            | -       | -         | -       | -         | 650                |
| Открытые инвестиции, 2013                              | USD    | 10,45   | -               | 07.03.2013 | -            | -       | -         | -       | -         | 100                |
| Северсталь, 2013                                       | USD    | 9,75    | 29.01.2013      | 29.07.2013 | -            | 106,703 | -0,021    | 0,90    | 2,35      | 1 250              |
| Северсталь, 2014                                       | USD    | 9,25    | 19.10.2012      | 19.04.2014 | -            | 109,621 | -0,005    | 1,52    | 3,21      | 375                |
| СИНЕК, 2015  | USD    | 7,7     | 03.02.2013      | 03.08.2015 | -            | 104,420 | -         | 2,67    | 6,21      | 250                |
| ТМК, 2015  | USD    | 5,25    | 11.11.2012      | 11.02.2015 | 11.02.2013 P | 100,402 | 0,096     | 0,45    | 4,37      | 413                |
| ТНК-ВР, 2013   | USD    | 7,5     | 13.09.2012      | 13.03.2013 | -            | 103,490 | -0,062    | 0,52    | 1,03      | 600                |
| ТНК-ВР, 2015   | USD    | 6,25    | 02.02.2013      | 02.02.2015 | -            | 107,713 | 0,037     | 2,29    | 2,95      | 500                |
| ЮТК, 2013  | RUB    | 9       | 04.12.2012      | 04.06.2013 | -            | -       | -         | -       | -         | 3 500              |

\*C-Call P-Put



### Суверенные и корпоративные займы. Срок обращения с 3 до 5 лет

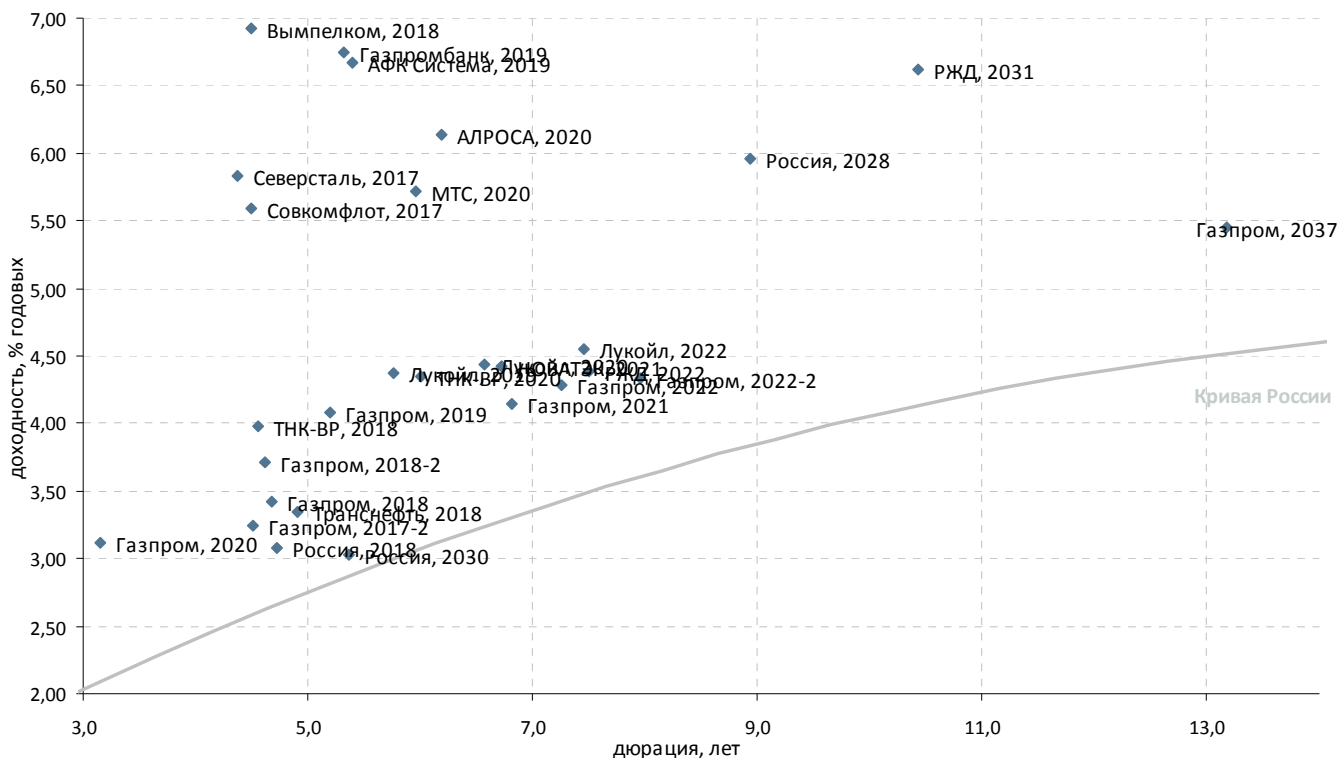


| Выпуск   | Валюта | Купон,% | Ближайший купон | Погашение  | Оферта* | Цена      | Изм. цены | Дюрация | Доход-сть | Объем эмиссии, млн |
|--|--------|---------|-----------------|------------|---------|-----------|-----------|---------|-----------|--------------------|
| <b>Российские суверенные и муниципальные облигации</b> |        |         |                 |            |         |           |           |         |           |                    |
| Москва, 2016   | EUR    | 5,064   | 20.10.2012      | 20.10.2016 | -       | ▲ 106,302 | 0,010     | 3,71    | 3,40      | 407                |
| Россия, 2017   | USD    | 3,25    | 04.10.2012      | 04.04.2017 | -       | ▲ 104,143 | 0,004     | -       | 2,29      | 2 000              |
| <b>Корпоративные облигации</b>                         |        |         |                 |            |         |           |           |         |           |                    |
| Вымпелком, 2016  | USD    | 8,25    | 23.11.2012      | 23.05.2016 | -       | ▲ 108,685 | 0,033     | 3,25    | 5,71      | 600                |
| Вымпелком, 2016-2                                      | USD    | 6,493   | 02.02.2013      | 02.02.2016 | -       | ▲ 103,895 | 0,031     | 3,13    | 5,30      | 500                |
| Вымпелком, 2017  | USD    | 6,2546  | 01.09.2012      | 01.03.2017 | -       | ▲ 100,763 | 0,043     | 3,88    | 6,15      | 500                |
| Газпром, 2015-3  | USD    | 5,092   | 29.11.2012      | 29.11.2015 | -       | ▲ 106,941 | 0,015     | 3,01    | 2,86      | 1 000              |
| Газпром, 2016  | USD    | 6,212   | 22.11.2012      | 22.11.2016 | -       | ▲ 111,535 | 0,052     | 3,77    | 3,29      | 1 350              |
| Газпром, 2016-2  | USD    | 4,95    | 23.11.2012      | 23.05.2016 | -       | ▲ 106,564 | 0,029     | 3,43    | 3,10      | 1 000              |
| Газпром, 2017  | EUR    | 5,136   | 22.03.2013      | 22.03.2017 | -       | ▼ 108,407 | -0,032    | 4,12    | 3,12      | 500                |
| Газпром, 2017-3, EUR                                   | EUR    | 3,755   | 15.03.2013      | 15.03.2017 | -       | ▲ 103,399 | 0,007     | 4,25    | 2,89      | 1 400              |
| Евраз Груп, 2017                                       | USD    | 7,4     | 24.10.2012      | 24.04.2017 | -       | ▲ 101,219 | 0,074     | 3,93    | 7,21      | 600                |
| ЕвразХолдинг, 2015                                     | USD    | 8,25    | 10.11.2012      | 10.11.2015 | -       | ▲ 107,959 | 0,048     | 2,83    | 5,57      | 750                |
| Кокс, 2016   | USD    | 7,75    | 23.12.2012      | 23.06.2016 | -       | ▲ 91,587  | 0,006     | 3,31    | 10,74     | 350                |
| ЛенСпецСМУ, 2015                                       | USD    | 9,75    | 09.11.2012      | 09.11.2015 | -       | ▼ 103,438 | -0,688    | 1,50    | 7,65      | 150                |
| Лукойл, 2017   | USD    | 6,356   | 07.12.2012      | 07.06.2017 | -       | ▲ 111,988 | 0,035     | 4,18    | 3,63      | 500                |
| Металлоинвест, 2016                                    | USD    | 6,5     | 21.01.2013      | 21.07.2016 | -       | ▲ 100,671 | 0,023     | 3,49    | 6,40      | 750                |
| НКНХ, 2015   | USD    | 8,5     | 22.12.2012      | 22.12.2015 | -       | ▼ 101,414 | -0,003    | 1,67    | 7,77      | 200                |
| НОВАТЭК, 2016  | USD    | 5,326   | 03.02.2013      | 03.02.2016 | -       | ▲ 106,949 | 0,016     | 3,18    | 3,19      | 600                |
| Распадская, 2017                                       | USD    | 7,75    | 27.10.2012      | 27.04.2017 | -       | ▲ 100,416 | 0,022     | 3,91    | 7,78      | 400                |
| Северсталь, 2016                                       | USD    | 6,25    | 26.01.2013      | 26.07.2016 | -       | ▲ 102,546 | 0,031     | 3,52    | 5,59      | 500                |
| MirLand Development, 2015-A                            | ILS    | 6,5     | 31.12.2012      | 31.12.2015 | -       | -         | -         | -       | -         | 39                 |
| MirLand Development, 2015-B                            | ILS    | 0       | -               | 31.12.2015 | -       | -         | -         | -       | -         | 205                |
| MirLand Development, 2016                              | ILS    | 8,5     | 31.08.2012      | 31.08.2016 | -       | -         | -         | -       | -         | 200                |
| Приморское морское пароходство, 2011, NOK              | NOK    | 13,07   | 28.11.2012      | 30.11.2015 | -       | -         | -         | -       | -         | 350                |
| РЖД, 2017  | USD    | 5,739   | 03.10.2012      | 03.04.2017 | -       | ▲ 109,884 | 0,064     | 4,05    | 3,42      | 1 500              |
| РусГидро, 2015   | RUB    | 7,875   | 28.10.2012      | 28.10.2015 | -       | ▼ 97,791  | -0,012    | 2,79    | 8,87      | 20 000             |
| ТНК-ВР, 2016   | USD    | 7,5     | 18.01.2013      | 18.07.2016 | -       | ▲ 114,201 | 0,059     | 3,46    | 3,59      | 1 000              |
| ТНК-ВР, 2017   | USD    | 6,625   | 20.09.2012      | 20.03.2017 | -       | ▲ 112,308 | 0,024     | 3,95    | 3,70      | 800                |

\*C-Call P-Put



### Суверенные и корпоративные займы. Срок обращения свыше 5 лет



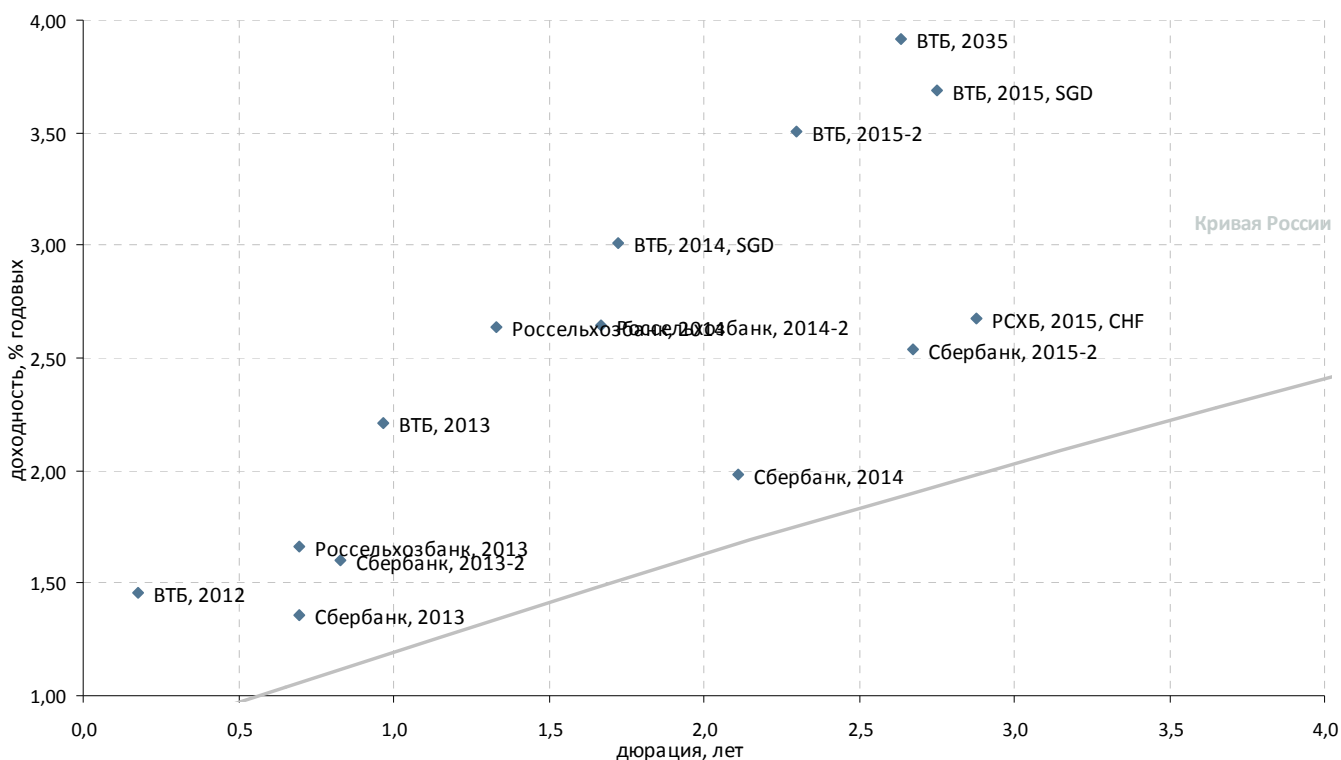
| Выпуск   | Валюта | Купон,% | Ближайший купон | Погашение  | Оферта* | Цена      | Изм. цены | Дюрация | Доход-сть | Объем эмиссии, млн |
|--|--------|---------|-----------------|------------|---------|-----------|-----------|---------|-----------|--------------------|
| <b>Российские суверенные и муниципальные облигации</b> |        |         |                 |            |         |           |           |         |           |                    |
| Россия, 2018   | USD    | 11      | 24.01.2013      | 24.07.2018 | -       | ▲ 145,503 | 0,233     | 4,72    | 3,07      | 3 466              |
| Россия, 2018-2   | RUB    | 7,85    | 10.09.2012      | 10.03.2018 | -       | ▼ 106,697 | -0,030    | -       | 6,39      | 90 000             |
| Россия, 2020   | USD    | 5       | 29.10.2012      | 29.04.2020 | -       | ▲ 113,776 | 0,058     | -       | 2,98      | 3 500              |
| Россия, 2022   | USD    | 4,5     | 04.10.2012      | 04.04.2022 | -       | ▲ 110,514 | 0,081     | -       | 3,22      | 2 000              |
| Россия, 2028   | USD    | 12,75   | 24.12.2012      | 24.06.2028 | -       | ▼ 190,750 | -0,300    | 8,94    | 5,96      | 2 500              |
| Россия, 2030   | USD    | 7,5     | 30.09.2012      | 31.03.2030 | -       | ▲ 125,985 | 1,110     | 5,36    | 3,02      | 2 122              |
| Россия, 2042   | USD    | 5,625   | 04.10.2012      | 04.04.2042 | -       | ▲ 118,029 | 0,100     | -       | 4,51      | 3 000              |
| <b>Корпоративные облигации</b>                         |        |         |                 |            |         |           |           |         |           |                    |
| АЛРОСА, 2020   | USD    | 7,75    | 03.11.2012      | 03.11.2020 | -       | ▲ 110,854 | 0,056     | 6,19    | 6,13      | 1 000              |
| АФК Система, 2019                                      | USD    | 6,95    | 17.11.2012      | 17.05.2019 | -       | ▲ 102,061 | 0,045     | 5,40    | 6,67      | 500                |
| Вимпелком, 2018  | USD    | 9,125   | 30.10.2012      | 30.04.2018 | -       | ▲ 110,739 | 0,082     | 4,50    | 6,92      | 1 000              |
| Вимпелком, 2021  | USD    | 7,748   | 02.02.2013      | 02.02.2021 | -       | ▲ 101,759 | 0,092     | 6,34    | 7,59      | 1 000              |
| Вимпелком, 2022  | USD    | 7,5043  | 01.09.2012      | 01.03.2022 | -       | ▲ 100,395 | 0,067     | 6,73    | 7,58      | 1 500              |
| Газпром, 2017-2  | EUR    | 5,44    | 02.11.2012      | 02.11.2017 | -       | ▲ 110,302 | 0,008     | 4,51    | 3,24      | 500                |
| Газпром, 2018  | EUR    | 6,605   | 13.02.2013      | 13.02.2018 | -       | ▼ 115,559 | -0,049    | 4,68    | 3,42      | 1 200              |
| Газпром, 2018-2  | USD    | 8,146   | 11.10.2012      | 11.04.2018 | -       | ▲ 122,485 | 0,127     | 4,62    | 3,71      | 1 100              |
| Газпром, 2019  | USD    | 9,25    | 23.10.2012      | 23.04.2019 | -       | ▲ 130,082 | 0,197     | 5,20    | 4,09      | 2 250              |
| Газпром, 2020  | USD    | 7,201   | 01.02.2013      | 01.02.2020 | -       | ▼ 113,026 | -0,061    | 3,15    | 3,12      | 1 250              |
| Газпром, 2021  | USD    | 5,999   | 23.01.2013      | 23.01.2021 | -       | ▲ 113,300 | 0,096     | 6,81    | 4,15      | 600                |
| Газпром, 2022  | USD    | 6,51    | 07.09.2012      | 07.03.2022 | -       | ▲ 117,657 | 0,128     | 7,26    | 4,28      | 1 300              |
| Газпром, 2022-2  | USD    | 4,95    | 19.01.2013      | 19.07.2022 | -       | ▲ 105,229 | 0,123     | 7,96    | 4,34      | 1 000              |
| Газпром, 2037  | USD    | 7,288   | 16.02.2013      | 16.08.2037 | -       | ▲ 125,915 | 0,504     | 13,18   | 5,46      | 1 250              |
| Газпромбанк, 2019                                      | USD    | 7,25    | 03.11.2012      | 03.05.2019 | -       | ▲ 103,219 | 0,101     | 5,32    | 6,75      | 500                |
| Евраз Групп, 2018-2                                    | USD    | 6,75    | 27.10.2012      | 27.04.2018 | -       | ▲ 97,358  | 0,012     | 4,68    | 7,46      | 850                |
| ЕвразХолдинг, 2018                                     | USD    | 9,5     | 24.10.2012      | 24.04.2018 | -       | ▲ 109,117 | 0,092     | 4,43    | 7,63      | 700                |
| Лукойл, 2019   | USD    | 7,25    | 05.11.2012      | 05.11.2019 | -       | ▲ 117,885 | 0,042     | 5,75    | 4,37      | 600                |
| Лукойл, 2020   | USD    | 6,125   | 09.11.2012      | 09.11.2020 | -       | ▲ 111,847 | 0,010     | 6,57    | 4,43      | 1 000              |
| Лукойл, 2022   | USD    | 6,656   | 07.12.2012      | 07.06.2022 | -       | ▲ 116,885 | 0,134     | 7,46    | 4,55      | 500                |
| МТС, 2020  | USD    | 8,625   | 22.12.2012      | 22.06.2020 | -       | ▲ 118,621 | 0,073     | 5,95    | 5,72      | 750                |
| НОВАТЭК, 2021  | USD    | 6,604   | 03.02.2013      | 03.02.2021 | -       | ▲ 115,533 | 0,006     | 6,73    | 4,42      | 650                |
| РЖД, 2019 (RUB)  | RUB    | 8,3     | 02.10.2012      | 02.04.2019 | -       | ▼ 101,810 | -0,011    | 5,06    | 8,09      | 25 000             |
| РЖД, 2022  | USD    | 5,7     | 05.10.2012      | 05.04.2022 | -       | ▲ 110,560 | 0,092     | 7,50    | 4,39      | 1 000              |
| РЖД, 2031  | GBP    | 7,487   | 25.09.2012      | 25.03.2031 | -       | ▼ 110,372 | -0,048    | 10,43   | 6,62      | 650                |
| ТМК, 2018  | USD    | 7,75    | 27.01.2013      | 27.01.2018 | -       | ▲ 99,679  | 0,083     | 4,50    | 7,97      | 500                |
| Северсталь, 2017                                       | USD    | 6,7     | 25.10.2012      | 25.10.2017 | -       | ▲ 104,191 | 0,049     | 4,37    | 5,83      | 1 000              |
| Северсталь, 2018                                       | USD    | 10,25   | -               | 15.02.2018 | -       | -         | -         | -       | -         | 525                |
| Совкомфлот, 2017                                       | USD    | 5,375   | 27.10.2012      | 27.10.2017 | -       | ▲ 99,357  | 0,059     | 4,50    | 5,59      | 800                |
| ТНК-ВР, 2018   | USD    | 7,875   | 13.09.2012      | 13.03.2018 | -       | ▲ 119,385 | 0,077     | 4,55    | 3,98      | 1 100              |
| ТНК-ВР, 2020   | USD    | 7,25    | 02.02.2013      | 02.02.2020 | -       | ▲ 118,535 | 0,064     | 6,00    | 4,35      | 500                |
| Транснефть, 2018                                       | USD    | 8,7     | 07.02.2013      | 07.08.2018 | -       | ▲ 128,775 | 0,142     | 4,91    | 3,35      | 1 050              |

\*C-Call P-Put





### Банковские займы. Срок обращения до 3 лет. Рейтинг BBB+

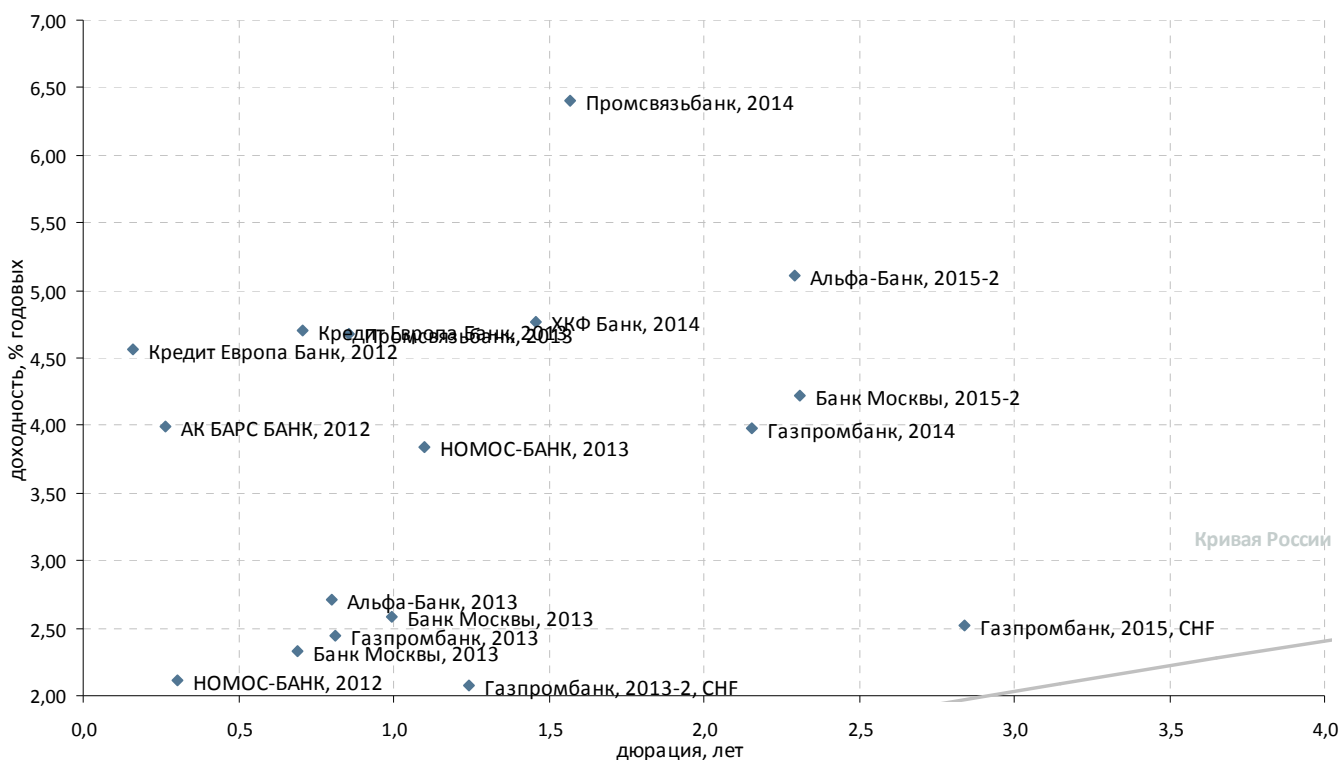


| Выпуск                      | Валюта | Купон,% | Ближайший купон | Погашение  | Оферта*      | Цена    | Изм. цены | Дюрация | Доход-сть | Объем эмиссии, млн |
|-----------------------------|--------|---------|-----------------|------------|--------------|---------|-----------|---------|-----------|--------------------|
| <b>Банковские облигации</b> |        |         |                 |            |              |         |           |         |           |                    |
| ВТБ, 2012                   | USD    | 6,609   | 31.10.2012      | 31.10.2012 | -            | 100,876 | -0,016    | 0,18    | 1,46      | 1 200              |
| ВТБ, 2013                   | CHF    | 4       | 16.08.2013      | 16.08.2013 | -            | 101,690 | -0,019    | 0,97    | 2,21      | 400                |
| ВТБ, 2014, SGD              | SGD    | 3,4     | 06.12.2012      | 06.06.2014 | -            | 100,705 | 0,043     | 1,72    | 3,01      | 300                |
| ВТБ, 2015, SGD              | SGD    | 4       | 20.01.2013      | 20.07.2015 | -            | 100,937 | -0,093    | 2,75    | 3,69      | 400                |
| ВТБ, 2015-2                 | USD    | 6,465   | 04.09.2012      | 04.03.2015 | -            | 107,148 | 0,001     | 2,30    | 3,51      | 1 250              |
| ВТБ, 2018                   | USD    | 6,875   | 28.11.2012      | 29.05.2018 | 28.05.2013 P | 106,868 | 0,067     | 0,73    | 5,46      | 2 000              |
| ВТБ, 2035                   | USD    | 6,25    | 30.12.2012      | 30.06.2035 | 02.07.2015 P | 106,321 | 0,270     | 2,63    | 3,92      | 1 000              |
| Россельхозбанк, 2013        | USD    | 7,175   | 16.11.2012      | 16.05.2013 | -            | 103,914 | -0,011    | 0,70    | 1,66      | 700                |
| Россельхозбанк, 2013, RUB   | RUB    | 7,5     | 25.09.2012      | 25.03.2013 | -            | 100,520 | 0,041     | 0,55    | 6,70      | 30 000             |
| Россельхозбанк, 2014        | USD    | 7,125   | 14.01.2013      | 14.01.2014 | -            | 106,041 | -0,025    | 1,33    | 2,64      | 750                |
| Россельхозбанк, 2014-2      | USD    | 9       | 11.12.2012      | 11.06.2014 | -            | 111,041 | -0,022    | 1,67    | 2,64      | 1 000              |
| РСХБ, 2015, CHF             | CHF    | 3,125   | 17.08.2013      | 17.08.2015 | -            | 101,274 | -0,030    | 2,88    | 2,67      | 450                |
| Сбербанк, 2013              | USD    | 6,48    | 15.11.2012      | 15.05.2013 | -            | 103,629 | -         | 0,70    | 1,36      | 500                |
| Сбербанк, 2013-2            | USD    | 6,468   | 02.01.2013      | 02.07.2013 | -            | 104,071 | -0,044    | 0,83    | 1,60      | 500                |
| Сбербанк, 2014              | CHF    | 3,5     | 12.11.2012      | 12.11.2014 | -            | 103,230 | -0,004    | 2,11    | 1,98      | 400                |
| Сбербанк, 2015-2            | USD    | 5,499   | 07.01.2013      | 07.07.2015 | -            | 108,167 | 0,045     | 2,67    | 2,53      | 1 500              |

\*C-Call P-Put



### Банковские займы. Срок обращения до 3 лет. Рейтинг ниже BBB+

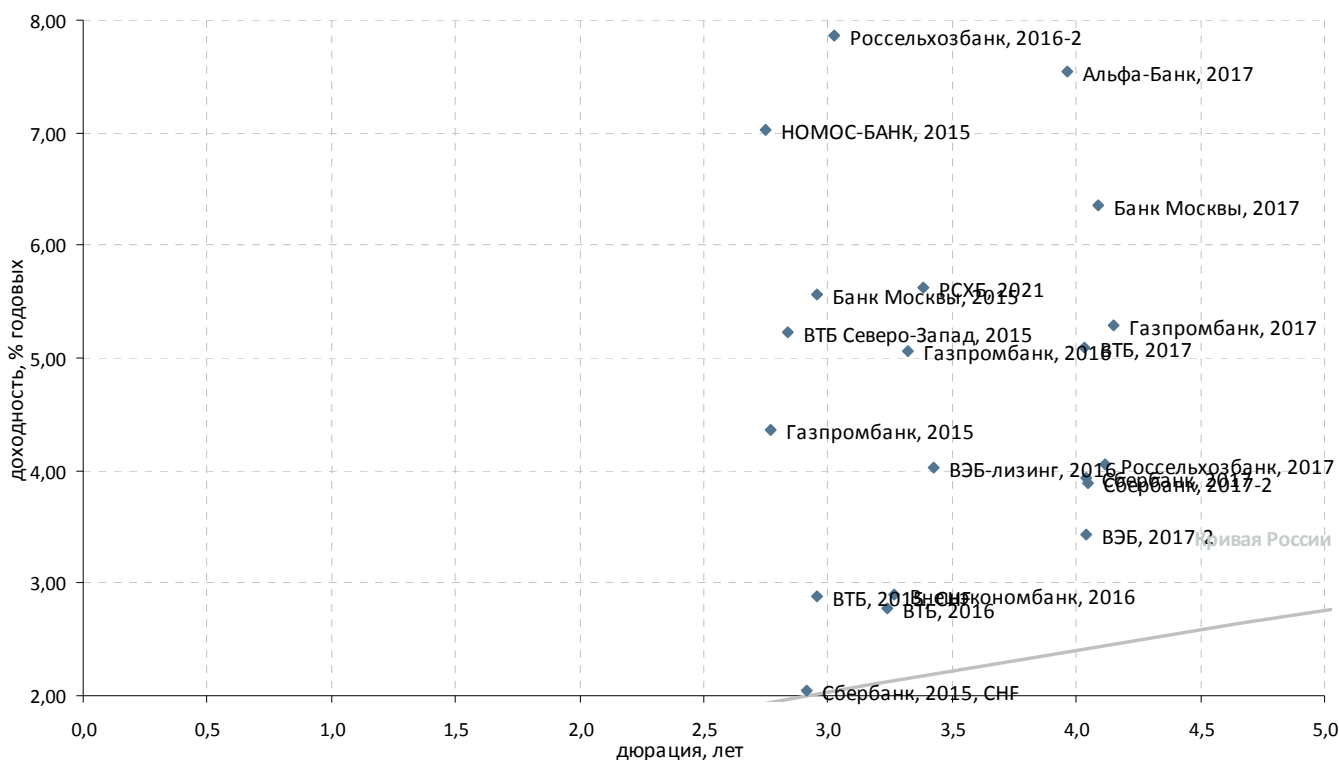


| Выпуск                             | Валюта | Купон,% | Ближайший купон | Погашение  | Оферта*      | Цена    | Изм. цены | Дюрация | Доход-сть | Объем эмиссии, млн |
|------------------------------------|--------|---------|-----------------|------------|--------------|---------|-----------|---------|-----------|--------------------|
| <b>Банковские облигации</b>        |        |         |                 |            |              |         |           |         |           |                    |
| АК БАРС БАНК, 2012                 | USD    | 10,25   | 03.12.2012      | 03.12.2012 | -            | 101,616 | 0,081     | 0,27    | 4,00      | 280                |
| Альфа-Банк, 2013                   | USD    | 9,25    | 24.12.2012      | 24.06.2013 | -            | 105,290 | -0,038    | 0,80    | 2,71      | 400                |
| Альфа-Банк, 2015-2                 | USD    | 8       | 18.09.2012      | 18.03.2015 | -            | 107,009 | 0,052     | 2,29    | 5,11      | 600                |
| Банк Москвы, 2013                  | CHF    | 4,5     | 10.09.2012      | 10.09.2013 | -            | 101,927 | 0,063     | 0,99    | 2,58      | 350                |
| Банк Москвы, 2013                  | USD    | 7,335   | 13.11.2012      | 13.05.2013 | -            | 103,506 | 0,020     | 0,69    | 2,33      | 500                |
| Банк Москвы, 2013, SGD             | SGD    | 4,25    | 01.02.2013      | 01.02.2013 | -            | -       | -         | -       | -         | 150                |
| Банк Москвы, 2015-2                | USD    | 6,699   | 11.09.2012      | 11.03.2015 | -            | 106,026 | -0,046    | 2,31    | 4,22      | 750                |
| Банк Ренессанс Капитал, 2013 (LPN) | USD    | 13      | 01.10.2012      | 01.04.2013 | -            | 101,500 | -         | 0,56    | 10,54     | 250                |
| Банк Русский стандарт, 2017        | USD    | 9,25    | 11.01.2013      | 11.07.2017 | 11.07.2015 P | 100,596 | 0,067     | 2,56    | 9,21      | 350                |
| ВТБ Капитал, 2015 (TRY)            | TRY    | 11,28   | 19.10.2012      | 17.04.2015 | -            | -       | -         | -       | -         | 300                |
| ВТБ, 2012-2                        | RUB    | 6,85    | 28.11.2012      | 28.11.2012 | -            | -       | -         | -       | -         | 30 000             |
| ВТБ, 2015                          | USD    | 6,315   | -               | 04.02.2015 | -            | -       | -         | -       | -         | 750                |
| Газпромбанк, 2013                  | USD    | 7,933   | 30.12.2012      | 28.06.2013 | -            | 104,506 | -0,002    | 0,81    | 2,45      | 500                |
| Газпромбанк, 2013-2, CHF           | CHF    | 4,375   | 09.12.2012      | 09.12.2013 | -            | 102,855 | -0,013    | 1,24    | 2,08      | 420                |
| Газпромбанк, 2014                  | USD    | 6,25    | 15.12.2012      | 15.12.2014 | -            | 105,023 | -0,010    | 2,16    | 3,97      | 1 000              |
| Газпромбанк, 2015, CHF             | CHF    | 3,375   | 05.08.2013      | 05.08.2015 | -            | 102,392 | -0,018    | 2,84    | 2,52      | 500                |
| Кредит Европа Банк, 2012           | USD    | 9       | 25.10.2012      | 25.10.2012 | -            | 100,688 | -0,001    | 0,16    | 4,56      | 150                |
| Кредит Европа Банк, 2013           | USD    | 7,75    | 20.11.2012      | 20.05.2013 | -            | 102,188 | 0,063     | 0,71    | 4,71      | 300                |
| МКБ, 2014                          | USD    | 8,25    | 05.02.2013      | 05.08.2014 | -            | 100,055 | 0,021     | 1,82    | 8,38      | 200                |
| Промсвязьбанк, 2014                | USD    | 6,2     | 25.10.2012      | 25.04.2014 | -            | 99,836  | 0,018     | 1,57    | 6,40      | 500                |
| Ренессанс Капитал, 2016            | USD    | 11      | 21.10.2012      | 21.04.2016 | 21.04.2014 P | 81,372  | -         | 1,47    | 26,75     | 325                |
| Сбербанк, 2015                     | USD    | 6,23    | -               | 11.02.2015 | -            | -       | -         | -       | -         | 1 000              |
| ТКС Банк, 2014                     | USD    | 11,5    | 21.10.2012      | 21.04.2014 | -            | 102,053 | 0,035     | 1,49    | 10,35     | 175                |
| ХКФ Банк, 2014                     | USD    | 7       | 18.09.2012      | 18.03.2014 | -            | 103,405 | -0,008    | 1,46    | 4,76      | 500                |
| НОМОС-БАНК, 2012                   | USD    | 9,25    | 17.12.2012      | 17.12.2012 | -            | 102,138 | -0,113    | 0,30    | 2,11      | 200                |
| НОМОС-БАНК, 2013                   | USD    | 6,5     | 21.10.2012      | 21.10.2013 | -            | 102,985 | 0,062     | 1,10    | 3,85      | 400                |
| Промсвязьбанк, 2013                | USD    | 10,75   | 15.01.2013      | 15.07.2013 | -            | 105,220 | -0,015    | 0,85    | 4,68      | 150                |
| Промсвязьбанк, 2015                | USD    | 12,75   | 27.11.2012      | 27.05.2015 | -            | 110,682 | -0,176    | 2,36    | 8,49      | 200                |

\*C-Call P-Put



### Банковские займы. Срок обращения с 3 до 5 лет

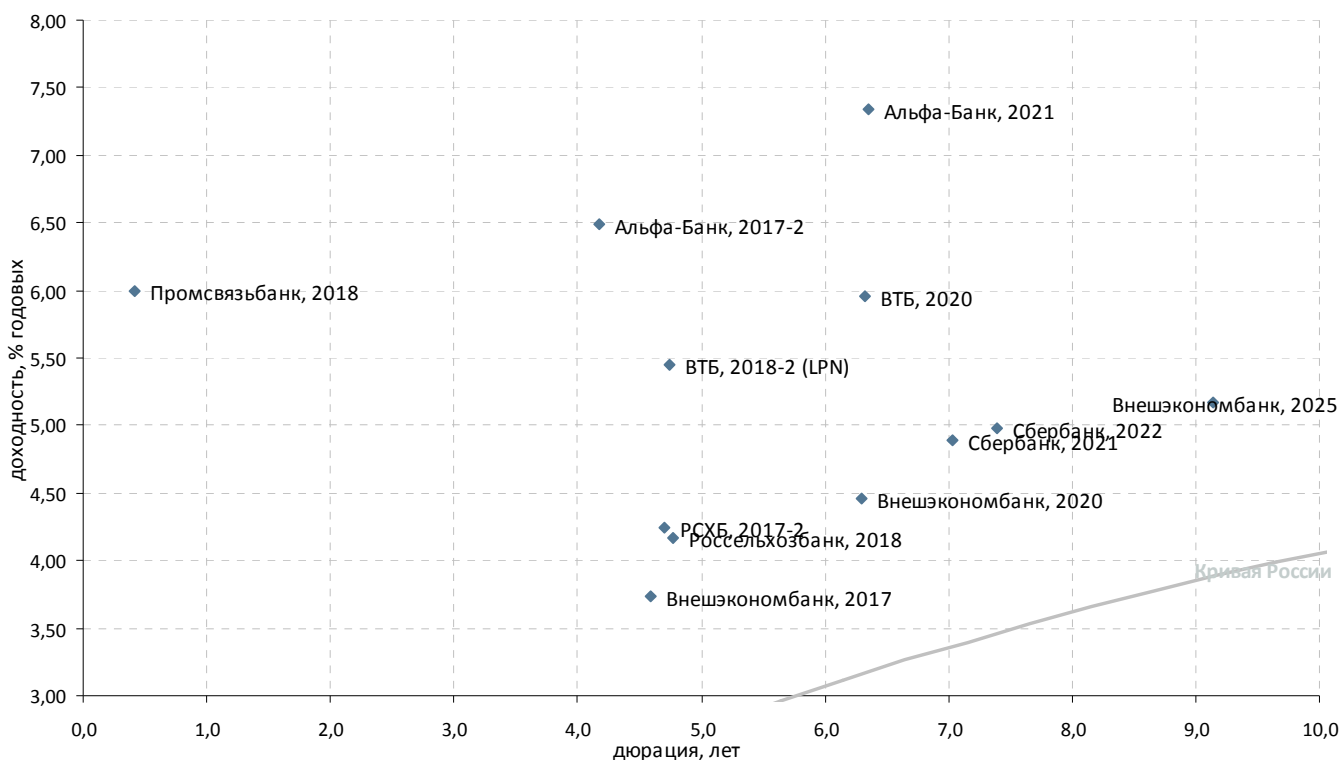


| Выпуск                         | Валюта | Купон,% | Ближайший купон | Погашение  | Оферта*      | Цена      | Изм. цены | Дюрация | Доход-сть | Объем эмиссии, млн |
|--------------------------------|--------|---------|-----------------|------------|--------------|-----------|-----------|---------|-----------|--------------------|
| <b>Корпоративные облигации</b> |        |         |                 |            |              |           |           |         |           |                    |
| ВЭБ-лизинг, 2016               | USD    | 5,125   | 27.11.2012      | 27.05.2016 | -            | ▲ 103,924 | 0,031     | 3,42    | 4,02      | 400                |
| РСХБ, 2021                     | USD    | 6       | 03.12.2012      | 03.06.2021 | 03.06.2016 С | ▲ 101,485 | 0,039     | 3,39    | 5,63      | 800                |
| <b>Банковские облигации</b>    |        |         |                 |            |              |           |           |         |           |                    |
| Альфа-Банк, 2015               | USD    | 8,625   | -               | 09.12.2015 | -            | -         | -         | -       | -         | 225                |
| Альфа-Банк, 2017               | USD    | 6,3     | 22.02.2013      | 22.02.2017 | -            | ▲ 95,798  | 0,041     | 3,96    | 7,54      | 300                |
| Банк Восточный, 2017           | USD    | 8,17    | 27.12.2012      | 27.06.2017 | -            | -         | -         | -       | -         | 43                 |
| Банк Москвы, 2015              | USD    | 5,967   | 25.11.2012      | 25.11.2015 | -            | ▲ 101,388 | 0,058     | 2,96    | 5,56      | 300                |
| Банк Москвы, 2017              | USD    | 6,02    | 10.11.2012      | 10.05.2017 | -            | ▲ 99,019  | 0,176     | 4,09    | 6,36      | 400                |
| Банк Русский стандарт, 2015    | USD    | 7,73    | 16.12.2012      | 16.12.2015 | -            | ▲ 96,347  | 0,038     | 2,93    | 9,23      | 200                |
| Банк Русский стандарт, 2016    | USD    | 7,561   | 01.12.2012      | 01.12.2016 | -            | ▲ 94,091  | 0,058     | 3,64    | 9,47      | 200                |
| Банк Санкт-Петербург, 2017     | USD    | 7,63    | 25.01.2013      | 25.07.2017 | -            | ▲ 91,880  | 0,052     | 4,09    | 10,41     | 100                |
| Внешэкономбанк, 2016           | CHF    | 3,75    | 17.02.2013      | 17.02.2016 | -            | ▼ 102,753 | -0,071    | 3,27    | 2,90      | 500                |
| ВТБ Северо-Запад, 2015         | USD    | 5,01    | 29.09.2012      | 29.09.2015 | -            | ▲ 99,547  | 0,019     | 2,84    | 5,23      | 400                |
| ВТБ, 2015, CHF                 | CHF    | 5       | 17.11.2012      | 17.11.2015 | -            | ▼ 106,415 | -0,169    | 2,96    | 2,88      | 300                |
| ВТБ, 2016                      | EUR    | 4,25    | 15.02.2013      | 15.02.2016 | -            | ▼ 104,774 | -0,130    | 3,24    | 2,78      | 500                |
| ВТБ, 2017                      | USD    | 6       | 12.10.2012      | 12.04.2017 | -            | ▼ 103,956 | -0,128    | 4,03    | 5,09      | 1 500              |
| ВЭБ, 2017-2                    | USD    | 5,375   | 13.02.2013      | 13.02.2017 | -            | ▲ 108,044 | 0,069     | 4,04    | 3,44      | 750                |
| Газпромбанк, 2015              | USD    | 6,5     | 23.09.2012      | 23.09.2015 | -            | -         | -         | 2,77    | 4,35      | 1 000              |
| Газпромбанк, 2016              | USD    | 7,35    | 08.05.2013      | 08.05.2016 | -            | -         | -         | 3,32    | 5,06      | 120                |
| Газпромбанк, 2016, RUB         | RUB    | 7,01    | 26.11.2012      | 24.11.2016 | -            | -         | -         | -       | -         | 20 000             |
| Газпромбанк, 2017              | USD    | 5,625   | 17.11.2012      | 17.05.2017 | -            | ▲ 101,660 | 0,089     | 4,15    | 5,29      | 500                |
| Промсвязьбанк, 2017            | USD    | 8,5     | 25.10.2012      | 25.04.2017 | -            | ▲ 98,141  | 0,037     | 3,83    | 9,19      | 400                |
| Россельхозбанк, 2016           | USD    | 6,97    | -               | 21.09.2016 | -            | -         | -         | -       | -         | 500                |
| Россельхозбанк, 2016-2         | RUB    | 8,7     | 17.09.2012      | 17.03.2016 | -            | ▼ 103,010 | -0,036    | 3,03    | 7,86      | 32 000             |
| Россельхозбанк, 2017           | USD    | 6,299   | 15.11.2012      | 15.05.2017 | -            | ▼ 109,688 | -0,024    | 4,12    | 4,06      | 1 250              |
| РСХБ, 2016-3, RUB              | RUB    | 7,01    | 23.11.2012      | 23.11.2016 | -            | -         | -         | -       | -         | 20 000             |
| РСХБ, 2017, RUB                | RUB    | 8,625   | 17.02.2013      | 17.02.2017 | -            | ▲ 101,193 | 0,026     | 3,80    | 8,46      | 10 000             |
| Сбербанк, 2015, CHF            | CHF    | 3,1     | 14.09.2012      | 14.09.2015 | -            | ▲ 103,098 | 0,045     | 2,92    | 2,04      | 410                |
| Сбербанк, 2017                 | USD    | 5,4     | 24.09.2012      | 24.03.2017 | -            | ▲ 106,247 | 0,010     | 4,04    | 3,93      | 1 250              |
| Сбербанк, 2017-2               | USD    | 4,95    | 07.02.2013      | 07.02.2017 | -            | ▲ 104,422 | 0,029     | 4,05    | 3,89      | 1 000              |
| МБРР, 2016                     | USD    | 7,93    | 10.09.2012      | 10.03.2016 | -            | -         | -         | -       | -         | 60                 |
| НОМОС-БАНК, 2015               | USD    | 8,75    | 21.10.2012      | 21.10.2015 | -            | ▲ 105,112 | 0,016     | 2,75    | 7,03      | 350                |
| НОМОС-БАНК, 2016               | USD    | 9,75    | -               | 20.10.2016 | -            | -         | -         | -       | -         | 125                |
| Промсвязьбанк, 2016            | USD    | 11,25   | 08.01.2013      | 08.07.2016 | -            | ▲ 107,302 | 0,029     | 3,22    | 9,16      | 200                |
| Транскапиталбанк, 2017         | USD    | 10,514  | 18.09.2012      | 18.07.2017 | -            | -         | -         | 0,05    | 10,06     | 100                |

\*C-Call P-Put



### Банковские займы. Срок обращения свыше 5 лет



| Выпуск                          | Валюта | Купон,% | Ближайший купон | Погашение  | Оферта* | Цена      | Изм. цены | Дюрация | Доход-сть | Объем эмиссии, млн |
|---------------------------------|--------|---------|-----------------|------------|---------|-----------|-----------|---------|-----------|--------------------|
| <b>Банковские облигации</b>     |        |         |                 |            |         |           |           |         |           |                    |
| АК БАРС БАНК, 2022              | USD    | 8       | 13.01.2013      | 13.07.2022 | -       | -         | -         | -       | -         | 600                |
| Альфа-Банк, 2017-2              | USD    | 7,875   | 25.09.2012      | 25.09.2017 | -       | ▲ 106,314 | 0,029     | 4,18    | 6,49      | 1 000              |
| Альфа-Банк, 2021                | USD    | 7,75    | 28.10.2012      | 28.04.2021 | -       | ▲ 103,401 | 0,065     | 6,36    | 7,34      | 1 000              |
| ВТБ, 2018-2 (LPN)               | USD    | 6,315   | 22.02.2013      | 22.02.2018 | -       | ▲ 104,390 | 0,181     | 4,74    | 5,44      | 750                |
| ВТБ, 2020                       | USD    | 6,551   | 13.10.2012      | 13.10.2020 | -       | ▲ 104,277 | 0,038     | 6,33    | 5,96      | 1 000              |
| НОМОС-БАНК, 2019                | USD    | 10      | 26.10.2012      | 26.04.2019 | -       | ▼ 100,196 | -0,009    | 4,86    | 10,20     | 500                |
| Россельхозбанк, 2018            | USD    | 7,75    | 29.11.2012      | 29.05.2018 | -       | ▲ 118,417 | 0,123     | 4,77    | 4,16      | 1 000              |
| РСХБ, 2017-2                    | USD    | 5,298   | 27.12.2012      | 27.12.2017 | -       | ▲ 105,169 | 0,006     | 4,70    | 4,25      | 850                |
| Сбербанк, 2021                  | USD    | 5,717   | 16.12.2012      | 16.06.2021 | -       | ▲ 106,278 | 0,022     | 7,03    | 4,89      | 1 000              |
| Сбербанк, 2022                  | USD    | 6,125   | 07.02.2013      | 07.02.2022 | -       | ▲ 108,976 | 0,095     | 7,40    | 4,98      | 750                |
| Внешэкономбанк, 2017            | USD    | 5,45    | 22.11.2012      | 22.11.2017 | -       | ▼ 108,223 | -0,111    | 4,60    | 3,74      | 600                |
| Внешэкономбанк, 2020            | USD    | 6,902   | 09.01.2013      | 09.07.2020 | -       | ▲ 116,380 | 0,090     | 6,29    | 4,46      | 1 600              |
| Внешэкономбанк, 2025            | USD    | 6,8     | 22.11.2012      | 22.11.2025 | -       | ▼ 116,150 | -0,016    | 9,14    | 5,17      | 1 000              |
| Национальный Банк ТРАСТ, 2012   | USD    | 11,5    | 06.09.2012      | 06.09.2020 | -       | -         | -         | -       | -         | 20                 |
| Национальный Банк ТРАСТ, 2012-2 | USD    | 11      | 13.12.2012      | 13.07.2020 | -       | -         | -         | -       | -         | 35                 |
| Промсвязьбанк, 2018             | USD    | 12,5    | 31.01.2013      | 31.01.2018 | -       | -         | -         | 0,42    | 5,99      | 100                |
| СБ Банк, 2017                   | USD    | 12      | 20.12.2012      | 20.12.2017 | -       | -         | -         | -       | -         | 50                 |
| Ханты-Мансийский банк, 2018     | USD    | 11      | 20.12.2012      | 20.06.2018 | -       | -         | -         | -       | -         | 100                |

\*C-Call P-Put



## Раскрытие информации

### Заявление аналитика и подтверждение о снятии ответственности

Настоящий отчет подготовлен аналитиком(ами) ИК «Велес Капитал». Приведенные в данном отчете оценки отражают личное мнение аналитика(ов). Вознаграждение аналитиков не зависит, никогда не зависело и не будет зависеть от конкретных рекомендаций или оценок, указанных в данном отчете. Вознаграждение аналитиков зависит от общей эффективности бизнеса ИК «Велес Капитал», определяющейся инвестиционной выгодой клиентов компании, а также доходами от иных видов деятельности ИК «Велес Капитал».

Данный отчет, подготовленный аналитическим управлением ИК «Велес Капитал», основан на общедоступной информации. Настоящий обзор был подготовлен независимо от других подразделений ИК «Велес Капитал», и любые рекомендации и суждения, представленные в данном отчете, отражают исключительно точку зрения аналитика(ов), участвовавших в написании данного обзора. В связи с этим, ИК «Велес Капитал» считает необходимым заявить, что аналитики и Компания не несут ответственности за содержание данного отчета. Аналитики ИК «Велес Капитал» не берут на себя ответственность регулярно обновлять данные, находящиеся в данном отчете, а также сообщать обо всех изменениях, вносимых в данный обзор.

Данный аналитический материал ИК «Велес Капитал» может быть использован только в информационных целях. Компания не дает гарантий относительно полноты и точности приведенной в этом отчете информации и ее достоверности, а также не несет ответственности за прямые или косвенные убытки от использования данных материалов. Данный документ не может служить основанием для покупки или продажи тех или иных ценных бумаг, а также рассматриваться как оферта со стороны ИК «Велес Капитал». ИК «Велес Капитал» и (или) ее дочерние предприятия, а также сотрудники, директора и аналитики ИК «Велес Капитал» имеют право покупать и продавать любые ценные бумаги, упоминаемые в данном обзоре.

ИК «Велес Капитал» и (или) ее дочерние предприятия могут выступать в качестве маркет-мейкера или нести обязательства по андеррайтингу ценных бумаг компаний, упоминаемых в настоящем обзоре, могут продавать или покупать их для клиентов, а также совершать иные действия, не противоречащие российскому законодательству. ИК «Велес Капитал» и (или) ее дочерние предприятия также могут быть заинтересованы в возможности предоставления компаниям, упомянутым в данном обзоре, инвестиционно-банковских или иных услуг.

Все права на данный бюллетень принадлежат ИК «Велес Капитал». Воспроизведение и/или распространение аналитических материалов ИК «Велес Капитал» не может осуществляться без письменного разрешения Компании.

© Велес Капитал 2012 г.

Для получения дополнительной информации и разъяснений просьба обращаться в Аналитическое управление ИК «Велес Капитал».



## Управление по работе с долговыми обязательствами

---

Евгений Шиленков  
Директор департамента активных операций  
EShilentkov@veles-capital.ru

Екатерина Писаренко  
Начальник управления  
EPisarenko@veles-capital.ru

Оксана Теличко  
Зам. начальника управления  
OSolonchenko@veles-capital.ru

Антон Павлючук  
Начальник отдела по работе с облигациями  
APavlyuchuk@veles-capital.ru

Алена Шеметова  
AShemetova@veles-capital.ru  
Зам. нач. отдела по работе с облигациями

Оксана Степанова  
Зам. нач. отдела по работе с облигациями  
OStepanova@veles-capital.ru

Елена Рукинова  
Специалист по работе с облигациями  
ERukinova@veles-capital.ru

Мурад Султанов  
Специалист по работе с еврооблигациями  
MSultanov@veles-capital.ru

Михаил Мамонов  
Начальник отдела по работе с векселями  
MMamonov@veles-capital.ru

Ольга Боголюбова  
Специалист по работе с векселями  
OBogolubova@veles-capital.ru

Юлия Шабалина  
Специалист по работе с векселями  
YShabalina@veles-capital.ru

Тарас Ковальчук  
специалист по работе с векселями  
TKovalchuk@veles-capital.ru

## Аналитический департамент

---

Иван Манаенко  
Директор департамента  
IManaenko@veles-capital.ru

Айрат Халиков  
Металлургия, Машиностроение  
AKhalikov@veles-capital.ru

Василий Танурков  
Нефть и газ, Химия и удобрения  
VTanurkov@veles-capital.ru

Анна Дианова  
Электроэнергетика  
ADianova@veles-capital.ru

Юрий Кравченко  
Банковский сектор, Денежный рынок  
YKravchenko@veles-capital.ru

Анна Соболева  
Долговые рынки  
ASoboleva@veles-capital.ru

Иван Лубков  
Программист  
ILubkov@veles-capital.ru

---

Россия, Москва, 123610,  
Краснопресненская наб., д. 12, под. 7, эт. 18  
Телефон: +7 (495) 258 1988, факс: +7 (495) 258 1989  
www.veles-capital.ru

Украина, Киев, 01025, Б. Житомирская ул., д. 20  
Телефон: +38 (044) 459 0250, факс: +38 (044) 459 0251  
www.veles-capital.ua