

# ДОЛГОВОЙ РЫНОК

## Ежедневный обзор

### Основные события /стр. 2/

### Внешний рынок долга /стр. 3/

- Неплохая статистика и сильные корпоративные отчеты

### Денежно-кредитный рынок /стр. 4/

- Условия рынка стабильны, впереди уплата НДС
- Рубль укрепляется вслед за нефтью

### Российский долговой рынок /стр. 5/

- Евробонды РФ: масштабной коррекции не удалось
- Рублевый долг: спрос на аукционах ОФЗ ободрил «вторичку»

### Первичный рынок /стр. 6/

### Приложения

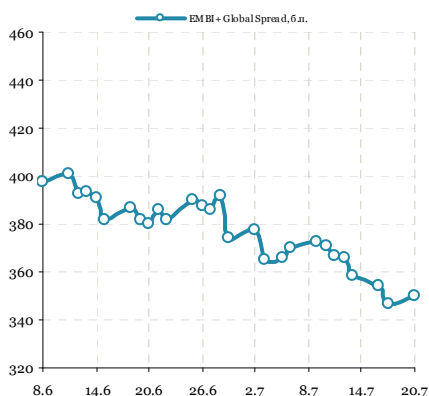
- Результаты торгов рублевыми облигациями на ММВБ /стр. 7/
- Карты доходности рублевого рынка /стр. 15/
- Результаты торгов евробондами /стр. 16/
- Карты доходности рынка евробондов /стр. 18/

### Динамика ключевых показателей

	знач.	Δ за день	за 6 месяцев:		
			MIN.	MAX.	
<b>Внешний рынок долга</b>					
UST-10 yield	1.50	▼	-0.01	1.45	2.38
UST 10-2Y sprd	127	▲	0	121	200
EMBI+ Glob.	350	▲	3	316	441
EMBI+ Rus sprd	228	▼	-11	218	332
Russia 30 yield	3.20	▼	-0.05	3.20	4.45
<b>Денежный рынок</b>					
Libor-3m	0.46	■	0.00	0.46	0.58
Euribor-3m	0.46	▼	-0.01	0.46	1.25
MosPrime-1m	6.72	▼	-0.01	5.67	6.89
Корсчета в ЦБ	718.9	▼	-9.16	504	1147
Депоз. в ЦБ	93.7	▲	4.5	61	757
NDF RU 3m	6.7	▼	0.0	5	7
<b>Валютный рынок</b>					
USD/RUB	32.243	▼	-0.195	28.97	33.67
EUR/RUB	39.557	▼	-0.177	38.43	41.81
EUR/USD	1.228	▼	-0.001	1.22	1.35
Корзина ЦБ	35.352	▼	-0.167	33.33	37.28
DXU Индекс	83.068	▲	0.036	78.27	83.66
<b>Фондовые индексы</b>					
RTS	1390.6	▲	1.6%	1228	1755
Dow Jones	12908.7	▲	0.81%	12101	13279
DAX	6708.7	▲	0.36%	5969	7158
Nikkei 225	8727	▲	0.79%	8296	10255
Shanghai Comp.	2169.1	▲	0.73%	2148	2461
<b>Сырьевые рынки</b>					
Нефть Urals	106.6	▲	0.83%	88	125
Нефть Brent	105.2	▲	0.94%	89	126
Золото	1573.5	▲	0.46%	1540	1784
CRB Index	299.1	▲	1.16%	267	326

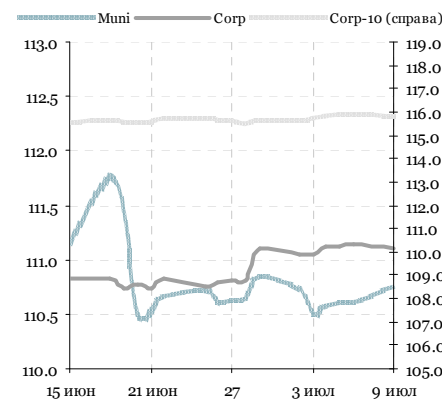
Источник: Reuters, Bloomberg, ЦБ

### EMBI+ Global Sovereign Spread



Источник: JPM

### Ценовые индексы ZETVI



Источник: ММВБ, Банк ЗЕНИТ

### Динамика индексов ZETVI

	знач.	Δ за день	за 6 месяцев:		
			MIN.	MAX.	
<b>Price Return</b>					
OFZ	109.4	▼	-0.21	107.5	112.6
Muni	110.8	▲	0.15	110.5	115.0
Corp	111.1	▼	-0.03	110.7	114.5
Corp-10	115.8	▼	-0.07	115.5	122.2
<b>Total Return</b>					
OFZ	240.3	▼	-0.30	230.7	243.2
Muni	336.9	▲	0.76	320.8	337.5
Corp	336.4	▲	0.16	318.6	338.3
Corp-10	338.3	▲	0.08	320.6	338.3
<b>Объем торгов в сегменте (млн руб.)</b>					
OFZ	351	▲	202	0	22 514
Muni	565	▼	-66	10	6 146
Corp	3 320	▼	-1 401	19	44 858

Источник: ММВБ, Банк ЗЕНИТ

## Главные новости

Минфин РФ разместило сегодня ОФЗ 26207 с погашением в феврале 2027 года на 14,5 млрд руб. и ОФЗ 26208 с погашением в феврале 2019 года на 14,6 млрд руб. Общий объем спроса инвесторов на двух аукционах ОФЗ составил 98,8 млрд руб. при эмиссии по 15 млрд руб. Средневзвешенная доходность на аукционе ОФЗ 26207 составила 8,3% годовых, по цене отсечения - 8,31%, на аукционе ОФЗ 26208 - соответственно 7,75% годовых и 7,76%.

ОАО «НЛМК» планирует 23-24 июля провести book building биржевых облигаций БО-04 объемом 5 млрд руб. Ориентир ставки первого купона облигаций установлен в диапазоне 8,15-8,35% годовых, что соответствует доходности к двухлетней оферте на уровне 8,32-8,52% годовых. /Интерфакс/

Fitch Ratings понизило долгосрочный рейтинг дефолта эмитента МДМ банка до «ВВ-» с «ВВ», прогноз по рейтингу – «негативный». Понижение рейтинга отражает проблемы с качеством активов банка. /Интерфакс/

ОАО «РСХБ» разместило трехлетние еврооблигации объемом 350 млн швейцарских франков. Доходность бондов была зафиксирована на уровне 3,125% годовых. /Интерфакс/

## Основные события: вне рынка / на рынке

Вчера: 18.07.2012 – среда

Статистика США: Building permits, Housing starts

- Выплата купона: **Россия, 25067** (11.3%, 1.3 млрд руб.), **Газпромбанк, БО-02** (6.75%, 336.6 млн руб.), **Россия, 25075** (6.88%, 5.1 млрд руб.), **Ростелеком, 13** (6.5%, 32.4 млн руб.), **ТНК-ВР, 2016** (7.5%, 37.5 млн руб.), **ХКФ Банк, 05** (8.5%, 84.7 млн руб.), **СОЛЛЕРС, 02** (12.5%, 186.9 млн руб.), **Россия, 26200** (6.1%, 760 млн руб.), **Россия, 46022** (6.5%, 1.4 млрд руб.), **Россия, 26201** (6.55%, 767.5 млн руб.)
- Размещение: **Чувашия, 34009** (1.5 млрд руб.)
- Доразмещение: **Россия, 26208** (150 млрд руб.)

Сегодня: 19.07.2012 – четверг

Статистика США: Existing home sales, Initial jobless claims, Continuing claims

- Выплата купона: **Росгосстрах, 01** (10%, 199.4 млрд руб.), **ПрофМедиа Финанс, 01** (10.5%, 157 млн руб.), **ИФК РФА-Инвест, 02** (8.2%, 20.4 млн руб.), **КОМОС ГРУПП, БО-01** (11%, 82.2 млн руб.), **Ростелеком, 14** (11.4%, 28.4 млн руб.), **ФСК ЕЭС, 19** (7.95%, 792.8 млн руб.), **ВТБ, 05** (7.4%, 276.7 млн руб.), **Минфин Республики Саха (Якутия), 35002** (7.8%, 34 млн руб.), **МДМ Банк, 07** (11.75%, 292.9 млн руб.), **ДВТГ-Финанс, 02** (7.75%, 193.2 млн руб.), **КБ МИА (ОАО), 05** (7.9%, 39.4 млн руб.)
- Оферта: **Интерград, 01** (900 млн руб.)
- Погашение: **МДМ Банк, 07** (5 млрд руб.), **Пеноплэкс Финанс, 02** (2.5 млрд руб.)

Завтра: 20.07.2012 – пятница

Статистика Еврозоны: Consumer Confidence

- Выплата купона: **Каркаде, 02** (13%, 48.6 млн руб.), **ООО "Аэроэкспресс", 01** (11%, 191.9 млн руб.), **ВымпелКом-Инвест, 01** (9.25%, 461.2 млн руб.)
- Размещение: **РЖД, 32** (10 млрд руб.)

## Внешний рынок долга

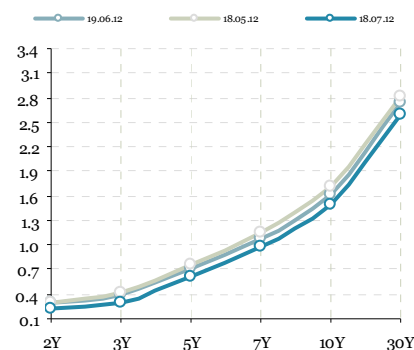
### Неплохая статистика и сильные корпоративные отчеты

Вчера на глобальные рынки вновь вернулся оптимизм, который был связан с неплохими экономическими данными в США, а также публикацией корпоративных отчетов, преимущественно оказавшихся лучше ожиданий инвесторов. В первой половине суток инвесторов порадовала статистика по безработице в Великобритании, уровень которой снизился с 8.2% до 8.1%. Затем, позитивная реакция последовала на неожиданно сильные данные по количеству новостроек в США за июнь. Темп роста возведения новых домов вырос сразу на 7% до 760 тыс. К вечеру ускорить темпы роста котировок рискованных активов помогли корпоративные отчеты за прошлый квартал. Сектор высоких технологий в США остается лидирующим как в отношении более сильных, по сравнению с ожиданиями, результатов, так и по качеству балансов. Банковский же сектор, хотя и демонстрирует хорошие результаты, структурные проблемы сектора остаются значительными. Предварительные итоги сезона корпоративных отчетов выглядят не слишком позитивными. Среди уже отчитавшихся компаний, чьи акции входят в расчет индекса S&P 500, лишь 65% из них продемонстрировала результаты выше консенсус-прогнозов, тогда как, например, по итогам первого квартала за этот же период эта цифра составляла почти 80%.

До конца недели для рынков будут наиболее важными два события: сегодняшнее голосование в германском парламенте относительно предоставления помощи испанским банкам, а также пятничная встреча еврогруппы. Оба этих вопроса касаются скорее технических моментов испанской поддержки, однако для рынков сам факт предоставления помощи Испании может быть ободряющим. Положение банков страны ухудшается с каждым днем: вчера стало известно, что доля просроченных кредитов в мае выросла почти до 9%, что является максимальной отметкой за последние 18 лет.

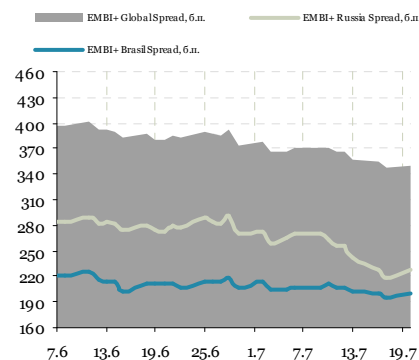
Владимир Евстифеев  
v.evstifeev@zenit.ru

### Кривая US Treasures



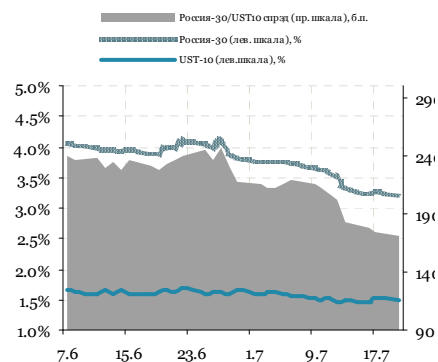
Источник: Reuters

### Спрэды EMBI+ (Россия, Бразилия)



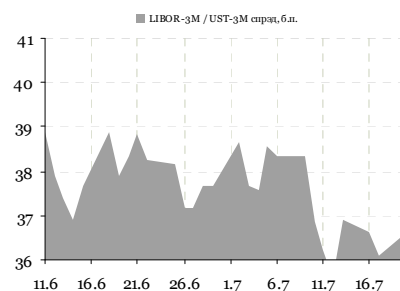
Источник: Bloomberg

### Спрэд Россия-30 / UST-10Y



Источник: Reuters

### Спрэд LIBOR-3M / UST-3M



Источник: Reuters

## Денежно-кредитный рынок

### Условия рынка стабильны, впереди уплата НДС

Конъюнктура локального денежно-кредитного рынка вчера держалась на уровне вторника. На рынке МБК стоимость кредитов overnight держалась на уровне 5.75% годовых, междилерское репо на 1 день заключалось в среднем под 5.90% годовых. На аукционах прямого репо с ЦБ РФ регулятор полностью удовлетворил весь спрос, банки привлекли 217 млрд руб. на 1 день. Сегодня утром сумма средств банков на корсчетах и депозитах в ЦБ РФ сократилась на 87.4 млрд руб., составив 812.6 млрд руб.

До конца недели банкам также предстоит провести платежи по НДС, которые отвлекут около 190 млрд руб. Учитывая уже довольно напряженные условия рынка и задолженность банков перед ЦБ по сделкам репо на уровне почти в 1.5 трлн руб., текущий налоговый период может привести к росту краткосрочных процентных ставок до локальных максимумов.

### Рубль укрепляется вслед за нефтью

Торги на валютном рынке вчера завершились укреплением рубля по отношению к бивалютной корзине на 18 коп. до отметки 35.59 руб. Основным драйвером для рубля остается динамика котировок нефти, баррель Brent вчера подорожал более чем на 2 долл. до 105 долл. Вместе в общим ростом спроса на рискованные активы, рубль получил значительную поддержку. Сегодня утром позитивные тенденции среды сохраняют свою силу, что должно вновь поддержать российскую валюту.

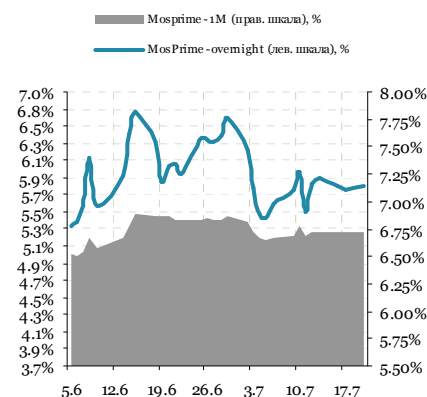
### Денежно-кредитный рынок – основные события на неделе

Дата	Аукционы ЦБ и Фонда ЖКХ, поступление и возврат средств на счета комбанков, уплата налогов	Прямое репо с ЦБ РФ, 1 день, млрд руб.	
Понедельник	Уплата налогов	Страховые взносы в фонды (~230 млрд руб.)	252
Вторник	Аукцион Казначейства	1 месяц, 59 млрд руб., от 6.50% годовых	235
	Возврат ВЭБу	15 млрд руб.	
Среда	Аукцион ОФЗ	ОФЗ 26208, 15 млрд руб.;	217
	Купоны ОФЗ	8.4 млрд руб.	
	Возврат Фонду ЖКХ	1.3 млрд руб.	
Четверг	Возврат Казначейству	5.3 млрд руб.	
	Уплата налогов	НДС, 1/3 за II квартал (~190 млрд руб.)	

Источник: ЦБ РФ, Минфин, Фонд ЖКХ

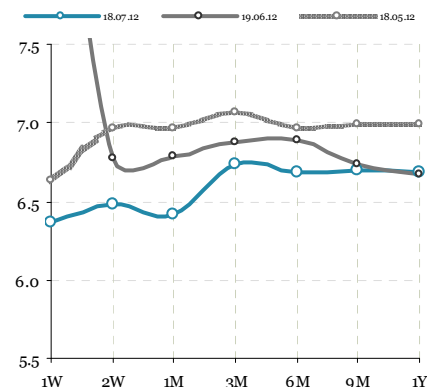
Владимир Евстифеев  
v.evstifeev@zenit.ru

### Ставки МБК



Источник: Reuters, ЦБ

### Кривая NDF



Источник: Reuters

## Российский долговой рынок

### Евробонды РФ: масштабной коррекции не удалось

Ралли в евробондах развивающихся экономик вчера приостановилось, однако продемонстрировать существенную коррекцию так и не удалось. Глобальный спрэд ЕМВІ+ вчера увеличился на 3 бп до 350 бп. Российский сегмент вновь выглядел в рамках общей динамики ЕМ. Цена выпуск Russia 30 в течение дня пыталась уходить ниже 24-ой «фигуры», однако к концу дня закрылась на отметке 124.20% (-10 бп; УТМ 3.25%, +1 бп), а его спрэд к 10-летним US-Treasuries расширился до 176 бп (+3 бп).

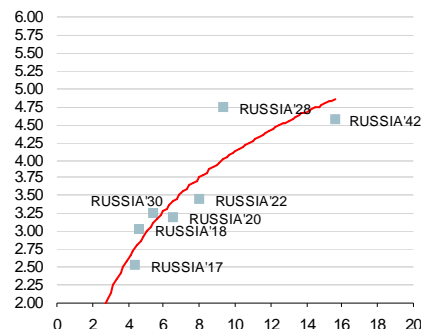
В корпоративном секторе внимание инвесторов переключилось с самого дальнего сегмента на средний, где преобладали продажи, снизившие котировки на 30-70 бп. В дальнем сегменте лишь бонды Газпрома продолжили прибавлять по 1.1.5 пп, тогда как большинство других наиболее качественных выпусков подешевели в среднем на 1 пп.

### Рублевый долг: спрос на аукционах ОФЗ ободрил «вторичку»

Позитивное влияние внешних факторов на локальный долговой рынок все более заметно, котировки большинства ликвидных выпусков умеренно подрастают. В секторе госбумаг дополнительную поддержку оказали вчерашние аукционы ОФЗ, спрос на которых превысил 100 млрд руб. при объеме размещения 29.1 млрд руб. Выпуски ОФЗ 26207 (15 лет) и ОФЗ 26208 (5 лет) были размещены ближе к нижней границе ориентиров Минфина, под 8.30% и 7.76% соответственно. По итогам дня доходность выпуска ОФЗ 26208 снизилась до 7.69%. В корпоративных выпусках лидерами по обороту стали выпуски РуссСтандарт БО6 (+30бп), Северсталь БО1 (без изм.) и МТС 5 (-14 бп).

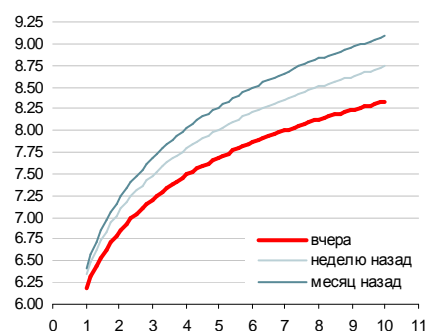
Владимир Евстифеев  
v.evstifeev@zenit.ru

### Суверенные еврооблигации



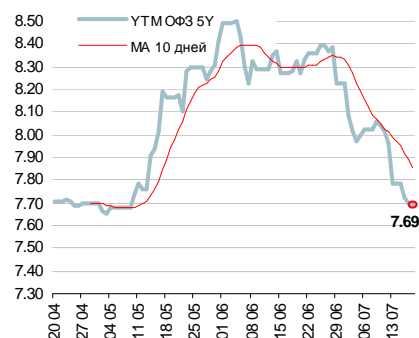
Источник: Reuters

### Кривая ОФЗ



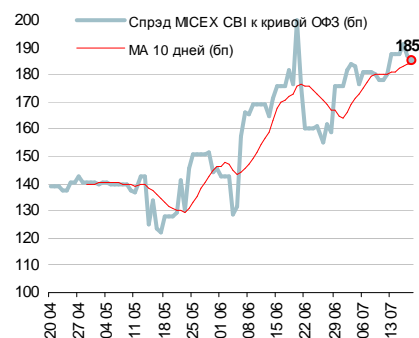
Источник: Reuters, расчеты Банка ЗЕНИТ

### Доходности кривой ОФЗ в точке 5 лет



Источник: Reuters, расчеты Банка ЗЕНИТ

### Спрэд индекса корп. облигаций ММВБ к кривой ОФЗ



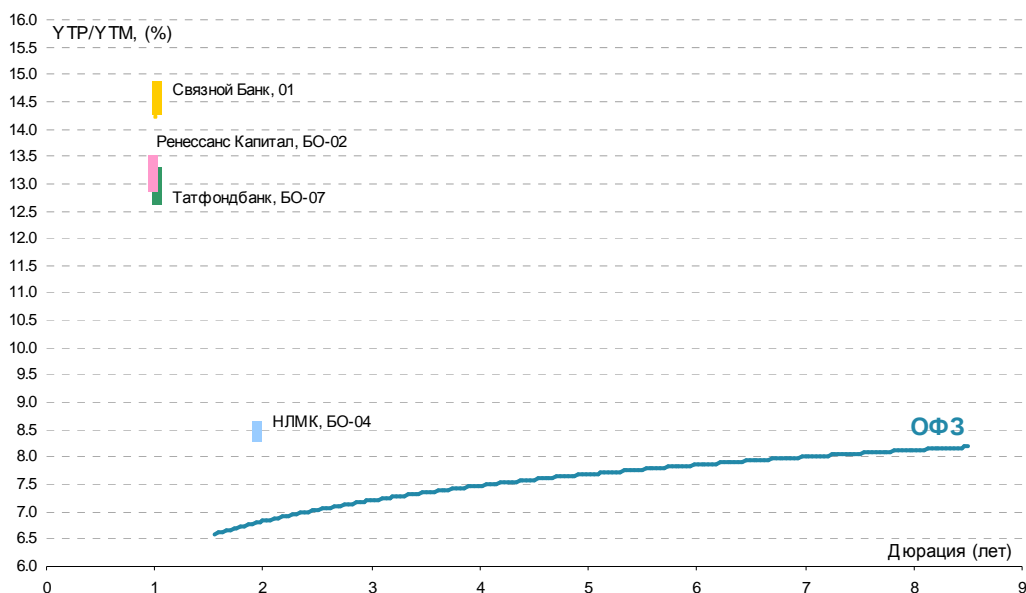
Источник: ММВБ, Банк ЗЕНИТ

## Первичный рынок

Выпуск	Рейтинг, S&P/M/F	Ломбард ЦБ	Объем эмиссии, млн. руб.	Ориентир УТР/УТМ	Заккрытие книги	Дата размещения	Амортизация/Дюрация	Оферта/Погашение
РЖД, 32	BBB / Vaa1 / BBB	да	10 000	Купон: 8.95	12.07.2012	20.07.2012	нет / н/д	10 лет / 20 лет
Ренессанс Капитал, БО-2	B / B2 / B	да	4 000	12.89-13.42	24.07.2012	26.07.2012	нет / 1 г.	1 г. / 3 г.
НЛМК, БО-04	BBB- / Vaa3 / BBB-	да	5 000	8.32-8.52	24.07.2012	30.07.2012	нет / 1.93 г.	2 г. / 3 г.
Татфондбанк, БО-7	- / B3 / -	да	2 000	12.64-13.17	XX.07.2012	XX.07.2012	нет / 1 г.	1 г. / 3 г.
Связной Банк, 01	- / B3 / -	да	2 000	14.22-14.76	XX.07.2012	07.2012-08.2012	нет / 1 г.	1 г. / 3 г.

Источник: Bloomberg, Cbonds, Finam

Выпуск	Рейтинг, S&P/M/F	Ломбард ЦБ	Объем эмиссии, млн. руб.	Bid cover/Размещ объем	Ориентир УТР/УТМ	Фактическая УТР/УТМ	Дата размещения	Амортизация/Дюрация
ТКС Банк, БО-6	- / B2 / B	да	2 000	1.7 / 100%	14.22-14.76	14.39	17.07.2012	нет / 1 г.
Газпромбанк, 06	BB+ / Vaa3 / -	да	10 000	н/д / 100%	8.94-9.20	9.05	12.07.2012	нет / 1.87 г.
СКБ-Банк, БО-03 (вторичное)	- / B1 / B	да	1 500	0.7 / 70%	10.27-10.72	10.53	11.07.2012	нет / 0.85 г.
Управление отходами - НН, 01	NR	нет	1 000	н/д / 100%	10.72-11.19	10.72	27.06.2012	нет / н/д
Русское море, БО-01	NR	нет	1 000	н/д / 100%	11.83-12.89	12.89	26.06.2012	нет / 1 г.
Металлинвестбанк, 01	- / B2 / -	да	1 500	н/д / 100%	9.99-10.51	10.41	19.06.2012	нет / 0.5 г.
Синергия, БО-03	- / - / B	да	2 000	н/д / 100%	11.04-11.57	11.30	06.06.2012	да / 2.36 г.
Кит Финанс Капитал, 03	NR	нет	1 150	н/д / 100%	11.30	11.30	29.05.2012	нет / 3 г.
СМП Банк, 01	- / B3 / -	да	3 000	1.2 / 100%	10.25-10.78	10.50	29.05.2012	нет / 0.5 г.
ЮТэйр-Финанс, БО-08	NR	нет	1 500	н/д / 100%	10.31	10.31	29.05.2012	нет / 2.66 г.
ЮТэйр-Финанс, БО-16	NR	нет	1 000	н/д / 100%	9.00	9.00	29.05.2012	нет / 1.87 г.
Домашние Деньги, 01	NR	нет	1 000	н/д / 100%	19.92	19.92	03.05.2012	нет / 2.44 г.
Банк Русский Стандарт, БО-06	B+ / Vaa3 / B+	да	5 000	н/д / 100%	9.47-10.00	9.62	03.05.2012	нет / 1.44 г.
НМТП, БО-02	BB- / Vaa3 / -	да	4 000	3.0 / 100%	9.73-10.25	9.20	02.05.2012	нет / 2.70 г.
ФСК ЭЭС, 12	BBB / Vaa2 / -	да	10 000	1.4 / 100%	8.37-8.58	8.26	27.04.2012	нет / 3.49 г.
Банк Кольцо Урала, 01	B- / - / -	да	1 000	н/д / 100%	11.56-12.09	11.83	27.04.2012	нет / 1 г.
Азиатско-Тихоокеанский Банк, 01	- / B2 / -	да	1 500	2.8 / 100%	10.93-11.46	10.50	27.04.2012	нет / 1 г.
МКБ, БО-03	B+ / B1 / B+	да	4 000	н/д / 100%	9.46-9.73	9.46	27.04.2012	нет / 1 г.
ЮТэйр-Финанс, БО-06	NR	нет	1 500	н/д / 100%	10.17-10.38	10.38	25.04.2012	нет / 1 г.
ЮТэйр-Финанс, БО-07	NR	нет	1 500	н/д / 100%	10.17-10.38	10.38	25.04.2012	нет / 1 г.
Связь-Банк, 04	BB / - / BB	да	5 000	н/д / 100%	8.94-9.20	8.94	25.04.2012	нет / 1 г.
Трансмашхолдинг, БО-01 (втор.)	NR	нет	3 000	н/д / 100%	9.75-10.25	н/д	25.04.2012	нет / 1.7 г.
ЛК Уралсиб, БО-07	- / - / BB-	да	2 000	1.4 / 100%	11.08-11.46	11.46	25.04.2012	да / 1.50 г.



## Результаты торгов рублевыми облигациями на ММВБ

Выпуск	Дата		Котировки		Цена		Кол-во сделок	Оборот, шт	УТМ/УТР	Дюрация	Спрэд к (бп)		Объем млн руб.
	Оферты	Погашения	Покупка	Продажа	Посл	Изм. пп					ОФЗ	свопам	
<b>ОФЗ</b>													
ОФЗ 26199		11/07/12							5.16	0.00			44 000
ОФЗ 25073		01/08/12	100.03	100.05	100.05	-0.11	58	706 287	5.47	0.04			150 000
ОФЗ 46002		08/08/12		97.00					8.01	0.06			62 000
ОФЗ 25069		19/09/12	99.90	100.99	101.00	0.03	11	91 032	4.90	0.17			45 000
ОФЗ 25067		17/10/12	101.35	101.40	101.40	-0.14	10	30 624	5.72	0.25			45 000
ОФЗ 26198		02/11/12	100.00	100.13	100.00		2	12 358	5.87	0.29			42 000
ОФЗ 25072		23/01/13		100.65	100.61	-0.04	14	297 950	6.02	0.50	49		150 000
ОФЗ 25078		06/02/13	100.36	100.40	100.37	-0.02	10	155 013	6.09	0.54	49		100 000
ОФЗ 25065		27/03/13	100.00	104.45					5.42	0.67			46 000
ОФЗ 26200		17/07/13		99.50	100.00	-0.10	1	15 001	6.24	0.98	9		50 000
ОФЗ 26201		16/10/13		100.10					6.64	1.21	28		47 000
ОФЗ 25076		13/03/14	100.79	100.85	100.82	-0.02	7	253 552	6.67	1.55	8		155 000
ОФЗ 25068		20/08/14	109.40	110.35					6.70	1.84		3	45 000
ОФЗ 26202		17/12/14	109.50	111.00	109.50	-0.50	3	3	7.08	2.15	18	42	40 000
ОФЗ 25071		26/11/14	102.50	102.75	102.75		3	11 000	6.93	2.18	2	27	80 000
ОФЗ 25079		03/06/15	100.00	100.20	100.45	0.35	6	1 404	6.94	2.64		27	150 000
ОФЗ 25075		15/07/15	99.50	99.70	99.50	-1.50	1	5 242	7.19	2.75	6	51	150 000
ОФЗ 25077		20/01/16	100.30	100.45	100.40	-0.20	8	101 864	7.35	3.05	13	67	150 000
ОФЗ 46017		03/08/16	95.90	96.96	96.75	-1.25	4	55 001	7.61	3.14	36	92	80 000
ОФЗ 26203		03/08/16	98.77	98.80	98.77	-0.23	6	99 801	7.39	3.49	4	68	150 000
ОФЗ 48001		31/10/18							8.84	3.63	145	212	24 000
ОФЗ 46019		20/03/19							4.82	3.99			26 000
ОФЗ 25080		19/04/17	99.80	100.05	100.96	0.96	7	155 000	7.28	4.03		53	150 000
ОФЗ 26206		14/06/17	98.50	100.00	99.90	-0.10	15	228 603	7.56	4.18	4	79	150 000
ОФЗ 26204		15/03/18	99.85	100.00	99.90	-0.10	16	431 096	7.66	4.61	5	86	150 000
ОФЗ 46021		08/08/18	88.89	91.00	89.20	0.30	17	2 864 000	8.01	4.66	39	120	107 000
ОФЗ 46014		29/08/18	96.20	96.40					7.97	4.76	33	115	62 000
ОФЗ 26208		27/02/19	99.20	99.40	99.73	0.48	16	275 004	7.69	5.19		83	150 000
ОФЗ 46005		09/01/19							8.33	5.84	50	141	27 000
ОФЗ 46018		24/11/21	92.80	94.25	94.25	0.69	3	71	7.89	6.33		93	133 000
ОФЗ 26205		14/04/21	99.55	99.80	99.80	0.03	24	175 140	7.78	6.43		81	150 000
ОФЗ 46022		19/07/23		105.00					7.53	7.65		45	45 000
ОФЗ 26207		03/02/27	100.07	100.15	100.15	0.05	30	949 169	8.30	8.51	11	114	150 000
ОФЗ 46012		05/09/29		92.00					6.26	11.16			40 000
ОФЗ 46020		06/02/36		94.00					8.33	10.82		97	135 000

## МЕТАЛЛУРГИЧЕСКАЯ И ГОРНОДОБЫВАЮЩАЯ ПРОМЫШЛЕННОСТЬ

## НорНикель

НорНикель ВОЗ		30/07/13	98.75	99.80	99.70	0.10	3	6 099	7.44	0.98	128	74	15 000
<b>НЛМК</b>													
НЛМК ВО5		30/10/12	100.90	101.00	101.00	-0.10	1	1	7.19	0.28		45	10 000
НЛМК ВО1		04/12/12	100.35	101.00					7.40	0.38		68	5 000
НЛМК ВО6		05/03/13	100.30	100.44	100.35	0.10	2	3 825	7.28	0.61	156	56	10 000
НЛМК ВО2	19/06/13	17/12/14	100.90	101.00	101.00		1	1	7.74	0.90	166	102	5 000
НЛМК ВО3	19/06/13	17/12/14	100.90	101.00	100.95	-0.05	1	1	7.80	0.90	172	108	5 000
НЛМК ВО7		11/11/14	101.65	101.87					8.24	2.12	136	158	10 000

## ММК

ММК ВО2	14/12/11	12/12/12							-0.01	1.00			10 000
ММК ВО1		15/11/12							7.46	0.33		73	5 000
ММК ВО5		04/04/13	99.80	100.10	99.95	-0.05	1	1	7.85	0.69	202	112	8 000
ММК ВО8	15/08/13	12/02/15	100.00	100.19	100.19	-0.01	2	7 725	8.15	1.02	195	145	5 000
ММК ВО4		27/02/14	98.70	99.70	99.66	0.70	2	74	8.03	1.51	147	135	5 000
ММК ВО6		10/06/14	97.20	97.70	97.21	0.20	4	37 000	8.96	1.87	219	229	5 000
ММК ВО7		22/07/14	97.35		97.70	0.35	2	30 001	8.70	1.84	195	203	5 000

## Севсталь

Севсталь ВО1	20/09/11	18/09/12	100.01	100.03	100.02	-0.02	46	293 681	7.42	0.17		85	15 000
Севсталь ВО2		15/02/13	101.10	101.35	101.10	-0.05	6	23 876	7.91	0.56	228	120	10 000
Севсталь ВО4		15/02/13	101.20	101.43					7.72	0.56	209	101	5 000

## Алроса

Алроса 21	25/06/13	18/06/15	100.40	100.70	100.40		7	111 102	8.03	0.91	194	132	8 000
Алроса 22	28/06/13	23/06/15	100.41	100.70	100.41	0.01	1	1	8.02	0.92	193	131	8 000
Алроса 23		18/06/15	95.01	102.00	101.65	0.35	4	120 138	8.57	2.59	150	190	7 000
Алроса 20		23/06/15	101.05	110.55	101.35	0.30	2	7 928	8.69	2.60	162	202	3 000

## Евраз

Евраз 1	22/03/13	13/03/20	100.67	100.80	100.70		1	30 000	8.30	0.65	252	157	10 000
Евраз 3	22/03/13	13/03/20	100.65	100.80	100.80	0.20	1	100	8.14	0.65	236	141	5 000
Сибметинвест 1	16/10/14	10/10/19	108.00	108.44	108.00	-0.44	5	50 012	9.67	1.96	286	301	10 000
Сибметинвест 2	16/10/14	10/10/19	108.00	108.44	108.00	-0.44	4	25 023	9.67	1.96	286	301	10 000
Евраз 2	26/10/15	19/10/20	99.60	100.35					10.19	2.81	304	351	10 000
Евраз 4	26/10/15	19/10/20	89.99	103.00					10.50	2.82	335	382	5 000
Евраз 5	06/06/16	27/05/21	93.00	101.00					10.06	3.35	275	336	5 000
Евраз 7	02/06/16	25/05/21	94.00	96.98	94.00	-1.50	2	2	10.58	3.34	327	388	15 000

## Металлоинвест



Выпуск	Дата		Котировки		Цена		Кол-во сделок	Оборот, шт	УТМ/УТР	Дюрация	Спрэд к (бп)		Объем млн руб.
	Оферты	Погашения	Покупка	Продажа	Посл	Изм. пп					ОФЗ	свопам	
Металлоинв ест 1	16/03/15	07/03/22	99.36	99.74					9.27	2.36	229	260	5 000
Металлоинв ест 5	16/03/15	07/03/22	99.40	99.70	99.48	0.14	2	15 609	9.43	2.36	245	276	10 000
Металлоинв ест 6	19/03/15	10/03/22	99.35	99.60	99.46	-0.21	4	19 757	9.44	2.36	245	277	10 000
<b>Мечел</b>													
Мечел 4	26/07/12	21/07/16	100.06	100.22	100.17	-0.06	5	839	11.33	0.02			5 000
Мечел 5	16/10/12	09/10/18	100.72	100.80	100.80	-0.18	5	1 370	9.50	0.25		276	5 000
Мечел ВО1	11/11/11	09/11/12	99.07	99.84					9.06	0.31		232	5 000
Мечел ВО2		12/03/13	99.25	99.35	99.35	0.35	19	27 903	11.06	0.63	532	434	5 000
Мечел ВО3		24/04/13	97.27	99.26	99.10	0.30	5	44 320	11.26	0.75	536	452	5 000
Мечел 2	15/06/11	12/06/13	96.41	96.89	96.75	0.25	6	16 929	11.59	0.88	553	487	5 000
Мечел 15	18/02/14	09/02/21	80.00	99.00					12.91	1.47	637	623	5 000
Мечел 16	18/02/14	09/02/21	93.50	96.40					13.31	1.47	677	663	5 000
Мечел ВО4	11/02/14	10/02/15	97.00	98.00	97.53	-3.72	2	328	12.37	1.43	586	569	5 000
Мечел ВО5		07/04/15							11.55	2.52	451	488	5 000
Мечел ВО6		07/04/15											2 000
Мечел ВО7		07/04/15							11.55	2.52	451	488	2 000
Мечел ВО11		07/04/15							11.55	2.52	451	488	3 000
Мечел ВО12		07/04/15							11.55	2.52	451	488	3 000
Мечел 13	01/09/15	25/08/20	91.00	98.40	93.50	-0.40	1	11	12.96	2.64	587	629	5 000
Мечел 14	01/09/15	25/08/20	91.31	93.50	93.50	-0.35	8	57	12.96	2.64	587	629	5 000
Мечел 17	02/06/16	27/05/21	86.00	89.98	87.03	-1.97	2	654	13.14	3.31	584	644	5 000
Мечел 18	02/06/16	27/05/21	79.00	91.00					11.13	3.31	383	443	5 000
Мечел 19	07/06/16	01/06/21	80.00	88.00					12.75	3.33	544	605	5 000
<b>ТМК</b>													
ТМК ВО1		22/10/13	99.00	99.50					9.92	1.20	357	323	5 000
<b>СУЭК</b>													
СУЭК 1	05/07/13	26/06/20	100.47	100.85	100.43	-0.28	11	314	9.07	0.94	295	236	10 000
<b>РМК</b>													
РМК 3	17/12/13	15/12/15	97.80	98.49					12.75	1.34	630	606	3 000
РМК 4	05/06/14	02/06/16	94.51	95.49					12.40	1.75	570	573	5 000
<b>ЧТПЗ</b>													
ЧТПЗ ВО1	05/06/12	04/12/12	100.55	101.00					9.92	0.38		320	5 000
<b>КОКС</b>													
КОКС ВО2		28/05/14	96.50	96.99	96.95	-0.49	5	1 040	10.81	1.74	411	414	5 000
<b>Русал</b>													
Русал 7	03/03/14	22/02/18	93.35	93.80	93.76	0.08	11	203	13.06	1.50	650	638	15 000
Русал 8	15/04/15	05/04/21	87.80	88.65	87.70	-0.70	4	1 482	14.53	2.43	752	786	15 000

## ИНФРАСТРУКТУРА

<b>РЖД</b>													
РЖД 7		07/11/12	100.00	100.37					6.61	0.31			5 000
РЖД ВО1		05/12/12	95.01	101.00	101.00		4	61 000	6.79	0.38		7	15 000
РЖД 9	18/05/11	13/11/13		99.38	99.38	0.06	2	11 959	7.53	1.27	112	84	15 000
РЖД 10		06/03/14	111.26	111.39	111.26	-0.17	1	1	7.67	1.45	115	99	15 000
РЖД 23	29/01/15	16/01/25	103.00	103.31	103.00		2	5 058	7.82	2.24	89	116	15 000
РЖД 11		18/11/15	99.00	99.50	99.01	0.01	1	10 000	8.30	2.97	110	162	15 000
РЖД 16	06/06/16	05/06/17	98.90	99.10	99.00	-0.05	3	18 002	8.37	3.39	105	166	15 000
РЖД 19	16/07/18	08/07/24							8.34	4.68	72	153	10 000
<b>ФСК ЕЭС</b>													
ФСК ЕЭС 6	26/09/13	15/09/20	99.50	100.15					7.40	1.14	110	71	10 000
ФСК ЕЭС 8	26/09/13	15/09/20	99.50	100.15	99.75		1	50 000	7.49	1.14	119	80	10 000
ФСК ЕЭС 18	09/06/14	27/11/23	101.30	101.70	101.50	0.10	1	1	7.77	1.78	105	110	15 000
ФСК ЕЭС 15	23/10/14	12/10/23	101.50	101.90	101.80	0.05	3	80 000	8.01	2.07	115	135	10 000
ФСК ЕЭС 10	24/09/15	15/09/20	98.45	99.10					8.38	2.82	123	170	10 000
ФСК ЕЭС 7	27/10/15	16/10/20	97.50	98.00					8.63	2.91	145	195	5 000
ФСК ЕЭС 12	22/04/16	19/04/19	99.00	99.50	99.00	-0.35	8	200 002	8.59	3.26	130	189	10 000
ФСК ЕЭС 9	24/10/17	16/10/20	96.75	97.40	97.00		5	3 037	8.90	4.31	135	212	5 000
ФСК ЕЭС 11	24/10/17	16/10/20	96.75	97.40					8.90	4.31	135	212	10 000
ФСК ЕЭС 19	18/07/18	06/07/23							9.02	4.67	140	221	20 000
ФСК ЕЭС 13		22/06/21	96.70	105.00	96.53	0.53	3	1 069	9.28	6.36	137	232	10 000
<b>НМТП</b>													
НМТП БО-2		29/04/15		100.30	100.30	1.15	1	1 320	9.06	2.48	203	239	4 000
<b>Росавтодор</b>													
Росавтодор 1		29/11/16	100.90	101.50					9.81	3.80	238	307	3 000
<b>Росводоканал</b>													
Росводоканал 3	11/11/13	09/11/15	94.02	99.59	98.87	-0.01	8	240	10.16	1.25	377	347	3 000
<b>Водоканал</b>													
Водоканал 1		09/12/15		99.50					8.99	2.98	179	231	2 000
<b>Западный СД</b>													
Западный СД 1	29/04/16	13/05/31	98.50	99.45					9.31	3.27	202	261	5 000
Западный СД 2	29/04/16	13/05/31	98.50	99.45					9.31	3.34	200	261	5 000
Западный СД 3	24/02/17	06/02/32							9.93	3.73	252	320	5 000
Западный СД 4	24/02/17	06/02/32	86.00						9.55	3.73	214	282	5 000
Западный СД 5	24/02/17	06/02/32		99.50					9.93	3.73	252	320	5 000
<b>Почта России</b>													



Выпуск	Дата		Котировки		Цена		Кол-во сделок	Оборот, шт	УТМ/УТР	Дюрация	Спрэд к (бп)		Объем млн руб.
	Оферты	Погашения	Покупка	Продажа	Посл	Изм. пп					ОФЗ	свопам	
Почта России 1	25/03/14	22/03/16	98.26	99.50	99.50	1.00	3	3 138	8.75	1.57	215	207	7 000
<b>НЕФТЬ и ГАЗ</b>													
<b>ГАЗПРОМ</b>													
Газпром Капитал-3	08/11/12	06/11/14	100.14	100.20	100.15	-0.03	6	88 350	7.07	0.31		33	15 000
Газпром А9		12/02/14	98.90	100.00					7.64	1.47	110	96	5 000
Газпром А11		24/06/14	110.78	111.70	111.70	-0.30	4	58	7.29	1.76	58	62	5 000
<b>Лукойл</b>													
Лукойл БО-1		06/08/12	100.01	100.38	100.38		5	7 273	5.85	0.05			5 000
Лукойл БО-2		06/08/12	100.01	101.00					5.46	0.05			5 000
Лукойл БО-3		06/08/12		100.34	100.34	-0.03	2	28 750	6.61	0.05			5 000
Лукойл БО-4		06/08/12	100.03	100.33	100.33	-0.04	1	849	6.81	0.05			5 000
Лукойл БО-5		06/08/12	100.31	100.43	100.31	-0.09	4	9 502	7.19	0.05			5 000
Лукойл БО-6		13/12/12							7.00	0.41		28	5 000
Лукойл БО-7		13/12/12							6.95	0.41		23	5 000
Лукойл 4		05/12/13	99.67	100.00	100.00	0.25	5	15 001	7.53	1.33	108	84	6 000
<b>Газпром нефть</b>													
Газпром нефть 3	15/01/13	12/07/16	96.25	96.90	96.18	-0.42	7	350	9.26	0.50		255	8 000
Газпром нефть БО-5		09/04/13	99.80	100.00	99.90	-0.01	1	1	7.40	0.71	154	67	10 000
Газпром нефть БО-6		09/04/13	99.81	99.90					7.46	0.71	160	73	10 000
Газпром нефть 11	03/02/15	25/01/22	100.25	100.45	100.30	-0.05	2	1 001	8.28	2.27	133	161	10 000
Газпром нефть 8		02/02/16	99.50	110.10					8.55	3.02	133	187	10 000
Газпром нефть 9	08/02/16	26/01/21	100.20	101.90					8.68	3.03	146	200	10 000
Газпром нефть 10	05/02/18	26/01/21	95.00	109.99					8.57	4.32	102	179	10 000
Газпром нефть 4	10/04/18	09/04/14	95.00	99.00					8.83	4.58	123	203	10 000
<b>НОВАТЭК</b>													
НОВАТЭК БО-1		25/06/13	99.85	100.00	100.00	-0.10	4	17 013	7.63	0.92	153	92	10 000
<b>ТАТНЕФТЬ</b>													
Татнефть БО-1		20/09/13	98.51		98.65	-0.04	3	208	8.64	1.12	235	194	5 000
<b>Башнефть</b>													
Башнефть 1	18/12/12	13/12/16	99.01	102.20	102.08	-0.08	8	265	7.47	0.42		75	15 000
Башнефть 2	18/12/12	13/12/16	99.01	102.30	102.15	-0.13	4	10	7.30	0.42		58	15 000
Башнефть 3	18/12/12	13/12/16	101.00	102.29	102.15	-0.05	2	84 558	7.30	0.42		58	20 000
Башнефть БО1	05/12/13	02/12/14	101.70	101.95	101.70	-0.15	2	501	8.18	1.32	174	149	10 000
Башнефть 4	13/02/15	04/02/22	100.15		101.05	0.05	5	83 440	8.71	2.27	176	204	10 000
<b>НК Альянс</b>													
НК Альянс 3	30/07/13	21/07/20	95.01	100.00					11.36	0.96	522	465	5 000
НК Альянс БО-1		04/02/14	96.35	99.80	98.42	-0.11	11	401	10.64	1.42	413	396	5 000
НК Альянс 4	07/06/16	01/06/21	85.00	94.99					10.71	3.32	341	401	5 000
НК Альянс 6	10/06/16	04/06/21	85.51	93.00	92.00	2.00	1	311	11.77	3.33	446	507	7 000
<b>Сахатранснефтегаз</b>													
Сахатрнфг2		26/07/13	99.61	100.00	100.00	0.20	7	5 962	12.56	0.94	644	585	3 000
<b>БК Евразия</b>													
БК Евразия 1	22/06/16	20/06/18	91.00						9.54	3.41	221	283	5 000
<b>ГОСБАНКИ</b>													
<b>ВТБ</b>													
ВТБ 6	10/07/13	06/07/16	100.51	100.60	100.59	0.01	11	72 302	8.16	0.95	203	145	15 000
ВТБ БО-6	21/12/12	19/12/14	100.41	100.43	100.41	-0.03	26	209 556	7.72	0.42		100	10 000
ВТБ БО-7	25/01/13	23/01/15	100.14	100.21	100.18	0.08	8	22 113	7.81	0.51	226	110	10 000
ВТБ БО-1		15/03/13	99.48	100.00	99.47	-0.38	2	3 700	8.70	0.64	293	197	5 000
ВТБ БО-2		15/03/13	99.50	100.00					7.98	0.64	221	125	5 000
ВТБ БО-5		15/03/13	99.90	100.00					7.91	0.64	214	118	10 000
ВТБ 5		17/10/13							8.28	1.18	194	159	15 000
ВТБ БО-03	18/03/14	17/03/15	99.01	100.60					8.17	1.57	157	149	5 000
ВТБ БО-04	18/03/14	17/03/15	99.01	100.50					8.14	1.57	154	146	5 000
ВТБ 24 3	30/05/12	29/05/13							8.14	0.86	211	142	6 000
ВТБ 24 1-ИП	14/12/11	10/12/14	99.20	100.00					8.93	2.19	202	227	15 000
ВТБ 24 5	23/08/12	20/02/14	99.91	100.00	99.99	0.04	7	32 783	7.03	0.10		62	8 000
ВТБ-Лизинг 3	10/09/13	07/06/16	98.60	99.50					8.27	0.99	210	157	5 000
ВТБ-Лизинг 4	12/03/13	07/06/16	98.77	99.40					8.58	0.61	287	186	5 000
ВТБ-Лизинг 2	08/01/13	07/07/15	99.05						7.97	0.47		126	10 000
ВТБ-Лизинг 9	05/02/14	02/08/17	98.15						8.75	1.21	239	206	5 000
ВТБ-Лизинг 7	04/06/14	30/11/16	99.50	100.50	99.50	-0.80	2	2	8.77	1.45	225	209	5 000
ВТБ-Лизинг 8	07/08/12	01/08/17	100.02	100.50	100.02	0.12	2	7 500	7.57	0.05			5 000
ВТБ-Лизинг 1	07/11/13	06/11/14	99.55	100.00					8.34	0.96	220	163	8 000
<b>ВЭБ</b>													
ВЭБ 8	22/10/13	13/10/20	97.60	99.95					7.71	1.21	135	102	15 000
ВЭБ 21	10/03/15	17/02/32	99.50	100.40	100.40		1	1	8.39	2.36	141	172	15 000
ВЭБ 9	24/03/16	18/03/21	97.90	98.10	97.75	-0.25	4	118 787	8.81	3.19	155	212	15 000
ВЭБ 10	27/09/16	21/09/21							8.67	3.53	131	195	15 000
ВЭБ 6	17/10/17	13/10/20	95.00	96.33	95.00	-1.00	2	30	9.32	4.29	178	254	10 000
<b>ВЭБ-Лизинг</b>													
ВЭБ-Лизинг 3	11/04/14	02/04/21	97.98	99.45	98.41	0.34	2	74	8.68	1.62	205	200	5 000
ВЭБ-Лизинг 8	28/10/14	19/10/21	100.25	100.85	100.85	0.85	2	20 000	8.55	2.08	169	189	5 000
ВЭБ-Лизинг 9	29/10/14	20/10/21	100.70	100.85	100.85	-0.39	7	86 003	8.55	2.08	168	189	5 000

Выпуск	Дата		Котировки		Цена		Кол-во сделок	Оборот, шт	УТМ/УТР	Дюрация	Спрэд к (бп)		Объем млн руб.
	Оферты	Погашения	Покупка	Продажа	Посл	Изм. пп					ОФЗ	свопам	
ВЭБ-Лизинг 6		31/01/17	100.40	100.60	100.40	0.23	18	106 000	9.01	2.18	210	235	10 000
ВЭБ-Лизинг 4	08/04/16	02/04/21	96.00	100.50	99.50	1.20	2	2 530	8.94	3.19	167	225	5 000
ВЭБ-Лизинг 5	08/04/16	02/04/21		100.50					9.35	3.19	208	266	5 000
<b>МСП Банк</b>													
МСП Банк 01	27/03/14	17/03/22	100.05	100.15	100.15	0.05	10	174 058	8.77	1.57	217	209	5 000
<b>РСХБ</b>													
РСХБ БО-1	29/08/12	28/08/13		100.15					6.32	0.12			5 000
РСХБ БО-5	29/08/12	28/08/13		100.07	100.05		1	5 000	6.77	0.12		32	10 000
РСХБ 8	22/11/12	14/11/19	100.80	100.95	100.75	-0.19	2	60	7.97	0.35		124	5 000
РСХБ 9	22/11/12	14/11/19		101.50	101.39	0.34	1	9 000	6.05	0.35			5 000
РСХБ 10	06/02/13	29/01/20		101.00					7.82	0.53	223	111	5 000
РСХБ 11	07/02/13	29/01/20	100.50	101.00					7.73	0.54	213	102	5 000
РСХБ 7	11/06/13	05/06/18	98.90	99.20	99.14	0.14	5	51 027	8.00	0.88	194	128	5 000
РСХБ БО-2	06/08/13	03/02/15		100.20					8.12	0.99	195	142	5 000
РСХБ БО-3	08/08/13	05/02/15	86.02	100.20	100.20	-0.03	1	1 600	8.15	1.00	197	145	5 000
РСХБ БО-6	01/05/12	29/10/13	100.00	100.10	100.10	0.09	10	80 722	8.27	1.22	190	158	10 000
РСХБ 15	05/11/13	26/10/21	100.85	101.00	100.85	-0.10	1	1 000	8.19	1.24	181	150	10 000
РСХБ 4	02/10/13	27/09/17		105.00					7.63	1.16	132	94	10 000
РСХБ 3	13/02/14	09/02/17	100.95	101.62	101.55	-0.10	2	2 512	8.34	1.45	181	166	10 000
РСХБ 6	15/08/14	09/02/18	86.00	100.50					8.78	1.92	199	212	5 000
РСХБ 16	13/04/15	04/04/22	99.57	100.29	99.23	-0.08	1	395	9.06	2.45	204	239	10 000
РСХБ 14	07/07/15	29/06/21	96.00	98.00	97.45	0.15	1	40	8.88	2.70	177	221	10 000
РСХБ 12	09/07/15	01/07/21		98.00					8.86	2.71	175	219	5 000
РСХБ 13	10/07/15	02/07/21		97.50					8.63	2.71	152	196	5 000
<b>Газпромбанк</b>													
Газпромбанк 4		15/11/12			99.67	-0.28	4	2 000 000	7.99	0.33		126	20 000
Газпромбанк 5		22/11/12							7.08	0.35		35	20 000
Газпромбанк БО-4	24/12/12	20/12/14	100.37	100.45	100.45		4	50 001	7.55	0.44		83	10 000
Газпромбанк БО-2	22/07/13	11/07/14	98.80	99.20	98.77	-0.23	8	16 440	8.20	0.99	203	150	10 000
Газпромбанк БО-1		08/12/13	99.10	100.00	99.70	0.22	1	1 000	8.13	1.34	168	144	10 000
Газпромбанк БО-3	05/02/14	01/02/15		100.60	100.35	-0.07	2	3 005	8.42	1.43	190	174	10 000
<b>АИЖК</b>													
АИЖК А5		15/10/12	100.02	100.10	100.04	-0.03	2	50 000	7.38	0.24		65	2 000
АИЖК А6		15/07/14	99.00	100.25					7.84	1.43	132	116	3 000
АИЖК А8		15/06/18	97.50	99.50	97.55	0.75	4	800	8.74	2.99	154	206	5 000
АИЖК А9		15/02/17	93.00	99.60	98.00	-1.69	1	12	8.74	2.07	188	208	5 000
АИЖК А7		15/07/16		101.20					7.65	2.14	76	99	4 000
АИЖК А19	15/05/15	15/11/24							9.12	2.53	207	245	6 000
АИЖК А18	15/04/16	15/07/23		99.00					8.79	3.27	150	209	7 000
АИЖК А10		15/11/18	96.01						8.63	3.20	136	194	6 000
АИЖК А21		15/02/20	98.90	100.00	100.05	0.08	3	6 001	9.08	3.36	177	238	15 000
АИЖК А11		15/09/20	91.00	100.00					9.34	4.01	186	259	10 000
АИЖК А16		15/09/21	96.10	97.95	99.70	2.65	1	2 000	8.57	5.13	86	172	10 000
АИЖК А17		15/04/22	102.30	103.50					8.80	5.71	99	190	8 000
АИЖК А20		15/12/27	99.80	102.50					8.88	8.37	71	174	5 000
АИЖК-11 А1	15/09/14	15/09/43	100.15	100.30	100.30	0.18	1	500	8.34	1.99	152	168	7 000
АИЖК-11 А2	15/03/19	15/09/43											7 000
<b>ГЛОБЭКС</b>													
ГЛОБЭКС БО-3	08/06/12	08/12/13							9.19	1.33	275	250	3 000
ГЛОБЭКС БО-5	08/06/12	08/12/13							9.19	1.33	275	250	2 000
ГЛОБЭКС БО-4	01/08/12	01/08/14		100.00					7.48	0.04			3 000
ГЛОБЭКС БО-6	01/08/12	01/08/14							9.96	0.04			2 000
ГЛОБЭКС БО-1	16/02/11	16/02/13		100.25					8.56	0.56	292	185	5 000
ГЛОБЭКС БО-2	22/01/12	22/07/12							8.91	0.94	279	220	5 000
<b>Транскредитбанк</b>													
Транскредитбанк 5		12/08/13	99.50	99.93					8.15	1.01	196	145	3 000
Транскредитбанк БО-1		17/11/13	98.50	100.00					8.19	1.28	178	150	5 000
Транскредитбанк 6		17/04/14	98.02	100.00	99.95	1.15	1	74	8.44	1.63	180	177	4 000
<b>ТЕЛЕКОМЫ</b>													
<b>МТС</b>													
МТС 5	26/07/12	19/07/16	100.10	100.14	100.10	-0.14	28	302 263	9.14	0.02			15 000
МТС 3	20/06/13	12/06/18	100.32	100.50	100.40	0.20	7	159 071	7.67	0.90	159	95	10 000
МТС 1		17/10/13	99.05	99.75					7.35	1.20	100	66	10 000
МТС 4	19/05/11	13/05/14	99.25	99.50	99.50	0.20	2	16 010	7.88	1.75	118	121	15 000
МТС 2		20/10/15	97.01	99.25	99.00		1	1	8.26	2.89	109	158	10 000
МТС 8	12/11/15	03/11/20	98.70	98.99	98.70	0.60	2	660	8.79	2.93	160	211	15 000
МТС 7		07/11/17	97.50	98.50	98.46	0.56	4	1 015	9.27	4.28	173	249	10 000
<b>Вымпелком</b>													
Вымпелком Инв 1		19/07/13							8.19	0.94	207	148	10 000
Вымпелком 3	12/07/11	08/07/14	97.00	97.60	97.56	0.67	2	72	8.97	1.87	221	230	10 000
Вымпелком 2	23/03/15	14/03/22	98.60	98.90	98.65	-0.35	4	15 000	9.64	2.38	265	297	10 000
Вымпелком 1	17/03/15	08/03/22	98.65	98.90	98.80	0.20	7	63 635	9.58	2.36	260	291	10 000
Вымпелком 4	17/03/15	08/03/22	98.60	98.90	98.65	0.05	12	228 502	9.65	2.36	267	298	15 000
Вымпелком 6		13/10/15	96.01	97.10	97.10	0.60	2	2	9.57	2.84	241	289	10 000

Выпуск	Дата		Котировки		Цена		Кол-во сделок	Оборот, шт	УТМ/УТР	Дюрация	Спрэд к (бп)		Объем млн руб.
	Оферты	Погашения	Покупка	Продажа	Посл	Изм. пп					ОФЗ	свопам	
Вымпелком 7		13/10/15	96.01	98.70	97.10	0.60	1	1	9.57	2.84	241	289	10 000
<b>Ростелеком</b>													
Ростелеком 13	21/10/11	17/10/12		100.00					8.57	0.32		184	2 000
Ростелеком 8		03/09/13	95.01						8.57	0.72	270	183	
Ростелеком 1	18/08/11	08/08/13	96.50						10.14	0.88	408	342	2 000
Ростелеком 11	01/08/12	24/07/19	100.37	100.48	100.45		5	78	-0.03	0.04			3 000
<b>СПБ Теле2</b>													
ТЕЛЕ2 4	10/02/14	31/01/22	96.00						8.87	1.44	235	219	3 000
ТЕЛЕ2 5	10/02/14	31/01/22	96.00	101.70					8.66	1.44	214	198	4 000
ТЕЛЕ2 7	14/04/15	05/04/22	99.10	99.75	99.71		3	1 924	9.32	2.43	231	265	6 000
ТЕЛЕ2 1	17/06/16	11/06/21	95.01	96.02	96.00		8	7 617	9.88	3.39	256	317	5 000
ТЕЛЕ2 3	17/06/16	11/06/21	95.01	108.00					10.10	3.38	278	339	3 000
ТЕЛЕ2 2	17/06/16	11/06/21	95.01	98.00	96.00		1	398	9.88	3.39	256	317	5 000
<b>ПОТРЕБИТЕЛЬСКИЕ, ТОРГОВЛЯ</b>													
<b>ВБД</b>													
ВБД ПП 3		27/02/13	99.40	100.00					7.92	0.59	223	120	5 000
<b>МАГНИТ</b>													
Магнит БО-1		09/09/13	99.90	100.09	100.09		2	960	8.32	1.09	206	162	1 000
Магнит БО-2		09/09/13	99.90	100.10	100.09		4	7 600	8.32	1.09	206	162	1 000
Магнит БО-3		09/09/20	99.90	100.09	100.10	0.01	1	1 400	8.31	1.09	205	161	2 000
Магнит БО-4		09/09/20	99.90	100.09	99.90	-0.19	2	441	8.50	1.09	224	180	2 000
Магнит БО-5		28/02/14	99.20	99.45	99.45	0.25	2	3 000	8.54	1.50	198	186	5 000
Магнит БО-6		22/04/14	98.55	99.00					8.65	1.65	200	198	5 000
<b>Х5</b>													
Х5 Финанс 4	05/06/14	02/06/16	96.76	97.94					9.75	1.77	304	308	8 000
Х5 Финанс 1		01/07/14	97.00	98.35					10.21	1.84	346	354	9 000
<b>Копейка</b>													
Копейка БО-1	24/07/12	23/07/13							7.23	0.97	108	52	3 000
Копейка БО-2		01/10/13	99.35	100.21	99.70	-0.26	5	92	9.59	1.15	328	290	3 000
<b>ИНТУРИСТ</b>													
Интурист 2	22/05/12	21/05/13	98.70	99.00					11.56	0.82	557	483	2 000
<b>Черкизово</b>													
Черкизово БО-3		08/11/13	98.90						9.35	1.25	296	266	3 000
<b>Синергия</b>													
Синергия БО-1	04/10/12	03/10/13	100.05	101.00					9.35	0.21		269	3 000
Синергия БО-3		03/06/15											2 000
<b>Русское Море</b>													
Русское Море 01	25/06/13	23/06/15	100.00						12.89	0.96	675	618	1 000
<b>Детский мир</b>													
Детский мир 1		26/05/15	93.54	96.75					11.42	2.56	436	475	1 000
<b>Мираторг</b>													
Мираторг БО-1		29/07/14	94.60	95.09	94.61	0.01	2	2	12.16	1.82	542	549	3 000
<b>МАШИНОСТРОЕНИЕ</b>													
<b>АТОМЭНЕРГОПРОМ</b>													
Атомэнергопром 6		15/08/14		115.67					8.43	1.87	167	176	10 000
<b>Трансмашхолдинг</b>													
Трансмашхолдинг БО-1		23/01/14	94.60	94.80	94.80		6	12 065	10.55	1.42	404	387	3 000
<b>КАМАЗ</b>													
Камаз БО-1	17/12/12	16/12/13	99.80						9.04	0.42		232	2 000
Камаз БО-2		04/02/14	98.51	99.10					9.89	1.43	338	321	3 000
<b>УВЗ</b>													
Уралвагонзавод 1	13/12/12	07/12/17	100.00	100.10	100.00	0.05	4	6 900	9.42	0.41		270	3 000
Уралвагонзавод 2	27/08/13	20/02/18	98.11	98.80	98.80	0.35	7	4 280	10.36	1.05	414	366	3 000
<b>УОМЗ</b>													
УОМЗ 04	22/10/13	21/04/15	96.01	100.00	96.53	0.53	2	678	14.00	1.19	766	731	1 000
<b>ИРКУТ</b>													
Иркут БО-1		10/09/13							9.76	1.77	305	309	5 000
<b>ГСС</b>													
ГСС 01	20/09/12	26/03/17	86.22	99.70	99.70	0.20	8	13 795	8.85	0.18		227	5 000
Сухого ГС БО-1	21/12/12	20/12/13							8.40	0.43		168	3 000
Сухого ГС БО-2	23/04/13	22/04/14							9.02	0.74	312	228	3 000
Сухого ГС БО-3	23/04/13	22/04/14		99.70	99.46		2	14	9.17	0.75	327	243	3 000
<b>СОЛЛЕРС</b>													
Соллерс БО-2	02/05/12	01/05/13	99.55	99.89	99.89	0.49	3	1 500	9.58	0.76	365	284	2 000
Соллерс 2		17/07/13	102.50	102.80	102.79	0.52	1	100	9.73	0.97	358	302	3 000
<b>Гидромашсервис</b>													
ГМС 02		13/02/15	100.50	101.30	101.26		3	1 050	10.43	2.22	350	377	3 000
<b>ТРАНСПОРТ</b>													
<b>Аэрофлот</b>													
Аэрофлот БО-1		08/04/13	99.90	100.30					7.42	0.70	157	69	6 000
Аэрофлот БО-2		08/04/13	99.05	100.50	100.20	0.10	1	1	7.57	0.70	172	84	6 000
<b>Трансконтейнер</b>													
Трансконтейнер 1		26/02/13							7.92	0.59	224	120	3 000
Трансконтейнер 2		04/06/15	100.30	100.60	100.80	0.10	1	1	8.55	1.96	174	189	3 000

Выпуск	Дата		Котировки		Цена		Кол-во сделок	Оборот, шт	УПМ/УТР	Дюрация	Спрэд к (бп)		Объем млн руб.
	Оферты	Погашения	Покупка	Продажа	Посл	Изм. пп					ОФЗ	свопам	
<b>Глобалтранс</b>													
Нов ПеревозКом 1		10/07/15	97.50	99.99	99.85	2.84	2	24 300	9.68	1.57	308	300	3 000
Нов ПеревозКом БО-01		03/03/15	99.65	99.75	99.75		1	1	10.36	2.29	340	369	5 000
Нов ПеревозКом БО-02		03/03/15	99.50	99.75	99.71	-0.10	3	25 002	10.37	2.29	341	370	5 000
<b>Трансаэро</b>													
ТРАНСАЭРО 1	25/04/12	23/10/13	99.98	100.02	100.00	0.02	8	4 435	12.85	1.18	652	616	3 000
ТРАНСАЭРО БО-01	03/09/13	03/03/15	99.83	99.87	99.87	-0.06	4	800	12.99	1.04	677	629	3 000
<b>Ю-Тэйр</b>													
Ю-Тэйр БО-1		26/03/13	101.00	102.49					9.79	0.67	399	306	2 000
Ю-Тэйр БО-2		26/03/13	101.10	102.50					10.26	0.67	446	353	2 000
Ю-Тэйр БО-6	30/04/13	22/04/15	98.90						10.67	0.75	477	393	2 000
Ю-Тэйр БО-7	30/04/13	22/04/15	98.90	99.99					10.38	0.75	448	364	2 000
Ю-Тэйр БО-16	03/06/13	26/05/15							8.74	0.84	272	202	1 000
Ю-Тэйр БО-8	02/12/13	26/05/15							10.38	1.28	397	369	2 000
Ю-Тэйр БО-3		19/12/13			102.70	-0.02	3	4 002	7.64	1.34	119	95	2 000
Ю-Тэйр БО-4		26/03/14	97.00	98.50					10.53	1.58	393	385	2 000
Ю-Тэйр БО-5		26/03/14	98.35	100.00					10.46	1.58	386	378	2 000
Ю-Тэйр 5		21/07/16			103.50		2	2	8.73	3.33	142	203	2 000
<b>ЭНЕРГЕТИКА И СЕТИ</b>													
<b>РУСГИДРО</b>													
Ру гидро 1	22/04/16	12/04/21		98.90	98.75		2	10 000	8.56	3.26	127	186	10 000
Ру гидро 2	22/04/16	12/04/21	96.00	99.09	98.75	0.15	1	7 000	8.56	3.26	127	186	5 000
<b>МОСЭНЕРГО</b>													
Мосэнерго 2	21/02/13	18/02/16		96.00					8.53	0.59	284	181	5 000
Мосэнерго 3	06/12/12	28/11/14	101.02	101.40	101.10		6	127 000	7.40	0.39		68	5 000
<b>ЛЕНЭНЕРГО</b>													
Ленэнерго 4	21/04/15	18/04/17	97.51	100.19	100.00	0.35	1	1	8.67	2.47	164	200	3 000
<b>ЭНЕЛ ОГК-5</b>													
ЭНЕЛ ОГК-5 Б-15	19/06/12	18/06/13	100.50	100.80					7.95	0.90	187	123	4 000
ЭНЕЛ ОГК-5 Б-18		25/06/14	95.50						8.55	1.84	180	188	5 000
<b>КузбасЭнерго</b>													
КузбасЭнерго-Фин 1	23/06/14	14/06/21	86.01	100.00					9.41	1.87	264	274	10 000
КузбасЭнерго-Фин 2	21/04/16	15/04/21	87.23	96.00	89.03	-0.97	2	226	12.81	3.19	555	612	5 000
<b>МРСК ЮГА</b>													
МРСК Юга 2	30/08/11	26/08/14	93.06	99.99					10.81	1.92	402	415	6 000
<b>ТГК-1</b>													
ТГК-1 01	13/03/12	11/03/14		99.00					8.70	1.54	212	202	4 000
ТГК-1 03	25/12/12	14/12/21							7.73	0.44		102	2 000
ТГК-1 02	02/07/13	01/07/14	98.40	98.80	98.40	0.20	2	101	8.65	0.94	253	194	5 000
<b>ТГК-9</b>													
ТГК-9 1	12/08/13	07/08/17	98.00	98.40					9.98	1.01	379	328	7 000
<b>ТГК-2</b>													
ТГК-2 БО-1		17/09/13	87.00	87.25	87.25	0.25	23	4 545	23.12	1.10	1685	1 642	5 000
<b>ТГК-5</b>													
ТГК-5 1	11/10/13	06/10/17	97.85	98.75					11.10	1.17	477	441	5 000
<b>Иркутскэнерго</b>													
Ирку тЭнерго-1		28/11/13							10.79	1.76	408	412	5 000
Ирку тЭнерго БО-1		08/04/14	86.00	99.60					8.53	1.62	190	185	3 000
<b>ЯКУТСКЭНЕРГО</b>													
Яку тскэнерго БО-1		03/09/13	99.90	100.20					8.26	1.07	202	156	3 000
<b>ГЭС</b>													
Газпром-газэнергосеть 2		23/04/13							9.03	1.36	257	234	2 000
<b>ТГК-6</b>													
ТГК-6 1	29/08/13	24/08/17	98.05	100.00	98.07	-1.12	1	1 500	10.42	1.05	419	372	5 000
<b>ХИМИЧЕСКИЕ</b>													
<b>ЕВРОХИМ</b>													
Еврохим 2	30/06/15	26/06/18	91.00						9.30	2.65	221	263	5 000
Еврохим 3	18/11/15	14/11/18	90.00	98.00					8.78	2.95	159	210	5 000
<b>АКРОН</b>													
Акрон 2	22/09/11	19/09/13	97.56	103.99					10.74	1.12	446	404	4 000
Акрон 3	23/05/12	20/11/13	101.28	102.00					9.00	1.27	259	231	4 000
Акрон 4	27/05/14	18/05/21	93.00						8.21	1.76	150	154	4 000
Акрон 5	27/05/14	18/05/21	93.00						11.29	1.75	459	462	4 000
<b>КУАЗ</b>													
КУАЗ-Инвест 4	10/04/14	07/04/16	97.00	97.64	97.00	0.47	1	34	10.80	1.61	418	412	2 000
<b>СТРОИТЕЛЬСТВО И СТРОЙМАТЕРИАЛЫ</b>													
<b>ЛСР</b>													
ЛСР Гру ппа БО-1	26/06/12	25/06/13	100.01	100.93					10.52	0.91	443	381	2 000
ЛСР ппа ЛСР 2	31/01/13	01/08/13	100.47	100.50	100.50	0.06	2	23 000	9.01	0.52	345	230	5 000
ЛСР Гру ппа БО-2		10/09/13	99.70	100.25	100.21	0.30	5	2 056	10.02	1.08	377	332	2 000
ЛСР Гру ппа БО-3		20/03/14	96.80	97.00	96.96		10	662	11.86	1.54	528	518	2 000
ЛСР Гру ппа БО-5		24/07/14	93.86	93.95	93.80	-0.25	1	697	12.38	1.81	564	571	2 000
<b>РеноваСтройГрупп</b>													
РСГ-Финанс-1	19/12/12	18/06/14	99.50	100.00	99.75	-0.30	1	6 000	11.84	0.42		512	3 000

Выпуск	Дата		Котировки		Цена		Кол-во сделок	Оборот, шт	УТМ/УТР	Дюрация	Спрэд к (бп)		Объем млн руб.
	Оферты	Погашения	Покупка	Продажа	Посл	Изм. пп					ОФЗ	свопам	
<b>ЛенСпецСМУ</b>													
ЛенСпецСМУ 1		07/12/12	102.60	102.99					9.41	0.38		269	2 000
ЛенСпецСМУ БО-2		23/05/13	100.07	105.24					9.16	0.59	347	244	2 000
<b>ТЕХНОЛОГИИ, МЕДИА, ИНТЕГРИРОВАННЫЕ</b>													
<b>РОСНАНО</b>													
РОСНАНО 1		20/12/17	96.00	98.50					9.60	4.38	204	282	8 000
РОСНАНО 2		20/12/17	96.00	98.50					10.16	4.38	260	338	10 000
РОСНАНО 3		20/12/17	96.01	98.50	98.45	0.48	4	3 210	9.48	4.38	192	270	15 000
<b>СИСТЕМА</b>													
АФК Система 2	14/08/12	12/08/14	100.47	100.65	100.55	-0.17	13	132 919	7.07	0.07			20 000
АФК Система 3	29/11/12	24/11/16	101.60	102.50	101.15	-0.85	1	1 990	9.38	0.37		265	19 000
АФК Система 4		07/03/13	101.15	101.45					7.40	0.61	168	68	6 000
АФК Система 4		15/03/16		98.50	98.30	-0.09	11	49 588	8.64	2.11	176	198	20 000
<b>ПРОФМЕДИА</b>													
ПрофМедиа Финанс 1	18/07/13	16/07/15							11.42	0.93	531	471	3 000
<b>СИТРОНИКС</b>													
Ситроникс БО-1	19/06/12	18/06/13	100.00	100.15	100.15	0.06	5	7 954	12.15	0.89	608	543	2 000
Ситроникс БО-2	08/10/12	07/10/13	99.86	100.04	100.00		4	1 466	10.87	0.22		418	3 000
<b>ЧАСТНЫЕ БАНКИ</b>													
<b>РОСБАНК</b>													
РОСБАНК БО-1	25/06/13	25/06/13	100.45	100.75	100.55	0.05	4	10 401	8.44	0.92	235	173	5 000
РОСБАНК БО-3	16/05/13	16/11/14	90.50	101.50	100.85	0.10	1	30 000	8.00	0.81	202	127	10 000
РОСБАНК БО-2		08/07/13			99.00		1	1	9.30	0.95	317	259	5 000
РОСБАНК АЗ	06/05/11	06/11/13	97.95	98.20	97.95	0.40	3	300	8.76	1.25	237	207	5 000
РОСБАНК АБ	06/05/11	07/11/14							9.57	2.13	268	291	5 000
<b>АЛЬФА БАНК</b>													
Альфа-Банк 1	04/02/14	02/02/16	99.34	101.00	100.25	0.53	4	2 800	8.23	1.44	171	155	5 000
Альфа-Банк 2	07/06/13	02/12/16	101.10	101.20	101.10		2	1 090	8.08	0.87	204	136	5 000
<b>МДМ Банк</b>													
МДМ Банк 7		19/07/12							-26.16	0.00			5 000
МДМ Банк БО-1		29/11/12	101.26	101.74					8.28	0.37		155	5 000
МДМ Банк БО-4	16/12/12	16/12/14	100.40	100.60	101.16	0.69	6	10 260	6.69	0.41			5 000
МДМ Банк 8	09/07/13	09/04/15	99.70	100.25	100.21	-0.06	7	141	8.96	0.93	285	225	6 000
МДМ Банк БО-2		21/03/14	86.00	100.35					8.35	1.56	176	167	5 000
<b>НОМОС Банк</b>													
Номос БО-1	24/02/12	24/02/14	100.00	100.25	100.20	0.30	8	17 535	9.15	1.48	260	247	5 000
Номос 9	15/06/12	14/06/13	100.14	100.19	100.19	0.04	2	1 760	8.69	0.88	263	197	5 000
Номос 11	02/07/14	02/07/14	100.22	100.26	100.25	0.08	9	26 001	9.57	1.82	283	290	5 000
Номос БО-2	18/04/13	18/10/14	99.66	99.75	99.69	0.02	382	35 360	8.58	0.73	270	184	5 000
Номос 12	25/08/13	28/08/13	99.70	100.10					8.94	1.04	272	224	5 000
<b>Банк ЗЕНИТ</b>													
Банк Зенит 6	02/07/13	01/07/14	100.35	100.55	100.35	-0.02	1	80	9.00	0.93	289	229	3 000
Банк Зенит БО-2	22/09/12	22/09/13	100.02	100.07	100.02	0.01	3	5 300	7.69	0.18		110	5 000
Банк Зенит БО-3	15/11/12	15/11/14	100.13	100.23	100.23	0.10	2	1 229	8.12	0.33		139	3 000
Банк Зенит БО-6	26/11/12	26/05/14	99.65	99.78	99.78	0.08	7	372	7.99	0.36		126	5 000
Банк Зенит БО-4	07/02/13	07/02/15	100.33	100.39					8.36	0.54	276	165	3 000
Банк Зенит БО-5	14/02/13	14/02/15	100.35	100.39	100.35	0.10	1	454	8.42	0.56	279	171	3 000
Банк Зенит БО-1	07/04/12	07/04/13							7.61	0.70	176	88	5 000
Банк Зенит 5	05/06/12	04/06/13	100.20		100.35	0.10	2	5 000	8.74	0.86	271	202	5 000
Банк Зенит БО-7	12/04/14	12/04/15	99.55	99.85	99.70	-0.80	2	5 005	9.59	1.61	297	291	5 000
<b>ПРОМСВЯЗЬБАНК</b>													
Промсвязьбанк БО-2	20/02/13	18/02/15	99.90	100.00	99.94	-0.06	1	1	9.03	0.57	337	231	5 000
Промсвязьбанк БО-4	20/02/13	18/02/15	99.83	100.00					9.28	0.57	362	256	5 000
Промсвязьбанк 6		17/06/13	99.24	99.85	99.20	-0.22	1	1 289	9.38	0.90	330	266	5 000
Промсвязьбанк БО-3		04/02/14	98.51	98.98	98.94	-0.41	4	1 050	9.56	1.43	305	288	5 000
<b>Банк СПБ</b>													
Банк СПБ БО-2	26/03/12	23/09/13	86.02	100.30					9.20	1.12	292	250	5 000
Банк СПБ БО-1	09/10/12	09/04/13							10.69	0.23		400	5 000
Банк СПБ БО-4	13/12/12	12/12/13	99.85	100.30					7.98	0.41		126	3 000
<b>МКБ</b>													
МКБ 8	10/10/12	08/04/15	100.10	100.20					8.82	0.23		212	3 000
МКБ 7	17/07/12	14/07/15	100.15	100.25	100.15		1	1	-16.84	2.87			2 000
МКБ 6		07/08/12	100.06	100.17	100.17	0.09	3	3	6.21	0.05			2 000
МКБ БО-4	15/10/12	15/04/14	99.87	99.90	99.87		8	14 089	8.64	0.24		191	5 000
МКБ БО-1	22/02/13	22/02/14	97.00	99.59	99.55	-0.01	2	74	9.48	0.58	382	276	3 000
МКБ БО-3	27/04/13	27/04/15	99.50	99.79					10.00	0.75	409	326	4 000
МКБ БО-5		23/06/14	97.71	98.00	98.00	0.20	4	1 110	10.63	1.80	390	396	5 000
<b>ПЕТРОКОММЕРЦ</b>													
Петрокоммерц 7	20/02/11	22/08/12	99.02	100.00	99.96	-0.01	4	80	7.46	0.10		106	3 000
Петрокоммерц 6		22/08/12	100.00	100.20					7.13	0.10		73	3 000
Петрокоммерц 5	19/12/12	21/12/14		103.00					8.32	0.42		160	5 000
Петрокоммерц БО-01	03/09/13	03/03/15	100.17	100.30	100.15	0.05	2	1 001	8.93	1.07	269	223	3 000
<b>Банк УРАЛСИБ</b>													
Уралсиб 04	13/09/13	10/03/17	99.86	100.03	100.03	0.03	34	115 801	8.89	1.09	263	219	5 000

Выпуск	Дата		Котировки		Цена		Кол-во сделок	Оборот, шт	УПМ/УТР	Дюрация	Спрэд к (бп)		Объем млн руб.
	Оферты	Погашения	Покупка	Продажа	Посл	Изм. пп					ОФЗ	свопам	
<b>ЛК УРАЛСИБ</b>													
Уралсиб Лизинг БО-3		29/10/13	100.20	100.34					9.16	0.63	342	244	3 000
Уралсиб Лизинг БО-1		28/02/14	99.80	99.95	99.90	-0.08	1	1 000	9.97	0.82	397	324	2 000
Уралсиб Лизинг БО-4		03/07/14	97.80	98.15	98.15	0.20	2	3 700	10.75	1.03	455	405	3 000
Уралсиб Лизинг БО-5		05/02/15	100.30	100.90	100.80	0.15	3	10 000	11.26	1.18	493	457	3 000
Уралсиб Лизинг БО-6		10/02/15	100.00	101.00					11.09	1.25	470	440	3 000
Уралсиб Лизинг БО-7		22/04/15	99.55	99.80					11.77	1.24	539	508	2 000
Уралсиб Лизинг БО-2		12/01/15	100.65	101.60					11.55	2.20	463	489	2 000
Уралсиб Лизинг БО-9		17/02/15	100.55	101.50					11.73	2.24	480	507	2 000
<b>КБ РЕНЕССАНС КАПИТАЛ</b>													
РенКап БО-3	05/08/13	05/08/14	97.56	97.90	97.90	-0.25	28	7 771	12.44	0.98	628	574	3 000
<b>ТКС БАНК</b>													
ТКС БО-3	21/08/12	18/02/14	100.11	100.25	100.10	-0.10	21	17 124	12.92	0.09		652	2 000
ТКС БО-4	18/04/13	16/04/15	100.01	100.12	100.01	-0.14	13	4 891	13.59	0.72	772	685	2 000
ТКС 2		28/07/13	106.15	106.27	106.27	-0.02	15	6 890	13.69	0.90	761	697	1 000
ТКС БО-1		20/09/13	100.60	100.85	100.85	-0.15	5	198	13.81	1.08	756	711	2 000
ТКС БО-2	29/11/11	26/11/13	103.11	103.38	103.37	-0.03	7	3 904	14.12	1.25	773	743	2 000
<b>РОСГОССТРАХ</b>													
Росгосстрах 1		23/07/12		16/07/15					11.21	0.01			4 000
Росгосстрах 2		12/11/12	100.10	100.24	100.10	0.10	3	4 577	10.34	0.32		361	5 000
<b>ЕАБР</b>													
ЕАБР 3	29/10/13	25/10/16	86.00	99.70					7.89	1.23	152	120	5 000
ЕАБР 1	03/02/14	28/01/19	100.16	100.80					8.55	1.44	203	187	5 000
ЕАБР 4	11/02/14	06/02/18							9.15	1.46	262	247	5 000
ЕАБР 2	26/02/15	21/02/19	99.50	100.15					9.23	2.35	225	256	5 000
<b>Юникредит Банк</b>													
Юникредит Банк 4	13/11/12	10/11/15	96.00	100.50					8.63	0.32		190	10 000
Юникредит Банк БО02	30/08/13	27/02/15	99.70	99.89					8.67	1.06	244	197	5 000
Юникредит Банк БО03	04/09/13	04/03/15	99.60	100.00					8.96	1.07	272	226	5 000
Юникредит Банк 5	03/09/13	01/09/15	95.00	98.60					9.01	1.07	276	231	5 000
Юникредит Банк БО01	11/12/13	10/12/14							8.71	1.34	226	202	5 000
Юникредит Банк 1		07/09/16	84.00	98.00					9.13	3.61	175	241	5 000
<b>Райффайзен</b>													
Райффайзен 4	06/12/11	03/12/13	100.90	101.00	101.18	0.18	1	10 000	7.97	1.32	153	128	10 000
Райффайзен БО-7		27/11/13	99.30	101.00					8.45	1.31	202	176	5 000
<b>ИНГ Банк</b>													
ИНГ Банк 2	12/08/12	18/11/14							8.48	0.25		174	5 000
<b>РуссСтандарт</b>													
РуссСтандарт БО-1	09/11/12	07/11/14	100.50	100.90	100.86	-0.08	11	19 601	8.24	0.31		150	5 000
РуссСтандарт БО-2	26/03/13	24/03/15	99.90	100.20	100.20	0.05	5	152 005	8.85	0.67	305	212	5 000
РуссСтандарт БО-6	03/11/13	03/05/15	99.95	100.00	100.00	0.30	15	296 852	9.60	1.23	323	291	5 000
<b>Вост-Экспресс</b>													
Вост-Экспр Банк БО-5	19/04/12	17/10/13	99.30	100.00					10.23	1.18	390	354	2 000
Вост-Экспр Банк БО-1	10/03/11	07/03/13		101.00					7.62	0.62	190	90	1 000
<b>ХКФ Банк</b>													
ХКФ Банк 6	11/12/12	10/06/14	92.02	100.10	99.90	0.05	3	150 241	8.24	0.39		152	5 000
ХКФ Банк 5	19/10/11	17/04/13	99.90	100.15	99.90	0.05	2	10 452	8.92	0.73	304	218	4 000
ХКФ Банк БО-3	22/10/13	22/04/14							8.14	1.19	180	145	4 000
ХКФ Банк 7	26/04/12	23/04/15							10.34	2.40	334	367	5 000
<b>БНП Париба</b>													
БНП Париба 1		29/03/14	86.10	99.90					8.49	1.59	188	181	2 000
<b>РусфинансБанк</b>													
РусфинансБанк 8	17/09/12	14/09/15	99.25	100.00					8.44	0.17		188	2 000
РусфинансБанк 9	18/09/12	15/09/15	99.40	100.00					8.36	0.17		179	2 000
РусфинансБанк БО-01	04/07/13	04/07/14	98.00	99.00					9.70	0.95	357	299	4 000
РусфинансБанк БО-02	06/09/13	06/03/15	99.25	99.99					9.48	1.07	323	278	4 000
РусфинансБанк 10	12/11/13	10/11/15	86.00	101.00					8.04	1.26	164	135	2 000
РусфинансБанк 11	13/11/13	11/11/15							9.10	1.27	270	241	2 000
<b>ОТП Банк</b>													
ОТП Банк БО-3	01/11/12	30/10/14	100.45	100.65	100.65	0.10	5	75 053	8.27	0.29		153	4 000
ОТП Банк БО-2	04/03/14	03/03/15	99.36	99.54	99.35	0.10	1	5 000	11.23	1.48	468	455	6 000
ОТП Банк 2		25/03/14	95.77	97.00	95.96	0.06	15	10 414	11.22	1.57	462	454	3 000
ОТП Банк БО-1		29/07/14	94.34	94.98	95.00	0.80	8	19 300	11.04	1.84	429	437	5 000
<b>СКБ-Банк</b>													
СКБ-Банк БО-4	05/12/12	05/06/13	100.60	101.25					7.89	0.38		117	2 000
СКБ-Банк БО-3	28/05/13	26/11/13	99.40	99.80					9.96	0.84	395	323	3 000
СКБ-Банк БО-5	11/10/12	10/04/14	99.80	100.20					8.33	0.23		162	2 000
СКБ-Банк БО-6	09/07/13	08/06/14	98.40	98.70	98.42	-0.02	1	200	10.50	0.96	436	379	2 000
<b>КредитЕвропа Банк</b>													
КредЕврБанк 6	21/08/12	18/02/14	99.98	100.07					8.56	0.09		216	4 000
КредЕврБанк БО-2	10/02/14	10/02/15	99.40	99.80					10.42	1.43	391	374	5 000
КредЕврБанк БО-1		27/04/14	93.00	97.90					9.58	1.66	293	291	5 000



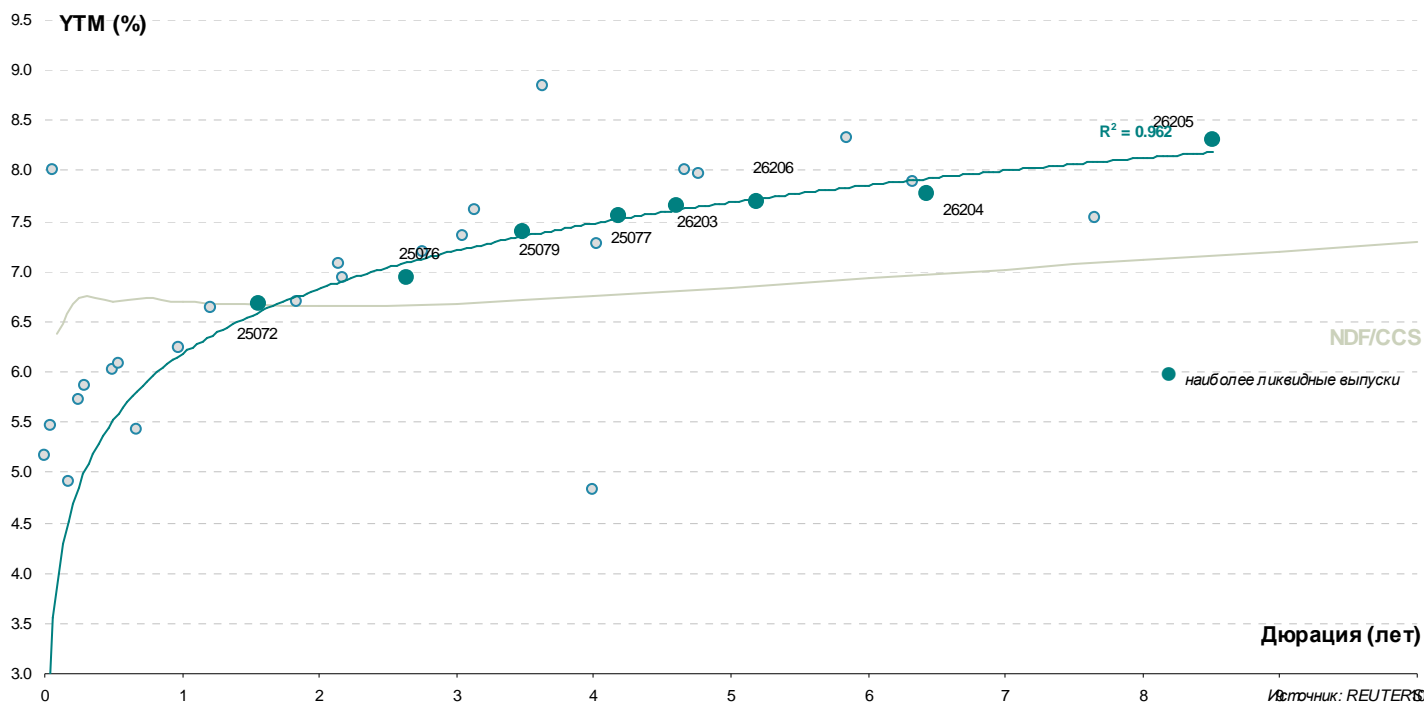
Выпуск	Дата		Котировки		Цена		Кол-во сделок	Оборот, шт	УТМ/УТР	Дюрация	Спрэд к (бп)		Объем млн руб.
	Оферты	Погашения	Покупка	Продажа	Посл	Изм. пп					ОФЗ	свопам	
<b>Банк Интеза</b>													
Интеза 03	11/10/13	13/04/15	99.00	99.99					9.18	1.17	285	249	5 000
<b>Центр-Инвест</b>													
ЦентрИнвест 2	25/06/13	24/06/14	100.30	100.60	100.31	0.10	2	9 000	10.28	0.91	419	357	3 000
ЦентрИнвест БО-1	18/12/12	17/06/14	99.75	100.10					8.80	0.42		208	2 000
ЦентрИнвест БО-5	18/12/12	17/06/14	99.75	100.15	99.90	0.30	4	24 000	8.80	0.42		208	1 000
ЦентрИнвест БО-2	18/04/13	16/04/15	99.96	100.03	100.03	0.03	4	85 400	9.85	0.73	397	311	2 000
<b>Связь-Банк</b>													
СвязьБанк 03	20/12/12	09/12/21							8.40	0.42		168	5 000
СвязьБанк 04	24/04/13	13/04/22	99.50	100.19					8.91	0.75	301	217	5 000
СвязьБанк 05	16/04/15	07/04/22							9.71	2.44	269	304	5 000
<b>Крайинвестбанк</b>													
Крайинвестбанк БО-1	19/10/12	19/04/14	99.56	99.70	99.60		1	1	11.05	0.25		431	2 000
<b>Судостроительный банк</b>													
Судостр 03	05/09/11	03/09/12	99.03						10.05	0.13		357	2 000
Судостр БО01	03/03/13	03/03/14	98.00	100.00	99.25		7	1 865	12.60	0.60	691	588	2 000
Судостр 04	10/04/12	08/10/13	98.55	100.00					11.98	1.15	567	529	2 000
<b>Меткомбанк</b>													
Меткомбанк БО-1	02/02/13	02/08/14							11.52	0.52	595	481	2 000
Меткомбанк 01	13/04/13	15/04/15	95.01		100.05		1	210	10.91	0.71	505	418	2 000
<b>Абсолют банк</b>													
Абсолют банк 5	30/07/14	27/07/16	91.90	97.10					10.19	1.84	344	352	2 000
<b>СМП Банк</b>													
СМП Банк 01	27/11/12	23/05/17	100.00	100.20	100.05	-0.15	1	10 000	10.29	0.36		356	3 000
<b>Татфондбанк</b>													
Татфондбанк БО-1	28/06/12	26/12/13	98.00	99.98					11.06	1.37	459	437	2 000
Татфондбанк БО-2	18/10/12	17/04/14	99.75	99.85	99.89	0.04	2	7 005	9.31	0.25		257	2 000
Татфондбанк БО-3	29/11/12	27/11/14	100.50	100.99	100.90	-0.05	6	21 150	9.84	0.37		311	2 000
Татфондбанк 7	16/12/11	14/12/12	100.00	100.70					7.83	0.41		111	1 000
Татфондбанк БО-4	19/02/13	17/02/15	99.76	99.90	99.90	-0.05	1	100	11.74	0.56	610	503	3 000
Татфондбанк 6	28/02/12	26/02/13	99.00	100.10					10.32	0.59	464	360	2 000
Татфондбанк БО-5	09/04/13	07/04/15	99.05	99.63					11.81	0.70	596	508	2 000
<b>РЕГИОНАЛЬНЫЕ</b>													
<b>МОСКВА</b>													
Москва 54		05/09/12	99.75	100.20	100.20	0.16	10	37 070	5.49	0.13			15 000
Москва 61		03/06/13	107.22	107.75	107.75	-0.34	3	5 867	5.99	0.83			30 000
Москва 53		01/09/13							7.11	1.07	86	41	15 000
Москва 63		10/12/13	110.51	111.34	111.34	0.71	1	10	6.60	1.28	19		15 000
Москва 62		08/06/14	109.02	109.95					7.15	1.70	48	48	35 000
Москва 39		21/07/14							7.75	1.84	100	108	10 000
Москва 64		24/06/15	97.31	98.60					8.05	2.69	94	138	20 000
Москва 44		16/11/15	112.21	113.90					8.33	2.80	119	165	40 000
Москва 56		22/09/16	95.75	97.65	97.43	2.03	10	154 501	7.88	3.61	50	116	20 000
Москва 49		14/06/17	96.00	97.09					7.90	4.20	38	113	25 000
Москва 48		11/06/22	89.00	90.23	89.90	0.90	3	12	8.26	7.11	24	123	30 000
<b>МОС ОБЛ</b>													
Московская Обл 8		11/06/13	100.85	101.20	100.85		2	7 590	8.15	0.88	210	143	19 000
Московская Обл 7		16/04/14	95.02	99.40	99.39	0.19	3	7 017	8.55	1.63	191	188	16 000
<b>НИЖЕГОРОДСКАЯ ОБЛ</b>													
Нижегородская Обл 5		03/12/12	101.75	102.10	101.90	-0.30	1	1 755	7.58	0.38		86	3 000
Нижегородская Обл 4		17/11/12	97.51	100.40					6.58	0.33			3 000
Нижегородская Обл 6		07/10/15	99.65	99.90					8.65	1.99	182	199	5 000
Нижегородская Обл 7		16/11/16	102.73	102.95	102.80	0.10	3	4 987	8.85	2.46	183	218	8 000
<b>САМАРСКАЯ ОБЛ</b>													
Самарская Обл 5		19/12/13	101.50	101.75					8.08	1.34	163	139	8 000
Самарская Обл 6		10/05/13	105.80	106.00	106.00	-0.30	5	10 659	7.51	0.76	159	77	2 000
Самарская Обл 7		30/11/16		98.80	97.70	-0.25	1	1 090	8.78	2.30	182	211	12 000
<b>ЯКУТИЯ</b>													
Якутия 1		11/04/13	100.05	100.25					8.05	0.47		134	3 000
Якутия 9		19/09/13	101.10	101.60	101.40		2	12 000	7.98	0.71	212	125	2 000
Якутия 7		17/04/14							7.84	1.36	137	115	3 000
<b>КРАСНОДАРСКИЙ КРАЙ</b>													
Краснодарский край 2		14/12/12		99.65						0.53			2 000
Краснодар 02		05/11/15	100.20	102.00					8.88	1.41	238	220	1 000
Краснодарский край 3		27/09/14	99.80	100.50	100.50	0.21	1	2 500	7.89	1.57	129	121	4 000
<b>КРАСНОЯРСКИЙ КРАЙ</b>													



Выпуск	Дата		Котировки		Цена		Кол-во сделок	Оборот, шт	УТМ/УТР	Дюрация	Спрэд к (бп)		Объем млн руб.
	Оферты	Погашения	Покупка	Продажа	Посл	Изм. пп					ОФЗ	свопам	
Красноярский край 4	08/11/12		100.90	101.00	101.00		4	66 022	7.27	0.30		53	10 000
Красноярский край 5	29/11/16			102.50					8.15	1.75	145	148	9 000
<b>КОМИ</b>													
Коми Респ 7	22/11/13		86.15	100.90					7.13	0.82	114	40	1 000
Коми Респ 9	18/10/14		97.00	99.00					8.35	1.64	171	168	2 000
Коми Респ 8	03/12/15		81.20	94.50					8.63	2.47	160	196	1 000
Коми Респ 10	15/12/16		99.15	101.15	101.15	-0.10	5	42 500	9.04	2.60	197	237	2 000
<b>УДМУРТИЯ</b>													
Удмуртия 05	24/11/16		104.00	104.33					9.12	2.73	200	245	2 000
<b>КОСТРОМСКАЯ ОБЛАСТЬ</b>													
Костромская область 5	20/12/12		100.50	100.80	100.50	-0.33	2	3 050	8.02	0.42		130	3 000
Костромская область 6	17/11/16		100.60	100.98	100.60	0.10	3	1 004	9.53	2.06	267	287	4 000
<b>ВОЛОГОДСКАЯ ОБЛ</b>													
Вологодская обл. 02	14/12/16		103.41	103.60	103.60	0.10	5	13 510	9.53	2.50	249	286	3 000
<b>РЕСП КАРЕЛИЯ</b>													
Карелия 14	30/11/16		101.01	103.50					9.00	1.96	219	234	1 000
<b>ЯРОСЛАВСКАЯ ОБЛАСТЬ</b>													
Ярославская обл 9	16/05/13		99.56	101.00	99.56	-0.51	3	3	9.10	0.55	349	239	3 000
Ярославская обл 10	15/04/14		99.00	99.70					8.32	1.41	182	164	3 000
<b>РЯЗАНСКАЯ ОБЛАСТЬ</b>													
Рязанская обл 1	27/11/14		100.00	100.50					8.46	1.37	199	177	2 000
<b>ХМАО</b>													
ХМАО-Югра 7	20/12/12		101.30	102.00					7.34	0.42		62	2 000
ХМАО-Югра 8	19/12/13		104.31	105.29					7.31	1.35	85	62	2 000
<b>СВЕРДЛОВСКАЯ ОБЛАСТЬ</b>													
Свердловская обл. 01	11/12/16		102.10	102.80					8.10	2.04	126	144	3 000
<b>ТВЕРСКАЯ ОБЛАСТЬ</b>													
Тверская обл 5	26/12/13		99.01	108.25					9.95	1.32	352	326	4 000
Тверская обл 6	12/06/14		100.00	105.45					8.29	1.03	208	159	3 000
Тверская обл 7	15/12/15		97.86	98.19	97.40	-0.20	2	10 105	9.83	2.70	272	316	3 000

Источник: REUTERS, расчеты: Банк ЗЕНИТ

ОФЗ



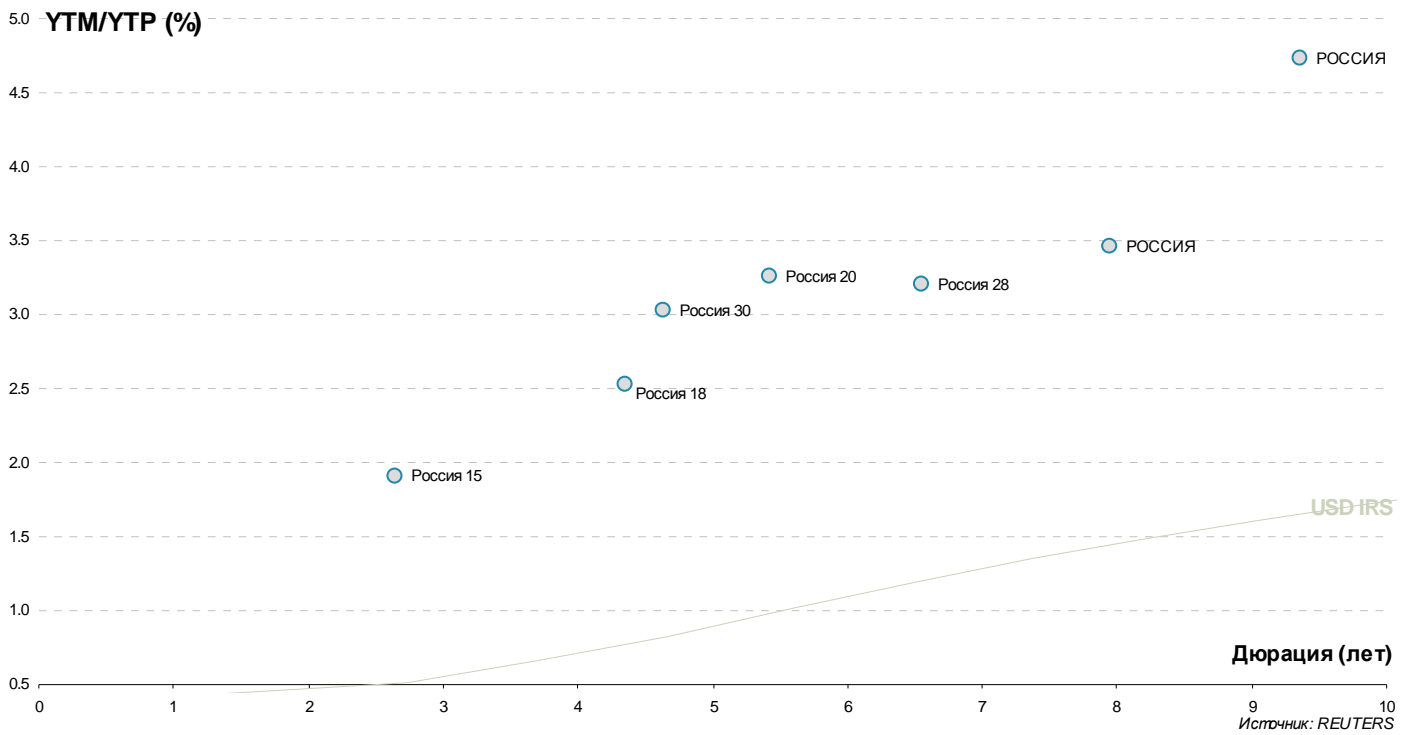
Источник: REUTERS

## Результаты торгов евробондами

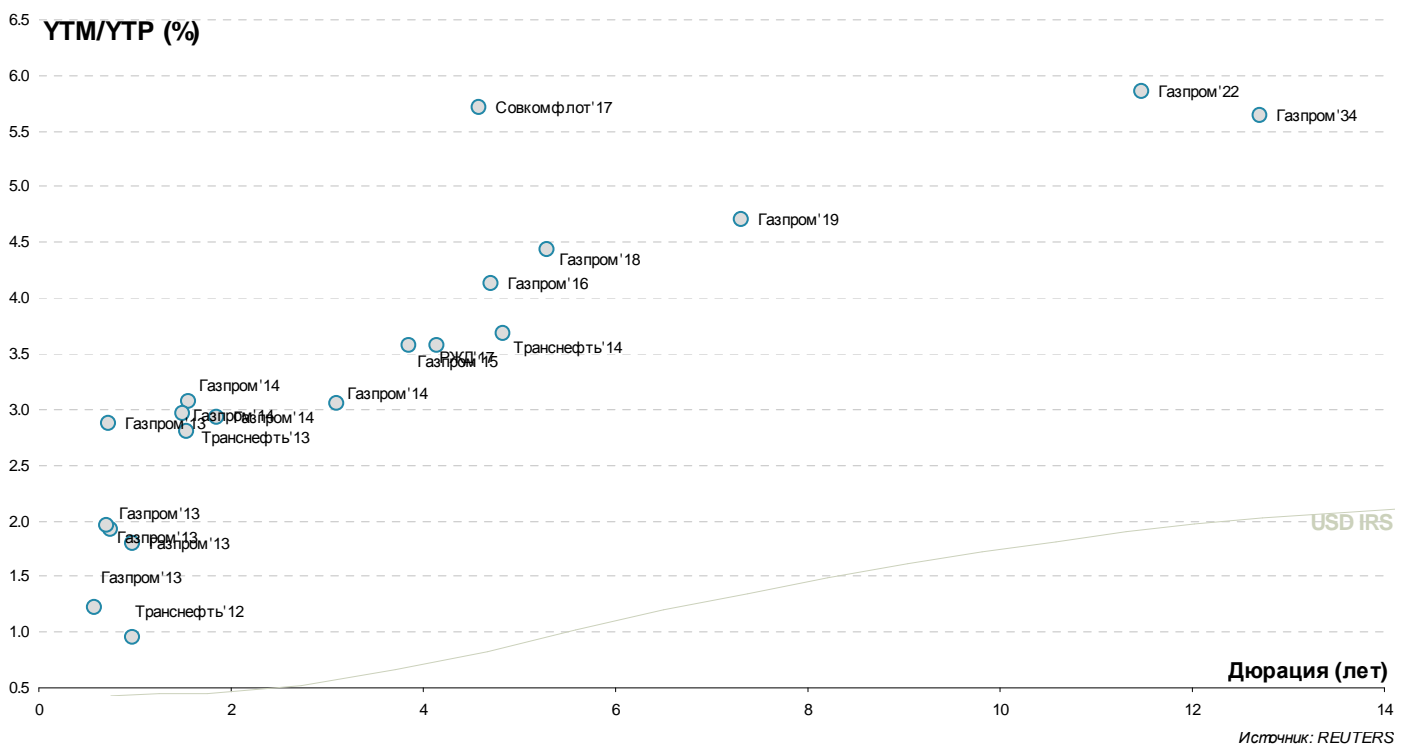
Выпуск	Валюта	Дата		Цена		Доходность		Изм-е, % (по покупке)	Z-спрэд	
		Погашения		Покупка	Продажа	Покупка	Продажа			Дюрация
<b>РОССИЯ</b>										
RUSSIA'15 3.625%	USD	29/04/15		104.500	104.750	1.95	1.86	2.64	-0.13	144
RUSSIA'17 3.25%	USD	04/04/17		103.000	103.375	2.57	2.48	4.36	-0.25	181
RUSSIA'18 11%	USD	24/07/18		142.900	144.050	3.11	2.94	4.64	-0.50	218
RUSSIA'30 7.5%	USD	31/03/30		124.084	124.244	3.26	3.24	5.42	0.21	196
RUSSIA'20 5%	USD	29/04/20		112.000	112.500	3.24	3.17	6.55	-1.00	199
RUSSIA'22 4.5%	USD	04/04/22		108.250	108.750	3.49	3.43	7.95	-1.13	199
RUSSIA'28 12.75%	USD	24/06/28		188.400	189.600	4.76	4.70	9.37	-1.00	298
RUSSIA'42 5.625%	USD	04/04/42		116.500	117.125	4.60	4.57	15.62	-1.00	244
<b>ГОСКOMPАНИИ</b>										
<b>Газпром</b>										
GAZPR'13 4.505%	USD	22/07/13		101.843	101.968	2.01	1.84	0.74	1.11	160
GAZST'13 5.625%	USD	22/07/13		101.750	102.250	3.21	2.54	0.74		283
GAZPR'13 9.625%	USD	01/03/13		104.950	105.150	1.38	1.07	0.58	0.20	98
GAZPR'13 7.343%	USD	11/04/13		103.625	104.000	2.21	1.70	0.70	-0.13	181
GAZPR'13 7.51%	USD	31/07/13		105.500	106.000	2.03	1.55	0.97		162
GAZPR'14 10.5%	USD	25/03/14		112.000	112.125	3.11	3.04	1.55	-0.40	270
GAZPR'14 10.5%	USD	08/03/14		111.850	111.975	3.00	2.93	1.51	-0.30	259
GAZPR'14 8.125%	USD	31/07/14		109.875	110.375	3.04	2.80	1.85	-0.13	261
GAZPR'15 5.092%	USD	29/11/15		106.125	106.750	3.15	2.96	3.11	-0.25	260
GAZPR'16 6.212%	USD	22/11/16		110.125	110.875	3.66	3.48	3.86	0.38	299
GAZPR'18 8.146%	USD	11/04/18		119.750	120.750	4.22	4.04	4.70	-0.38	334
GAZPR'19 9.25%	USD	23/04/19		127.375	128.375	4.50	4.35	5.28	-0.25	347
GAZPR'22 6.51%	USD	07/03/22		113.500	114.250	4.75	4.66	7.31	-0.50	332
GAZPR'34 8.625%	USD	28/04/34		133.354	134.362	5.89	5.82	11.48	1.85	395
GAZPR'37 7.288%	USD	16/08/37		121.449	122.471	5.67	5.61	12.70	0.20	365
<b>Транснефть</b>										
TRANSN'13 7.7%	USD	07/08/13		105.966	107.966	1.87	0.03	0.99	-0.03	146
TRANSN'14 5.67%	USD	05/03/14		104.048	104.986	3.08	2.50	1.54		266
TRANSN'18 8.7%	USD	07/08/18		126.778	127.215	3.71	3.64	4.83	0.63	276
<b>РЖД</b>										
RZD'17 5.739%	USD	03/04/17		109.000	109.500	3.64	3.52	4.14		290
<b>Совкомфлот</b>										
SOVKOM'17 5.375%	USD	27/10/17		98.005	99.005	5.82	5.59	4.59	0.51	504
<b>ГОСБАНКИ</b>										
<b>ВТБ</b>										
VTB'12 6.609%	USD	31/10/12		101.350	101.550	1.54	0.82	0.27		116
VTB'15 6.465%	USD	04/03/15		105.500	106.000	4.22	4.02	2.40	0.13	376
VTB'18 6.315%	USD	22/02/18		102.754	103.754	5.73	5.52	4.69	-0.22	490
VTB'18 6.875%	USD	29/05/18		106.125	106.500	5.63	5.56	4.90		475
VTB'20 6.551%	USD	13/10/20		103.000	103.375	6.08	6.02	6.41	-1.00	486
VTB'35 6.25%	USD	30/06/35		104.250	104.750	5.91	5.87	12.66		391
<b>Банк Москвы</b>										
BANK OF MOS'13 7.335%	USD	13/05/13		103.154	103.633	3.33	2.74	0.79	-0.03	294
BANK OF MOS'15 6.699%	USD	11/03/15		104.875	105.375	4.71	4.51	2.41		426
BOM CAPITAL'15 6.699%	USD	11/03/15		97.572	98.572	7.73	7.30	2.40	0.06	738
<b>ВЭБ</b>										
VEB LEAS'16 5.125%	USD	27/05/16		101.163	102.163	4.79	4.50	3.52	-0.33	421
VEB'17 5.45%	USD	22/11/17		105.875	106.375	4.21	4.11	4.68		337
VEB'20 6.902%	USD	09/07/20		112.929	113.426	4.92	4.85	6.36	-0.09	370
VEB'25 6.8%	USD	22/11/25		111.750	112.750	5.54	5.44	9.15	-0.75	383
<b>Газпромбанк</b>										
GAZPROMB'13 7.933%	USD	28/06/13		104.500	104.750	2.99	2.73	0.91		259
GAZPROMB'14 6.25%	USD	15/12/14		104.625	104.875	4.20	4.09	2.25		376
GAZPROMB'15 6.5%	USD	23/09/15		105.250	105.750	4.69	4.53	2.86	-0.13	420
<b>РСХБ</b>										
ROSSELKH'13 7.175%	USD	16/05/13		104.250	104.500	1.88	1.58	0.80		148
ROSSELKH'14 7.125%	USD	14/01/14		106.000	106.500	2.94	2.60	1.43		252
ROSSELKH'14 9%	USD	11/06/14		111.000	111.500	2.95	2.69	1.77	-0.38	252
ROSSELKH'17 6.299%	USD	15/05/17		108.500	109.125	4.32	4.18	4.21	0.13	359
ROSSELKH'18 7.75%	USD	29/05/18		117.125	117.750	4.40	4.29	4.86		349
ROSSELKH'21 6%	USD	03/06/21		100.775	101.400	5.77	5.59	3.48	-0.98	522
<b>Сбербанк</b>										
SBER'13 6.48%	USD	15/05/13		103.875	104.125	1.65	1.35	0.80		124
SBER'13 6.468%	USD	02/07/13		104.125	104.500	2.02	1.63	0.93		161
SBER'15 5.499%	USD	07/07/15		106.375	106.625	3.22	3.13	2.77	0.13	272
SBER'17 5.4%	USD	24/03/17		105.625	106.125	4.06	3.95	4.14		334
SBER'21 5.717%	USD	16/06/21		104.969	105.969	5.02	4.88	7.11	-0.19	367
<b>ЧАСТНЫЕ КОМПАНИИ</b>										
<b>Евраз</b>										

Выпуск	Валюта	Дата		Цена		Доходность		Дюрация	Изм-е, % (по покупке)	Z-спрэд
		Погашения		Покупка	Продажа	Покупка	Продажа			
EVRAZ'13 8.875%	USD	24/04/13		104.375	104.525	2.95	2.75	0.73		255
EVRAZ'15 8.25%	USD	10/11/15		107.250	107.625	5.80	5.68	2.92		532
EVRAZ'18 9.5%	USD	24/04/18		109.000	109.500	7.54	7.44	4.53	0.50	676
EVRAZ'18 6.75%	USD	27/04/18		97.125	97.625	7.37	7.26	4.78	-0.50	656
<b>Альянс Ойл</b>										
ALLIANCE OIL'15 9.875%	USD	11/03/15		105.253	106.253	7.63	7.22	2.31	-0.50	727
<b>Алроса</b>										
ALROSA'14 8.875%	USD	17/11/14		110.192	111.177	4.21	3.79	2.13		378
ALROSA'20 7.75%	USD	03/11/20		107.125	107.625	6.62	6.54	6.24	-0.75	542
<b>Вымпелком</b>										
VIMPELC'13 8.375%	USD	30/04/13		103.875	104.225	3.23	2.78	0.75	0.03	283
VIP FIN'16 6.493%	USD	02/02/16		102.200	102.200	5.79	5.79	3.12	-0.03	528
VIMPELC'16 8.25%	USD	23/05/16		107.345	107.857	6.07	5.93	3.34	0.07	553
VIMPELC'18 9.125%	USD	30/04/18		110.125	110.500	6.96	6.89	4.59	0.13	615
VIP FIN'21 7.748%	USD	02/02/21		100.130	101.130	7.73	7.57	6.18	0.38	655
<b>Лукойл</b>										
LUKOIL'14 6.375%	USD	05/11/14		108.750	109.000	2.41	2.30	2.14		195
LUKOIL'17 6.356%	USD	07/06/17		111.750	112.250	3.70	3.59	4.28		294
LUKOIL'19 7.25%	USD	05/11/19		117.125	117.875	4.47	4.36	5.84	-0.25	333
LUKOIL'20 6.125%	USD	09/11/20		110.750	111.750	4.55	4.42	6.65	-0.25	327
LUKOIL'22 6.656%	USD	07/06/22		115.375	116.125	4.69	4.60	7.54		324
<b>МТС</b>										
MTS'20 8.625%	USD	22/06/20		116.250	116.750	6.01	5.94	6.03		486
<b>НОВАТЭК</b>										
NOVATEK'16 5.326%	USD	03/02/16		105.323	105.623	3.70	3.61	3.20	-0.18	314
NOVATEK'21 6.604%	USD	03/02/21		111.127	111.752	4.99	4.90	6.59	-1.25	369
<b>Северсталь</b>										
SEVERSTAL'13 9.75%	USD	29/07/13		107.050	107.300	2.67	2.44	0.95		227
SEVERSTAL'14 9.25%	USD	19/04/14		109.875	110.375	3.35	3.07	1.62		293
SEVERSTAL'17 6.7%	USD	25/10/17		102.500	103.000	6.13	6.02	4.46	-0.50	537
<b>ТМК</b>										
TMK'18 7.75%	USD	27/01/18		97.501	98.501	8.32	8.09	4.41	-0.49	761
<b>ТНК</b>										
TNK-BP'13 7.5%	USD	13/03/13		103.800	106.800	1.50	-2.96			
TNK-BP'15 6.25%	USD	02/02/15		107.000	107.500	3.34	3.14	2.32		287
TNK-BP'16 7.5%	USD	18/07/16		113.000	113.750	3.94	3.75	3.55		333
TNK-BP'17 6.625%	USD	20/03/17		111.000	111.500	4.01	3.90	4.04		330
TNK-BP'18 7.875%	USD	13/03/18		117.500	118.250	4.34	4.20	4.64		347
TNK-BP'20 7.25%	USD	02/02/20		116.375	117.125	4.65	4.54	5.89		348
<b>ЧАСТНЫЕ БАНКИ</b>										
<b>Альфа-Банк</b>										
ALFA BANK'13 9.25%	USD	24/06/13		105.250	105.600	3.40	3.02	0.90	0.13	301
ALFA BANK'15 8%	USD	18/03/15		107.000	107.500	5.14	4.94	2.39		470
ALFA BANK'17 7.875%	USD	25/09/17		105.167	106.167	6.67	6.45	4.27	-0.82	595
<b>Номос Банк</b>										
NOMOS BANK'12 9.25%	USD	17/12/12		102.500	102.750	2.90	2.29	0.40	-0.13	252
NOMOS BANK'13 6.5%	USD	21/10/13		102.333	103.333	4.54	3.73	1.20	-0.17	416
NOMOS BANK'15 8.75%	USD	21/10/15		104.278	105.278	7.24	6.90	2.85	0.16	681
<b>Промсвязьбанк</b>										
PROMSVYAZB'13 10.75%	USD	15/07/13		104.696	104.946	5.74	5.48	0.95	0.05	540
PSB FINANC'14 6.2%	USD	25/04/14		98.384	98.884	7.19	6.88	1.67	0.26	686
PROMSVYAZB'15 12.75%	USD	27/05/15		110.009	111.009	8.69	8.31	2.45	-0.01	837
PROMSVYAZB'16 11.25%	USD	08/07/16		106.784	108.784	9.17	8.58	3.32	0.01	874
<b>ХКФБ</b>										
HOME CREDIT'14 7%	USD	18/03/14		102.750	103.250	5.24	4.92	1.56	-0.01	485

## Россия

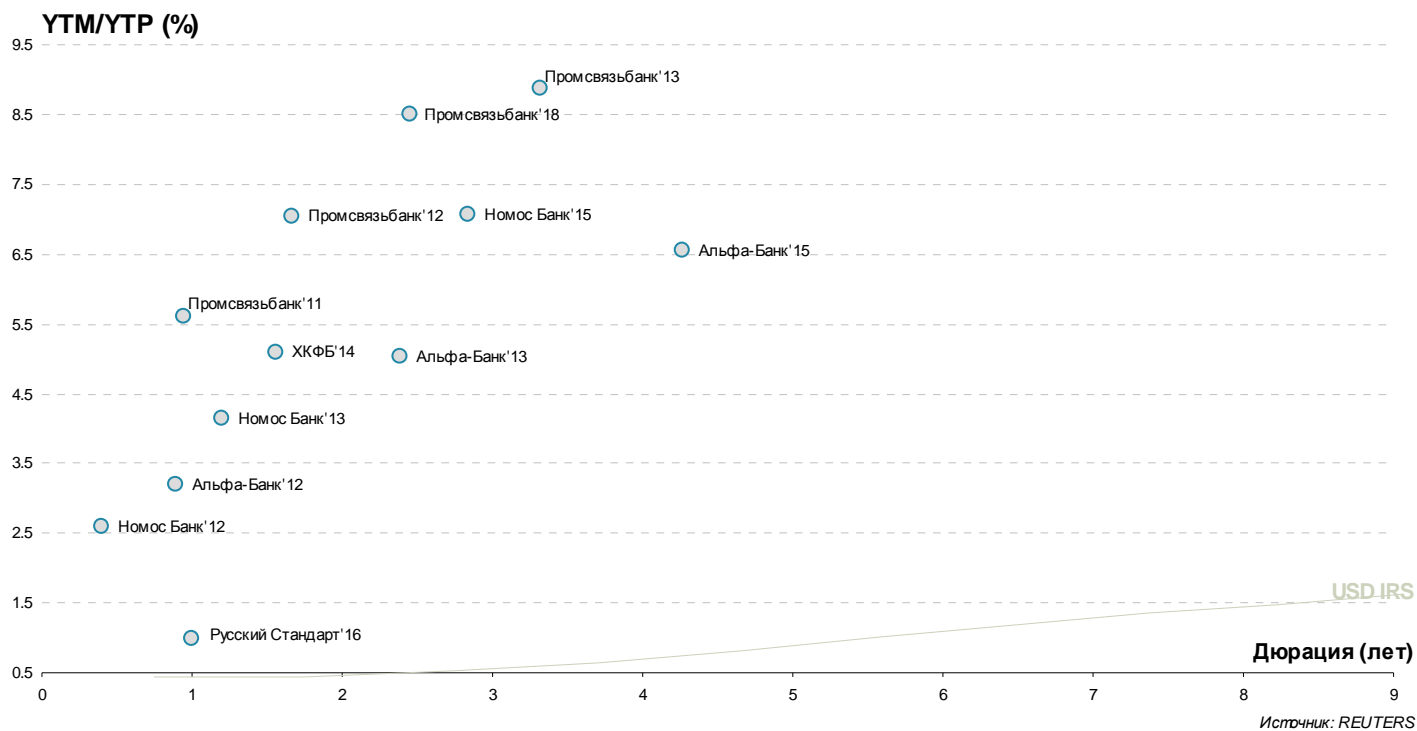


## Госкомпании





## Частные банки





## Инвестиционный Департамент

Россия, 129110, Москва, Банный пер, дом 9  
тел. 7 495 937 07 37, факс 7 495 937 07 36  
WEB: <http://www.zenit.ru>

**Начальник Департамента**  
**Зам.начальника Департамента**

Кирилл Копелович  
Константин Поспелов

[kopelovich@zenit.ru](mailto:kopelovich@zenit.ru)  
[konstantin.pospelov@zenit.ru](mailto:konstantin.pospelov@zenit.ru)

### Управление продаж

Валютные и рублевые облигации  
Валютные и рублевые облигации  
Валютные и рублевые облигации

Юлия Шабанова  
Максим Симагин  
Александр Валканов

[j.shabanova@zenit.ru](mailto:j.shabanova@zenit.ru)  
[m.simagin@zenit.ru](mailto:m.simagin@zenit.ru)  
[a.valkanov@zenit.ru](mailto:a.valkanov@zenit.ru)

### Аналитическое управление

Акции  
Облигации

[research@zenit.ru](mailto:research@zenit.ru)  
[firesearch@zenit.ru](mailto:firesearch@zenit.ru)

Макроэкономика  
Макроэкономика/кредитный анализ  
Кредитный анализ  
Кредитный анализ  
Количественный анализ  
Акции

Владимир Евстифеев  
Кирилл Сычев  
Евгений Чердаков  
Наталья Талейко  
Дмитрий Чепрагин  
Евгения Лобачева

[v.evstifeev@zenit.ru](mailto:v.evstifeev@zenit.ru)  
[k.sychev@zenit.ru](mailto:k.sychev@zenit.ru)  
[e.cherdakov@zenit.ru](mailto:e.cherdakov@zenit.ru)  
[n.taleyko@zenit.ru](mailto:n.taleyko@zenit.ru)  
[d.chepragin@zenit.ru](mailto:d.chepragin@zenit.ru)  
[eugenia.lobacheva@zenit.ru](mailto:eugenia.lobacheva@zenit.ru)

### Управление рынков долгового капитала

Рублевые облигации

Денис Ручкин  
Андрей Пашкевич  
Фарида Ахметова  
Марина Никишова  
Вера Панова  
Алексей Басов

[ibcm@zenit.ru](mailto:ibcm@zenit.ru)  
[d.ruchkin@zenit.ru](mailto:d.ruchkin@zenit.ru)  
[a.pashkevich@zenit.ru](mailto:a.pashkevich@zenit.ru)  
[f.akhmetova@zenit.ru](mailto:f.akhmetova@zenit.ru)  
[m.nikishova@zenit.ru](mailto:m.nikishova@zenit.ru)  
[vera.panova@zenit.ru](mailto:vera.panova@zenit.ru)  
[a.basov@zenit.ru](mailto:a.basov@zenit.ru)

Каждый аналитик, задействованный в написании данного обзора, подтверждает, что все положения отражают его собственное мнение в отношении финансовых инструментов или эмитентов. Вознаграждение аналитиков не связано напрямую или косвенно с мнениями или рекомендациями, изложенными в данном обзоре. Банк ЗЕНИТ не несет ответственности за операции третьих лиц, совершенные на основе мнений аналитиков, изложенных в данном обзоре. Мнение Банка может не совпадать с мнением аналитика, изложенным в данном обзоре.

Информация, представленная в обзоре, основана на источниках, которые Банк ЗЕНИТ признает надежными, тем не менее, Банк не несет ответственности за ее достоверность и полноту. Описания финансовых инструментов и эмитентов не претендуют на полноту. Прошлые показатели не являются гарантией своего повторения в будущем. Обзор не имеет отношения к инвестиционным целям или финансовой ситуации третьих лиц. Все мнения и рекомендации, основанные на представленной информации, соответствуют дате выхода обзора и могут быть изменены без уведомления. Обзор предоставляется исключительно в информационных целях и не является предложением купить или продать соответствующие финансовые инструменты. Инвесторы должны самостоятельно принимать инвестиционные решения, используя обзор лишь в качестве одного из средств, способствующих принятию взвешенных решений. Обзор подготовлен Банком ЗЕНИТ для распространения среди профессиональных участников рынка и институциональных инвесторов. Не являющиеся профессиональными участниками инвесторы должны искать возможность дополнительной консультации перед принятием инвестиционного решения. Обзор может содержать информацию и рекомендации касательно финансовых инструментов, недоступных для покупки или продажи непрофессиональными участниками рынка.

Банк ЗЕНИТ может выступать маркетмейкером по одному или нескольким финансовым инструментам, упомянутым в данном обзоре и иметь по ним длинные или короткие позиции. Банк ЗЕНИТ также может предоставлять услуги финансового советника и выступать организатором и андеррайтером по проектам корпоративного финансирования одной из указанных в обзоре компаний.

Дополнительная информация и сопроводительная документация может быть предоставлена по запросу. © 2012 Банк ЗЕНИТ.