

ДОЛГОВОЙ РЫНОК

Ежедневный обзор

Торговые идеи /стр. 2/

Внешний рынок долга /стр. 3/

- Рынки волатильны: сказывается неоднозначность новостного потока и ожидание итогов голосования в Конгрессе США

Денежно-кредитный рынок /стр. 4/

- Условия рынка ухудшаются, ЦБ ограничивает объемы репо
- Рубль неуверенно укрепился

Российский долговой рынок /стр. 5/

- Евробонды провели нейтральный день
- Рынок остается на месте

Первичный рынок /стр. 6/

Приложения

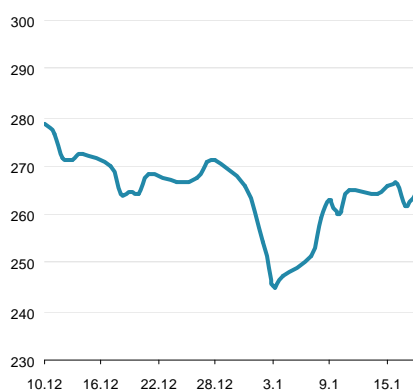
- Результаты торгов рублевыми облигациями на ММВБ /стр. 7/
- Карты доходности рублевого рынка /стр. 19/
- Результаты торгов евробондами /стр. 21/
- Карты доходности рынка евробондов /стр. 23/

Динамика ключевых показателей

	знач.	Δ за день	за 6 месяцев:		
			MIN.	MAX.	
Внешний рынок долга					
UST-10 yield	1.84	▼	-0.04	1.39	1.91
UST 10-2Y sprd	159	▼	-3	117	165
EMBI+ Glob.	264	▲	2	245	372
EMBI+ Rus sprd	137	▼	-3	114	270
Russia 30 yield	2.75	▲	0.03	2.51	3.50
Денежный рынок					
Libor-3m	0.30	■	0.00	0.30	0.46
Euribor-3m	0.21	▲	0.01	0.18	0.48
MosPrime-1m	6.50	▼	-0.02	6.35	6.91
Корсчета в ЦБ	711.7	▼	-55.4	446	1570
Депоз. в ЦБ	156.4	▼	-5.1	66	403
NDF RU 3m	6.1	▼	0.0	6	7
Валютный рынок					
USD/RUB	30.276	▲	0.046	30.17	32.98
EUR/RUB	40.277	▼	-0.097	38.97	40.82
EUR/USD	1.332	▼	-0.006	1.21	1.34
Корзина ЦБ	34.825	▲	0.009	34.44	36.24
DXY Индекс	80.036	▲	0.387	78.85	84.01
Фондовые индексы					
RTS	1603.5	▼	-0.5%	1314	1604
Dow Jones	13649.7	▲	0.39%	12542	13650
DAX	7702.2	▼	-0.43%	6390	7779
Nikkei 225	10913	▼	-1.52%	8366	10913
Shanghai Comp.	2317.1	▲	0.48%	1960	2326
Сырьевые рынки					
Нефть Urals	110.9	▲	0.65%	103	117
Нефть Brent	111.9	▼	-0.27%	103	117
Золото	1684.3	▲	0.35%	1577	1790
CRB Index	301.2	▲	0.29%	291	321

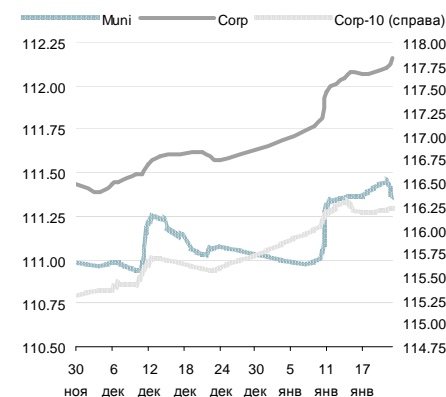
Источник: Reuters, Bloomberg, ЦБ

EMBI+ Global Sovereign Spread



Источник: JPM

Ценовые индексы ZETVI



Источник: ММВБ, Банк ЗЕНИТ

Динамика индексов ZETVI

	знач.	Δ за день	за 6 месяцев:		
			MIN.	MAX.	
Price Return					
OFZ	125.1	▼	-0.05	107.5	126.0
Muni	111.3	▼	-0.09	109.6	112.4
Corp	112.2	▲	0.06	110.7	112.2
Corp-10	116.2	▲	0.02	115.0	117.1
Total Return					
OFZ	289.0	▼	-0.05	233.3	290.5
Muni	356.4	▼	-0.19	328.7	356.6
Corp	354.9	▲	0.22	328.3	357.1
Corp-10	357.1	▲	0.15	330.1	357.1
Объем торгов в сегменте (млн руб.)					
OFZ	238	▲	180	0	21 838
Muni	645	▼	-210	10	5 492
Corp	5 878	▼	-285	19	42 396

Источник: ММВБ, Банк ЗЕНИТ

Торговые идеи

ЛОКАЛЬНЫЕ ВЫПУСКИ

Выпуск	Рейтинг, S&P/M/F	Цена послед. сделки	УТР/УТМ	Дюрация	Комментарий
НПК, БО-01	- / Ba3 / -	101.05	9.76	1.88	Спрэд 40-50 бп к выпускам рейтинговой категории В+/ВВ-, сильные операционные и кредитные показатели
НПК, БО-02		101.12	9.78	1.88	
О'Кей, 02	- / - / В+	101.00	10.13	2.56	Новое предложение среди компаний потребительского сектора, премия около 40-60 бп к бумагам X5 при одинаковых рейтингах
Промсвязьбанк, БО-07	- / Ba2 / ВВ-	101.49	9.54	1.48	340-350 бп к ОФЗ - широкий спрэд для банка категории Ba2/ВВ-
Роснефть, 04	ВВВ- / Baa1 / ВВВ	102.95	7.98	3.94	Наиболее ликвидное предложение среди качественных корпоративных заемщиков с госучастием: спрэд к ОФЗ на уровне 170-180 бп
Роснефть, 05		102.80	8.00	3.94	
ВЭБ-Лизинг, 06	ВВВ- / - / ВВВ	101.60	8.26	1.83	Наиболее доходное предложение среди дочерних компаний ВЭБа, премия 30-40 бп к выпускам материнской компании
Русфинанс Банк, БО-03	- / Ba1 / ВВВ+	101.47	9.42	1.64	Спрэд более 340-350 бп к ОФЗ слишком широкий для рейтинговой категории ВВВ, премия не менее 50 бп к спредам Росбанка с аналогичным рейтингом
ОТП Банк, БО-01	- / Ba1 / ВВ	100.90	9.95	1.04	Даже с учетом опосредованного влияния странового риска Венгрии на бизнес группы ОТП, текущий спрэд свыше 420 бп к ОФЗ не соответствует финансовым показателям российской «дочки» и рейтинговой группе Ba2/ВВ

Данные в таблице по состоянию на 22.01.2013

ЕВРООБЛИГАЦИИ

Выпуск	Рейтинг, S&P/M/F	Цена послед. сделки	УТМ	Дюрация	Комментарий
VTB'17	ВВВ / Baa1 / ВВВ	108.24	3.86	3.74	Выпуски ВТБ предлагают лучшую доходность среди старших выпусков в сегменте госбанков, предлагая дополнительные 100 бп над спредами ВЭБа и Сбербанка при одинаковых кредитных рейтингах
VTB'18 (6.315)		110.56	3.99	4.35	
VTB'18 (6.875)		112.49	4.23	4.56	
VTB'20		112.56	4.60	6.17	
RUSB'17	В+ / Ba3 / В+	107.80	7.17	3.76	Старший выпуск предлагает достаточно высокую доходность, торгуясь на уровне суборда HCFBRU'20
CRBKMO'14	- / B1 / ВВ-	103.13	6.06	1.41	Выпуск интересен для buy&hold с учетом короткой дюрации и предлагаемой доходности
GPBRU'19 (sub)	ВВ+ /Ba1 / -	111.11	5.15	5.13	Интересная идея в сегменте субординированного долга: выпуск все еще сохраняет потенциал сужения спреда к старшему выпуску GPBRU'17 на уровне 25 бп
ВKMOSC'17 (sub)	- / Ba3 / ВВВ-	104.89	4.74	3.81	Выпуск предлагает спрэд, сопоставимый с субордами материнского ВТБ, обеспечивая более высокую доходность при меньшей дюрации
EVRAZ'17	В+ / B1 / ВВ-	108.82	5.06	3.68	Спрэды выпусков к Северстали по-прежнему достаточно широки, при этом потенциал сужения мы оцениваем на уровне 50 бп за счет консолидации в отчетность Распадской с 2013 г. и улучшения конъюнктуры на рынке стали.
EVRAZ'18 (9.5)		117.64	5.57	4.25	

Данные в таблице по состоянию на 22.01.2013

Примечание:

15.01.2013 исключен выпуск SCFRU'17. За последний месяц выпуск подорожал почти на 4 фигуры, а спрэд SCFRU'17 к выпуску РЖД RURAIL'17 опустился ниже отметки 140 бп, что, на наш взгляд, близко к справедливому уровню и, вероятно, ограничивает краткосрочный потенциал роста цен "выше рынка". В то же время, SCFRU'17 по-прежнему сохраняет привлекательность в рамках консервативной стратегии buy&hold.

Внешний рынок долга

Рынки волатильны: сказывается неоднозначность новостного потока и ожидание итогов голосования в Конгрессе США

Вторник на международных площадках выдался волатильным, что было связано с противоречивыми событиями, произошедшими в течение дня. Позитив от итогов заседания Банка Японии, на котором было принято решение увеличить верхний предел инфляционных ожиданий до 2.0% и установить безлимитный объем покупки активов в 2014 г., быстро растворился. Действия Банка говорят не только о позитивном факторе для рынков в виде возможного дополнительного притока ликвидности от расширения объемов количественных стимулов, но и об отсутствии других возможностей поддержать экономический рост.

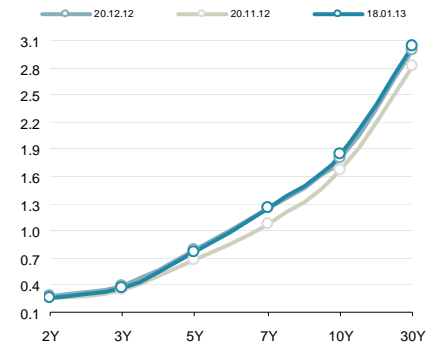
В Европе вчера обозначилось очередное подтверждение того, что любые решения на уровне еврозоны принимаются с большим трудом. В частности, по итогам 2-дневного заседания Еврогруппы единогласного мнения о прямом доступе банков к финансированию в ESM выработано не было: одни страны поддерживают эту инициативу, другие говорят о такой возможности только после создания общего банковского регулятора в регионе, третьи и вовсе настаивают на сохранности единственной главной цели ESM – финансирование проблемных экономик. Таким образом, чиновники еврозоны указывают на свою невысокую способность договариваться и идти на компромиссы, что является определяющим условием в антикризисной борьбе.

Среди экономических данных стоит выделить неожиданное снижение объемов продаж на вторичном рынке жилья США в декабре на 1% при ожиданиях рынка увидеть рост на 1.2%. Тем не менее, рынок недвижимости, судя по динамике цен и объемам строительства, продолжает медленное восстановление, что также отмечает в своих отчетах ФРС. Эти цифры для рынка были компенсированы рядом успешных квартальных отчетов крупных американских компаний, в числе которых страховщик Travelers и телекоммуникационная компания Verizon.

Сегодня все внимание рынков будет приковано к голосованию в американском Конгрессе по вопросу краткосрочного расширения потолка госдолга, достаточного для беспрепятственных займов Казначейства в перспективе 4 месяцев. Шансы на положительный исход этого голосования высоки, поэтому рынки могут получить дополнительный стимул для продолжения спекулятивного роста котировок рискованных активов.

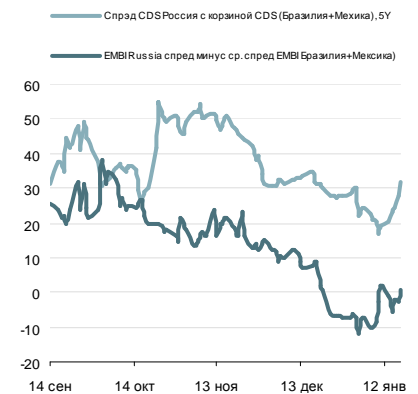
Владимир Евстифеев
v.evstifeev@zenit.ru

Кривая US Treasuries



Источник: Reuters

Спрэды EMBI+ (Россия, Бразилия)



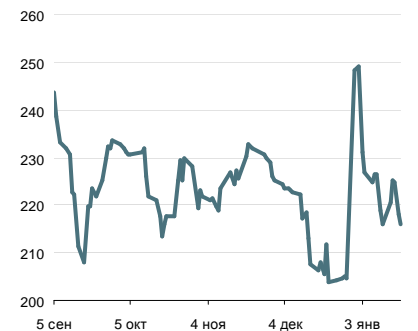
Источник: Bloomberg

Спрэд Россия-30 / UST-10Y



Источник: Reuters

Спрэд Russia EMBI Corp/Sovereign



Источник: Reuters

Денежно-кредитный рынок

Условия рынка ухудшаются, ЦБ ограничивает объемы репо

Конъюнктура локального денежно-кредитного рынка вчера продолжила ухудшаться. Усиление дефицита ликвидности происходит на фоне протекающего периода налоговых платежей и крупных возвратов в бюджет, сопровождаемых ограничительной политикой Центробанка на аукционах прямого репо. Так, на 1 день банкам вчера удалось привлечь 200 млрд руб. при спросе в 282 млрд руб. и 1.30 трлн руб. на 7 дней (спрос – 1.44 трлн руб.). Как итог, краткосрочные процентные ставки продолжили расти: овернайт на МБК подорожал до 5.90% годовых (+20 бп), под столько же обошлось междилерское репо с облигациями на 1 день. Сегодня утром сумма средств на корсчетах и депозитах банков в ЦБ РФ увеличилась на 177.9 млрд руб. до 1 068.2 млрд руб.

Условия рынка, вероятно, продолжат ухудшаться до конца января. До пятницы предстоит провести платежи по НДС и акцизам (около 190 млрд руб.), еще 129 млрд руб. потребуется для возврата средств в бюджет. Таким образом, отток ликвидности до конца текущей недели может составить до 320 млрд руб., что сохранит напряженность на внутреннем денежном рынке.

Рубль неуверенно укрепился

Валютные торги вторника завершились снижением курса бивалютной корзины на 6 коп. до отметки 34.72 руб. Укрепление рубля было осторожным и в основном копировало поведение котировок нефти на международных площадках. Динамика цены барреля Brent была волатильной, однако по итогам дня рост закрепился чуть ниже отметки 112.50 долл. Характерно, что напряженность внутреннего денежного рынка пока никак не сказывается на стоимости российской валюты, однако ближе к уплате НДС (в пятницу) рубль может получить традиционную, но кратковременную поддержку от экспортеров.

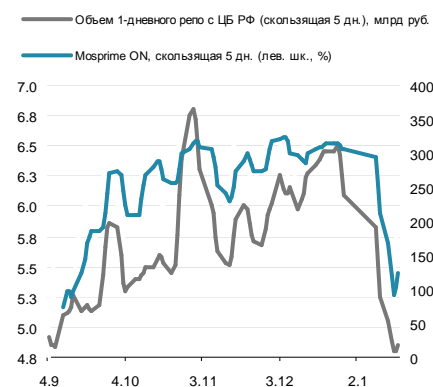
Денежно-кредитный рынок – основные события на неделе

Дата	Аукционы ЦБ и Фонда ЖКХ, поступление и возврат средств на счета комбанков, уплата налогов	Прямое репо с ЦБ РФ, 1 день, млрд руб.	
Понедельник	Уплата налогов	НДС (1/3 за IV квартал, ~180 млрд руб.)	217
Вторник	Аукцион Казначейства	7 дней, 80 млрд руб., от 5.6% годовых	200
Среда	Аукцион ОФЗ	Новый выпуск 15 лет, 30 млрд руб.	
	Аукцион ОФЗ	ОФЗ 26210, 20 млрд руб.	
	Купоны ОФЗ	10 млрд руб.	
	Погашение ОФЗ	ОФЗ 25072, 150 млрд руб.	
	Возврат в бюджет	40 млрд руб.	
Четверг	Аукцион Казначейства	7 дней, 80 млрд руб., от 5.6% годовых	
Пятница	Возврат в бюджет	89 млрд руб.	
	Уплата налогов	НДС и акцизы за декабрь (~200 млрд руб.)	

Источник: ЦБ РФ, Минфин, Фонд ЖКХ

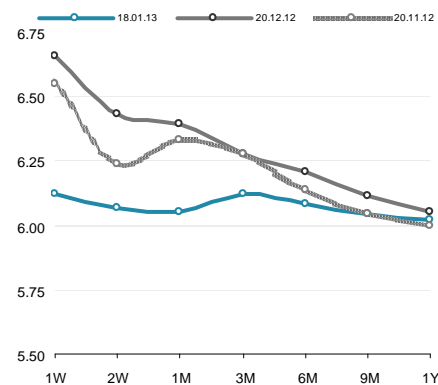
Владимир Евстифеев
v.evstifeev@zenit.ru

Ставки МБК и репо с ЦБ РФ



Источник: Reuters, ЦБ

Кривая NDF



Источник: Reuters

Российский долговой рынок

Евробонды провели нейтральный день

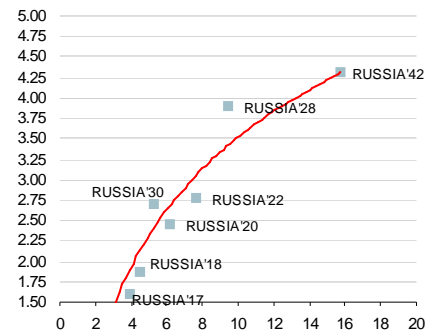
Российский сегмент провел нейтральный день. Биды вдоль суверенной кривой прибавили в среднем не более 10 бп, а спреды практически не изменились на фоне небольшого снижения доходностей UST. Корпоративный сектор также не имел единого тренда, а изменения котировок в среднем по рынку вполне укладывались в диапазон 10 бп. Достаточно слабо выглядели дальние выпуски Газпрома GAZPRU'34 и GAZPRU'37, потерявшие в ценах 40-50 бп, лучше рынка смотрелись отдельные банковские выпуски, например SBERRU'21 или суборд Номоса NMOSRM'19, прибавившие в ценах порядка 30 бп.

Рынок остается на месте

Локальный рынок стоит на месте и не выглядит активным. На кривой ОФЗ цены дальних выпусков незначительно снизились, потеряв в среднем не более 10 бп, а активность сместилась ближе к началу кривой, где ценовые изменения не были значительными. Корпоративный сектор торговался разнонаправлено; на дальнем участке кривой неплохую динамику показал выпуск Газпром нефть 12 и МТС 07, ближе по дюрации покупали выпуски Металлоинвест 01 и Газпромбанк 07.

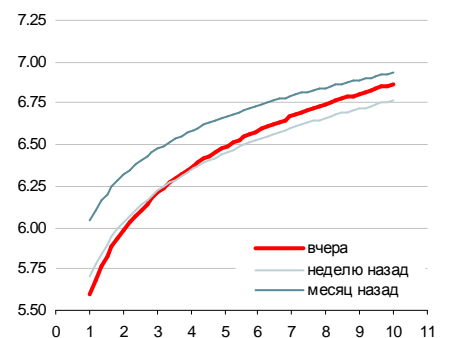
Кирилл Сычев
k.sychev@zenit.ru

Суверенные еврооблигации



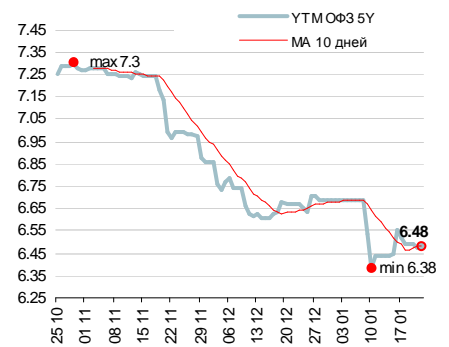
Источник: Reuters

Кривая ОФЗ



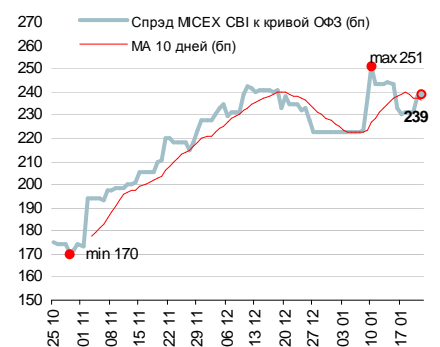
Источник: Reuters, расчеты Банка ЗЕНИТ

Доходности кривой ОФЗ в точке 5 лет



Источник: Reuters, расчеты Банка ЗЕНИТ

Спрэд индекса корп. облигаций ММВБ к кривой ОФЗ



Источник: ММВБ, Банк ЗЕНИТ

Первичный рынок

Первичный рынок

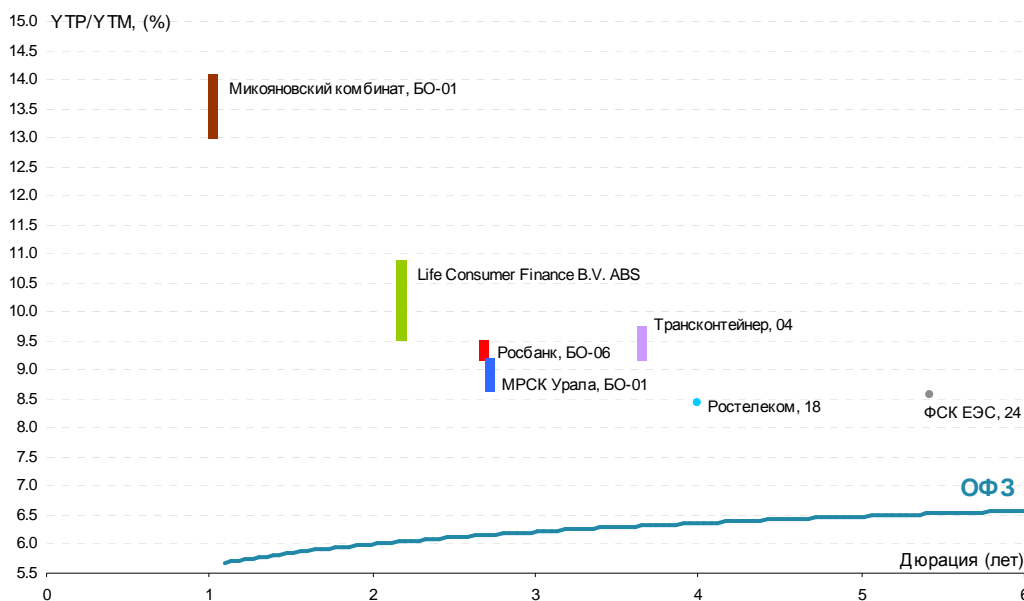
Выпуск	Рейтинг, S&P/M/F	Ломбард ЦБ	Объем эмиссии, млн. руб.	Ориентир УТР/УТМ	Заккрытие книги	Дата размещения	Амортизация/Дюрация	Оферта/Погашение
ФСК ЕЭС, 24	BBB / Baa3 / -	да	10 000	не выше 8.58	Конкурс	25.01.2013	нет / 5.42 г.	7 лет / 15 лет
Ростелеком, 18	BB+ / - / BBB-	да	10 000	8.42	22.01.2013	30.01.2013	да / 4.0 г.	нет / 5 лет
Росбанк, БО-06	WD / Baa3 / BBB+	да	5 000	9.20-9.46	24.01.2013	30.01.2013	нет / 2.69 г.	нет / 3 г.
МРСК Урала, БО-01	- / Baa2 / -	да	3 000	8.68-9.20	29.01.2013	31.01.2013	нет / 2.69 г.	нет / 3 г.
Трансконтейнер, 04	- / Baa3 / BB+	да	5 000	9.10-9.62	30.01.2013	01.02.2012	да / 3.6 г.	нет / 5 лет
Микояновский комбинат, БО-01	NR	нет	2 000	12.89-13.96	30.01.2013	01.02.2012	нет / 1 г.	1 г. / 3 г.
Life Consumer Finance B.V., ABS	BBB / - / -	да	3 200	9.58-10.65	05.02.2012	XX.02.2013	да / 2.15 г.	нет / 4 г.

Цветом выделены выпуски, по которым открыта книга заявок

Источник: Interfax, Bloomberg, Cbonds

Последние размещения

Выпуск	Рейтинг, S&P/M/F	Ломбард ЦБ	Объем эмиссии, млн. руб.	Bid cover/Размещ. объем	Ориентир УТР/УТМ	Фактическая УТР/УТМ	Дата размещения	Амортизация/Дюрация
ВТБ, БО-21	BBB / Baa1 / BBB	да	15 000	н/д / 100%	н/д	8.40	22.01.2013	нет / 2.68 г.
Балтийский берег, 01	NR	нет	1 000	н/д / 100%	15.03-16.10	15.54	28.12.2012	нет / 1 г.
ФК Открытие, 04	NR	нет	5 000	н/д / 100%	11.19-11.73	11.46	26.12.2012	нет / 1.40 г.
КБ Восточный Экспресс, БО-10	- / B1 / -	да	3 000	н/д / 100%	12.36-12.89	12.36	25.12.2012	нет / 1.83 г.
Транснефть, БО-01	BBB / Baa1 / -	да	17 000	1.3 / 100%	7.85-8.16	7.64	24.12.2012	нет / 1.89 г.
Транснефть, БО-02	BBB / Baa1 / -	да	17 000	1.3 / 100%	7.85-8.16	7.64	24.12.2012	нет / 1.89 г.
ЯТЭК, БО-01	- / - / B-	да	3 000	н/д / 100%	12.01-12.55	12.55	21.12.2012	нет / 1 г.
ЛК Уралсиб, БО-12	- / - / BB-	да	2 000	н/д / 100%	10.65-11.19	10.92	21.12.2012	нет / 2.61 г.
ЛК Уралсиб, БО-13	- / - / BB-	да	1 500	н/д / 100%	10.65-11.19	10.92	21.12.2012	нет / 2.61 г.
Ситроникс, БО-02 (вторичное)	- / B3 / B-	да	1 400	н/д / 100%	12.30	12.30	21.12.2012	нет / 0.77 г.
Абсолют Банк, БО-01	- / Baa3 / BB+	да	5 000	н/д / 100%	10.78	10.78	20.12.2012	нет / 1.42 г.
Внешпромбанк, 02	B / B2 / -	да	1 500	н/д / 100%	11.04-11.56	11.30	19.12.2012	нет / 0.5 г.
Банк Открытие, 01	B / - / B	да	3 000	н/д / 100%	10.78-11.30	11.04	19.12.2012	нет / 1 г.
Татфондбанк, БО-03 (вторичное)	- / B3 / -	да	2 000	н/д / 100%	12.60-13.22	12.97	19.12.2012	нет / 0.91 г.
О'Кей, 02	- / - / B+	да	3 000	1.3 / 100%	10.25-10.51	10.36	18.12.2012	нет / 2.66 г.
МРСК Центра и Приволжья, БО-01	- / Baa2 / -	да	4 000	1.7 / 100%	9.46-9.73	9.36	18.12.2012	нет / 2.68 г.
ЛенСпецСМУ, 02	B / - / -	да	5 000	1.3 / 100%	13.10-13.65	13.54	18.12.2012	да / 3.17 г.
Праворуимийское, 01	NR	нет	3 000	н/д / 100%	9.20	9.20	11.12.2012	нет / 2.68 г.
ДельтаКредит, 09-ИП	- / Baa1 / -	да	5 000	1.7 / 100%	9.20-9.46	9.36	11.12.2012	нет / 2.68 г.
МКБ, 11	B+ / B1 / BB-	да	3 000	1.7 / 100%	12.63-13.69	12.63	11.12.2012	нет / 4.11 г.



Выпуск	Дата		Котировки		Цена		Кол-во сделок	Оборот, шт	УТМ/УТР	Дюрация	Спред к репо ОФЗ (бп)	ЦБ	Объем млн руб.
	Оферты	Погашения	Покупка	Продажа	Посл	Изм. пп							
МТС													
МТС 3	20/06/13	12/06/18	100.25	100.40	100.27	0.02	1	13 382	7.42	0.41		да	10 000
МТС 1		17/10/13	99.35	99.49	99.50	0.01	1	75	7.84	0.72		да	10 000
МТС 4	19/05/11	13/05/14	99.38	100.00	99.39	0.04	4	78 939	8.06	1.23	213	да	15 000
МТС 2		20/10/15	98.52	99.49					8.54	2.47	275	да	10 000
МТС 8	12/11/15	03/11/20	99.60	99.80					8.39	2.53	259	да	15 000
МТС 5	26/07/12	19/07/16	100.40	101.90					8.45	3.04	248	да	15 000
МТС 7		07/11/17	100.50	101.25	101.25	0.21	15	148 611	8.55	3.96	231	да	10 000
Вымпелком													
Вымпелком Инв 1		19/07/13	100.56	100.74	100.56	-0.04	5	2 002	8.21	0.49		да	10 000
Вымпелком 3	12/07/11	08/07/14	98.30	99.14	99.10	0.14	9	11 322	8.23	1.41	234	да	10 000
Вымпелком 2	23/03/15	14/03/22	100.66	100.90	100.90	-0.05	1	2 369	8.55	1.96	279	да	10 000
Вымпелком 1	17/03/15	08/03/22	100.85	100.95	100.90		4	47 166	8.55	1.95	279	да	10 000
Вымпелком 4	17/03/15	08/03/22	100.66	100.95	100.80		4	6 100	8.60	1.95	284	да	15 000
Вымпелком 6		13/10/15	99.65	99.90					8.68	2.44	290	да	10 000
Вымпелком 7		13/10/15	99.50	100.50					8.60	2.44	282	да	10 000
Мегафон													
Мегафон Фин 05	09/10/14	29/09/22	100.30	100.70	100.25	-0.25	6	315 002	8.03	1.60	218	да	10 000
Ростелеком													
Ростелеком 8		03/09/13	98.71	99.50					9.22	0.54		да	
Ростелеком 1	18/08/11	08/08/13							9.66	0.28		да	2 000
СПБ Теле2													
ТЕЛЕ2 4	10/02/14	31/01/22	100.00	100.90	100.00	-0.75	1	1	9.09	0.99		да	3 000
ТЕЛЕ2 5	10/02/14	31/01/22	86.00	100.89					8.40	0.99		да	4 000
ТЕЛЕ2 7	14/04/15	05/04/22	100.50	100.88	100.84	-0.03	3	77	8.72	2.02	298	да	6 000
ТЕЛЕ2 1	17/06/16	11/06/21	97.00	99.99					8.93	3.01	297	да	5 000
ТЕЛЕ2 3	17/06/16	11/06/21	98.00	98.99	98.30		2	6	9.19	3.01	323	да	3 000
ТЕЛЕ2 2	17/06/16	11/06/21	98.00	98.99					9.13	3.00	317	да	5 000
ПОТРЕБИТЕЛЬСКИЕ, ТОРГОВЛЯ													
ВБД													
ВБД ПП 3		27/02/13	99.99	100.01					7.48	0.10		да	5 000
МАГНИТ													
Магнит БО-1		09/09/13	98.00	100.30	100.00	-0.15	3	597	8.39	0.61		нет	1 000
Магнит БО-2		09/09/13	100.00	100.10	100.00	0.10	3	1 700	8.39	0.61		да	1 000
Магнит БО-3		09/09/13	100.00						8.17	0.61		да	2 000
Магнит БО-4		09/09/13	91.00						8.22	0.61		да	2 000
Магнит БО-5		28/02/14	99.60	99.76	99.70	-0.25	6	3 670	8.45	1.04		да	5 000
Магнит БО-6		22/04/14		99.70					8.42	1.19	248	да	5 000
Магнит БО-7		21/09/15	101.20	101.40					8.42	2.36	267	да	5 000
Х5													
Х5 Финанс 4	05/06/14	02/06/16	97.00	98.80					9.00	1.31	308	да	8 000
Х5 Финанс 1		01/07/14	93.26						9.69	1.38	379	да	9 000
Х5 Финанс БО1		01/10/15	100.50	101.05	100.80	0.15	4	104 001	9.36	2.37	360	да	5 000
Копейка													
Копейка БО-1	24/07/12	23/07/13	90.00	100.00					9.39	0.51		нет	3 000
Копейка БО-2		01/10/13	99.72	99.95	99.75	-0.21	4	260	9.71	0.67		нет	3 000
О'КЕЙ													
О'кей 02	15/12/15	12/12/17	100.00	101.00	101.00	0.20	2	283	9.92	2.56	410	нет	3 000
ИНТУРИСТ													
Интурист 2	22/05/12	21/05/13	99.55	100.50	100.35	0.30	2	125	9.00	0.33		нет	2 000
Черкизово													
Черкизово БО-3		08/11/13		99.80					9.09	0.78		да	3 000
Синергия													
Синергия БО-1	04/10/12	03/10/13	97.25	100.34					9.68	0.67		да	3 000
Синергия БО-3		03/06/15							11.29	1.83	550	нет	2 000
Русское Море													
Русское Море 01	25/06/13	23/06/15	100.00	100.80	100.00		3	2 110	12.83	0.42		нет	1 000
Балтийский Берег													
Балт Берег 01	27/12/13	22/12/17								1.00		нет	00000 000
Детский мир													
Детский мир 1		26/05/15	94.41	95.00					11.41	2.14	570	нет	1 000
Мираторг													
Мираторг БО-1		29/07/14							11.25	1.39	535	да	3 000
МАШИНОСТРОЕНИЕ													
АТОМЭНЕРГОПРОМ													
Атомэнергопром 6		15/08/14		101.00					6.83	1.49	96	да	10 000
Трансмашхолдинг													
Трансмашхолдинг БО-1		23/01/14							9.63	0.96		нет	3 000
КАМАЗ													
Камаз БО-1	17/12/12	16/12/13	99.52	101.00					-61.63	0.88		нет	2 000
Камаз БО-2		04/02/14	99.85	100.00	99.81	-1.19	2	5	8.98	0.98		нет	3 000
Камаз БО-3		01/10/15	100.00						9.20	2.35	345	нет	2 000
УВЗ													
Уралвагонзав од 1	12/12/13	07/12/17	99.01	100.00					9.38	0.87		нет	3 000

Выпуск	Дата		Котировки		Цена		Кол-во сделок	Оборот, шт	УТМ/УТР	Дюрация	Спред к репо ОФЗ (бп)	ЦБ	Объем млн руб.
	Оферты	Погашения	Покупка	Продажа	Посл	Изм. пп							
ТГК-5													
ТГК-5 1	11/10/13	06/10/17	98.61	99.75					9.83	0.70		нет	5 000
Иркутскэнерго													
Ирку тЭнерго-1		28/11/13	105.04						8.36	0.81		нет	5 000
Ирку тЭнерго БО-1		08/04/14	90.00	99.00					8.65	1.15	270	нет	3 000
ЯКУТСКЭНЕРГО													
Яку тскэнерго БО-1		03/09/13	100.00	100.50					8.34	0.59		да	3 000
ГЭС													
Газпром-газэнергосеть 2		23/04/13	97.67						7.87	0.25		да	2 000
ТГК-6													
ТГК-6 1	29/08/13	24/08/17	97.90	100.75					12.36	0.58		нет	5 000
ХИМИЧЕСКИЕ													
ЕВРОХИМ													
Еврохим 2	30/06/15	26/06/18	100.70	100.85	100.75	0.17	2	6 213	8.73	2.23	302	да	5 000
Еврохим 3	18/11/15	14/11/18	90.00	99.82					8.94	2.54	313	да	5 000
АКРОН													
Акрон 2	22/09/11	19/09/13	99.00	101.70					10.01	0.64		да	4 000
Акрон 3	23/05/12	20/11/13	101.35	101.48					8.33	0.81		да	4 000
Акрон 4	27/05/14	18/05/21	90.00	100.00					8.09	1.29	217	да	4 000
Акрон 5	27/05/14	18/05/21	90.00	100.00					8.18	1.28	226	да	4 000
Акрон БО1		13/10/15	101.78	110.80	101.80	-0.20	4	19 601	9.18	2.40	342	да	5 000
КУАЗ													
КУАЗ-Инвест 4	10/04/14	07/04/16	98.58	99.29					9.83	1.15	388	нет	2 000
СТРОИТЕЛЬСТВО И СТРОЙМАТЕРИАЛЫ													
ЛСР													
ЛСР Группа 2	31/01/13	01/08/13	99.51	101.00					9.82	0.02		да	5 000
ЛСР Гру ппа БО-1	26/06/12	25/06/13	91.00	100.84					10.73	0.42		да	2 000
ЛСР Гру ппа БО-2		10/09/13	100.20	100.44	100.36	0.36	2	58	9.58	0.61		да	2 000
ЛСР Гру ппа 3	14/03/14	08/09/17	100.90	101.00	100.90	-0.10	1	435	10.89	1.06		да	3 000
ЛСР Гру ппа БО-3		20/03/14	98.62	98.97	98.93	-0.01	4	302	10.76	1.09	479	да	2 000
ЛСР Гру ппа БО-5		24/07/14							11.76	1.38	586	да	2 000
ЛСР Гру ппа 04	24/10/14	20/10/17	100.00	101.50					11.17	1.60	532	да	5 000
РеноваСтройГрупп													
РСГ-Финанс-1	19/12/12	18/06/14	101.01	101.61	101.60		4	33 020	12.53	1.29	661	да	3 000
РСГ-Финанс-2	15/04/14	13/10/15	101.00	101.85	101.00		1	3	13.21	1.13	725	да	3 000
ЛенСпецСМУ													
ЛенСпецСМУ БО-2		23/05/13	101.01						11.85	0.32		да	2 000
ЛенСпецСМУ 02		12/12/17	101.10	101.49	101.00	-0.34	13	24 893	13.17	3.08	719	нет	5 000
ТЕХНОЛОГИИ, МЕДИА, ИНТЕГРИРОВАННЫЕ													
РОСНАНО													
РОСНАНО 1		20/12/17	99.15	101.00	99.73	0.23	5	37 360	9.17	4.06	292	да	8 000
РОСНАНО 2		20/12/17	99.15	101.00					9.18	4.06	293	да	10 000
РОСНАНО 3		20/12/17	99.70	100.95	100.50	0.80	1	500	8.96	4.06	271	да	15 000
СИСТЕМА													
АФК Система 3	29/11/12	24/11/16	98.50		100.29	0.19	2	10	8.84	3.30	279	да	19 000
АФК Система 1		07/03/13	100.27	100.33	100.27	-0.12	3	3 710	7.46	0.12		да	6 000
АФК Система 2	14/08/12	12/08/14	100.31	100.70	100.31	-0.04	1	2	8.29	1.44	241	да	20 000
АФК Система 4		15/03/16	98.79	99.10					8.48	1.67	265	да	20 000
ПРОФМЕДИА													
ПрофМедиа Финанс 1	18/07/13	16/07/15	99.30	99.48	99.44	0.08	7	315	12.06	0.48		да	3 000
СИТРОНИКС													
Ситроникс БО-1	19/06/12	18/06/13	100.60	100.69	100.69	0.09	3	2 466	10.41	0.40		да	2 000
Ситроникс БО-2	08/10/12	07/10/13	100.61	100.80	100.80	0.43	20	5 211	11.03	0.68		да	3 000
ЧАСТНЫЕ БАНКИ													
РОСБАНК													
РОСБАНК ВО3	16/05/13	16/11/14	100.30	100.40	100.40	-0.04	7	167 700	7.71	0.31		да	10 000
РОСБАНК ВО1	25/06/13	25/06/13	100.40	100.61					7.79	0.42		да	5 000
РОСБАНК ВО2		08/07/13	100.15	100.40	100.15	-0.05	2	4 811	7.80	0.46		да	5 000
РОСБАНК А3	06/05/11	06/11/13	99.20	99.35	99.35	0.05	1	51	7.89	0.77		да	5 000
РОСБАНК ВО4	12/09/14	12/09/15	101.45	101.60	101.55	-0.05	1	1	8.43	1.51	256	да	10 000
РОСБАНК А5	06/05/11	07/11/14	97.90	99.00					8.87	1.68	304	да	5 000
Альфа-Банк													
Альфа-Банк 2	07/06/13	02/12/16	98.88	100.67					7.74	0.37		да	5 000
Альфа-Банк ВО3	28/09/13	28/09/15	100.30	100.35					7.93	0.66		да	10 000
Альфа-Банк 1	04/02/14	02/02/16	100.00	100.15	100.15	-0.10	1	1 000	8.26	0.98		да	5 000
Альфа-Банк ВО7	28/02/14	31/08/15	99.00		100.55	0.35	3	1 002	8.22	1.04		да	5 000
МДМ Банк													
МДМ Банк ВО4	16/12/13	16/12/14	99.03	100.50	100.35	0.12	3	2 394	9.27	0.88		да	5 000
МДМ Банк 8	09/07/13	09/04/15	100.35	100.39	100.39	0.09	17	28 757	8.29	0.45		да	6 000
МДМ Банк ВО2		21/03/14	96.01	100.30					9.66	1.10	369	да	5 000
НОМОС Банк													
НОМОС Банк ВО2	18/04/13	18/10/14	99.90	100.30					8.30	0.24		да	5 000
НОМОС Банк 9	15/06/12	14/06/13	99.90	100.09	100.05	0.05	1	1	8.76	0.39		да	5 000
НОМОС Банк ВО3	09/08/13	09/08/15	100.07	100.20	100.20		7	17 471	8.94	0.52		да	5 000

Выпуск	Дата		Котировки		Цена		Кол-во сделок	Оборот, шт	УТМ/УТР	Дюрация	Спред к репо ОФЗ (бп)	репо ЦБ	Объем млн руб.
	Оферты	Погашения	Покупка	Продажа	Посл	Изм. пп							
ЕАБР 3	29/10/13	25/10/16	99.95	100.08					7.76	0.75		да	5 000
ЕАБР 1	03/02/14	28/01/19	87.00						6.64	0.98		да	5 000
ЕАБР 4	11/02/14	06/02/18							7.94	1.00		да	5 000
ЕАБР 2	26/02/15	21/02/19	100.50						8.35	1.92	258	да	5 000
Юникредит Банк													
Юникредит Банк 4	13/05/14	10/11/15	96.00						8.41	1.24	248	да	10 000
Юникредит Банк БО02	30/08/13	27/02/15	100.31	100.42					7.94	0.58		да	5 000
Юникредит Банк БО03	04/09/13	04/03/15	100.00	100.42	100.37	0.02	1	1	8.00	0.60		да	5 000
Юникредит Банк 5	03/09/13	01/09/15	94.00	100.00					8.33	0.59		да	5 000
Юникредит Банк БО01	11/12/13	10/12/14							7.33	0.86		да	5 000
Юникредит Банк БО04	24/10/14	23/10/15		102.00					8.45	1.63	261	да	5 000
Юникредит Банк БО05	28/10/14	27/10/15	101.30	102.00					8.46	1.64	262	да	5 000
Юникредит Банк 1		07/09/16							9.05	3.39	297	да	5 000
Райффайзенбанк													
Райффайзен 4	06/12/11	03/12/13	100.87	101.26					7.78	0.84		да	10 000
Райффайзен БО-7		27/11/13	99.87	100.20					7.80	0.83		да	5 000
ИНГ Банк													
ИНГ Банк 2	12/02/13	18/11/14							8.48	0.25		нет	5 000
РуссСтандарт													
РуссСтандарт БО-1	08/11/13	07/11/14	100.17	100.54	100.19	-0.34	6	11 203	9.32	0.77		да	5 000
РуссСтандарт БО-2	26/03/13	24/03/15	99.00	100.18	100.14		2	8	8.21	0.17		да	5 000
РуссСтандарт БО-6	03/11/13	03/05/15	100.20	100.56					8.81	0.76		да	5 000
Вост-Экспресс													
Вост-Экспр Банк БО-1	10/03/11	07/03/13	99.90	100.00					8.40	0.12		да	1 000
Вост-Экспр Банк БО-4	16/08/13	14/08/15	100.70	100.80	100.80	-0.05	1	1	9.86	0.55		да	3 000
Вост-Экспр Банк БО-5	19/04/12	17/10/13	100.20	100.90	100.30	0.20	1	240	9.75	0.71		да	2 000
Вост-Экспр Банк БО-2	27/03/14	25/09/14	100.04	100.98					11.44	1.10	547	да	2 000
Вост-Экспр Банк БО-10	23/12/14	22/12/15	100.70	100.85	100.85	-0.09	3	6 080	11.81	1.76	600	нет	3 000
ХКФ Банк													
ХКФ Банк 6	12/03/13	10/06/14	100.00	102.00					9.59	1.30	367	да	5 000
ХКФ Банк 5	19/10/11	17/04/13	100.21	100.29	100.20	-0.05	2	47	7.84	0.23		да	4 000
ХКФ Банк БО-3	22/10/13	22/04/14	99.05	99.75	99.30	0.20	2	3	9.18	0.73		да	4 000
ХКФ Банк 7	26/04/12	23/04/15							9.71	2.00	396	да	5 000
БНП Париба													
БНП Париба 1		29/03/14	99.70	100.10	100.06	-0.55	2	4	7.78	1.13	182	да	2 000
РусфинансБанк													
РусфинансБанк БО-01	04/07/13	04/07/14	99.35	99.50	99.35	-0.20	3	31 005	8.84	0.45		да	4 000
РусфинансБанк БО-02	06/09/13	06/03/15	99.25	100.76	100.03	-0.10	1	20 000	8.86	0.60		да	4 000
РусфинансБанк 8	16/09/13	14/09/15	90.50	100.89	99.96	-0.32	2	26	9.49	0.63		да	2 000
РусфинансБанк 9	17/09/13	15/09/15	100.35	100.60	100.30	-0.05	3	1 906	8.92	0.63		да	2 000
РусфинансБанк 10	12/11/13	10/11/15	86.00	100.50	98.91		2	134	9.52	0.79		да	2 000
РусфинансБанк 11	13/11/13	11/11/15							8.03	0.79		да	2 000
РусфинансБанк БО3	02/11/14	02/11/15	100.73	101.74	101.40	-0.05	16	40 100	9.32	1.64	348	да	4 000
ДЕЛЬТА КРЕДИТ													
Дельта Кредит БО3	07/08/13	07/08/15	100.68	100.80					8.04	0.52		да	4 000
Дельта Кредит 6	18/06/14	15/06/16	98.70	99.30	99.30	0.70	3	24 000	7.88	1.35	197	да	5 000
Дельта Кредит 8	05/11/14	02/11/16							8.49	1.67	266	да	5 000
ОТП Банк													
ОТП Банк БО-3	01/11/12	30/10/14							9.75	1.64	392	да	4 000
ОТП Банк БО-2	04/03/14	03/03/15	100.57	101.00	100.90	0.25	5	30 500	9.84	1.04		да	6 000
ОТП Банк 2		25/03/14	98.01	98.57	98.53	0.13	7	2 180	9.82	1.11	386	да	3 000
ОТП Банк БО-1		29/07/14	97.30	97.40	97.37	-0.13	3	53	10.10	1.40	421	да	5 000
СКБ-Банк													
СКБ-Банк БО-4	05/12/12	05/06/13							0.15	0.37		да	2 000
СКБ-Банк БО-3	28/05/13	26/11/13	99.90						9.03	0.35		да	3 000
СКБ-Банк БО-6	09/07/13	08/07/14							11.79	0.46		да	2 000
СКБ-Банк БО-5	10/10/13	10/04/14	100.00	100.20	100.00	-0.20	1	13	10.20	0.69		да	2 000
КредитЕвропа Банк													
КредЕврБанк БО-3	09/10/13	09/10/15	100.30						9.45	0.69		да	5 000
КредЕврБанк 6	21/08/12	18/02/14							9.71	1.01		да	4 000
КредЕврБанк БО-2	10/02/14	10/02/15	99.80	100.50	100.46	0.06	13	15 018	9.74	0.98		да	5 000
КредЕврБанк БО-1		27/04/14	95.05	98.33	97.94		4	3 927	10.10	1.20	416	да	5 000
Банк Интеза													
Интеза 03	11/10/13	13/04/15	100.00	100.18	100.14	0.14	2	26	8.95	0.70		да	5 000
Интеза БО1	25/04/14	25/10/15	99.80	100.10	100.10	0.10	4	5 474	9.87	1.19	392	да	3 000
Центр-Инвест													

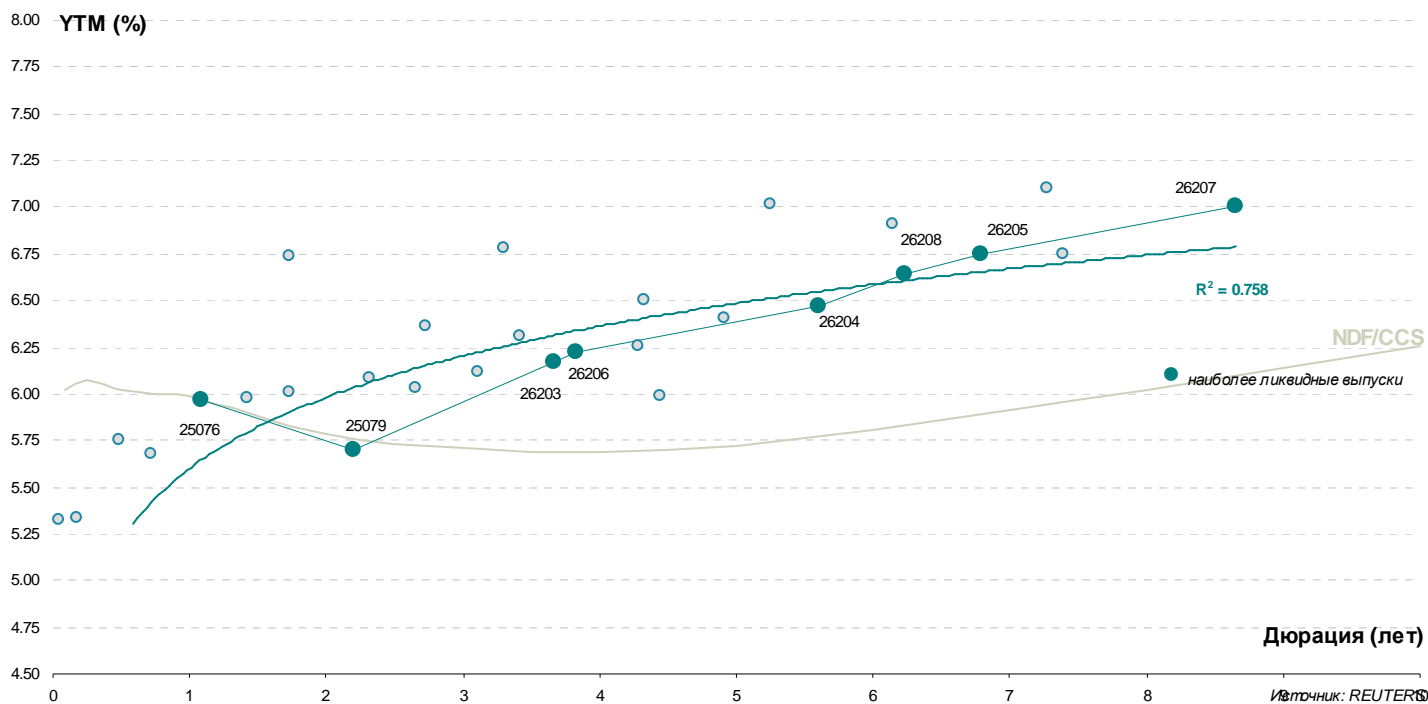
Выпуск	Дата		Котировки		Цена		Кол-во сделок	Оборот, шт	УТМ/УТР	Дюрация	Спред к репо ОФЗ (бп)	репо ЦБ	Объем млн руб.
	Оферты	Погашения	Покупка	Продажа	Посл	Изм. пп							
ЦентрИнвест БО-1	17/12/13	17/06/14	100.05	100.17	100.15		1	5 000	9.73	0.88		да	2 000
ЦентрИнвест БО-5	17/12/13	17/06/14	100.00	100.15					9.73	0.88		да	1 000
ЦентрИнвест БО-2	18/04/13	16/04/15	100.10	100.30					8.90	0.24		да	2 000
ЦентрИнвест 2	25/06/13	24/06/14	100.55	100.70	100.68	-0.02	1	4 000	8.88	0.42		да	3 000
Связь-Банк													
СвязьБанк 03	19/12/13	09/12/21	99.97	100.00	100.00		5	54 273	9.19	0.88		да	5 000
СвязьБанк 04	24/04/13	13/04/22		100.20	100.20		1	8 000	8.00	0.25		да	5 000
СвязьБанк БО1	01/11/13	01/11/15		100.00	100.00		1	200	9.17	0.75		нет	5 000
СвязьБанк 05	16/04/15	07/04/22							9.71	2.44	393	да	5 000
Крайинвестбанк													
Крайинвестбанк БО-1	19/10/13	19/04/14	99.65	99.80	99.75	0.25	2	5 001	11.10	0.72		да	2 000
Судостроительный банк													
Судостр БО01	03/03/13	03/03/14	100.00	100.20	100.05	0.05	1	3 700	10.58	0.11		нет	2 000
Судостр 04	10/04/12	08/10/13	100.00	100.25	100.25	-0.75	1	15	10.85	0.68		нет	2 000
Меткомбанк													
Меткомбанк БО-1	02/02/13	02/08/14	100.00						8.35	0.03		да	2 000
Меткомбанк 01	13/04/13	15/04/15	97.50	100.35	100.25	-0.03	1	15 000	9.67	0.22		нет	2 000
Меткомбанк БО5	08/10/13	06/10/15	99.00	100.90					10.62	0.68		да	2 000
Металлинвестбанк													
Металлинвестбанк 01	20/12/13	22/06/15	99.80	100.05					10.32	0.88		да	2 000
Абсолют банк													
Абсолют банк БО1	20/06/14	20/12/15	96.00	100.40					10.74	1.40	485	нет	5 000
Абсолют банк 5	30/07/14	27/07/16							9.66	1.40	377	да	2 000
ПЕРВОБАНК													
Первобанк БО2	11/04/13	10/04/14	86.10						9.26	0.22		да	2 000
Первобанк БО1	25/04/12	24/04/13	86.20	100.25					9.87	0.25		да	2 000
Первобанк БО3	24/09/13	22/09/15	100.05	100.10	100.10		3	10 261	11.08	0.65		нет	2 000
СМП Банк													
СМП Банк 01	26/11/13	23/05/17	99.90	100.10					10.08	0.82		да	3 000
ПРОБИЗНЕСБАНК													
Пробизнесбанк 7	03/09/13	05/09/15	99.64	100.15	100.10	0.09	3	18 500	11.86	0.59		нет	2 000
ЛОКО-Банк													
ЛОКО-Банк БО1	07/02/13	06/02/14		100.08	100.06	-0.07	1	14 000	8.40	0.04		да	3 000
ЛОКО-Банк 05	25/07/13	23/07/15							9.59	0.48		да	3 000
ЛОКО-Банк БО3	13/08/13	11/08/15	100.62	100.67	100.63	-0.11	2	2	9.76	0.53		да	3 000
НОВИКОМ Банк													
Новиком Банк 1	26/05/13	25/11/13							9.01	0.34		да	2 000
Новиком Банк БО1	07/07/13	07/07/14		99.99	99.85		1	1	9.03	0.45		да	3 000
Новиком Банк БО4	11/10/13	11/10/15	90.00	100.99					9.62	0.69		да	2 000
Внешпромбанк													
Внешпромбанк 2	19/06/13	13/12/17			101.00		1	200	8.57	0.41		нет	2 000
Внешпромбанк БО2	26/10/13	26/10/15	100.50	101.15	100.50	-0.20	1	10	11.55	0.73		да	3 000
Внешпромбанк БО1	30/11/12	30/11/13	100.33	100.45	100.45		3	362	11.45	0.83		да	3 000
АК Барс Банк													
АК Барс Банк 4	17/04/12	15/10/13	100.17	100.35	100.17	-0.02	3	9 709	8.91	0.71		да	5 000
АК Барс Банк БО1	17/10/13	15/10/15	100.30	100.45	100.45	-0.05	7	55 111	9.17	0.71		да	5 000
УБРиР													
УБРР 2	30/04/13	01/05/14	100.26	100.50					9.67	0.27		да	2 000
УБРР БО1	01/10/13	29/09/15	100.65	101.50					10.87	0.66		да	2 000
Запсибкомбанк													
Запсибкомбанк БО1	21/12/12	20/06/14	100.00	100.28					-0.02	1.41		нет	2 000
Запсибкомбанк БО2	16/08/13	14/08/15	101.20	101.40	101.17	-0.28	1	10	10.55	0.53		да	2 000
Российский Капитал													
РосКапитал 03	26/10/13	28/10/15	99.70	100.20					11.04	0.73		да	3 000
Татфондбанк													
Татфондбанк БО-3	28/11/13	27/11/14	100.03	100.13	100.00	-0.20	3	5 050	12.58	0.82		да	2 000
Татфондбанк БО-4	19/02/13	17/02/15	100.00	100.02	100.00		12	5 498	11.29	0.08		да	3 000
Татфондбанк 6	28/02/12	26/02/13	100.12	100.45					5.76	0.10		да	2 000
Татфондбанк БО-5	09/04/13	07/04/15	99.95	100.00	100.00	0.01	4	118 420	11.12	0.21		да	2 000
Татфондбанк БО-6	15/10/13	13/10/15	100.65	100.75					12.18	0.70		да	2 000
Татфондбанк БО-1	28/06/12	26/12/13	98.77	99.85					11.02	0.90		да	2 000
Татфондбанк БО-2	18/10/12	17/04/14	100.00	100.20	100.20	0.05	7	3 003	12.39	1.15	643	да	2 000
Европлан													
Европлан 03	04/11/14	31/10/17	100.80	101.40	101.36	0.20	2	4	10.64	1.63	480	нет	4 000
Банк Открытие													
Открытие 01	18/12/13	13/12/17							10.51	0.90		нет	3 000
ФК Открытие													
ФК Открытие 03	04/10/13	29/09/17							10.61	0.68		нет	7 000
ФК Открытие 02	26/12/13	22/12/16	100.09	101.99	100.09	0.09	3	72	10.91	0.90		нет	5 000
ФК Открытие 04	25/06/14	20/12/17							11.46	1.40	557	нет	00000 000
ФК Открытие 01		14/10/14							8.01	1.60	217	нет	5 000
РЕГИОНАЛЬНЫЕ													
МОСКВА													
Москва 61		03/06/13	100.08	103.39	103.43	-0.41	6	199 044	5.45	0.35		да	30 000

Выпуск	Дата		Котировки		Цена		Кол-во сделок	Оборот, шт	УТМ/УТР	Дюрация	Сред к репо ОФЗ (бп)	ЦБ	Объем млн руб.
	Оферты	Погашения	Покупка	Продажа	Посл	Изм. пп							
Москва 53	01/09/13		100.77	100.77					6.93	0.59		да	15 000
Москва 63	10/12/13		107.77	108.00					5.74	0.83		да	15 000
Москва 62	08/06/14		107.07	107.37	107.07	-0.42	3	4	7.03	1.27	110	да	35 000
Москва 39	21/07/14			100.60					7.14	1.44	126	да	10 000
Москва 64	24/06/15		99.40	99.66	99.58	0.06	1	9 000	7.32	2.25	160	да	20 000
Москва 44	16/11/15		103.00	118.00					7.03	2.43	126	да	40 000
Москва 56	22/09/16		98.09	99.10					7.68	3.22	165	да	20 000
Москва 49	14/06/17		93.17	100.00					9.47	3.82	325	да	25 000
Москва 66	23/11/18		104.00	104.60					8.18	4.59	185	да	30 000
Москва 48	11/06/22		93.00	93.89	93.00		1	12	7.75	6.92	98	да	30 000
САНКТ-ПЕТЕРБУРГ													
СПб 38	19/11/15		100.55	100.70					7.70	2.56	189	да	10 000
СПб 39	01/06/17			101.49					7.64	3.74	145	да	7 000
МОСКОВСКАЯ ОБЛ													
Московская обл 8	11/06/13		100.60	100.90	100.75	0.10	2	485 000	7.07	0.38		да	19 000
Московская обл 7	16/04/14		100.00	100.20	100.14	0.04	2	519	8.02	1.17	207	да	16 000
ЛЕНИНГРАДСКАЯ ОБЛ													
Ленинградская обл 3	05/12/14		103.85	124.72	105.45	1.45	1	1 273	8.70	1.72	288	да	1 000
НИЖЕГОРОДСКАЯ ОБЛ													
Нижегородская обл 6	07/10/15		99.35	100.30					8.22	1.56	236	да	5 000
Нижегородская обл 7	16/11/16		102.80	103.15	102.80	-0.30	6	28 003	8.57	2.05	283	да	8 000
Нижегородская обл 8	29/08/17		103.80	104.10	104.07	-0.28	5	32 502	8.67	3.14	267	да	8 000
САМАРСКАЯ ОБЛ													
Самарская обл 6	10/05/13		100.00	103.00					6.83	0.29		да	2 000
Самарская обл 5	19/12/13		101.51	101.65					7.61	0.87		да	8 000
Самарская обл 8	13/12/17		87.00	101.94					8.07	1.53	221	да	15 000
Самарская обл 7	30/11/16		99.00	99.40	99.10	-0.20	1	5 000	8.22	1.87	244	да	12 000
ЯКУТИЯ													
Якутия 35001	11/04/13		100.01	100.30					8.18	0.22		да	3 000
Якутия 34004	19/09/13		98.25	101.30					6.75	0.40		да	2 000
Якутия 35002	17/04/14		100.22	100.35					7.68	1.11	172	да	3 000
Якутия 35003	20/05/16		100.50	101.09	100.50	0.50	1	9	7.96	2.31	222	да	3 000
Якутия 35004	17/05/17		101.80		102.00	-0.20	2	14 693	8.17	2.69	231	да	3 000
КРАСНОДАРСКИЙ КРАЙ													
Краснодарский край 3	27/09/14		100.10	100.50					8.05	1.11	209	да	4 000
Краснодарский край 4	09/11/17		99.01	102.48					8.28	2.25	256	да	12 000
СТАВРОПОЛЬСКИЙ КРАЙ													
Ставропольск кр 34001	12/12/17		103.60	104.00	103.85	0.10	1	5 000	8.50	2.38	274	нет	5 000
КРАСНОЯРСКИЙ КРАЙ													
Красноярский край 5	29/11/16		100.61	101.70					8.02	1.30	210	да	9 000
Красноярский край 6	19/10/17		101.25	101.30	101.23	-0.07	7	55 002	8.35	2.65	251	да	17 000
ВОЛГОГРАДСКАЯ ОБЛ													
Волгогр обл 34004	04/06/14		97.00	99.70					8.29	0.94		да	2 000
Волгогр обл 34005	04/05/16		98.20	99.00					8.18	1.95	242	да	3 000
Волгогр обл 35002	28/05/17			100.70					8.66	2.07	293	да	5 000
КОМИ													
Коми Респ 35007	22/11/13		100.08	100.30					8.47	0.81		да	1 000
Коми Респ 34009	18/10/14		97.00	100.00					7.53	1.17	158	да	2 000
Коми Респ 35008	03/12/15		83.10	98.16					8.63	2.04	289	да	1 000
Коми Респ 32010	15/12/16		101.70	102.20					8.77	2.19	307	да	2 000
ТУЛЬСКАЯ ОБЛ													
Тульская обл 34002	25/09/15		100.35	100.55	100.35	-0.25	1	3	8.65	1.63	281	да	5 000
ЛИПЕЦКАЯ ОБЛ													
Липецкая обл 34006	05/06/13		100.00		100.70	0.70	1	5 210	7.09	0.37		да	2 000
Липецкая обл 34007	26/05/17		100.65	100.95	100.90	-0.10	2	25 000	8.73	2.08	300	нет	3 000
ВОРОНЕЖСКАЯ ОБЛ													
Воронежск обл 34005	17/12/17								8.61	2.39	285	нет	5 000
КАЛУЖСКАЯ ОБЛ													
Калужская обл 34004	26/06/13		99.90						7.31	0.42		да	2 000
Калужская обл 34005	19/05/16		98.01						8.44	2.51	264	да	3 000
УДМУРТИЯ													
Удмуртия 25003	14/07/13		100.00	102.00					7.11	0.47		да	1 000
Удмуртия 34004	25/11/15		88.20	104.00					7.07	1.91	130	да	2 000
Удмуртия 34005	24/11/16		95.01						8.49	2.33	275	да	2 000
Удмуртия 34006	05/12/17		102.70	103.30					8.85	2.86	294	нет	3 000
КОСТРОМСКАЯ ОБЛАСТЬ													
Костромск обл 34006	17/11/16		101.60	101.69	101.70	0.19	9	8 046	8.73	1.64	289	да	4 000
ОРЕНБУРГСКАЯ ОБЛ													
Оренбургск обл 34001	14/12/17		104.25	104.75	104.35		5	35 202	8.59	3.02	263	нет	4 000
ВОЛОГОДСКАЯ ОБЛ													
Вологодская обл. 34002	14/12/16		104.00	104.20	104.10	0.28	1	13 000	8.99	2.11	327	да	3 000
Вологодская обл. 34003	05/12/17		102.40	102.55	102.40	-0.12	2	3 035	9.08	2.50	328	нет	5 000

Выпуск	Дата		Котировки		Цена		Кол-во сделок	Оборот, шт	УТМ/УТР	Дюрация	Спред к репо ОФЗ (бп)	репо ЦБ	Объем млн руб.	
	Оферты	Погашения	Покупка	Продажа	Посл	Изм. пп								
БЕЛГОРОДСКАЯ ОБЛ														
Белгородск обл 24003		14/05/13		91.00					7.39	0.31		да	2 000	
Белгородск обл 34006		08/08/17							8.37	2.08	264	да	5 000	
РЕСП КАРЕЛИЯ														
Карелия 34013		18/06/15		87.00	101.70				8.47	1.20	253	да	2 000	
Карелия 34014		30/11/16		100.12	102.60				8.42	1.53	256	да	1 000	
Карелия 34015		22/10/17		100.70	101.40	101.40	0.78	2	2	8.67	2.24	нет	2 000	
ЯРОСЛАВСКАЯ ОБЛАСТЬ														
Ярослав Обл 34009		16/05/13		100.15	100.25	100.22	-0.03	1	1	7.47	0.31	да	3 000	
Ярослав Обл 34010		15/04/14		99.30	99.88				8.28	0.93		да	3 000	
Ярослав Обл 34011		21/08/15		100.90	101.85				8.19	1.99	244	нет	3 000	
РЯЗАНСКАЯ ОБЛАСТЬ														
Рязанская Обл 34001		27/11/14		99.22	100.00	100.00	0.90	4	14 500	8.36	1.35	245	да	2 000
ТОМСКАЯ ОБЛ														
Томская обл 34037		27/11/13		102.71	103.41	103.32	0.52	7	29 007	7.11	0.81	да	3 000	
Томская обл 35045		19/12/17			101.00				8.66	2.79	277	нет	5 000	
БАШКОРТОСТАН														
Башкортостан 34007		29/11/16		101.70	102.00				8.14	2.22	243	нет	3 000	
ЧУВАШИЯ														
Чувашия 34007		04/06/13		100.05	100.90	100.60	0.10	2	4 997	7.41	0.36	да	1 000	
Чувашия 31008		15/06/14							8.59	1.33	268	да	1 000	
Чувашия 34009		19/07/15		100.50	101.12				8.73	1.38	283	да	2 000	
МАРИЙ ЭЛ РЕСП														
Марий Эл 34006		04/10/15		100.50	101.80				8.54	1.74	273	нет	2 000	
ХМАО														
ХМАО-Югра 25008		19/12/13		103.00	103.75				7.32	0.88		да	2 000	
ХАКАСИЯ														
Хакасия 34001		25/08/13		100.10	100.44	100.10	-0.20	3	2 000	8.26	0.57	нет	1 000	
Хакасия 34002		09/08/15		101.85	102.45				7.93	1.67	210	да	2 000	
СВЕРДЛОВСКАЯ ОБЛАСТЬ														
Свердловск обл 34001		11/12/16		100.55	102.00				8.12	1.60	228	да	3 000	
Свердловск обл 34002		04/12/17		101.80	102.28				8.44	2.35	269	нет	3 000	
ТВЕРСКАЯ ОБЛАСТЬ														
Тверская Обл 34006		12/06/14		101.00	104.20				8.54	0.99		да	3 000	
Тверская Обл 34005		26/12/13		100.00	106.45				7.84	0.87		да	4 000	
Тверская Обл 34007		15/12/15		99.25	99.48				9.15	2.29	342	да	3 000	
Тверская Обл 34008		18/12/17		101.80	102.35				9.08	2.70	322	нет	3 000	

Источник: REUTERS, расчеты: Банк ЗЕНИТ

ОФЗ



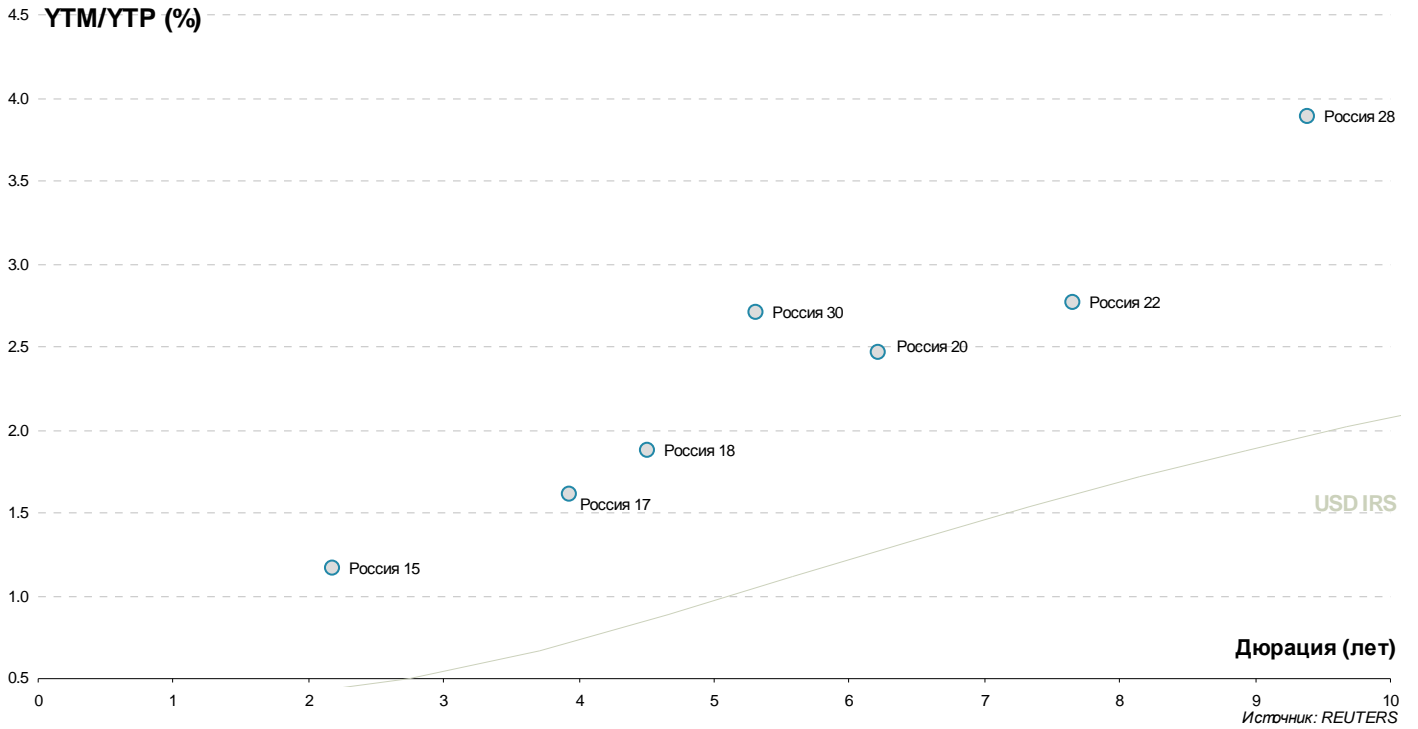
Результаты торгов евробондами

Выпуск	Валюта	Дата		Цена		Доходность		Изм-е, % (по покупке)	Z-спрэд	
		Погашения		Покупка	Продажа	Покупка	Продажа			Дюрация
РОССИЯ										
RUSSIA'15 3.625%	USD	29/04/15		105.194	105.778	1.29	1.03	2.18	-0.03	87
RUSSIA'17 3.25%	USD	04/04/17		106.469	106.827	1.65	1.56	3.93		94
RUSSIA'18 11%	USD	24/07/18		146.842	148.105	1.97	1.78	4.51	-0.01	102
RUSSIA'30 7.5%	USD	31/03/30		126.870	127.006	2.72	2.70	5.32	0.18	126
RUSSIA'20 5%	USD	29/04/20		116.444	117.083	2.51	2.42	6.21		115
RUSSIA'22 4.5%	USD	04/04/22		113.500	114.500	2.82	2.71	7.66	0.25	113
RUSSIA'28 12.75%	USD	24/06/28		201.447	202.605	3.92	3.86	9.40	0.06	178
RUSSIA'42 5.625%	USD	04/04/42		121.400	122.025	4.33	4.29	15.76	0.65	168
ГОСКОМПАНИИ										
Газпром										
GAZPR'13 4.505%	USD	22/07/13		101.455	101.479	1.52	1.47	0.49	-0.01	124
GAZST'13 5.625%	USD	22/07/13		100.969	101.363	3.62	2.81	0.49		336
GAZPR'13 7.343%	USD	11/04/13		101.221	101.275	1.51	1.26	0.21	-0.01	127
GAZPR'13 7.51%	USD	31/07/13		103.043	103.175	1.53	1.28	0.50	0.01	125
GAZPR'14 10.5%	USD	25/03/14		109.510	110.190	2.22	1.66	1.11	0.61	191
GAZPR'14 10.5%	USD	08/03/14		108.800	109.460	2.50	1.94	1.06	-0.20	221
GAZPR'14 8.125%	USD	31/07/14		108.789	108.868	2.19	2.14	1.41		185
GAZPR'15 5.092%	USD	29/11/15		106.760	107.010	2.61	2.52	2.67	-0.11	213
GAZPR'16 4.95%	USD	23/05/16		107.410	107.710	2.61	2.52	3.10	0.16	206
GAZPR'16 6.212%	USD	22/11/16		112.300	113.300	2.80	2.54	3.46	0.05	217
GAZPR'18 8.146%	USD	11/04/18		122.914	123.914	3.32	3.14	4.37	-0.08	245
GAZPR'19 9.25%	USD	23/04/19		131.400	131.898	3.59	3.51	4.99	0.05	250
GAZPR'20 7.201%	USD	01/02/20		111.609	112.076	3.07	2.92	2.74	0.02	223
GAZPR'22 6.51%	USD	07/03/22		118.315	119.315	4.08	3.96	7.07	-0.56	247
GAZPR'22 4.95%	USD	19/07/22		107.450	108.200	4.00	3.91	7.76	0.15	228
GAZPR'34 8.625%	USD	28/04/34		142.000	143.000	5.31	5.24	11.64	-0.83	293
GAZPR'37 7.288%	USD	16/08/37		127.500	128.500	5.28	5.22	12.86	-0.75	279
Газпром нефть										
GPN CAPITAL '22 4.375%	USD	19/09/22		102.957	103.362	4.00	3.95	7.89	0.41	227
Транснефть										
TRANSN'13 7.7%	USD	07/08/13		103.277	105.277				0.03	
TRANSN'14 5.67%	USD	05/03/14		104.239	105.239	1.80	0.92	1.07	-0.01	148
TRANSN'18 8.7%	USD	07/08/18		129.112	129.408	2.96	2.91	4.51	0.08	201
РЖД										
RZD'17 5.739%	USD	03/04/17		111.432	111.641	2.83	2.78	3.75	0.02	214
RZD'22 5.7%	USD	05/04/22		114.269	114.686	3.84	3.79	7.32	0.16	220
Совкомфлот										
SOVKOM'17 5.375%	USD	27/10/17		104.802	105.242	4.25	4.15	4.22	0.07	347
ГОСБАНКИ										
ВТБ										
VTB'15 6.465%	USD	04/03/15		107.463	107.569	2.79	2.74	1.96	0.01	241
VTB'17 6%	USD	12/04/17		108.001	108.203	3.92	3.87	3.75	0.14	325
VTB'18 6.315%	USD	22/02/18		110.117	110.358	4.09	4.04	4.35	0.08	324
VTB'18 6.875%	USD	29/05/18		112.365	113.115	4.26	4.12	4.57	0.08	337
VTB'20 6.551%	USD	13/10/20		112.391	112.737	4.62	4.57	6.18	0.16	326
VTB'22 6.95%	USD	17/10/22		108.104	108.490	5.84	5.79	7.22	0.07	422
VTB'35 6.25%	USD	30/06/35		108.747	109.247	5.56	5.53	12.73	0.76	311
VTB' 9.5%	USD			109.665	110.302	8.06	7.97	6.70	1.68	656
Банк Москвы										
BANK OF MOS'13 7.335%	USD	13/05/13		101.734	101.765	1.51	1.41	0.30	-0.02	125
BANK OF MOS'15 6.699%	USD	11/03/15		106.106	106.318	3.69	3.59	1.98	-0.14	332
BANK OF MOS'15 5.967%	USD	25/11/15		105.250	106.250	3.99	3.62	2.63		354
BANK OF MOS'17 6.02%	USD	10/05/17		104.320	105.320	4.89	4.64	3.81	-0.08	422
ВЭБ										
VEB '17 5.375%	USD	13/02/17		109.755	109.956	2.81	2.76	3.63	0.05	215
VEB'17 5.45%	USD	22/11/17		111.250	112.250	2.93	2.72	4.31	-0.41	211
VEB'20 6.902%	USD	09/07/20		121.159	121.523	3.64	3.59	6.10	0.17	231
VEB'22 6.025%	USD	05/07/22		116.000	117.000	3.98	3.86	7.50	0.13	229
VEB'25 6.8%	USD	22/11/25		122.750	123.750	4.45	4.36	9.12	0.10	240
Газпромбанк										
GAZPROMB'13 7.933%	USD	28/06/13		102.484	102.506	2.03	1.98	0.43	-0.14	176
GAZPROMB'14 6.25%	USD	15/12/14		106.024	106.524	2.95	2.68	1.80	0.04	259
GAZPROMB'15 6.5%	USD	23/09/15		108.274	108.408	3.23	3.18	2.45	0.01	280
GAZPROMB'16 7.35%	USD	08/05/16		111.971	112.136	3.43	3.38	2.92	0.02	289
GAZPROMB'17 5.625%	USD	17/05/17		107.150	107.356	3.81	3.76	3.87	0.07	312
GAZPROMB'19 7.25%	USD	03/05/19		110.749	111.313	5.22	5.12	5.14	0.09	416
GPB EURO' 7.875%	USD			105.245	105.953	6.67	6.51	4.35	0.35	588
РСХБ										
ROSSELKH'13 7.175%	USD	16/05/13		101.500	102.000	2.25	0.67	0.31	0.03	200

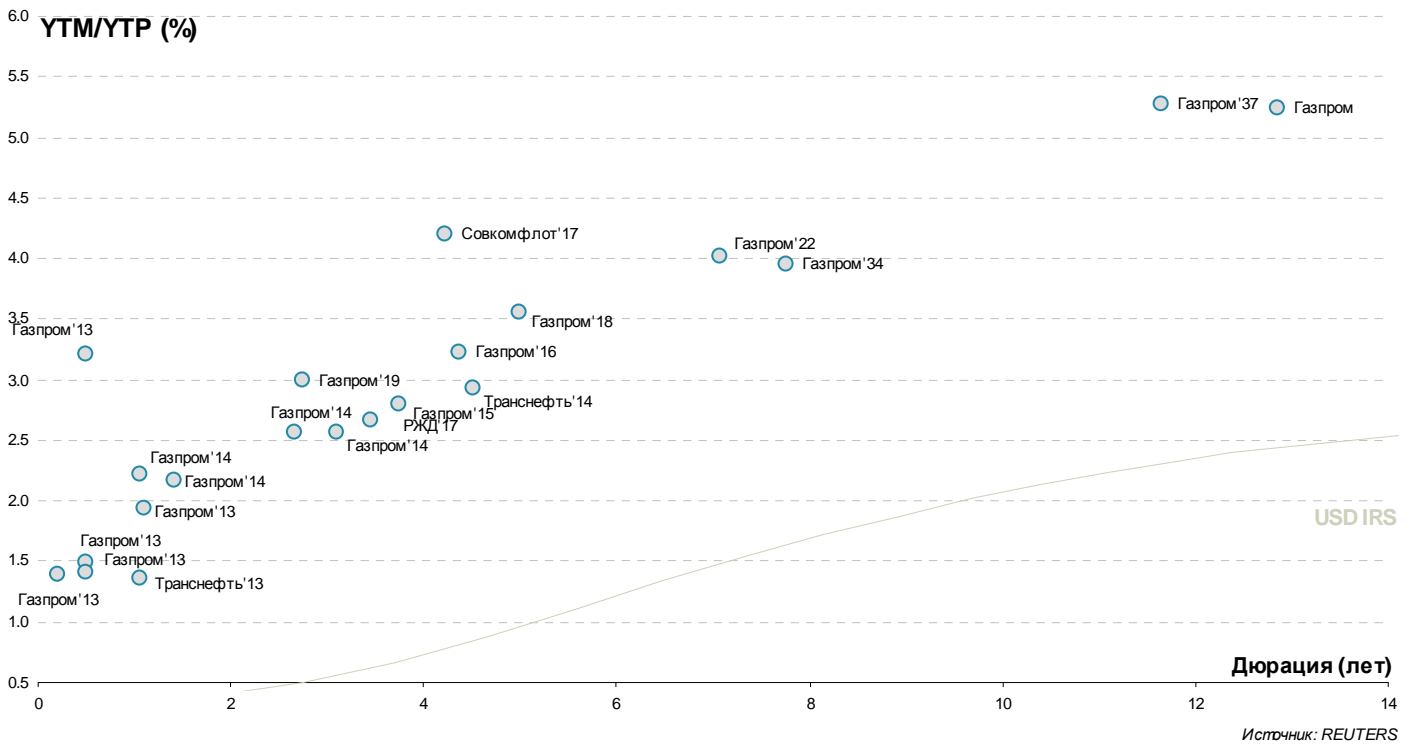
Выпуск	Валюта	Дата		Цена		Доходность		Дюрация	Изм-е, % (по покупке)	Z-спрэд
		Погашения		Покупка	Продажа	Покупка	Продажа			
ROSSELKH'14 7.125%	USD	14/01/14		104.758	105.249	2.14	1.64	0.95		183
ROSSELKH'14 9%	USD	11/06/14		109.173	109.670	2.20	1.86	1.32	-0.01	188
ROSSELKH'17 6.299%	USD	15/05/17		110.620	110.995	3.61	3.52	3.83	-0.73	291
ROSSELKH'17 5.298%	USD	27/12/17		108.342	108.578	3.44	3.39	4.41	0.07	261
ROSSELKH'18 7.75%	USD	29/05/18		120.103	120.373	3.58	3.53	4.52	0.09	269
ROSSELKH'21 6%	USD	03/06/21		105.765	105.925	4.14	4.09	3.07	0.02	363
Сбербанк										
SBER'13 6.48%	USD	15/05/13		101.599	101.725	1.21	0.81	0.31	-0.01	95
SBER'13 6.468%	USD	02/07/13		102.267	102.400	1.24	0.94	0.44	-0.01	96
SBER'15 5.499%	USD	07/07/15		108.416	108.541	1.96	1.91	2.33	0.01	153
SBER'17 5.4%	USD	24/03/17		109.520	109.726	2.95	2.90	3.74	0.02	228
Sber'17 4.95%	USD	07/02/17		107.888	108.086	2.87	2.82	3.64	-0.02	221
SBER'19 5.18%	USD	28/06/19		110.112	110.415	3.41	3.36	5.58	0.09	226
SBER'21 5.717%	USD	16/06/21		112.864	113.246	3.90	3.85	6.86	0.39	240
Sber'22 6.125%	USD	07/02/22		116.318	116.731	3.96	3.91	7.07	0.08	235
SBER'22 5.125%	USD	29/10/22		102.880	103.274	4.75	4.70	7.75	-0.09	304
ЧАСТНЫЕ КОМПАНИИ										
Евраз										
EVRAZ'13 8.875%	USD	24/04/13		101.859	102.359	1.30	-0.64	0.25	-0.02	106
EVRAZ'15 8.25%	USD	10/11/15		110.875	111.500	4.09	3.86	2.53		365
EVRAZ'17 7.4%	USD	24/04/17		108.846	109.245	5.06	4.96	3.69	0.41	442
EVRAZ'18 9.5%	USD	24/04/18		117.250	117.750	5.65	5.55	4.26	-0.20	483
EVRAZ'18 6.75%	USD	27/04/18		106.125	106.875	5.39	5.23	4.47	-0.50	455
Металлоинвест										
METALLOINV'16 6.5%	USD	21/07/16		106.000	106.375	4.62	4.51	3.19		410
НЛМК										
NLMK '19 4.95%	USD	26/09/19		102.604	102.895	4.49	4.44	5.69	-0.03	331
Альянс Ойл										
Alliance '15 9.875%	USD	11/03/15		111.501	111.718	4.17	4.07	1.92	0.01	381
Агроса										
ALROSA'14 8.875%	USD	17/11/14		111.250	111.500	2.48	2.35	1.70		212
ALROSA'20 7.75%	USD	03/11/20		119.269	119.989	4.75	4.65	6.07	0.16	341
Вымпелком										
VIMPELC'13 8.375%	USD	30/04/13		101.680	101.930	1.94	1.02	0.26	-0.07	169
VIMPELC'14 4.31%	USD	29/06/14		99.800	102.200	4.51	2.78	1.39	0.13	
VIP FIN'16 6.493%	USD	02/02/16		107.690	107.690	3.77	3.77	2.72	0.02	329
VIMPELC'16 8.25%	USD	23/05/16		112.962	113.295	4.05	3.95	2.97	0.04	354
VIMPELC'17 6.255%	USD	01/03/17		108.400	109.400	4.01	3.76	3.62		336
VIMPELC'18 9.125%	USD	30/04/18		120.310	120.810	4.72	4.62	4.32	-0.17	388
VIP FIN'21 7.748%	USD	02/02/21		116.890	117.890	5.15	5.01	6.09		375
VIMPELC'22 7.504%	USD	01/03/22		116.100	116.550	5.26	5.20	6.78	-0.30	371
Лукойл										
LUKOIL'14 6.375%	USD	05/11/14		107.890	107.982	1.84	1.79	1.69	0.09	148
LUKOIL'17 6.356%	USD	07/06/17		114.778	115.000	2.74	2.69	3.89	0.03	201
LUKOIL'19 7.25%	USD	05/11/19		122.181	122.519	3.54	3.49	5.55	-0.17	232
LUKOIL'20 6.125%	USD	09/11/20		115.634	116.000	3.79	3.74	6.36	0.16	239
LUKOIL'22 6.656%	USD	07/06/22		122.056	122.498	3.83	3.78	7.31	-0.24	217
МТС										
MTS'20 8.625%	USD	22/06/20		127.651	128.386	4.24	4.14	5.83	-0.40	295
НОВАТЭК										
NOVATEK'16 5.326%	USD	03/02/16		107.798	107.949	2.63	2.58	2.77	-0.02	213
NOVATEK'21 6.604%	USD	03/02/21		118.080	118.457	3.95	3.90	6.34	-0.09	252
Северсталь										
SEVERSTAL'13 9.75%	USD	29/07/13		103.821	104.264	2.19	1.35	0.49	-0.07	191
SEVERSTAL'14 9.25%	USD	19/04/14		108.149	108.899	2.49	1.91	1.17	-0.01	218
SEVERSTAL'16 6.25%	USD	26/07/16		108.010	108.485	3.79	3.65	3.12	-0.01	325
SEVERSTAL'17 6.7%	USD	25/10/17		111.173	111.630	4.09	3.99	4.12	0.16	332
Sev Stal '22 5.9%	USD	17/10/22		104.472	105.054	5.30	5.23	7.49	-0.04	363
ТМК										
TMK'18 7.75%	USD	27/01/18		107.000	107.750	6.11	5.94	4.13		533
Распадская										
RASPAD'17 7.75%	USD	27/04/17		107.332	107.722	5.78	5.68	3.67	0.06	516
ТНК-ВР										
TNK '13 7.5%	USD	13/03/13		101.038	104.038				-0.02	
TNK-BP'15 6.25%	USD	02/02/15		107.353	107.456	2.49	2.44	1.88	0.01	211
TNK-BP'16 7.5%	USD	18/07/16		115.788	115.968	2.72	2.67	3.15	0.05	216
TNK-BP'17 6.625%	USD	20/03/17		114.059	114.269	3.00	2.95	3.66	0.06	233
TNK-BP'18 7.875%	USD	13/03/18		121.748	122.013	3.24	3.19	4.31	0.08	238
TNK-BP'20 7.25%	USD	02/02/20		121.750	122.250	3.70	3.63	5.62	-1.00	243
ЧАСТНЫЕ БАНКИ										
Альфа-Банк										
ALFA BANK'13 9.25%	USD	24/06/13		102.980	103.023	1.98	1.88	0.41	0.15	171
ALFA BANK'15 8%	USD	18/03/15		108.751	108.967	3.72	3.62	1.97	0.01	335
ALFA BANK'17 6.3%	USD	22/02/17		102.169	102.534	5.69	5.59	3.57	0.05	510
ALFA BANK'17 7.875%	USD	25/09/17		114.327	114.781	4.44	4.34	3.96	0.28	370

Выпуск	Валюта	Дата		Цена		Доходность		Дюрация	Изм-е, % (по покупке)	Z-спрэд
		Погашения		Покупка	Продажа	Покупка	Продажа			
ALFA BANK'17 6.3%	USD	22/02/17		99.364	100.364	6.47	6.20	3.77	-0.02	597
ALFA BANK'17 7.875%	USD	25/09/17		109.738	110.738	5.56	5.34	4.14	0.38	494
ALFA BANK'21 7.75%	USD	28/04/21		108.924	109.924	6.37	6.22	6.45	0.17	516
Номос Банк										
NOMOS BANK'12 9.25%	USD	17/12/12		100.450	100.575	4.44	3.20	0.10		438
NOMOS BANK'13 6.5%	USD	21/10/13		101.996	102.246	4.31	4.04	0.93		406
NOMOS BANK'15 8.75%	USD	21/10/15		104.865	105.865	6.89	6.52	2.65	0.11	658
NOMOS BANK'19 10%	USD	26/04/19		100.503	101.503	9.89	9.68	4.90	0.24	918
Промсвязьбанк										
PROMSVYAZB'18 12.5%	USD	31/01/18		101.500	102.500	5.24	0.90	0.22		513
PROMSVYAZB'13 10.75%	USD	15/07/13		104.884	105.134	3.36	3.00	0.65		309
Promsvyazb'14 6.2%	USD	25/04/14		100.896	101.396	5.55	5.19	1.41		531
PROMSVYAZB'15 12.75%	USD	27/05/15		110.757	111.757	7.99	7.57	2.15		775
PROMSVYAZB'16 11.25%	USD	08/07/16		106.936	108.936	8.97	8.36	3.02	0.18	867
PROMSVYAZB'17 8.5%	USD	25/04/17		100.592	101.592	8.34	8.07	3.79	0.09	789
ХКФБ										
HOME CREDIT'14 7%	USD	18/03/14		103.247	103.747	4.49	4.11	1.30	0.46	422

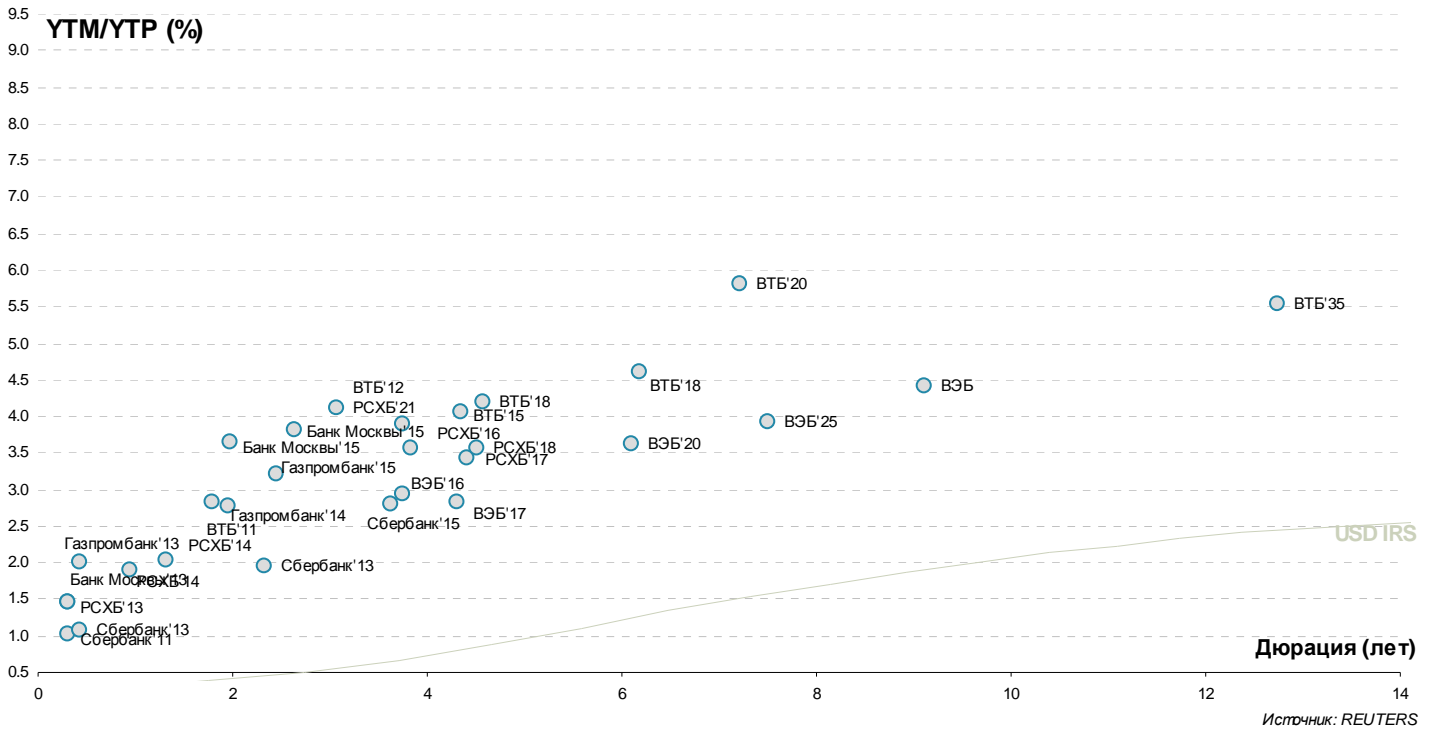
Россия



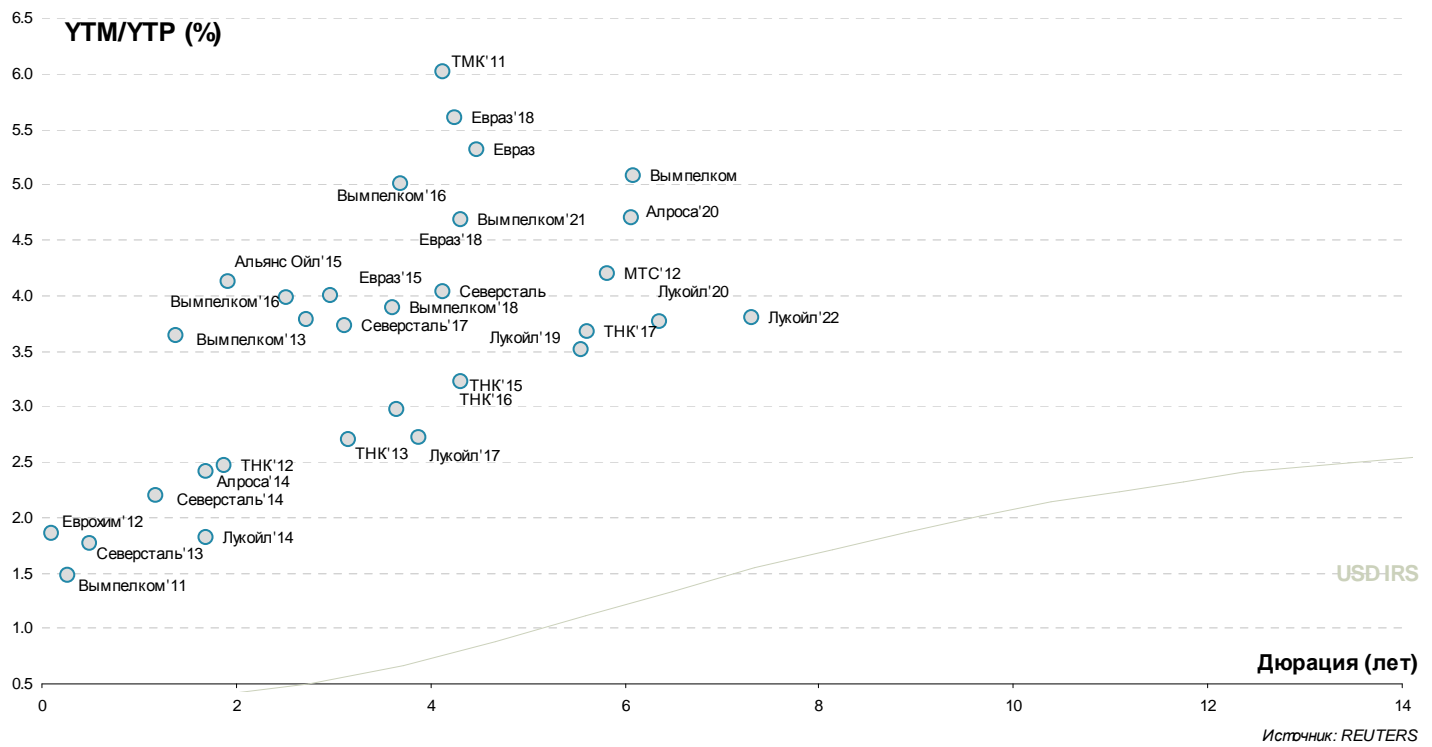
Госкомпании



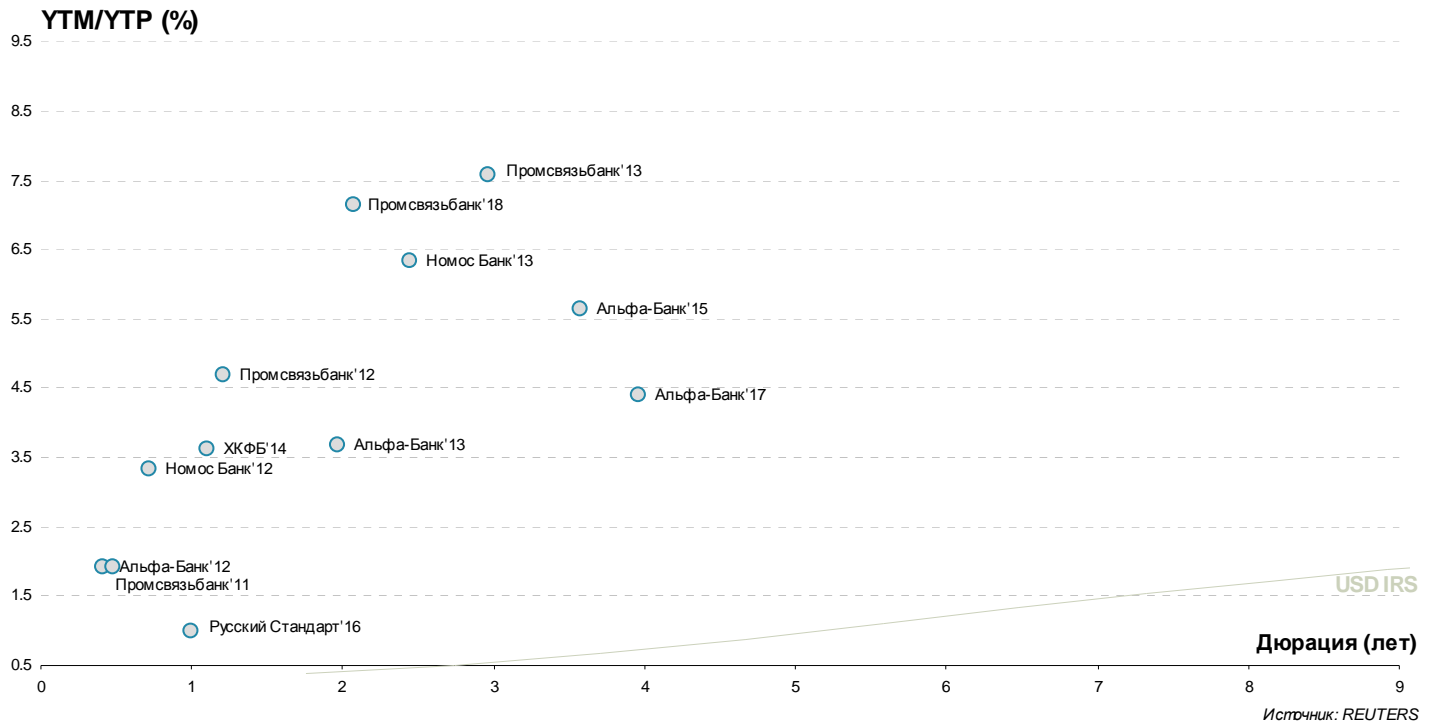
Госбанки



Частные компании



Частные банки



Инвестиционный Департамент

Россия, 129110, Москва, Банный пер, дом 9
тел. 7 495 937 07 37, факс 7 495 937 07 36
WEB: <http://www.zenit.ru>

Начальник Департамента
Зам.начальника Департамента

Кирилл Копелович
Константин Поспелов

kopelovich@zenit.ru
konstantin.pospelov@zenit.ru

Управление продаж

Валютные и рублевые облигации
Валютные и рублевые облигации
Валютные и рублевые облигации
Валютные и рублевые облигации

Юлия Шабанова
Максим Симагин
Александр Валканов
Юлия Паршина

j.shabanova@zenit.ru
m.simagin@zenit.ru
a.valkanov@zenit.ru
y.parshina@zenit.ru

Аналитическое управление

Акции
Облигации

research@zenit.ru
firesearch@zenit.ru

Макроэкономика
Макроэкономика/кредитный анализ
Кредитный анализ
Количественный анализ
Акции

Владимир Евстифеев
Кирилл Сычев
Евгений Чердаков
Дмитрий Чепрагин
Евгения Лобачева

v.evstifeev@zenit.ru
k.sychev@zenit.ru
e.cherdakov@zenit.ru
d.chepragin@zenit.ru
eugenia.lobacheva@zenit.ru

Управление рынков долгового капитала

ibcm@zenit.ru

Рублевые облигации

Денис Ручкин
Андрей Пашкевич
Фарида Ахметова
Марина Никишова
Вера Панова
Алексей Басов
Екатерина Гашигуллина

d.ruchkin@zenit.ru
a.pashkevich@zenit.ru
f.akhmetova@zenit.ru
m.nikishova@zenit.ru
vera.panova@zenit.ru
a.basov@zenit.ru
e.gashigullina@zenit.ru

Каждый аналитик, задействованный в написании данного обзора, подтверждает, что все положения отражают его собственное мнение в отношении финансовых инструментов или эмитентов. Вознаграждение аналитиков не связано напрямую или косвенно с мнениями или рекомендациями, изложенными в данном обзоре. Банк ЗЕНИТ не несет ответственности за операции третьих лиц, совершенные на основе мнений аналитиков, изложенных в данном обзоре. Мнение Банка может не совпадать с мнением аналитика, изложенным в данном обзоре.

Информация, представленная в обзоре, основана на источниках, которые Банк ЗЕНИТ признает надежными, тем не менее, Банк не несет ответственности за ее достоверность и полноту. Описания финансовых инструментов и эмитентов не претендуют на полноту. Прошлые показатели не являются гарантией своего повторения в будущем. Обзор не имеет отношения к инвестиционным целям или финансовой ситуации третьих лиц. Все мнения и рекомендации, основанные на представленной информации, соответствуют дате выхода обзора и могут быть изменены без уведомления. Обзор предоставляется исключительно в информационных целях и не является предложением купить или продать соответствующие финансовые инструменты. Инвесторы должны самостоятельно принимать инвестиционные решения, используя обзор лишь в качестве одного из средств, способствующих принятию взвешенных решений. Обзор подготовлен Банком ЗЕНИТ для распространения среди профессиональных участников рынка и институциональных инвесторов. Не являющиеся профессиональными участниками инвесторы должны искать возможность дополнительной консультации перед принятием инвестиционного решения. Обзор может содержать информацию и рекомендации касательно финансовых инструментов, недоступных для покупки или продажи непрофессиональными участниками рынка.

Банк ЗЕНИТ может выступать маркетмейкером по одному или нескольким финансовым инструментам, упомянутым в данном обзоре и иметь по ним длинные или короткие позиции. Банк ЗЕНИТ также может предоставлять услуги финансового советника и выступать организатором и андеррайтером по проектам корпоративного финансирования одной из указанных в обзоре компаний.

Дополнительная информация и сопроводительная документация может быть предоставлена по запросу. © 2013 Банк ЗЕНИТ.