

# ДОЛГОВОЙ РЫНОК

## Ежедневный обзор

### Торговые идеи /стр. 2/

### Внешний рынок долга /стр. 3/

- Рынки пытаются зацепиться за любые положительные новости

### Денежно-кредитный рынок /стр. 4/

- Ставки МБК стабильны, но в пятницу стартует налоговый период
- Рубль нейтрален пока нефть не обновляет локальные максимумы

### Российский долговой рынок /стр. 5/

- Евробонды выглядят слабо в контексте ЕМ
- Минфин собрал слабый спрос на локальном рынке

### Первичный рынок /стр. 6/

- Кредит Европа Банк БО4

### Приложения

- Результаты торгов рублевыми облигациями на ММВБ /стр. 8/
- Карты доходности рублевого рынка /стр. 20/
- Результаты торгов евробондами /стр. 21/
- Карты доходности рынка евробондов /стр. 24/

### Динамика ключевых показателей

	знач.	Δ за день	за 6 месяцев:	
			MIN.	MAX.
<b>Внешний рынок долга</b>				
UST-10 yield	2.00 ▲	0.04	1.55	2.02
UST 10-2Y sprd	174 ▲	4	133	175
EMBI+Glob.	274 ▼	-3	245	370
EMBI+Rus sprd	148 ▲	9	114	258
Russia 30 yield	2.97 ▼	0.00	2.51	3.29
<b>Денежный рынок</b>				
Libor-3m	0.30 ■	0.00	0.30	0.44
Euribor-3m	0.23 ■	0.00	0.18	0.38
MosPrime-1m	6.37 ■	0.00	6.35	6.91
Корсчета в ЦБ	853.8 ▲	49.6	446	1570
Депоз. в ЦБ	135.5 ▼	-7.6	66	403
NDF RU 3m	6.2 ▲	0.1	6	7
<b>Валютный рынок</b>				
USD/RUB	29.96 ▼	-0.097	29.85	32.56
EUR/RUB	40.65 ▼	-0.009	38.97	40.88
EUR/USD	1.358 ▲	0.007	1.23	1.36
Корзина ЦБ	34.806 ▼	-0.049	34.44	36.24
DXU Индекс	79.488 ▼	-0.066	78.85	82.65
<b>Фондовые индексы</b>				
RTS	1614.1 ▲	0.7%	1355	1636
Dow Jones	13979.3 ▲	0.71%	12542	14010
DAX	7664.7 ▲	0.35%	6606	7858
Nikkei 225	11047 ▲	3.77%	8366	11260
Shanghai Comp.	2433.1 ▲	0.27%	1960	2433
<b>Сырьевые рынки</b>				
Нефть Urals	114.7 ▲	0.70%	105	117
Нефть Brent	116.5 ▲	0.15%	106	117
Золото	1673.0 ▲	0.00%	1599	1790
CRB Index	304.1 ▲	0.41%	291	321

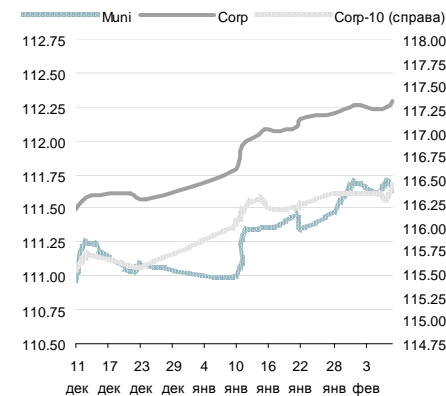
Источник: Reuters, Bloomberg, ЦБ

### EMBI+ Global Sovereign Spread



Источник: JPM

### Ценовые индексы ZETVI



Источник: ММВБ, Банк ЗЕНИТ

### Динамика индексов ZETVI

	знач.	Δ за день	за 6 месяцев:	
			MIN.	MAX.
<b>Price Return</b>				
OFZ	125.2 ▲	0.38	107.5	126.0
Muni	111.6 ▼	-0.06	109.6	112.4
Corp	112.3 ▲	0.04	110.7	112.3
Corp-10	116.4 ▲	0.15	115.0	117.1
<b>Total Return</b>				
OFZ	289.7 ▲	0.90	233.3	290.5
Muni	358.6 ▼	-0.10	328.7	358.7
Corp	356.7 ▲	0.21	329.1	359.2
Corp-10	359.2 ▲	0.52	331.3	359.2
<b>Объем торгов в сегменте (млн руб.)</b>				
OFZ	673 ▼	-1890	0	21838
Muni	1344 ▲	618	10	5492
Corp	6974 ▼	-2752	19	23593

Источник: ММВБ, Банк ЗЕНИТ

## Торговые идеи

### ЛОКАЛЬНЫЕ ВЫПУСКИ

Выпуск	Рейтинг, S&P/M/F	Цена послед. сделки	УТР/УТМ	Дюрация	Комментарий
НПК, БО-01	- / Ba3 / -	101.40	9.39	1.82	Спрэд 40-50 бп к выпускам рейтинговой категории В+/ВВ-, сильные операционные и кредитные показатели
НПК, БО-02		101.57	9.50	1.82	
О'Кей, 02	- / - / В+	101.10	9.87	2.50	Новое предложение среди компаний потребительского сектора, премия около 30 бп к бумагам X5 при одинаковых рейтингах
ЛенСпецСМУ, 02	В / - / -	102.00	12.79	3.04	Один из самых доходных выпусков строительного сектора, с учетом сопоставимого кредитного качества, премию свыше 160 бп к кривой ЛСР лишь за более длинную дюрацию считаем избыточной
Промсвязьбанк, БО-07	- / Ba2 / ВВ-	100.63	8.86	1.42	340-360 бп к ОФЗ - широкий спрэд для банка категории Ba2/ВВ-
Роснефть, 04	ВВВ- / Baa1 / ВВВ	103.45	7.79	3.88	Наиболее ликвидное предложение среди качественных корпоративных заемщиков с госучастием: спрэд к ОФЗ на уровне 160-170 бп
Роснефть, 05		103.40	7.88	3.88	
ГТЛК, 01	ВВ- / - / -	101.00	13.00	2.60	На текущий момент - наиболее доходное предложение среди финансовых компаний с госучастием на рынке
Русфинанс Банк, БО-03	- / Ba1 / ВВВ+	102.20	8.81	1.58	Спрэд около 300 бп к ОФЗ слишком широкий для рейтинговой категории ВВВ, премия около 30 бп к спредам Росбанка с аналогичным рейтингом

Данные в таблице по состоянию на 13.02.2013

### ЕВРООБЛИГАЦИИ

Выпуск	Рейтинг, S&P/M/F	Цена послед. сделки	УТМ	Дюрация	Комментарий
VTB'17	ВВВ / Baa1 / ВВВ	107.60	3.99	3.68	Выпуски ВТБ предлагают лучшую доходность среди старших выпусков в сегменте госбанков, предлагая дополнительные 100 бп над спредами ВЭБа и Сбербанка при одинаковых кредитных рейтингах
VTB'18 (6.315)		108.85	4.33	4.28	
VTB'18 (6.875)		110.97	4.51	4.50	
VTB'20		110.46	4.89	6.10	
RUSB'17	В+ / Ba3 / В+	107.52	7.22	3.70	Старший выпуск предлагает достаточно высокую доходность, торгуясь на уровне суборда HCFBRU'20
CRBKMO'14	- / B1 / ВВ-	103.94	5.40	1.40	Выпуск интересен для buy&hold с учетом короткой дюрации и предлагаемой доходности
GPBRU'19 (sub)	ВВ+ / Ba1 / -	109.25	5.47	5.06	Интересная идея в сегменте субординированного долга: выпуск все еще сохраняет потенциал сужения спреда к старшему выпуску GPBRU'17 на уровне 25 бп
ВKMOSC'17 (sub)	- / Ba3 / ВВВ-	103.65	5.05	3.74	Выпуск предлагает спрэд, сопоставимый с субордами материнского ВТБ, обеспечивая более высокую доходность при меньшей дюрации
EVRAZ'17	В+ / B1 / ВВ-	106.85	5.54	3.61	Спреды выпусков к Северстали по-прежнему достаточно широки, при этом потенциал сужения мы оцениваем на уровне 50 бп за счет консолидации в отчетность Распадской с 2013 г. и улучшения конъюнктуры на рынке стали.
EVRAZ'18 (9.5)		115.61	5.95	4.18	

Данные в таблице по состоянию на 13.02.2013

#### Примечание:

**15.01.2013 исключен выпуск SCFRU'17.** За последний месяц выпуск подорожал почти на 4 фигуры, а спрэд SCFRU'17 к выпуску РЖД RURAIL'17 опустился ниже отметки 140 бп, что, на наш взгляд, близко к справедливому уровню и, вероятно, ограничивает краткосрочный потенциал роста цен "выше рынка". В то же время, SCFRU'17 по-прежнему сохраняет привлекательность в рамках консервативной стратегии buy&hold.

**08.02.2013 исключен выпуск ОТП-Банк, БО-01.** За последний месяц выпуск подорожал более чем на 100 бп, а его спрэд к ОФЗ сузился примерно до уровня Промсвязьбанка, что, на наш взгляд, делает бумаги последнего более интересной покупкой.

**08.02.2013 исключен выпуск ВЭБ-Лизинг, 06.** За последний месяц цена выпуска выросла более чем на 100 бп, в результате его спрэд к материнскому ВЭБу сократился до минимальных значений. В то же время в сегменте гос. лизинговых компаний появились выпуски ГТЛК, спреды которых выглядят достаточно широко.

## Внешний рынок долга

### Рынки пытаются зацепиться за любые положительные новости

Настроения на глобальных площадках вчера были переменчивыми, поскольку инвесторы пытались продолжить реализацию рискованных активов без соответствующего новостного фона. В результате, увеличение спроса на риск, отмечаемое во второй половине суток, было спровоцировано рядом корпоративных новостей и квартальных отчетов.

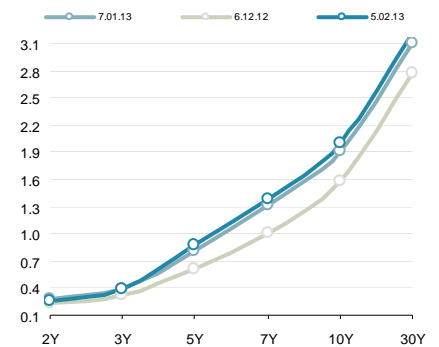
Ожидаемое рынками выступление президента США перед Конгрессом можно смело назвать нейтральным. Основные тезисы из послания Обамы – это активизация поддержки среднего класса; предложение перенести секвестр бюджета с 1-го марта на более поздний срок; усиление торговой интеграции США и ЕС. Вместе с тем, наиболее проблемный сейчас вопрос по автоматическому сокращению расходов бюджета в начале следующего месяца пока остается нерешенным. Судя по сделанному вчера представителям республиканской партии, они не намерены пролонгировать договоренность об отсрочке секвестра, что станет для американской экономики очередным испытанием.

В Европе наиболее важными были данные по промпроизводству за декабрь и итальянские долговые аукционы. Промышленность в регионе несколько оживилась в конце прошлого года, увеличившись на 0.7% (прогноз 0.2%) после снижения с течение 3-х месяцев. Размещение итальянских бондов указало на рост стоимости заимствований для страны. В частности, по сравнению с предыдущими январскими аукционами доходность по 3-летним бондам поднялась на 45 бп до 2.30% годовых, при этом показатели спроса оказались чуть слабее. Хорошей новостью стало то, что Италии впервые с мая 2011 г. удалось разместить 30-летние бонды, доходность составила 5.07% годовых.

Запал оптимизма на рынке подпитывается второстепенными событиями, что может означать ослабление растущего тренда. Впереди у рынков два ключевых события – парламентские выборы в Италии (24 февраля) и секвестр американского бюджета (1 марта). От того, кто одержит победу на этих выборах, и смогут ли демократы договориться с республиканцами будет зависеть дальнейшая динамика рискованных активов.

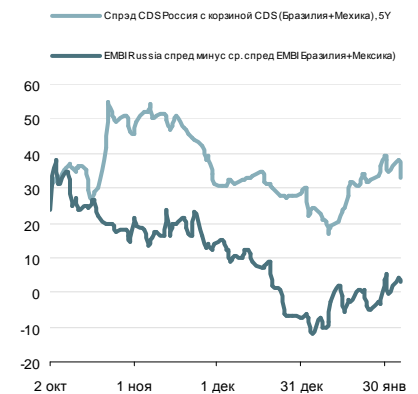
Владимир Евстифеев  
v.evstifeev@zenit.ru

### Кривая US Treasuries



Источник: Reuters

### Спрэды EMBI+ (Россия, Бразилия)



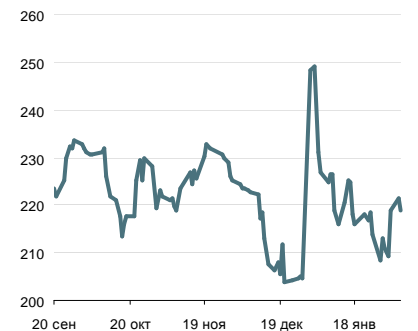
Источник: Bloomberg

### Спрэд Россия-30 / UST-10Y



Источник: Reuters

### Спрэд Russia EMBI Corp/Sovereign



Источник: Reuters

## Денежно-кредитный рынок

### Ставки МБК стабильны, но в пятницу стартует налоговый период

Условия российского денежно-кредитного рынка вчера практически не изменились. Отсутствие существенных оттоков ликвидности пока компенсирует ограничительную политику ЦБ РФ в отношении предоставления банкам ликвидности. В результате, уровень краткосрочных процентных ставок вчера держался на уровне вторника: овернайт кредиты МБК обходились в среднем под 5.50% годовых, 1-дневное междилерское репо с облигациями – под 5.55% годовых. На аукционах прямого репо банкам удалось привлечь лишь 16 млрд руб. на 1 день при спросе в 43 млрд руб. Сегодня утром сумма средств на корсчетах и депозитах банков в ЦБ РФ увеличилась на 39.7 млрд руб. до 900.0 млрд руб.

По мере приближения налогового периода условия рынка, вероятно, продолжат ухудшения, а к пятнице, когда пройдут платежи страховых взносов в фонды, краткосрочные процентные ставки могут вновь подняться до 6.0% годовых.

### Рубль нейтрален пока нефть не обновляет локальные максимумы

Торги на валютном рынке в среду завершились минимальными изменениями рубля. По итогам дня курс бивалютной корзины вырос на 1 окп. до отметки 34.72 руб. Внутренние факторы практически не оказывали влияния на российскую валюту. На международных площадках настроения также оставались сдержанными, спрос на риск там продолжает определяться скорее чередой корпоративных новостей, нежели экономических данных. Котировки нефти вчера практически не изменились, цена барреля Brent держалась на отметке 118.70 долл. Приближающийся налоговый период должен создать необходимую рублю поддержку, а если цены на нефть достигнут уровня в 120 долл. за барр., курс корзины сможет выйти вниз из коридора 34.50-35.00 руб. за корзину.

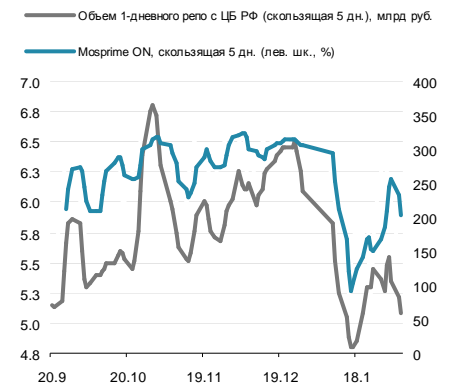
### Денежно-кредитный рынок – основные события на неделе

Дата	Аукционы ЦБ и Фонда ЖКХ, поступление и возврат средств на счета комбанков, уплата налогов	Прямое репо с ЦБ РФ, 1 день, млрд руб.
Понедельник		36
Вторник	Аукцион Казначейства Погашение ГСО	10 млрд руб. до 20 февраля ГСО 35005, 31.8 млрд руб.
Среда	Аукцион ОФЗ Купоны ОФЗ Возврат в бюджет	10 лет, 25 млрд руб. ОФЗ 46020 и 460216.8 млрд руб. 35 млрд руб.
Четверг	Аукцион Казначейства	10 млрд руб. до 22 февраля
Пятница	Уплата налогов	Страховые взносы в Фонды (~230 млрд руб.)

Источник: ЦБ РФ, Минфин, Фонд ЖКХ

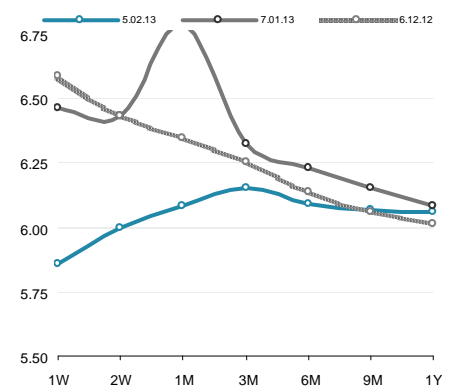
Владимир Евстифеев  
v.evstifeev@zenit.ru

### Ставки МБК и репо с ЦБ РФ



Источник: Reuters, ЦБ

### Кривая NDF



Источник: Reuters

## Российский долговой рынок

### Евробонды выглядят слабо в контексте ЕМ

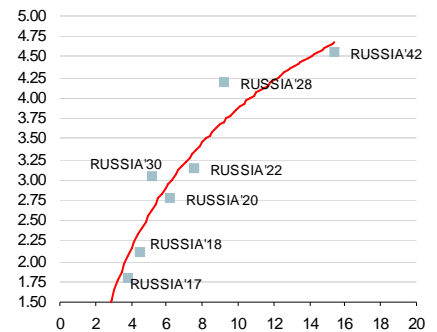
Российский сегмент в среду выглядел слабо в контексте долгов ЕМ и расширил спреды на фоне роста доходностей вдоль кривой UST. Суверенные бумаги потеряли в ценах в среднем более 50 бп, RUSSIA30 подешевел на 70 бп, RUSSIA42 – почти на фигуру. Корпоративный сектор также торговался фронтально вниз, а цены в среднем по рынку опустились на 10 бп. Довольно слабо выглядели дальние выпуски Газпрома GAZPRU34 и GAZPRU37, котировки которых потеряли почти фигуру, в секторе госбанков слабо выглядел выпуск РСХЮ RSHB18, подешевевший на 50 бп.

### Минфин собрал слабый спрос на локальном рынке

В сегменте госбумаг в среду произошли лишь незначительные изменения. Биды на дальнем участке кривой опустились еще на 10-15 бп, а основная активность по-прежнему была сосредоточена ближе к началу кривой. Минфин собрал довольно слабый спрос на аукционе по 10-летнему выпуску 26211, разместив по верхней границе диапазона менее половины 25-миллиардного предложения. Корпоративный сектор, напротив, выглядел оживленно. Здесь спрос был замечен преимущественно на среднем участке кривой в выпусках ММК 18, СУЭК 01, ГТЛК 01, Ростелеком 15, Ростелеком 18, Система 04 и был сопряжен со средним ростом цен в 10 бп. В банковском секторе покупали выпуски Росбанка и Русфинанс Банка, прибавивших в ценах в среднем те же 10 бп.

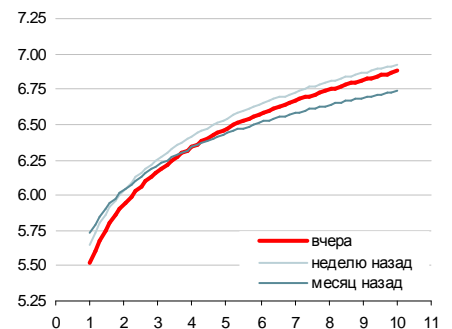
Кирилл Сычев  
k.sychev@zenit.ru

### Суверенные еврооблигации



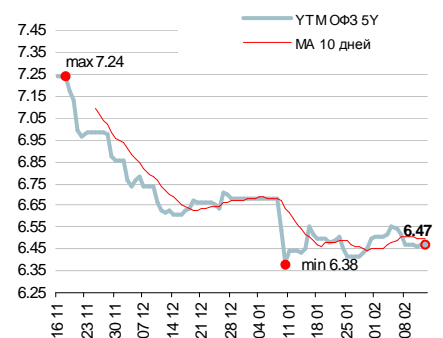
Источник: Reuters

### Кривая ОФЗ



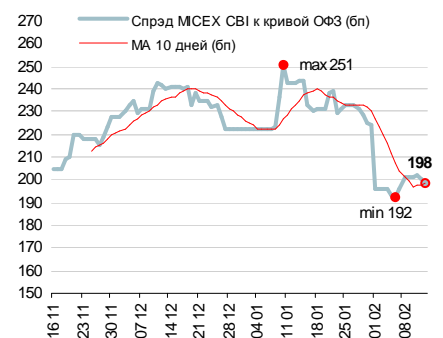
Источник: Reuters, расчеты Банка ЗЕНИТ

### Доходности кривой ОФЗ в точке 5 лет



Источник: Reuters, расчеты Банка ЗЕНИТ

### Спред индекса корп. облигаций ММВБ к кривой ОФЗ



Источник: ММВБ, Банк ЗЕНИТ

## Первичный рынок

## Первичный рынок

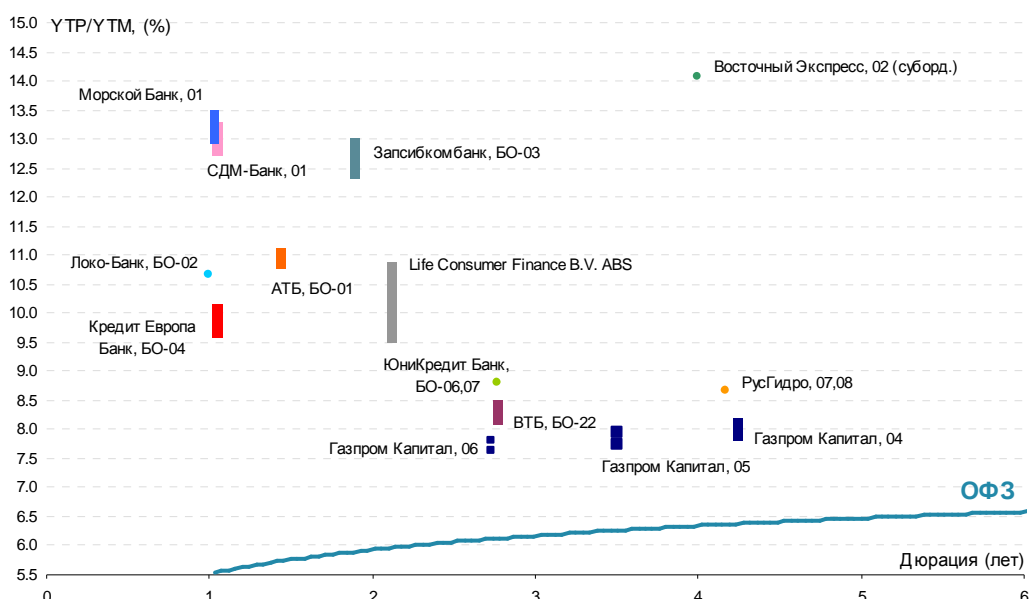
Выпуск	Рейтинг, S&P/M/F	Возможность включения в Ломбард ЦБ	Объем размещения, млн. руб.	Ориентир УТР/УТМ, % годовых	Закрытие книги	Дата размещения	Амортизация/Дюрация	Оферта/Погашение
Юникредит Банк, БО-06	BBB / - / BBB+	да	5 000	8.79	08.02.2013	14.02.2013	нет / 2.7 г.	нет / 3 г.
Юникредит Банк, БО-07	BBB / - / BBB+	да	5 000	8.79	08.02.2013	14.02.2013	нет / 2.7 г.	нет / 3 г.
РусГидро, 07	BB+ / Va1 / BB+	да	10 000	8.68	08.02.2013	14.02.2013	нет / 4.17 г.	5 лет / 10 лет
РусГидро, 08	BB+ / Va1 / BB+	да	10 000	8.68	08.02.2013	14.02.2013	нет / 4.17 г.	5 лет / 10 лет
Локо-Банк, БО-02	- / B2 / V+	да	4 000	10.67	12.02.2013	14.02.2013	нет / 1 г.	1 г. / 3 г.
Восточный Экспресс, 02 (суборд.)	- / B1 / -	да	4 500	14.06	12.02.2013	14.02.2013	нет / 4 г.	нет / 5.5 лет
АТБ, БО-01	- / B2 / -	да	3 000	10.78-11.04	14.02.2013	19.02.2013	нет / 1.42 г.	1.5 г. / 3 г.
Кредит Европа Банк, БО-04	- / Va3 / BB-	да	5 000	9.52-10.04	15.02.2013	19.02.2013	нет / 1 г.	1 г. / 3 г.
ВТБ, БО-22	BBB / Aaa1 / BBB	да	15 000	8.14-8.40	15.02.2013	19.02.2013	нет / 2.69 г.	нет / 3 г.
РЕСО-Лизинг, 01	NR	нет	2 500	нд	18.02.2013	20.02.2013	да / нд	нд / 3 г.
Газпром Капитал, 04	NR	нет	5 000	7.85-8.11	19.02.2013	21.02.2013	нет / 4.22 г.	нет / 5 лет
Газпром Капитал, 05	NR	нет	10 000	7.74-7.95	19.02.2013	21.02.2013	нет / 3.51 г.	нет / 4 г.
Газпром Капитал, 06	NR	нет	15 000	7.64-7.80	19.02.2013	21.02.2013	нет / 2.73 г.	нет / 3 г.
Запсибкомбанк, БО-03	B+ / - / -	да	2 000	12.25-12.89	26.02.2013	28.02.2013	нет / 1.83 г.	2 г. / 3 г.
СДМ-Банк, 01	- / - / B	да	1 500	12.63-13.16	27.02.2013	01.03.2013	нет / 1 г.	1 г. / 3 г.
Морской Банк, 01	- / B2 / -	да	1 500	12.89-13.42	XX.02.2013	XX.02.2013	нет / 1 г.	1 г. / 3 г.
Life Consumer Finance B.V., ABS	BBB / - / -	да	3 200	9.58-10.65	05.03.2012	XX.03.2013	да / 2.15 г.	нет / 4 г.

Цветом выделены выпуски, по которым идет сбор заявок

Источник: Interfax, Bloomberg, Cbonds

## Последние размещения

Выпуск	Рейтинг, S&P/M/F	Возможность включения в Ломбард ЦБ	Объем размещения, млн. руб.	Bid cover/ Размещ объем	Ориентир УТР/УТМ, % годовых	Фактическая УТР/УТМ, % годовых	Дата размещения	Амортизация/Дюрация
МОЭСК, БО-03	BB- / Va2 / -	да	5 000	нд / 100%	8.84	8.68	13.02.2013	нет / 2.70 г.
Башнефть, 06	- / Va2 / BB	да	10 000	1.2 / 100%	8.68-8.89	8.84	12.02.2013	нет / 4.15 г.
Башнефть, 08	- / Va2 / BB	да	5 000	1.2 / 100%	8.68-8.89	8.84	12.02.2013	нет / 4.15 г.
Башнефть, 07	- / Va2 / BB	да	10 000	1.2 / 100%	8.89-9.15	9.05	12.02.2013	нет / 5.35 г.
Башнефть, 09	- / Va2 / BB	да	5 000	1.2 / 100%	8.89-9.15	9.05	12.02.2013	нет / 5.35 г.
Татфондбанк, БО-07	- / B3 / -	да	2 000	1.0 / 100%	12.89-13.42	13.16	08.02.2013	нет / 1 г.
Металлоинвест, 02	BB- / Va3 / BB-	да	5 000	2.0 / 100%	9.20-9.73	9.10	08.02.2013	да / 4.13 г.
Металлоинвест, 03	BB- / Va3 / BB-	да	5 000	2.0 / 100%	9.20-9.73	9.10	08.02.2013	да / 4.13 г.
Меткомбанк, БО-01 (вторичное)	- / B2 / -	да	662	нд / 100%	не более 11.30	11.30	06.02.2013	нет / 1.40 г.
АФК Система, 03 (вторичное)	BB / - / -	да	10 000	1.9 / 100%	8.77-8.94	8.72	05.02.2013	нет / 3.27 г.



## Первичный рынок

### Кредит Европа Банк БО4

Кредит Европа Банк вчера открыл книгу заявок на приобретение нового выпуска БО4 объемом 5 млрд руб. Кредит Европа Банк традиционно отличается высокими показателями рентабельности, операционной маржи и неплохим качеством кредитного портфеля. С точки зрения роста, портфель банка в 1П12 замедлил темпы немногим ниже среднерыночных показателей, но, в основном, за счет сокращения в сегментах корпоративного и малого бизнеса, тогда как розничная часть портфеля по-прежнему показывала неплохую динамику. В качестве условно слабых сторон кредитного профиля банка можно выделить повышенный – даже с учетом розничного уклона – показатель долговой нагрузки российского бизнеса, который, впрочем, компенсируется комфортным графиком погашения.

Предварительный маркетинг выпуска КЕБ БО4 предлагает доходность 9,52-10,04% к годовой ofercie, что дает 400-450 бп к кривой ОФЗ. Обращающийся наиболее ликвидный выпуск КЕБ БО1, имеющий схожую дюрацию, предлагает 410 бп к ОФЗ, на этом фоне участие в новом выпуске КЕБ БО4 представляется нам интересным ближе к середине заявленного диапазона. В качестве более доходной альтернативы в этой же рейтинговой группе с сопоставимой дюрацией можно выделить более ликвидные выпуски МКБ БО4 и МКБ БО5, спреда которых предлагают дополнительные 50 бп к кривой КЕБа.

Кирилл Сычев  
k.sychev@zenit.ru

### КЕБ БО4

Эмитент	ЗАО Кредит Европа Банк
Рейтинг эмитента	-/Ва3/BB-
Объем эмиссии	5 млрд руб
Обращение / Оферта	3 / 1 год
Ориентиры по дох-ти	9.52 - 10.04
Спред к ОФЗ	400-450 бп
Закрытие книги	15 февраля 2013
Организаторы	ВТБ Капитал, Альфа Банк, НОМОС Банк, РСХБ

## Результаты торгов рублевыми облигациями на ММВБ

Выпуск	Дата		Котировки		Цена		Кол-во сделок	Оборот, шт	УТМ/УТР	Спред к репо Дюрация	ОФЗ (бп)	Объем млн руб.	
	Оферты	Погашения	Покупка	Продажа	Посл	Изм. пп							
<b>ОФЗ</b>													
ОФЗ 25065		27/03/13	100.71	100.88	100.88		24	342 671	4.33	0.12		да	46 000
ОФЗ 26200		17/07/13	100.43	100.50	100.41	-0.11	1	20	5.21	0.42		да	50 000
ОФЗ 26201		16/10/13	100.85	101.00	100.95	0.10	6	3 063	5.20	0.66		да	47 000
ОФЗ 25076		13/03/14	101.51	101.55	101.54	-0.03	28	399 869	5.68	1.03		да	155 000
ОФЗ 25068		20/08/14	109.00	109.70	109.10	0.05	8	46 306	5.73	1.36		да	45 000
ОФЗ 26202		17/12/14	108.00	109.50	109.40	-0.10	16	190 761	5.90	1.67		да	40 000
ОФЗ 25071		26/11/14	103.87	103.95	103.87	0.00	11	210 400	5.86	1.67		да	80 000
ОФЗ 25079		03/06/15	102.28	102.35	102.30	0.00	5	316 473	6.00	2.14		да	150 000
ОФЗ 25075		15/07/15	102.01	102.12	102.12	0.02	3	105 020	6.01	2.26		да	150 000
ОФЗ 25077		20/01/16	103.66	103.74	103.70	-0.05	9	214 026	6.04	2.69		да	150 000
ОФЗ 46017		03/08/16	100.30	100.45	100.30	-0.20	2	21 797	6.34	2.72		да	80 000
ОФЗ 26203		03/08/16	102.60	103.00					6.02	3.15		да	150 000
ОФЗ 48001		31/10/18	91.10	98.00					7.61	3.32		да	24 000
ОФЗ 46019		20/03/19	85.20						6.84	3.23		да	26 000
ОФЗ 25080		19/04/17	105.00	105.15	105.15	0.15	3	400	6.08	3.61		да	150 000
ОФЗ 26206		14/06/17	104.95	105.15	105.15	0.20	4	50 010	6.12	3.76		да	150 000
ОФЗ 26204		15/03/18	106.54	106.70	106.55	0.20	11	269 921	6.08	4.23		да	150 000
ОФЗ 46021		08/08/18	95.30	95.50					6.54	4.40		да	107 000
ОФЗ 25081		31/01/18	86.00	101.00	100.40	-0.50	1	1	6.20	4.35		да	150 000
ОФЗ 46014		29/08/18	102.32	102.70					6.58	4.39		да	62 000
ОФЗ 26208		27/02/19	106.14	106.25	106.20	0.10	16	676 010	6.35	4.85		да	150 000
ОФЗ 46005		09/01/19	61.70	71.71					6.60	5.19		да	27 000
ОФЗ 26210		11/12/19	102.15	102.35	103.57	1.27	2	11	6.51	5.54		да	150 000
ОФЗ 46018		24/11/21	99.40	99.60	99.85	0.41	3	721	6.83	6.08		да	133 000
ОФЗ 26205		14/04/21	106.92	107.10	106.99	-0.07	13	205 495	6.59	6.18		да	150 000
ОФЗ 26209		20/07/22	107.24	107.45	107.24	0.09	10	150 413	6.67	6.98		да	150 000
ОФЗ 26211		25/01/23	102.05	102.25	102.05	-0.05	9	100 512	6.82	7.33		да	150 000
ОФЗ 46022		19/07/23	91.55	92.00	90.00	-2.00	1	1	7.41	7.44		да	45 000
ОФЗ 26207		03/02/27	111.03	111.20	111.08	-0.02	29	409 290	7.02	8.58		да	150 000
ОФЗ 26212		19/01/28	100.60	100.65	100.75		22	455 580	7.09	9.45		да	150 000
ОФЗ 46020		06/02/36	95.05	96.20					7.47	11.42		да	135 000
ОФЗ 46012		05/09/29							5.44	10.88		да	40 000

## МЕТАЛЛУРГИЧЕСКАЯ И ГОРНОДОБЫВАЮЩАЯ ПРОМЫШЛЕННОСТЬ

<b>НорНикель</b>													
НорНикель ВОЗ		30/07/13	100.00	100.17	100.08	0.06	1	35 000	6.92	0.46		да	15 000
<b>НЛМК</b>													
НЛМК ВО6		05/03/13	100.03	100.07	100.03	0.01	3	30 000	7.18	0.05		да	10 000
НЛМК ВО2	19/06/13	17/12/14	100.45	100.85					7.04	0.35		да	5 000
НЛМК ВО3	19/06/13	17/12/14	100.55	100.84					7.65	0.35		да	5 000
НЛМК ВО4	08/09/14	07/09/15	90.00						7.84	1.45	204	да	5 000
НЛМК ВО7		11/11/14	101.32	102.00	101.94	0.04	2	2	7.88	1.62	203	да	10 000
НЛМК 7	16/03/15	05/09/22	101.00	102.00					7.58	1.89	165	да	5 000
НЛМК 8	04/12/15	25/11/22	101.30	101.55	101.30	0.40	3	3	8.02	2.52	200	нет	10 000
<b>ММК</b>													
ММК ВО5		04/04/13	100.04	100.11	100.06	-0.04	6	49 393	7.23	0.14		да	8 000
ММК ВО8	15/08/13	12/02/15							8.25	0.48		да	5 000
ММК ВО4		27/02/14	99.21	99.80					8.22	0.98		да	5 000
ММК ВО6		10/07/14	85.00						8.68	1.35	291	да	5 000
ММК ВО7		22/07/14	96.04						8.51	1.38	273	да	5 000
ММК 18	01/12/15	22/11/22	100.40	100.60	100.60	0.19	7	219 500	8.62	2.50	260	да	5 000
<b>Севсталь</b>													
Севсталь ВО2		15/02/13							9.86	0.01		да	10 000
Севсталь ВО4		15/02/13							9.86	0.01		да	5 000
<b>Алроса</b>													
Алроса 21	25/06/13	18/06/15	100.25	100.40					7.60	0.36		да	8 000
Алроса 22	28/06/13	23/06/15	100.20	100.44	100.40		4	877	7.33	0.36		да	8 000
Алроса 23		18/06/15	100.20	102.40	102.10	-0.10	3	3 100	8.19	2.12	220	да	7 000
Алроса 20		23/06/15	100.48	102.50	101.89	-0.11	1	2	8.30	2.13	230	да	3 000
Алроса ВО1		30/10/15	101.41	102.46	101.59	-0.01	5	14 930	8.44	2.44	242	да	5 000
Алроса ВО2		30/10/15	100.90		101.60	0.19	3	25 047	8.44	2.44	242	да	5 000
<b>Евраз</b>													
Евраз 1	22/03/13	13/03/20	100.05	100.20					9.28	0.10		да	10 000
Евраз 3	22/03/13	13/03/20	100.10	100.19	100.16	-0.01	1	1 383	7.63	0.10		да	5 000
Сибметинвест 1	16/10/14	10/10/19	107.50	107.70	107.60	1.08	2	4 200	8.69	1.50	287	да	10 000
Сибметинвест 2	16/10/14	10/10/19	107.50	111.99	107.60	0.09	1	1	8.69	1.50	287	да	10 000
Евраз 2	26/10/15	19/10/20	101.36	102.59					9.27	2.37	326	да	10 000
Евраз 4	26/10/15	19/10/20	100.01						9.07	2.37	306	да	5 000
Евраз 5	06/06/16	27/05/21	92.01	100.00					9.30	2.91	326	да	5 000
Евраз 7	02/06/16	25/05/21	92.01	100.00					9.30	2.90	326	да	15 000
<b>Металлоинвест</b>													
Металлоинвест 1	16/03/15	07/03/22	101.00	101.20	101.16	-0.15	2	2	8.55	1.88	262	да	5 000
Металлоинвест 5	16/03/15	07/03/22	101.05	101.35	101.05	0.05	3	1 420	8.61	1.88	268	да	10 000



Выпуск	Дата		Котировки		Цена		Кол-во сделок	Оборот, шт	УТМ/УТР	Дюрация	Спред к репо ОФЗ (бп)	репо ЦБ	Объем млн руб.
	Оферты	Погашения	Покупка	Продажа	Посл	Изм. пп							
Металлоинвест 6	19/03/15	10/03/22	101.00	101.20					8.60	1.89	267	да	10 000
<b>Мечел</b>													
Мечел ВО2		12/03/13	99.71	100.14	100.10	-0.15	4	3 695	8.37	0.07		да	5 000
Мечел 5	16/04/13	09/10/18	98.66	100.75					8.48	0.17		да	5 000
Мечел ВО3		24/04/13	99.92	100.00					10.12	0.19		да	5 000
Мечел 2	15/06/11	12/06/13	99.10	99.40	99.00	-0.23	6	30	10.81	0.33		да	5 000
Мечел 4	25/07/13	21/07/16	100.10	100.25	100.16	0.06	2	130	11.31	0.44		да	5 000
Мечел ВО4	11/02/14	10/02/15	97.10	97.18	97.10	-0.20	7	2 070	13.92	0.97		да	5 000
Мечел 15	18/02/14	09/02/21							13.56	0.95		да	5 000
Мечел 16	18/02/14	09/02/21							13.56	0.95		да	5 000
Мечел ВО5		07/04/15	97.40						11.83	2.22	583	нет	5 000
Мечел ВО7		07/04/15	99.30						11.83	2.22	583	нет	2 000
Мечел ВО11		07/04/15	97.60						11.83	2.22	583	нет	3 000
Мечел ВО12		07/04/15	98.10						11.83	2.22	583	нет	3 000
Мечел ВО6		07/04/15							11.55	1.97	560	нет	2 000
Мечел 13	01/09/15	25/08/20	87.50	87.89	87.50		50	21 465	16.82	2.18	1082	да	5 000
Мечел 14	01/09/15	25/08/20	87.52	88.99	88.00	1.45	18	1 053	16.53	2.20	1053	да	5 000
Мечел 17	02/06/16	27/05/21	82.05	83.74	83.75	1.55	1	25	15.33	2.86	929	да	5 000
Мечел 18	02/06/16	27/05/21	81.33	84.38	84.35	0.35	1	76	15.05	2.86	901	да	5 000
Мечел 19	07/06/16	01/06/21	82.11	82.49	82.49	0.49	5	5 005	15.90	2.87	986	да	5 000
<b>ТМК</b>													
ТМК ВО1		22/10/13	100.20	100.39	100.25	0.09	7	10 000	8.61	0.67		да	5 000
<b>СУЭК</b>													
СУЭК 1	05/07/13	26/06/20	100.45	100.50	100.45	0.02	16	219 645	8.27	0.39		да	10 000
<b>РМК</b>													
РМК 3	17/12/13	15/12/15	97.60	99.00	97.70	0.10	1	5 000	13.78	0.82		нет	3 000
РМК 4	05/06/14	02/06/16	93.37	93.74	93.50		8	12 600	15.15	1.24	941	нет	5 000
<b>КОКС</b>													
КОКС ВО2		28/05/14	97.51	98.79	98.75	-0.03	10	612	9.97	1.22	423	да	5 000
<b>Русал</b>													
Русал 7	03/03/14	22/02/18	96.50	96.55	96.50	0.10	16	26 278	12.30	0.99		нет	15 000
Русал 8	15/04/15	05/04/21	92.51	93.25	92.51	-1.04	1	10	12.93	1.96	698	нет	15 000
<b>ИНФРАСТРУКТУРА</b>													
<b>РЖД</b>													
РЖД 09	18/05/11	13/11/13	99.90		99.98	-0.02	1	145	7.03	0.73		да	15 000
РЖД 10		06/03/14	107.90	108.15	107.90	-0.17	5	13 382	7.23	0.96		да	15 000
РЖД 23	29/01/15	16/01/25	103.10	103.20	103.15	0.05	3	15 124	7.38	1.84	147	да	15 000
РЖД 11		18/11/15			100.75	-0.05	1	10 000	7.63	2.50	161	да	15 000
РЖД 16	06/06/16	05/06/17	99.40	101.09	101.00	-0.05	11	9 335	7.69	2.94	165	да	15 000
РЖД 19	16/07/18	08/07/24	87.00	101.75	101.75	0.13	2	2	7.90	4.48	162	да	10 000
<b>ФСК ЕЭС</b>													
ФСК ЕЭС 6	26/09/13	15/09/20	100.00	100.65					7.17	0.60		да	10 000
ФСК ЕЭС 8	26/09/13	15/09/20	100.00	100.65					7.09	0.60		да	10 000
ФСК ЕЭС 18	09/06/14	27/11/23	101.30	101.45	101.44	-0.03	2	20 000	7.45	1.26	170	да	15 000
ФСК ЕЭС 15	23/10/14	12/10/23	101.02	102.63	101.31	-0.43	6	118 974	8.05	1.57	221	да	10 000
ФСК ЕЭС ВО1	22/04/15	21/10/15	87.00	102.00	101.15	-0.15	1	1	7.65	2.00	169	да	10 000
ФСК ЕЭС 10	24/09/15	15/09/20	100.00	100.65					7.70	2.35	169	да	10 000
ФСК ЕЭС 7	27/10/15	16/10/20	99.30	100.00					7.79	2.44	177	да	5 000
ФСК ЕЭС 12	22/04/16	19/04/19	100.00	102.25					8.05	2.81	201	да	10 000
ФСК ЕЭС 25	27/09/16	14/09/27	102.70	102.90	102.80	-0.10	2	5 022	7.84	3.10	179	да	15 000
ФСК ЕЭС 21	19/04/17	06/10/27	103.35	103.53	103.35	-0.15	1	20 000	7.94	3.51	187	да	10 000
ФСК ЕЭС 9	24/10/17	16/10/20	100.50	100.75					7.92	3.92	177	да	5 000
ФСК ЕЭС 11	24/10/17	16/10/20	100.50	101.00					7.92	3.92	177	да	10 000
ФСК ЕЭС 19	18/07/18	06/07/23	100.00	101.00	101.00	-0.10	2	2	7.87	4.49	159	да	20 000
ФСК ЕЭС 13		22/06/21	101.00	104.00					8.23	6.12	165	да	10 000
ФСК ЕЭС 24	17/01/20	07/01/28	99.60	100.25					8.12	5.43	163	нет	10 000
<b>ТРАНСНЕФТЬ</b>													
Транснефть БО1	22/12/14	21/12/15	86.00						7.63	1.75	174	нет	17 000
Транснефть БО2	22/12/14	21/12/15	86.00	101.99					7.33	1.75	144	нет	17 000
<b>НМТП</b>													
НМТП БО-2		29/04/15	101.00	102.00					8.66	2.00	270	да	4 000
<b>Росавтодор</b>													
Росавтодор 1		29/11/16							9.45	3.24	339	да	3 000
<b>Росводоканал</b>													
Росводоканал 3	11/11/13	09/11/15	99.00	100.10	100.06	0.44	4	76	9.08	0.72		да	3 000
<b>Водоканал</b>													
Водоканал 1		09/12/15	86.00	100.35					8.99	2.52	297	да	2 000
<b>Западный СД</b>													
Западный СД 1	29/04/16	13/05/31	99.55	100.45					9.01	2.82	297	да	5 000
Западный СД 2	29/04/16	13/05/31	99.85						9.19	2.90	315	да	5 000
Западный СД 3	24/02/17	06/02/32	92.20						8.10	3.33	204	да	5 000
Западный СД 4	24/02/17	06/02/32	102.13		102.50		2	13 349	8.58	3.33	252	да	5 000
Западный СД 5	24/02/17	06/02/32							8.10	3.33	204	да	5 000
<b>Почта России</b>													

Выпуск	Дата		Котировки		Цена		Кол-во сделок	Оборот, шт	УТМ/УТР	Дюрация	Спред к репо ОФЗ (бп)	репо ЦБ	Объем млн руб.
	Оферты	Погашения	Покупка	Продажа	Посл	Изм. пп							
Почта России 1	25/03/14	22/03/16	100.30	100.40	100.30		1	100	8.11	1.05	242	да	7 000
Почта России 2	23/10/15	18/10/19	100.95		101.15	0.18	1	300	8.37	2.40	236	да	3 000
Почта России 3	23/10/15	18/10/19	86.00	101.20	101.20	0.20	2	10 000	8.35	2.40	234	да	3 000
Почта России 4	23/10/15	18/10/19	86.30	102.07					8.38	2.40	237	да	3 000
<b>НЕФТЬ И ГАЗ</b>													
<b>ГАЗПРОМ</b>													
Газпром А9		12/02/14	100.30	100.40	100.40	-0.55	5	11 292	6.92	0.98		да	5 000
Газпром А11		24/06/14	108.60	108.90	108.97	-0.03	3	108 986	6.83	1.27	108	да	5 000
<b>Роснефть</b>													
Роснефть 4	23/10/17	17/10/22	103.50	103.85	103.45	0.45	3	8 000	7.85	3.88	170	да	10 000
Роснефть 5	23/10/17	17/10/22	103.23	103.50	103.40	-0.10	4	27 943	7.87	3.88	172	да	10 000
<b>Лукойл</b>													
Лукойл 4		05/12/13	100.29	100.50	100.29		3	1 000	7.13	0.79		да	6 000
<b>Газпром нефть</b>													
Газпром нефть БО-5		09/04/13	86.00	100.20					6.49	0.15		да	10 000
Газпром нефть БО-6		09/04/13	86.01	100.17	100.10	-0.13	2	30	6.49	0.15		да	10 000
Газпром нефть 11	03/02/15	25/01/22	101.00		101.05	-0.17	4	98 000	7.81	1.86	189	да	10 000
Газпром нефть 8		02/02/16	102.25	102.47	102.25	-0.05	2	25 000	7.78	2.68	175	да	10 000
Газпром нефть 9	08/02/16	26/01/21	102.20	102.25					7.77	2.70	174	да	10 000
Газпром нефть 10	05/02/18	26/01/21	104.50	105.05	105.05	0.50	1	1	7.81	4.15	161	да	10 000
Газпром нефть 12	29/11/17	23/11/22	102.70	103.25	102.90		2	7 000	7.91	3.99	174	нет	10 000
Газпром нефть 4	10/04/18	09/04/19	100.60	102.45	102.45	-3.35	1	1	7.76	4.21	154	да	10 000
<b>НОВАТЭК</b>													
НОВАТЭК БО-1		25/06/13	99.90	100.21	100.04	-0.13	4	1 600	7.49	0.36		да	10 000
НОВАТЭК БО-2		12/10/15	101.01	101.75	101.75	0.25	1	2	7.75	2.38	174	да	10 000
НОВАТЭК БО-3		12/10/15		101.85					7.71	2.38	170	да	5 000
НОВАТЭК БО-4		12/10/15		102.25					7.71	2.38	170	да	5 000
<b>ТАТНЕФТЬ</b>													
Татнефть БО-1		20/09/13	99.70	100.20	100.16	0.29	5	2 001	7.08	0.58		да	5 000
<b>Башнефть</b>													
Башнефть 1	18/12/12	13/12/16	97.00	100.50					8.21	3.32	215	да	15 000
Башнефть 2	18/12/12	13/12/16	97.00	100.20					8.46	3.32	240	да	15 000
Башнефть 3	18/12/12	13/12/16	99.05	100.25	100.25	-0.50	2	35	8.44	3.32	238	да	20 000
Башнефть БО1	05/12/13	02/12/14	101.15	101.40	101.38	-0.02	4	8 008	7.67	0.79		да	10 000
Башнефть 4	13/02/15	04/02/22							8.23	1.80	233	да	10 000
<b>НК Альянс</b>													
НК Альянс 3	30/07/13	21/07/20	100.35	100.45	100.45	0.02	4	20 134	8.90	0.46		да	5 000
НК Альянс БО-1		04/02/14	100.01	100.59	100.06	-0.05	8	1 930	9.39	0.95		да	5 000
НК Альянс 4	07/06/16	01/06/21	90.00	98.35					10.46	2.90	442	да	5 000
НК Альянс 6	10/06/16	04/06/21	90.51	99.45					10.46	2.90	442	да	7 000
<b>Сахатранснефтегаз</b>													
Сахатранф2		26/07/13	100.52	100.53	100.53	0.03	3	11	11.22	0.45		нет	3 000
<b>Якутская ТЭК</b>													
ЯТЭК БО1	20/12/13	18/12/15	96.00	100.35					12.54	0.81		нет	3 000
<b>БК Евразия</b>													
БК Евразия 1	22/06/16	20/06/18	92.00	99.94	98.56	0.18	2	224	9.10	2.96	306	да	5 000
<b>ГОСБАНКИ</b>													
<b>ВТБ</b>													
ВТБ 6	10/07/13	06/07/16	100.52	100.69	100.60		19	5 060	7.20	0.40		да	15 000
ВТБ БО-6	21/12/12	19/12/14	100.60	101.00	101.00	0.25	3	150 465	7.99	1.71	211	да	10 000
ВТБ БО-7	25/01/13	23/01/15	100.30	100.73	100.75	0.25	4	75 101	7.96	1.81	206	да	10 000
ВТБ БО-1		15/03/13	100.00	100.13	100.07	-0.02	2	122	6.87	0.08		да	5 000
ВТБ БО-2		15/03/13	99.91	100.10	100.09		3	15 420	6.61	0.08		да	5 000
ВТБ БО-5		15/03/13	100.05	100.10	100.09		10	18 451	6.61	0.08		да	10 000
ВТБ БО-8	03/09/13	01/09/15	100.30	100.40	100.32	0.04	5	36 406	7.55	0.54		да	10 000
ВТБ 5		17/10/13	100.00	100.19	100.00	0.03	1	55	7.60	0.66		да	15 000
ВТБ БО-03	18/03/14	17/03/15	100.35						8.14	1.04	246	да	5 000
ВТБ БО-04	18/03/14	17/03/15	100.35	100.50					7.78	1.04	210	да	5 000
ВТБ БО-19		01/10/15	99.90						8.68	2.36	267	да	15 000
ВТБ БО-20		01/10/15	99.90						8.68	2.36	267	да	15 000
ВТБ БО-21		19/01/16	100.62	100.75	100.70	0.25	6	21 052	8.12	2.62	209	нет	15 000
ВТБ 24 3	30/05/12	29/05/13	99.89						2.72	0.29		да	6 000
ВТБ 24 1-ИП	14/12/11	10/12/14	99.95	101.20					7.99	1.68	212	да	15 000
ВТБ 24 5	22/08/13	20/02/14							7.53	0.50		да	8 000
ВТБ-Лизинг 2	08/04/14	07/07/15	99.88	100.50					8.09	0.91		да	10 000
ВТБ-Лизинг 4	12/03/13	07/06/16	100.00	100.05					6.78	0.07		да	5 000
ВТБ-Лизинг 8	07/05/13	01/08/17	100.00	100.40					7.08	0.23		да	5 000
ВТБ-Лизинг 1	07/11/13	06/11/14	99.95	100.40					8.16	0.60		да	8 000
ВТБ-Лизинг 3	10/09/13	07/06/16	99.15	100.00					7.48	0.53		да	5 000
ВТБ-Лизинг 9	05/02/14	02/08/17	98.70						7.48	0.90		да	5 000
ВТБ-Лизинг 7	04/06/14	30/11/16	100.10	100.50					8.30	1.06	261	да	5 000
<b>Банк Москвы</b>													
Банк Москвы БО1		28/01/16	99.88						8.30	2.65	227	нет	10 000
<b>ВЭБ</b>													

Выпуск	Дата		Котировки		Цена		Кол-во сделок	Оборот, шт	УТМ/УТР	Дюрация	Сред к репо		Объем млн руб.
	Оферты	Погашения	Покупка	Продажа	Посл	Изм. пп					ОФЗ (бп)	ЦБ	
ВЭБ 8	22/10/13	13/10/20	99.75	99.90	99.80		7	88 001	7.31	0.67		да	15 000
ВЭБ 21	10/03/15	17/02/32	101.30	101.60					7.88	1.88	196	да	15 000
ВЭБ 18	09/10/15	17/09/32	101.70						7.88	2.36	187	да	10 000
ВЭБ 19	15/10/15	23/09/32	101.70						7.98	2.38	197	да	10 000
ВЭБ 9	24/03/16	18/03/21	90.01	100.40	99.65	-0.75	3	265 002	8.19	2.74	216	да	15 000
ВЭБ 10	27/09/16	21/09/21	99.51						8.67	3.10	262	да	15 000
ВЭБ 6	17/10/17	13/10/20	98.50	100.39	100.38	1.38	2	2	7.95	3.91	180	да	10 000
<b>ВЭБ-Лизинг</b>													
ВЭБ-Лизинг 3	11/04/14	02/04/21	86.00	100.00	99.95	0.12	10	54 163	7.68	1.10	198	да	5 000
ВЭБ-Лизинг 8	28/10/14	19/10/21	87.00	101.75	101.70	0.10	6	5 189	7.85	1.58	201	да	5 000
ВЭБ-Лизинг 9	29/10/14	20/10/21	87.00	101.75	101.70		2	10 245	7.85	1.59	201	да	5 000
ВЭБ-Лизинг 6		31/01/17	101.70	102.20	102.15		6	249 000	8.17	2.23	216	да	10 000
ВЭБ-Лизинг 4	08/04/16	02/04/21	100.90	102.28					8.78	2.75	275	да	5 000
ВЭБ-Лизинг 5	08/04/16	02/04/21	101.01	101.45	101.01	0.01	1	45	8.39	2.75	236	да	5 000
<b>МСП Банк</b>													
МСП Банк 01	27/03/14	17/03/22	98.00	100.80					8.13	1.05	244	да	5 000
МСП Банк 02	21/08/14	11/08/22							8.07	1.39	229	да	5 000
<b>РСХБ</b>													
РСХБ 8	22/05/14	14/11/19	99.25	101.10	100.70	1.30	2	3 002	7.94	1.21	221	да	5 000
РСХБ 9	22/05/14	14/11/19	99.25	100.75	100.74		5	240	7.91	1.21	218	да	5 000
РСХБ 10	04/02/15	29/01/20	100.16	101.00	100.42	0.02	2	2	8.12	1.86	220	да	5 000
РСХБ 11	05/02/15	30/01/20	100.24	100.50	100.32	-0.11	5	15 183	8.18	1.86	226	да	5 000
РСХБ 7	11/06/13	05/06/18	99.80	99.95	99.95	-0.05	4	4 810	7.09	0.32		да	5 000
РСХБ БО-2	06/08/13	03/02/15		100.53					7.57	0.48		да	5 000
РСХБ БО-3	08/08/13	05/02/15	100.40	100.47	100.43	-0.32	10	127 999	7.40	0.48		да	5 000
РСХБ БО-1	29/08/12	28/08/13	100.35	100.75	100.40	-0.05	1	5 000	7.66	0.52		да	5 000
РСХБ БО-5	29/08/12	28/08/13	86.00	100.55	100.47	0.07	2	2	7.52	0.52		да	10 000
РСХБ 4	02/10/13	27/09/17	85.00						7.62	0.61		да	10 000
РСХБ БО-6	01/05/12	29/10/13	97.00	100.60	100.40	-0.10	2	80 579	7.73	0.69		да	10 000
РСХБ 15	05/11/13	26/10/21	100.72	100.90	100.85	0.04	4	11 501	7.64	0.70		да	10 000
РСХБ 3	13/02/14	09/02/17							7.87	0.94		да	10 000
РСХБ 6	15/08/14	09/02/18							7.86	1.39	208	да	5 000
РСХБ 18	23/10/14	13/10/22	86.00		100.80	0.05	3	63 000	7.98	1.58	214	да	5 000
РСХБ 17	21/10/14	11/10/22	87.00	101.69	100.80	-1.20	5	153 000	7.98	1.57	214	да	10 000
РСХБ 16	13/04/15	04/04/22	101.15	110.00					8.19	1.97	224	да	10 000
РСХБ 14	07/07/15	29/06/21	99.00	100.00					8.08	2.22	208	да	10 000
РСХБ 12	09/07/15	01/07/21	99.00	100.35					8.01	2.22	201	да	5 000
РСХБ 13	10/07/15	02/07/21	99.00	100.35					8.33	2.22	233	да	5 000
<b>Газпромбанк</b>													
Газпромбанк БО-4	24/12/12	20/12/14	100.90	101.19	100.95	-0.24	2	8 000	8.08	1.73	220	да	10 000
Газпромбанк БО-2	22/07/13	18/07/14	99.80						7.59	0.44		да	10 000
Газпромбанк БО-1		08/12/13	100.15	100.20					7.68	0.80		да	10 000
Газпромбанк БО-3	05/02/14	01/02/15							7.89	0.96		да	10 000
Газпромбанк 6	14/07/14	07/07/16	101.30	101.55					7.85	1.35	208	да	10 000
Газпромбанк 7	21/10/15	17/10/16	100.95	101.10	101.10	0.30	8	159 500	8.19	2.40	218	да	10 000
Газпромбанк 10	19/10/15	12/10/17	99.95						8.67	2.39	266	да	10 000
Газпромбанк 11	19/10/15	10/10/19	99.97						8.67	2.39	266	да	10 000
Газпромбанк 12	19/10/15	06/10/22	99.98						8.67	2.39	266	да	10 000
<b>АИЖК</b>													
АИЖК А6		15/07/14	86.00	100.10					7.62	0.88		да	3 000
АИЖК-11 А1	15/03/15	15/09/43	100.25	100.30	100.25	-0.05	9	285	8.36	1.91	243	да	7 000
АИЖК А9		15/02/17							7.90	1.59	206	да	5 000
АИЖК А7		15/07/16	99.50	100.20					8.23	1.63	238	да	4 000
АИЖК А19	15/05/15	15/11/24							8.34	2.05	237	да	6 000
АИЖК А24	01/11/15	01/11/22			101.20		1	1	7.90	2.45	188	да	6 000
АИЖК А8		15/06/18	95.00	100.00	99.95	0.11	2	50 001	7.87	2.53	185	да	5 000
АИЖК А10		15/11/18							8.48	2.76	245	да	6 000
АИЖК А18	15/04/16	15/07/23	99.25	100.00					8.55	2.81	251	да	7 000
АИЖК А21		15/02/20							8.15	2.96	211	да	15 000
АИЖК А11		15/09/20	99.26	101.45					8.28	3.61	220	да	10 000
АИЖК А16		15/09/21	100.35	100.95					8.40	4.75	206	да	10 000
АИЖК А17		15/04/22	103.00	105.80					8.71	5.38	223	да	8 000
АИЖК А20		15/12/27	102.40	104.00					8.59	8.27	164	да	5 000
<b>ГТЛК</b>													
ГТЛК 01	26/01/16	23/01/18	86.10	101.40	101.00	-0.20	20	151 754	9.83	2.62	380	нет	5 000
ГТЛК 02	26/01/16	26/01/18	86.10	101.60	101.25	0.05	14	26 032	9.73	2.62	370	нет	5 000
<b>ГЛОБЭКС</b>													
ГЛОБЭКС БО-2		22/07/13	86.00	100.95					8.25	0.44		да	5 000
ГЛОБЭКС БО-7	04/12/13	04/12/15	99.95	100.00	99.98	-0.02	4	133 401	9.20	0.78		нет	5 000
ГЛОБЭКС БО-3	08/06/12	08/12/13		100.20					8.83	0.79		да	3 000
ГЛОБЭКС БО-5	08/06/12	08/12/13		100.55					8.83	0.79		да	2 000
ГЛОБЭКС БО-4	01/08/12	01/08/14	86.00	100.99					9.46	1.40	367	да	3 000
ГЛОБЭКС БО-6	01/08/12	01/08/14	99.92	100.20	100.00		4	186 798	9.46	1.40	367	да	2 000
ГЛОБЭКС БО-1	16/02/11	16/02/13							2.12	0.01		да	5 000

Выпуск	Дата		Котировки		Цена		Кол-во сделок	Оборот, шт	УТМ/УТР	Дюрация	Сред к репо ОФЗ (бп)	репо ЦБ	Объем млн руб.
	Оферты	Погашения	Покупка	Продажа	Посл	Изм. пп							
<b>Транскредитбанк</b>													
Транскредитбанк 5		12/08/13	99.75	100.25					7.51	0.49		да	3 000
Транскредитбанк БО-1		17/11/13	100.06	100.28	100.06	0.06	8	19 901	7.84	0.74		да	5 000
Транскредитбанк 6		17/04/14	99.50	100.35	100.35		2	2	8.07	1.12	236	да	4 000
<b>ТЕЛЕКОМЫ</b>													
<b>Ростелеком</b>													
Ростелеком 17	05/11/15	02/11/17	101.65	101.90	101.82	0.02	1	3 000	7.94	2.44	192	да	10 000
Ростелеком 15		24/01/18	100.13	100.75	100.16	0.01	10	112 002	8.32	3.98	215	нет	5 000
Ростелеком 18		24/01/18	100.10	100.25	100.20	0.05	16	469 004	8.31	3.98	214	нет	10 000
<b>МТС</b>													
МТС 3	20/06/13	12/06/18	100.30	100.45	100.30		4	108 737	7.20	0.35		да	10 000
МТС 1		17/10/13	99.40	100.05	99.40		2	26	8.06	0.66		да	10 000
МТС 4	19/05/11	13/05/14	99.50	99.65	99.65	0.05	7	17 062	7.86	1.17	214	да	15 000
МТС 2		20/10/15	98.01	99.49					8.31	2.42	229	да	10 000
МТС 8	12/11/15	03/11/20	100.05	100.35	100.10	-0.05	7	101 628	8.27	2.47	225	да	15 000
МТС 5	26/07/12	19/07/16	98.56	102.00					8.37	2.98	232	да	15 000
МТС 7		07/11/17	101.35	101.49	101.40	0.07	12	68 154	8.50	3.90	235	да	10 000
<b>Вымпелком</b>													
Вымпелком Инв 1		19/07/13	100.55	100.76	100.70		1	4 100	7.67	0.43		да	10 000
Вымпелком 3	12/07/11	08/07/14	98.74	99.75	99.10	0.10	2	192 000	8.25	1.35	248	да	10 000
Вымпелком 2	23/03/15	14/03/22	101.12	101.30	101.22	0.42	11	125 000	8.37	1.90	244	да	10 000
Вымпелком 1	17/03/15	08/03/22	101.12	101.15	101.15	-0.10	4	114	8.40	1.89	247	да	10 000
Вымпелком 4	17/03/15	08/03/22	101.12	101.20	101.20	0.05	8	208 499	8.38	1.89	245	да	15 000
Вымпелком 6		13/10/15	99.51	100.24					8.64	2.38	263	да	10 000
Вымпелком 7		13/10/15	99.50	100.45					8.64	2.38	263	да	10 000
<b>Мегафон</b>													
Мегафон Фин 05	09/10/14	29/09/22	100.25	100.95	100.95	0.35	4	110 002	7.56	1.54	173	да	10 000
<b>Ростелеком</b>													
Ростелеком 8		03/09/13	95.27	99.80	99.80	-0.05	1	5 600	7.53	0.30		да	
Ростелеком 1	18/08/11	08/08/13	96.01						8.49	0.48		да	2 000
<b>СПБ Теле2</b>													
ТЕЛЕ2 4	10/02/14	31/01/22	99.00	101.20					8.21	0.97		да	3 000
ТЕЛЕ2 5	10/02/14	31/01/22	99.00	101.20	101.20	1.50	2	13 000	7.77	0.97		да	4 000
ТЕЛЕ2 7	14/04/15	05/04/22	101.00	101.30	101.30		9	64 002	8.46	1.96	251	да	6 000
ТЕЛЕ2 1	17/06/16	11/06/21	95.01	99.86	98.75		1	1 199	9.03	2.95	299	да	5 000
ТЕЛЕ2 3	17/06/16	11/06/21	95.01	100.20	98.83	-0.12	2	22	9.00	2.95	296	да	3 000
ТЕЛЕ2 2	17/06/16	11/06/21	95.01	99.99					8.59	2.95	255	да	5 000
<b>ПОТРЕБИТЕЛЬСКИЕ, ТОРГОВЛЯ</b>													
<b>ВБД</b>													
ВБД ПП 3		27/02/13	85.00	100.02					10.21	0.04		да	5 000
<b>МАГНИТ</b>													
Магнит БО-1		09/09/13	95.55						8.02	0.55		нет	1 000
Магнит БО-2		09/09/13	100.00	100.13					7.83	0.55		да	1 000
Магнит БО-3		09/09/13	86.02						8.12	0.55		да	2 000
Магнит БО-4		09/09/13	91.00						8.12	0.55		да	2 000
Магнит БО-5		28/02/14	99.85	99.90	99.91	-0.04	11	270 825	8.25	0.98		да	5 000
Магнит БО-6		22/04/14	86.01		99.00	-0.95	3	900	8.82	1.13	311	да	5 000
Магнит БО-7		21/09/15	101.00	101.30	101.30		3	4	8.50	2.30	249	да	5 000
<b>Х5</b>													
Х5 Финанс 4	05/06/14	02/06/16	98.00	98.95	98.70	0.10	2	2	9.00	1.25	326	да	8 000
Х5 Финанс 1		01/07/14	93.26						9.16	1.32	340	да	9 000
Х5 Финанс БО1		01/10/15	100.00	101.25					9.42	2.32	341	да	5 000
<b>Копейка</b>													
Копейка БО-1	24/07/12	23/07/13	93.00	100.00					9.68	0.47		нет	3 000
Копейка БО-2		01/10/13	99.42	99.85	99.81	-0.05	12	12 725	9.63	0.61		нет	3 000
<b>О'КЕЙ</b>													
О'кей 02	15/12/15	12/12/17	100.80	101.40					9.87	2.50	385	нет	3 000
<b>ИНТУРИСТ</b>													
Интурист 2	22/05/12	21/05/13	99.90	100.09					10.13	0.27		нет	2 000
<b>Черкизово</b>													
Черкизово БО-3		08/11/13	86.02	100.00					8.24	0.72		да	3 000
<b>Синергия</b>													
Синергия БО-1	04/10/12	03/10/13	97.03	100.35	99.83	-0.52	2	2 400	9.98	0.61		да	3 000
Синергия БО-3		03/06/15							9.75	1.79	385	нет	2 000
<b>Русское Море</b>													
Русское Море 01	25/06/13	23/06/15	100.03	100.20	100.18	-0.07	4	8 950	12.23	0.36		нет	1 000
<b>Балтийский Берег</b>													
Балт Берег 01	27/12/13	22/12/17								1.00		нет	00000 000
<b>Детский мир</b>													
Детский мир 1		26/05/15	94.41	95.00					10.78	2.08	480	нет	1 000
<b>Мираторг</b>													
Мираторг БО-1		29/07/14	96.01	96.79	96.01	0.26	5	1 155	12.16	1.39	638	да	3 000
<b>Микояновский МК</b>													
Микоян БО-1	31/01/14	29/01/16	100.52	101.00	101.00	0.50	3	7	11.69	0.93		нет	2 000

Выпуск	Дата		Котировки		Цена		Кол-во сделок	Оборот, шт	УТМ/УТР	Дюрация	Спред к репо ОФЗ (бп)	репо ЦБ	Объем млн руб.
	Оферты	Погашения	Покупка	Продажа	Посл	Изм. пп							
<b>МАШИНОСТРОЕНИЕ</b>													
<b>АТОМЭНЕРГОПРОМ</b>													
Атомэнергопром 6		15/08/14	98.50	99.70					7.96	1.43	216	да	10 000
<b>Трансмашхолдинг</b>													
Трансмашхолдинг БО-1		23/01/14	96.11	97.49	96.30		1	280	11.01	0.93		нет	3 000
<b>КАМАЗ</b>													
Камаз БО-1	17/12/12	16/12/13	99.52						-61.63	0.82		нет	2 000
Камаз БО-2		04/02/14	96.01	100.15					8.78	0.96		нет	3 000
Камаз БО-3		01/10/15	93.99						10.76	2.29	475	нет	2 000
<b>УВЗ</b>													
Уралвагонзав од 1	12/12/13	07/12/17	95.01	100.15					9.37	0.81		нет	3 000
Уралвагонзав од 2	27/08/13	20/02/18	85.00	99.98					9.14	0.51		нет	3 000
<b>УОМЗ</b>													
УОМЗ 04	22/10/13	21/04/15	100.00	100.38					9.92	0.66		да	1 000
<b>ИРКУТ</b>													
Иркут БО-1		10/09/13	100.40	100.55	100.54	0.09	1	15 000	8.41	0.55		да	5 000
<b>ГСС</b>													
Сухого ГС БО-1	21/12/12	20/12/13	96.09	101.00					16.69	0.83		да	3 000
Сухого ГС БО-2	23/04/13	22/04/14	94.00						9.08	0.19		да	3 000
Сухого ГС БО-3	23/04/13	22/04/14	94.01	100.00	99.96	-0.03	4	384	8.54	0.19		да	3 000
ГСС 01	19/09/13	26/03/17	85.00	101.00					9.64	0.58		да	5 000
<b>СОЛЛЕРС</b>													
Соллерс БО-2	02/05/12	01/05/13	100.01	100.17					8.83	0.21		нет	2 000
Соллерс 2		17/07/13	101.50	101.60	101.60	-0.10	6	607	8.70	0.42		да	3 000
<b>Гидромашсервис</b>													
ГМС 02		13/02/15							9.88	1.76	399	да	3 000
ГМС 03	02/02/16	30/01/18							10.36	2.65	433	нет	00000 000
<b>ТРАНСПОРТ</b>													
<b>Аэрофлот</b>													
Аэрофлот БО-1		08/04/13	100.00	100.15					6.73	0.15		да	6 000
Аэрофлот БО-2		08/04/13	100.00	100.10					6.80	0.15		да	6 000
<b>Трансконтейнер</b>													
Трансконтейнер 1		26/02/13	100.02	100.12	100.02	0.02	2	1 242	8.91	0.04		да	3 000
Трансконтейнер 2		04/06/15		101.50					8.50	1.46	270	да	3 000
Трансконтейнер 4		26/01/18							8.52	3.65	243	нет	00000 000
<b>Глобалтранс</b>													
Нов ПеревозКом 1		10/07/15	97.01	100.70					9.83	1.28	408	да	3 000
Нов ПеревозКом БО-01		03/03/15		101.59	101.40	0.40	3	3 000	9.44	1.82	353	да	5 000
Нов ПеревозКом БО-02		03/03/15	100.90	101.70	101.66	0.41	3	1 352	9.29	1.82	338	да	5 000
<b>Трансаэро</b>													
ТРАНСАЭРО БО-01	03/09/13	03/03/15	100.36	100.50	100.50	-0.10	4	61	11.84	0.52		нет	3 000
ТРАНСАЭРО 1	25/04/12	23/10/13	100.42	100.55	100.55		13	1 967	11.92	0.66		нет	3 000
<b>Ю-Тэйр</b>													
Ю-Тэйр БО-1		26/03/13	100.00	100.43					8.72	0.11		нет	2 000
Ю-Тэйр БО-2		26/03/13	99.76	100.75					9.10	0.11		нет	2 000
Ю-Тэйр БО-6	30/04/13	22/04/15	99.31	100.00	100.00	0.20	2	3 219	10.36	0.21		нет	2 000
Ю-Тэйр БО-7	30/04/13	22/04/15	98.80	100.25	99.80	-0.20	1	1	11.42	0.21		нет	2 000
Ю-Тэйр БО-16	03/06/13	26/05/15			100.23	0.03	1	500	8.17	0.30		нет	1 000
Ю-Тэйр БО-09	15/11/13	13/11/15							11.97	0.71		нет	2 000
Ю-Тэйр БО-10	15/11/13	13/11/15							13.05	0.71		нет	2 000
Ю-Тэйр БО-8	02/12/13	26/05/15							10.38	0.76		нет	2 000
Ю-Тэйр БО-3		19/12/13	99.90	101.60	101.60	0.01	1	281	7.69	0.81		нет	2 000
Ю-Тэйр БО-4		26/03/14	95.10	98.85					11.69	1.06	600	нет	2 000
Ю-Тэйр БО-5		26/03/14	97.00	97.75	97.75		3	5 580	11.65	1.06	596	нет	2 000
Ю-Тэйр 5		21/07/16							8.65	2.96	261	нет	2 000
<b>ЭНЕРГЕТИКА И СЕТИ</b>													
<b>РУСГИДРО</b>													
Русгидро 1	22/04/16	12/04/21	100.00	100.28	100.06	0.06	4	181 093	8.13	2.81	209	да	10 000
Русгидро 2	22/04/16	12/04/21	97.50	100.28	100.06	0.06	1	40 000	8.13	2.81	209	да	5 000
<b>МОСЭНЕРГО</b>													
Мосэнерго 2	21/02/13	18/02/16	85.00	100.00					8.51	2.72	248	да	5 000
Мосэнерго 3	06/12/12	28/11/14	100.95	101.40	101.05	-0.65	8	66 200	8.21	1.67	235	да	5 000
<b>МОЭСК</b>													
МОЭСК БО1		18/09/15	100.90	101.20	101.55	0.65	3	15 001	8.28	2.30	227	да	5 000
МОЭСК БО2		26/10/15	100.85	101.15	101.00	0.10	2	5 005	8.54	2.40	253	да	5 000
<b>ЛЕНЭНЕРГО</b>													
Ленэнерго 4	21/04/15	18/04/17	100.00	100.95					8.46	1.99	250	да	3 000
<b>ЭНЭЛ ОГК-5</b>													
ЭНЭЛ ОГК-5 Б-15	19/06/12	18/06/13	100.28	100.40	100.28	-0.17	1	1 500	7.75	0.34		да	4 000
ЭНЭЛ ОГК-5 Б-18		25/06/14	98.61	99.00	99.00	0.30	30	14 515	8.03	1.31	227	да	5 000
<b>КузбасЭнерго</b>													
КузбасЭнерго-Фин 1	23/06/14	14/06/21	92.01	93.90					13.44	1.30	768	нет	10 000
КузбасЭнерго-Фин 2	21/04/16	15/04/21	85.12	92.50					13.87	2.75	784	нет	5 000
<b>МРСК ЦЕНТРА</b>													

Выпуск	Дата		Котировки		Цена		Кол-во сделок	Оборот, шт	УТМ/УТР	Дюрация	Спред к репо ОФЗ (бп)	ЦБ	Объем млн руб.
	Оферты	Погашения	Покупка	Продажа	Посл	Изм. пп							
МРСК Центра БО1		14/10/15	100.80						8.70	2.36	269	да	4 000
<b>МРСК ПРИВОЛЖЬЯ</b>													
МРСК Ц. и Прив. БО1		15/12/15	101.45	101.75	101.55	0.10	1	1	8.70	2.53	268	нет	4 000
<b>МРСК ЮГА</b>													
МРСК Юга 2	30/08/11	26/08/14	94.52	100.00					7.89	1.42	210	нет	6 000
<b>МРСК УРАЛА</b>													
МРСК Урала БО1		28/01/16	86.00						8.61	2.67	258	нет	3 000
<b>ТГК-1</b>													
ТГК-1 03	25/06/13	14/12/21							7.70	0.42		нет	2 000
ТГК-1 02	02/07/13	01/07/14	99.50	99.70	99.50		7	5 458	8.19	0.38		нет	5 000
ТГК-1 01	13/03/12	11/03/14	95.70	99.50					8.51	1.02		да	4 000
<b>ТГК-9</b>													
ТГК-9 1	12/08/13	07/08/17	89.90	99.38					8.88	0.49		нет	7 000
<b>ТГК-2</b>													
ТГК-2 БО-1		17/09/13	85.83	85.98	85.98	0.30	58	3 287	40.95	0.57		нет	5 000
<b>ТГК-5</b>													
ТГК-5 1	11/10/13	06/10/17	99.30	99.70					10.17	0.64		нет	5 000
<b>Иркутскэнерго</b>													
Ирку тЭнерго-1		28/11/13							7.82	0.75		нет	5 000
Ирку тЭнерго БО-1		08/04/14	88.08	99.10	98.90	-0.10	47	70 000	8.80	1.09	310	нет	3 000
<b>ЯКУТСКЭНЕРГО</b>													
Якутскэнерго БО-1		03/09/13	100.00	100.20	100.10		1	1	8.21	0.53		да	3 000
<b>ГЭС</b>													
Газпром-газэнергосеть 2		23/04/13	97.67	105.00					12.07	0.19		да	2 000
<b>ТГК-6</b>													
ТГК-6 1	29/08/13	24/08/17	99.05	99.35					9.78	0.52		нет	5 000
<b>ХИМИЧЕСКИЕ</b>													
<b>ЕВРОХИМ</b>													
Еврохим 2	30/06/15	26/06/18	100.96	101.19					8.55	2.17	255	да	5 000
Еврохим 3	18/11/15	14/11/18	95.00						9.28	2.48	326	да	5 000
<b>АКРОН</b>													
Акрон 2	22/09/11	19/09/13	99.80	100.19					5.85	0.58		да	4 000
Акрон 3	23/05/12	20/11/13	101.25	101.30	101.24	-0.01	3	4 900	8.28	0.75		да	4 000
Акрон 4	27/05/14	18/05/21	96.10	100.00					8.29	1.22	255	да	4 000
Акрон 5	27/05/14	18/05/21	97.20	100.00					9.41	1.22	367	да	4 000
Акрон БО1		13/10/15	101.85	102.00	101.85	-0.40	41	10 717	9.15	2.34	314	да	5 000
<b>КУАЗ</b>													
КУАЗ-Инвест 4	10/04/14	07/04/16	98.60	98.99					9.89	1.09	419	нет	2 000
<b>СТРОИТЕЛЬСТВО И СТРОЙМАТЕРИАЛЫ</b>													
<b>ЛСР</b>													
ЛСР Гру ппа 2	31/01/13	01/08/13	99.80	100.00					9.71	0.46		да	5 000
ЛСР Гру ппа БО-1	26/06/12	25/06/13	100.10	101.20					10.55	0.36		да	2 000
ЛСР Гру ппа БО-2		10/09/13	100.09	100.50	100.46	0.20	5	150 996	9.34	0.55		да	2 000
ЛСР Гру ппа 3	14/03/14	08/09/17	99.70	102.70	101.15	0.13	3	750	10.59	1.00		да	3 000
ЛСР Гру ппа БО-3		20/03/14	99.17	99.75	99.71	0.31	7	1 814	10.01	1.03	433	да	2 000
ЛСР Гру ппа БО-5		24/07/14	97.20	97.69					10.64	1.38	486	да	2 000
ЛСР Гру ппа 04	24/10/14	20/10/17	99.70	102.50	100.20	-0.39	1	1	11.40	1.54	557	да	5 000
<b>РеноваСтройГрупп</b>													
РСГ-Финанс-1	19/12/12	18/06/14	102.01	102.25	102.18	0.28	4	482	11.97	1.23	623	да	3 000
РСГ-Финанс-2	15/04/14	13/10/15	101.60	104.00	101.45	0.05	2	2	12.72	1.07	703	да	3 000
<b>ЛенСпецСМУ</b>													
ЛенСпецСМУ БО-2		23/05/13							3.95	0.26		да	2 000
ЛенСпецСМУ 02		12/12/17	101.80	102.10					12.81	3.02	676	нет	5 000
<b>ТЕХНОЛОГИИ, МЕДИА, ИНТЕГРИРОВАННЫЕ</b>													
<b>РОСНАНО</b>													
РОСНАНО 1		20/12/17	100.15	100.80	100.78	0.38	2	50	8.88	4.00	271	да	8 000
РОСНАНО 2		20/12/17							8.91	4.00	274	да	10 000
РОСНАНО 3		20/12/17							9.32	4.00	315	да	15 000
<b>СИСТЕМА</b>													
АФК Система 1		07/03/13	100.10	100.25	100.10	-0.30	5	20 049	8.05	0.06		да	6 000
АФК Система 2	14/08/12	12/08/14	100.30	100.65	100.45	-0.05	7	106 501	8.19	1.44	239	да	20 000
АФК Система 4		15/03/16	99.05	99.15	99.15	0.12	13	383 037	8.34	1.61	249	да	20 000
АФК Система 3	29/11/12	24/11/16	100.65	100.95	100.70	-0.20	1	1	8.70	3.25	264	да	19 000
<b>ПРОФМЕДИА</b>													
ПрофМедиа Финанс 1	18/07/13	16/07/15	99.00	100.15	100.11	-0.07	6	756	10.45	0.42		да	3 000
<b>СИТРОНИКС</b>													
Ситроникс БО-1	19/06/12	18/06/13	100.30	100.54	100.30	-0.50	6	5 773	11.28	0.34		да	2 000
Ситроникс БО-2	08/10/12	07/10/13	100.21	100.30	100.21	-0.19	1	10	11.93	0.62		да	3 000
<b>ЧАСТНЫЕ БАНКИ</b>													
<b>РОСБАНК</b>													
РОСБАНК ВО3	16/05/13	16/11/14	100.43	100.44	100.43	0.02	16	156 000	7.25	0.25		да	10 000
РОСБАНК ВО1	25/06/13	25/06/13	100.52	100.62	100.52	0.02	4	18 330	7.51	0.36		да	5 000
РОСБАНК ВО2		08/07/13	100.25	100.35					7.46	0.40		да	5 000
РОСБАНК А3	06/05/11	06/11/13	99.55	99.68	99.56	0.06	1	5 555	7.65	0.71		да	5 000

Выпуск	Дата		Котировки		Цена		Кол-во сделок	Оборот, шт	УТМ/УТР	Дюрация	Сред к репо ОФЗ (бп)	ЦБ	Объем млн руб.
	Оферты	Погашения	Покупка	Продажа	Посл	Изм. пп							
РОСБАНК ВО4	12/09/14	12/09/15	101.90		102.10	0.05	5	103 002	8.01	1.45	221	да	10 000
РОСБАНК А5	06/05/11	07/11/14	85.00	99.20					8.18	1.62	233	да	5 000
РОСБАНК ВО5		31/01/16	100.20	101.29	101.15	0.05	4	15 555	8.53	2.67	250	нет	5 000
РОСБАНК ВО6		30/01/16	101.10	101.24	101.24	0.09	9	5 561	8.49	2.67	246	нет	5 000
<b>Альфа-Банк</b>													
Альфа-Банк 2	07/06/13	02/12/16	100.00	100.69	100.45	-0.02	1	1 263	7.85	0.31		да	5 000
Альфа-Банк ВО3	28/09/13	28/09/15	86.00	100.39	100.30		11	1 310	8.08	0.60		да	10 000
Альфа-Банк 1	04/02/14	02/02/16	100.15	100.25	100.20	-0.05	4	443	8.19	0.96		да	5 000
Альфа-Банк ВО7	28/02/14	31/08/15	100.25						8.51	0.98		да	5 000
<b>МДМ Банк</b>													
МДМ Банк ВО4	16/12/13	16/12/14	100.42	100.49	100.40		1	10 000	9.17	0.82		да	5 000
МДМ Банк 8	09/07/13	09/04/15	100.10	100.30	100.33	0.03	4	95 629	8.32	0.39		да	6 000
МДМ Банк ВО2		21/03/14	96.03	100.35					9.73	1.09	403	да	5 000
<b>НОМОС Банк</b>													
НОМОС Банк ВО2	18/04/13	18/10/14	99.91	100.00	99.91	0.01	1	300	8.60	0.18		да	5 000
НОМОС Банк 9	15/06/12	14/06/13	99.99	100.15					8.42	0.33		да	5 000
НОМОС Банк ВО3	09/08/13	09/08/15	100.27	100.35	100.27	-0.08	2	50	8.75	0.48		да	5 000
НОМОС Банк 12	25/08/13	28/08/17	99.70	100.05					8.88	0.51		да	5 000
НОМОС Банк ВО1	24/02/12	24/02/14	100.00	100.30	100.25	0.25	4	12 687	9.03	0.96		да	5 000
НОМОС Банк 11	02/07/14	02/07/14	100.37	101.50					9.42	1.32	366	да	5 000
<b>Банк ЗЕНИТ</b>													
Банк ЗЕНИТ ВО6	26/05/13	26/05/14	100.15	100.25	100.15	-0.10	4	3 670	8.28	0.28		да	5 000
Банк ЗЕНИТ ВО4	07/02/14	07/02/15	100.05	100.12	100.10	0.05	6	79 200	8.83	0.96		да	3 000
Банк ЗЕНИТ ВО5	14/02/14	14/02/15							8.94	0.94		да	3 000
Банк ЗЕНИТ 1	07/04/12	07/04/13							11.97	0.15		да	5 000
Банк ЗЕНИТ t 5	05/06/12	04/06/13	100.23	100.27					8.31	0.30		да	5 000
Банк ЗЕНИТ 6	02/07/13	01/07/14	100.35	100.45	100.36	0.01	3	30 975	8.34	0.38		да	3 000
Банк ЗЕНИТ 8	28/08/13	23/08/17	100.38	100.50	100.46		7	22 622	8.46	0.52		да	5 000
Банк ЗЕНИТ ВО2	22/09/12	22/09/13							7.62	0.62		да	5 000
Банк ЗЕНИТ ВО3	15/11/13	15/11/14	100.35		100.45	0.10	2	20 180	8.62	0.73		да	3 000
Банк ЗЕНИТ ВО7	12/04/14	12/04/15	100.51	100.60	100.51		2	550	8.90	1.09	320	да	5 000
<b>Промсвязьбанк</b>													
Промсвязьбанк ВО2	20/02/13	18/02/15							9.43	1.81	353	да	5 000
Промсвязьбанк ВО4	20/02/13	18/02/15							9.40	1.81	350	да	5 000
Промсвязьбанк 6		17/06/13	99.92	99.95	99.92	-0.01	14	19 578	8.62	0.34		да	5 000
Промсвязьбанк ВО3		04/02/14	99.70	100.04	100.00	0.35	6	45 076	8.78	0.96		да	5 000
Промсвязьбанк ВО7	06/09/14	06/09/15	101.90	102.30	100.63	-0.87	1	1	9.93	1.42	414	да	5 000
Промсвязьбанк 3		01/02/18		103.00	102.90	-0.10	1	20 000	11.80	3.88	566	нет	5 000
<b>Банк СПб</b>													
Банк СПб ВО1	09/10/12	09/04/13							8.39	0.19		да	5 000
Банк СПб ВО4	13/12/12	12/12/13	86.00	101.00					9.07	0.81		да	3 000
Банк СПб ВО2	26/03/12	23/09/13	100.06	100.30					8.91	0.59		да	5 000
Банк СПб ВО8	07/10/13	05/10/15	100.30	100.43	100.42	-0.03	4	39 571	8.98	0.62		да	5 000
<b>МКБ</b>													
МКБ 7	14/01/14	14/07/15		100.70	100.40		3	731	10.00	0.89		да	2 000
МКБ ВО-01	22/02/13	22/02/14	93.51	100.00	100.00	0.01	13	7 566	8.52	0.02		да	3 000
МКБ ВО-03	27/04/13	27/04/15	100.02	100.20	100.00	-0.06	3	2 216	9.33	0.20		да	4 000
МКБ ВО-02	25/09/13	25/09/15	100.24	100.30	100.30	0.10	6	60 254	9.42	0.59		да	3 000
МКБ 8	09/10/13	08/04/15	100.05	100.35					9.98	0.63		да	3 000
МКБ ВО-04	15/10/12	15/04/14	100.35	100.68	100.50	0.20	6	43 842	10.00	1.10	430	да	5 000
МКБ ВО-05		23/06/14	98.75	99.75	98.76	-1.10	3	1 241	10.44	1.29	468	да	5 000
МКБ КВ 11		05/06/18	100.00	100.05					12.61	3.98	644	нет	3 000
<b>ПЕТРОКОММЕРЦ</b>													
Петрокоммерц 5	20/12/13	21/12/14	100.81	100.99	100.99	-0.01	5	63 002	8.67	0.83		да	5 000
Петрокоммерц БО-01	03/09/13	03/03/15	100.05	100.25	100.20	0.10	5	10 978	8.69	0.53		да	3 000
Петрокоммерц БО-02	23/08/13	23/08/15	86.01	100.55					8.78	0.50		да	3 000
Петрокоммерц БО-03	23/02/14	23/08/15	100.83	102.00	101.00	0.14	4	8 035	8.84	0.96		да	5 000
<b>Банк УРАЛСИБ</b>													
Уралсиб 04	13/09/13	10/03/17	100.00	100.18	100.10	0.10	3	50 081	8.73	0.56		да	5 000
Уралсиб 05	28/02/14	25/08/17	100.75	100.83	100.80	0.05	2	11 110	9.07	0.97		да	7 000
<b>ЛК УРАЛСИБ</b>													
Уралсиб Лизинг БО-3		29/10/13	100.20	100.40	100.25	0.05	3	15 000	9.23	0.45		да	3 000
Уралсиб Лизинг БО-1		28/02/14	100.00	100.28					9.83	0.52		да	2 000
Уралсиб Лизинг БО-4		03/07/14	99.20	99.50	99.20	0.15	7	28 300	9.95	0.73		да	3 000
Уралсиб Лизинг БО-5		05/02/15	101.11	101.45	101.11	-0.39	18	137 305	10.82	1.04	514	да	3 000
Уралсиб Лизинг БО-6		10/02/15	100.00	101.00	101.00		6	5 528	10.95	1.05	526	нет	3 000
Уралсиб Лизинг БО-7		22/04/15	100.50	100.95	100.95	-0.05	1	10 000	10.51	1.11	481	да	2 000
Уралсиб Лизинг БО-2		12/01/15	101.40	101.80					10.87	1.73	499	нет	2 000
Уралсиб Лизинг БО-9		17/02/15	101.40	101.90	101.90		1	7	10.85	1.78	495	нет	2 000
Уралсиб Лизинг БО-12		18/12/15	100.00	100.50					10.96	2.53	494	нет	2 000
Уралсиб Лизинг БО-13		18/12/15	100.00	100.55					10.92	2.61	489	нет	2 000
<b>КБ РЕНЕССАНС КАПИТАЛ</b>													

Выпуск	Дата		Котировки		Цена		Кол-во сделок	Оборот, шт	УТМ/УТР	Дюрация	Спред к репо ОФЗ (бп)	ЦБ	Объем млн руб.
	Оферты	Погашения	Покупка	Продажа	Посл	Изм. пп							
РенКап БО-3	05/08/13	05/08/14	99.88	99.95	99.91	0.16	8	2 935	10.34	0.47		да	3 000
РенКап БО-2	09/08/13	09/08/15	100.90	101.10	100.86	0.01	1	2 500	11.33	0.48		нет	2 000
<b>ТКС БАНК</b>													
ТКС БАНК ВО4	18/04/13	16/04/15	100.63	100.79	100.65	0.08	7	1 631	9.44	0.18		да	2 000
ТКС БАНК ВО6	16/07/13	14/07/15	101.60	101.64	101.60	-0.05	16	6 446	10.10	0.42		да	2 000
ТКС БАНК S 2		28/07/13	104.36	104.70	104.70	0.29	4	18	9.31	0.45		да	1 000
ТКС БАНК О1		20/09/13	101.12	103.00	104.00	2.75	11	36	7.39	0.57		да	2 000
ТКС БАНК ВО2	29/11/11	26/11/13	104.41	104.45	104.41	-0.04	18	3 971	10.70	0.75		да	2 000
ТКС БАНК ВО3	21/08/12	18/02/14	103.00	103.15	103.15	0.15	10	6 456	10.92	0.92		да	2 000
<b>Связной Банк</b>													
Связной Банк 1	08/08/13	06/08/15	101.64	101.65	101.64		61	22 761	10.94	0.48		нет	2 000
<b>РОСГОССТРАХ</b>													
Росгосстрах 2	07/11/13	02/11/17	100.42	101.19	100.50	-0.02	1	1	9.97	0.71		нет	5 000
<b>РОСГОССТРАХ Банк</b>													
Росгосстрах Банк 03	28/02/13	31/08/14	97.00	100.10					9.79	0.04		да	2 000
Росгосстрах Банк 04	01/07/13	03/07/15	96.00	99.80	99.75		4	8 660	9.61	0.38		да	3 000
<b>РЕСО-ГАРАНТИЯ</b>													
Ресо гарантия 02	24/09/13	13/09/22	99.95	99.99	99.95	0.15	5	5 796	8.95	0.59		да	5 000
Ресо гарантия 01	01/09/14	22/08/22	100.50	100.85	100.35	-0.34	4	2 346	9.35	1.42	356	да	5 000
<b>ЕАБР</b>													
ЕАБР 3	29/10/13	25/10/16	100.00	100.26					7.39	0.69		да	5 000
ЕАБР 1	03/02/14	28/01/19	101.00	102.00					7.29	0.94		да	5 000
ЕАБР 4	11/02/14	06/02/18	100.00						7.85	0.98		да	5 000
ЕАБР 2	26/02/15	21/02/19							8.49	1.86	257	да	5 000
<b>Юникредит Банк</b>													
Юникредит Банк 4	13/05/14	10/11/15	96.00	101.13					8.38	1.18	266	да	10 000
Юникредит Банк БО02	30/08/13	27/02/15	100.39	100.66	100.42		6	15 053	7.83	0.52		да	5 000
Юникредит Банк БО03	04/09/13	04/03/15	100.18	100.45	100.45	0.03	3	49 100	7.79	0.54		да	5 000
Юникредит Банк 5	03/09/13	01/09/15	94.00	100.10					8.02	0.53		да	5 000
Юникредит Банк БО01	11/12/13	10/12/14	87.00	101.05					8.11	0.80		да	5 000
Юникредит Банк БО04	24/10/14	23/10/15			101.65	0.05	6	8 702	8.19	1.57	235	да	5 000
Юникредит Банк БО05	28/10/14	27/10/15	101.30	101.85	101.80	0.34	1	1	8.10	1.58	226	да	5 000
Юникредит Банк 1		07/09/16	98.85	99.50					9.06	3.39	299	да	5 000
<b>Райффайзенбанк</b>													
Райффайзен 4	06/12/11	03/12/13	100.87	101.15					7.69	0.78		да	10 000
Райффайзен БО-7		27/11/13	100.10	100.20	100.10	0.24	1	1 000	7.48	0.77		да	5 000
<b>ИНГ Банк</b>													
ИНГ Банк 2	15/05/13	18/11/14							8.48	0.25		нет	5 000
<b>РуссСтандарт</b>													
РуссСтандарт БО-1	08/11/13	07/11/14		100.60	100.41	-0.06	4	214	8.97	0.71		да	5 000
РуссСтандарт БО-2	26/03/13	24/03/15	100.06	100.14	100.11	-0.02	2	32	8.01	0.11		да	5 000
РуссСтандарт БО-6	03/11/13	03/05/15		100.48					8.90	0.70		да	5 000
<b>Вост-Экспресс</b>													
Вост-Экспр Банк БО-1	10/03/11	07/03/13	86.02	100.00	100.00		1	20	7.51	0.06		да	1 000
Вост-Экспр Банк БО-4	16/08/13	14/08/15							10.24	0.48		да	3 000
Вост-Экспр Банк БО-5	19/04/12	17/10/13	100.19	101.29	100.22	0.04	2	4 055	9.84	0.65		да	2 000
Вост-Экспр Банк БО-2	27/03/14	25/09/14	100.75	101.00	100.78	0.03	8	27 501	10.69	1.04	501	да	2 000
Вост-Экспр Банк БО-10	23/12/14	22/12/15	101.10	101.20	101.20	0.10	7	15 035	11.56	1.70	569	нет	3 000
<b>ХКФ Банк</b>													
ХКФ Банк 6	12/03/13	10/06/14	100.20	100.60					9.63	1.24	389	да	5 000
ХКФ Банк 5	19/10/11	17/04/13	99.99	100.18					7.50	0.17		да	4 000
ХКФ Банк БО-3	22/10/13	22/04/14	85.01	99.90	99.89	0.24	1	26 203	8.31	0.67		да	4 000
ХКФ Банк 7	26/04/12	23/04/15	101.20	101.35	101.30	0.10	7	57 925	9.40	1.99	344	да	5 000
<b>БНП Париба</b>													
БНП Париба 1		29/03/14	99.50	100.45					7.43	1.07	174	да	2 000
<b>РусфинансБанк</b>													
РусфинансБанк БО-01	04/07/13	04/07/14	85.01	99.71	99.66	0.01	1	1	8.19	0.39		да	4 000
РусфинансБанк БО-02	06/09/13	06/03/15	100.15	100.39	100.20	0.05	12	1 800	8.53	0.54		да	4 000
РусфинансБанк 8	16/09/13	14/09/15	86.00	101.00					8.64	0.57		да	2 000
РусфинансБанк 9	17/09/13	15/09/15	100.35	100.50					8.51	0.57		да	2 000
РусфинансБанк 10	12/11/13	10/11/15	86.00	100.50					8.34	0.73		да	2 000
РусфинансБанк 11	13/11/13	11/11/15	86.00						8.35	0.73		да	2 000
РусфинансБанк БО3	02/11/14	02/11/15	102.06	102.20	102.20	0.06	11	113 004	8.76	1.58	292	да	4 000
<b>ДЕЛЬТА КРЕДИТ</b>													
Дельта Кредит БО3	07/08/13	07/08/15	100.70	100.90	100.80		6	48 086	7.66	0.48		да	4 000
Дельта Кредит 6	18/06/14	15/06/16	99.25	99.40	99.25	-0.10	5	20 003	7.94	1.29	218	да	5 000



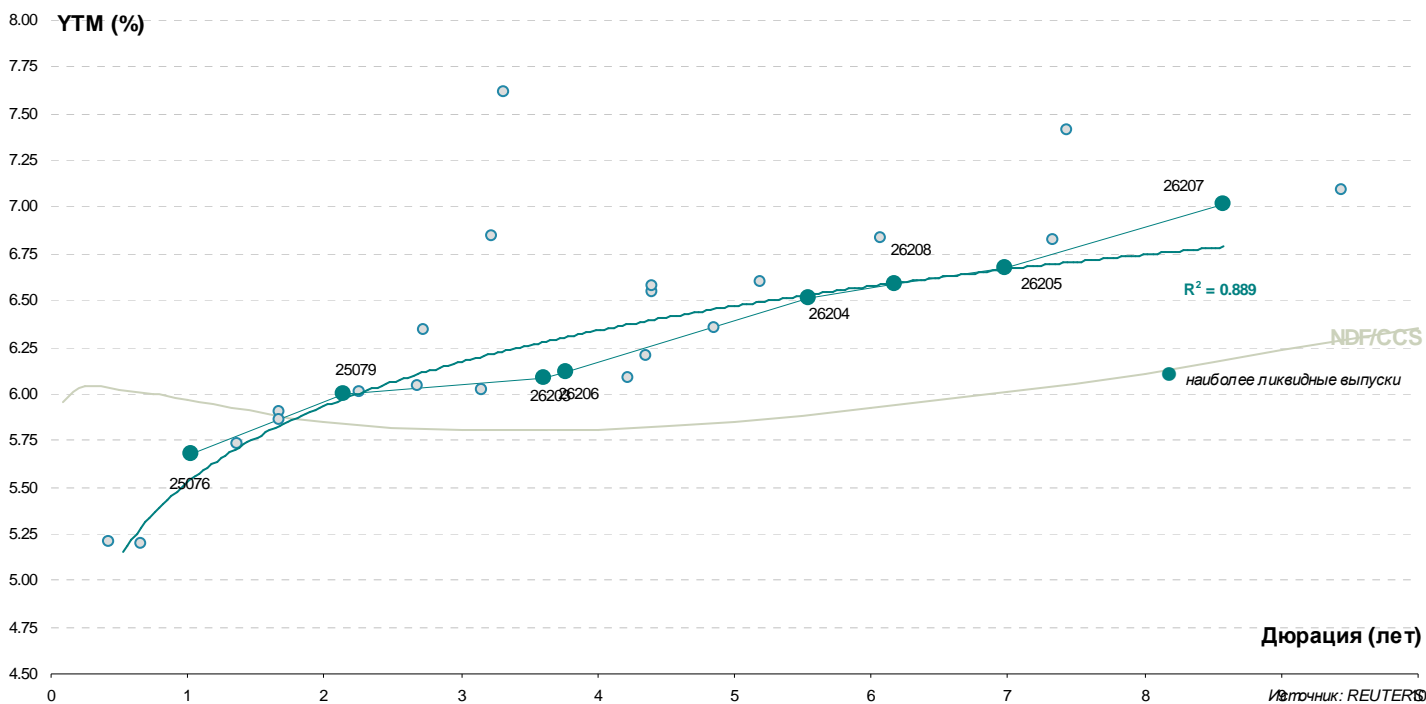
Выпуск	Дата		Котировки		Цена		Кол-во сделок	Оборот, шт	УТМ/УТР	Дюрация	Сред к репо ОФЗ (бп)	репо ЦБ	Объем млн руб.
	Оферты	Погашения	Покупка	Продажа	Посл	Изм. пп							
Дельта Кредит 8	05/11/14	02/11/16	99.75	100.05					8.49	1.61	264	да	5 000
<b>ОТП Банк</b>													
ОТП Банк БО-3	01/11/12	30/10/14	99.46						9.76	1.58	392	да	4 000
ОТП Банк БО-2	04/03/14	03/03/15	101.12	101.20					9.53	0.98		да	6 000
ОТП Банк 2		25/03/14	98.86	99.14	99.10		6	756	9.31	1.05	362	да	3 000
ОТП Банк БО-1		29/07/14	98.25	98.39	98.39		4	5 007	9.36	1.40	357	да	5 000
<b>СКБ-Банк</b>													
СКБ-Банк БО-4	05/12/12	05/06/13							0.17	0.31		да	2 000
СКБ-Банк БО-3	28/05/13	26/11/13	100.00		100.35	0.35	5	98 998	8.32	0.28		да	3 000
СКБ-Банк БО-6	09/07/13	08/07/14	99.00						10.14	0.40		да	2 000
СКБ-Банк БО-5	10/10/13	10/04/14	100.00						9.62	0.63		да	2 000
<b>КредитЕвропа Банк</b>													
КредЕврБанк БО-3	09/10/13	09/10/15	100.35	100.60	100.40		1	5 000	9.32	0.63		да	5 000
КредЕврБанк 6	21/08/12	18/02/14							9.72	0.99		да	4 000
КредЕврБанк БО-2	10/02/14	10/02/15	100.06	101.50	99.81	-0.71	1	2 000	10.46	0.97		да	5 000
КредЕврБанк БО-1		27/04/14	98.01	98.50	98.46	0.10	2	110	9.69	1.14	398	да	5 000
<b>Банк Интеза</b>													
Интеза ОЗ	11/10/13	13/04/15	100.00	100.38					8.45	0.64		да	5 000
Интеза БО1	25/04/14	25/10/15	86.00	100.45					9.71	1.13	400	да	3 000
<b>Центр-Инвест</b>													
ЦентрИнвест БО-1	17/12/13	17/06/14	100.10	100.30					9.63	0.82		да	2 000
ЦентрИнвест БО-5	17/12/13	17/06/14	100.10	100.30					9.68	0.86		да	1 000
ЦентрИнвест БО-2	18/04/13	16/04/15	100.08	100.18					9.29	0.18		да	2 000
ЦентрИнвест 2	25/06/13	24/06/14	100.52	100.59	100.59	-0.06	1	40 000	8.83	0.36		да	3 000
<b>Связь-Банк</b>													
СвязьБанк ОЗ	19/12/13	09/12/21	100.00	101.68					9.18	0.82		да	5 000
СвязьБанк О4	24/04/13	13/04/22	86.00	100.15	100.15		2	1 400	7.99	0.19		да	5 000
СвязьБанк БО1	01/11/13	01/11/15	86.00	100.00					9.17	0.69		нет	5 000
СвязьБанк О5	16/04/15	07/04/22	100.00						9.71	2.44	369	да	5 000
<b>Крайинвестбанк</b>													
Крайинвестбанк БО-1	19/10/13	19/04/14	99.80	100.20	100.00		3	19 900	10.72	0.65		да	2 000
<b>Судостроительный банк</b>													
Судостр БО01	03/03/13	03/03/14	99.99	100.05	99.90	-0.09	1	14	13.20	0.05		нет	2 000
Судостр О4	10/04/12	08/10/13	99.85	101.30	100.25	0.34	1	30 000	10.82	0.62		нет	2 000
<b>Меткомбанк</b>													
Меткомбанк БО-1	02/02/13	02/08/14	100.10	100.60	100.11	-0.39	1	1	11.21	1.39	543	да	2 000
Меткомбанк О1	13/04/13	15/04/15	100.05	100.45					8.55	0.16		нет	2 000
Меткомбанк БО5	08/10/13	06/10/15	99.00	102.00	100.68	0.18	2	6 600	10.87	0.62		да	2 000
<b>Металлинвестбанк</b>													
Металлинвестбанк О1	20/12/13	22/06/15	100.25	100.45					10.04	0.82		да	2 000
<b>Абсолют банк</b>													
Абсолют банк БО1	20/06/14	20/12/15	96.00						10.74	1.40	495	нет	5 000
Абсолют банк 5	30/07/14	27/07/16	97.00	99.00					8.93	1.40	314	да	2 000
<b>ПЕРВОБАНК</b>													
Первобанк БО2	11/04/13	10/04/14	100.12	100.22					8.34	0.16		да	2 000
Первобанк БО1	25/04/12	24/04/13	100.15	100.30					9.01	0.19		да	2 000
Первобанк БО3	24/09/13	22/09/15	86.00		100.29	0.04	4	8 800	10.73	0.59		нет	2 000
<b>СМП Банк</b>													
СМП Банк О1	26/11/13	23/05/17	99.80	100.03					10.14	0.76		да	3 000
<b>ПРОБИЗНЕСБАНК</b>													
Пробизнесбанк 7	03/09/13	05/09/15	99.65	100.15					12.06	0.53		нет	2 000
<b>ЛОКО-Банк</b>													
ЛОКО-Банк БО1	07/02/13	06/02/14	100.05	100.45	100.01		2	2	10.13	0.96		да	3 000
ЛОКО-Банк О5	25/07/13	23/07/15	100.35	100.55	100.40	0.05	2	2	9.34	0.44		да	3 000
ЛОКО-Банк БО3	13/08/13	11/08/15	100.63	100.73	100.63	-0.03	5	3 127	9.64	0.50		да	3 000
<b>НОВИКОМ Банк</b>													
Новиком Банк 1	26/05/13	25/11/13	86.00						6.60	0.28		да	2 000
Новиком Банк БО1	07/07/13	07/07/14	85.00						8.67	0.39		да	3 000
Новиком Банк БО4	11/10/13	11/10/15	86.00	100.90					9.10	0.63		да	2 000
<b>Внешпромбанк</b>													
Внешпромбанк 2	19/06/13	13/12/17	86.00		101.10	0.09	2	9 480	7.79	0.35		нет	2 000
Внешпромбанк БО2	26/10/13	26/10/15	99.53						11.25	0.67		да	3 000
Внешпромбанк БО1	30/11/12	30/11/13	99.80	100.79	100.15	-1.84	3	7 018	11.82	0.77		да	3 000
<b>АК Барс Банк</b>													
АК Барс Банк 4	17/04/12	15/10/13	100.01	100.25	100.25	0.01	2	2 420	8.76	0.65		да	5 000
АК Барс Банк БО1	17/10/13	15/10/15	100.53	100.65					8.80	0.65		да	5 000
<b>УБРиР</b>													
УБРР 2	30/04/13	01/05/14	100.20	100.30	100.26	0.01	1	2 700	10.29	0.21		да	2 000
УБРР БО1	01/10/13	29/09/15	100.80	101.50	101.00	-0.06	6	400	11.05	0.60		да	2 000
<b>Запсибкомбанк</b>													
Запсибкомбанк БО1	21/12/12	20/06/14	100.00						0.01	1.35		нет	2 000
Запсибкомбанк БО2	16/08/13	14/08/15							10.29	0.47		да	2 000
<b>Российский Капитал</b>													
РосКапитал ОЗ	26/10/13	28/10/15	100.20	100.70	100.70	0.30	2	7 001	9.93	0.67		да	3 000

Выпуск	Дата		Котировки		Цена		Кол-во сделок	Оборот, шт	УТМ/УТР	Дюрация	Сред к репо ОФЗ (бп)	репо ЦБ	Объем млн руб.
	Оферты	Погашения	Покупка	Продажа	Посл	Изм. пп							
<b>Банк Авангард</b>													
Авангард 03	11/05/12	10/05/13	100.05	100.25	100.05	-0.20	1	1 400	9.12	0.24		да	2 000
Авангард БО1	03/02/14	01/02/16	100.00	100.14	100.00	0.01	3	5 000	9.98	0.95		нет	2 000
<b>Татфондбанк</b>													
Татфондбанк БО-3	28/11/13	27/11/14	100.29	100.31					12.06	0.76		да	2 000
Татфондбанк БО-4	19/02/13	17/02/15							5.02	0.02		да	3 000
Татфондбанк 6	28/02/12	26/02/13	100.01	100.09	100.09	-0.01	3	10 350	7.63	0.04		да	2 000
Татфондбанк БО-5	09/04/13	07/04/15	100.02	100.13					10.94	0.15		да	2 000
Татфондбанк БО-6	15/10/13	13/10/15	100.71	100.79	100.79	0.04	10	910	12.01	0.64		да	2 000
Татфондбанк БО-1	28/06/12	26/12/13	99.30	100.00					11.00	0.84		да	2 000
Татфондбанк БО-2	18/10/12	17/04/14	100.20	100.40	100.40		5	226	12.19	1.09	649	да	2 000
<b>Европлан</b>													
Европлан 03	04/11/14	31/10/17	100.85	102.24	101.83	-0.23	2	16	10.30	1.57	446	нет	4 000
<b>Банк Открытие</b>													
Открытие 01	18/12/13	13/12/17	100.30		100.30	0.06	1	5 000	10.60	0.82		нет	3 000
<b>ФК Открытие</b>													
ФК Открытие 03	04/10/13	29/09/17	86.00						10.64	0.62		нет	7 000
ФК Открытие 02	26/12/13	22/12/16	99.00		100.00		11	5 891	11.00	0.84		нет	5 000
ФК Открытие 04	25/06/14	20/12/17	96.00						11.46	1.40	567	нет	5 000
ФК Открытие 01		14/10/14	96.00						9.19	1.54	336	нет	5 000
<b>РЕГИОНАЛЬНЫЕ</b>													
<b>МОСКВА</b>													
Москва 61		03/06/13	102.00	102.90					8.87	0.29		да	30 000
Москва 53		01/09/13	99.80	100.70					5.62	0.53		да	15 000
Москва 63		10/12/13	106.80	107.60					5.84	0.77		да	15 000
Москва 62		08/06/14	106.80	107.25	106.80	-0.20	2	40	6.97	1.21	124	да	35 000
Москва 39		21/07/14	96.98	100.35					7.08	1.38	130	да	10 000
Москва 64		24/06/15	98.95	99.95	99.03	-0.92	3	26 700	7.59	2.19	159	да	20 000
Москва 44		16/11/15							6.92	2.37	91	да	40 000
Москва 56		22/09/16	99.20	99.69	99.40		2	76 376	7.32	3.16	126	да	20 000
Москва 49		14/06/17	94.00	99.00					7.42	3.77	130	да	25 000
Москва 66		23/11/18	106.25	107.50	106.25	-0.10	2	14 536	7.73	4.54	144	да	30 000
Москва 48		11/06/22	92.41	94.85					7.64	6.88	98	да	30 000
<b>САНКТ-ПЕТЕРБУРГ</b>													
СПб 38		19/11/15	100.68						7.61	2.50	159	да	10 000
СПб 39		01/06/17	101.50	101.60	101.50		3	3	7.66	3.68	156	да	7 000
<b>МОСКОВСКАЯ ОБЛ</b>													
Московская Обл 8		11/06/13	100.50	100.75					7.48	0.32		да	19 000
Московская Обл 7		16/04/14	100.20	100.40					7.67	1.11	197	да	16 000
<b>ЛЕНИНГРАДСКАЯ ОБЛ</b>													
Ленинградская Обл 3		05/12/14	104.73	107.45					8.25	1.65	239	да	1 000
<b>НИЖЕГОРОДСКАЯ ОБЛ</b>													
Нижегородская Обл 6		07/10/15	100.00	100.40					8.20	1.50	238	да	5 000
Нижегородская Обл 7		16/11/16	103.35	103.60	103.60	0.50	2	2	8.12	2.00	216	да	8 000
Нижегородская Обл 8		29/08/17	104.65	104.90	104.90	0.10	7	65 382	8.38	3.08	233	да	8 000
<b>САМАРСКАЯ ОБЛ</b>													
Самарская Обл 6		10/05/13	101.75	101.90	101.75	-0.17	2	22	7.64	0.24		да	2 000
Самарская Обл 5		19/12/13	101.45	101.65					7.99	0.81		да	8 000
Самарская Обл 8		13/12/17	87.00	102.50	102.10		17	21 383	7.78	1.47	197	да	15 000
Самарская Обл 7		30/11/16	99.50	99.65	99.30	0.15	5	20 139	8.11	1.81	220	да	12 000
<b>ЯКУТИЯ</b>													
Якутия 35001		11/04/13	100.01		100.09	-0.01	3	8 160	7.53	0.16		да	3 000
Якутия 34004		19/09/13	100.91	101.00					6.50	0.34		да	2 000
Якутия 35002		17/04/14	100.30	100.80	100.60	0.05	1	11 176	7.42	1.05	173	да	3 000
Якутия 35003		20/05/16	100.40	101.09					7.95	2.25	194	да	3 000
Якутия 35004		17/05/17	102.10	102.60					7.88	2.63	185	да	3 000
<b>КРАСНОДАРСКИЙ КРАЙ</b>													
Краснодарский край 3		27/09/14	100.40	100.70	100.70	-0.15	2	3 200	7.50	1.05	181	да	4 000
Краснодарский край 4		09/11/17	89.00	104.00	102.65	0.10	2	50 390	7.98	2.19	198	да	12 000
<b>СТАВРОПОЛЬСКИЙ КРАЙ</b>													
Ставропольск кр 34001		12/12/17	103.65						8.50	2.32	249	нет	5 000
<b>КРАСНОЯРСКИЙ КРАЙ</b>													
Красноярский край 5		29/11/16	101.53	101.60					8.03	1.25	229	да	9 000
Красноярский край 6		19/10/17	101.70	102.00	101.92	0.02	19	290 011	8.06	2.59	204	да	17 000
<b>ВОЛГОГРАДСКАЯ ОБЛ</b>													
Волгогр обл 34004		04/06/14	99.36	99.70	99.70	0.40	94	2 384	7.93	0.84		да	2 000
Волгогр обл 34005		04/05/16	98.20	99.00	98.98	-0.01	3	1 045	8.08	1.89	215	да	3 000
Волгогр обл 35002		28/05/17		101.15	100.77	-0.13	1	20 000	8.44	2.06	246	да	5 000
<b>КОМИ</b>													
Коми Респ 35007		22/11/13	100.09	100.60	100.40	-0.10	1	3 500	7.57	0.75		да	1 000
Коми Респ 34009		18/10/14	97.00	99.90					8.31	1.12	260	да	2 000
Коми Респ 35008		03/12/15	94.50	96.15					8.70	1.98	274	да	1 000

Выпуск	Дата		Котировки		Цена		Кол-во сделок	Оборот, шт	УТМ/УТР	Дюрация	Спред к репо	Объем млн руб.	
	Оферты	Погашения	Покупка	Продажа	Посл	Изм. пп							
Коми Респ 32010		15/12/16		102.50					8.53	2.13	253	да	2 000
<b>ТУЛЬСКАЯ ОБЛ</b>													
Тульская обл 34002		25/09/15	100.70	101.00	100.92	-0.13	6	27 978	8.25	1.57	241	да	5 000
<b>ЛИПЕЦКАЯ ОБЛ</b>													
Липецкая обл 34006		05/06/13		99.90					7.36	0.31		да	2 000
Липецкая обл 34007		26/05/17	101.00	101.49	101.50	0.70	11	115 889	8.40	2.02	243	нет	3 000
<b>ВОРОНЕЖСКАЯ ОБЛ</b>													
Воронежск обл 34005		17/12/17		87.00					8.63	2.39	262	нет	5 000
<b>КАЛУЖСКАЯ ОБЛ</b>													
Калужская обл 34004		26/06/13		100.00					6.84	0.36		да	2 000
Калужская обл 34005		19/05/16							8.40	2.45	238	да	3 000
<b>УДМУРТИЯ</b>													
Удмуртия 25003		14/07/13		100.00	101.95				6.00	0.41		да	1 000
Удмуртия 34004		25/11/15		88.00					7.02	1.85	110	да	2 000
Удмуртия 34005		24/11/16			105.63				8.71	2.27	270	да	2 000
Удмуртия 34006		05/12/17	104.00	104.50					8.29	2.81	225	нет	3 000
<b>КОСТРОМСКАЯ ОБЛАСТЬ</b>													
Костромск обл 34006		17/11/16							8.72	1.58	288	да	4 000
<b>ОРЕНБУРГСКАЯ ОБЛ</b>													
Оренбургск обл 34001		14/12/17	104.70	104.75					8.47	2.96	243	нет	4 000
<b>ВОЛОГОДСКАЯ ОБЛ</b>													
Вологодская обл. 34002		14/12/16	104.10	104.20	104.10		3	5 736	8.94	2.05	297	да	3 000
Вологодская обл. 34003		05/12/17	102.30	102.85	102.85	0.35	12	505	8.87	2.45	285	нет	5 000
<b>БЕЛГОРОДСКАЯ ОБЛ</b>													
Белгородск обл 24003		14/05/13							7.42	0.25		да	2 000
Белгородск обл 34006		08/08/17	102.25	102.60	102.60	0.60	1	30 000	8.07	2.07	209	да	5 000
<b>РЕСП КАРЕЛИЯ</b>													
Карелия 34013		18/06/15		101.69					8.23	1.15	252	да	2 000
Карелия 34014		30/11/16	102.40	102.70	102.45	0.12	1	13 691	8.28	1.47	247	да	1 000
Карелия 34015		22/10/17	101.30	102.25					8.65	2.18	265	нет	2 000
<b>ЯРОСЛАВСКАЯ ОБЛАСТЬ</b>													
Ярослав Обл 34009		16/05/13							7.17	0.25		да	3 000
Ярослав Обл 34010		15/04/14	100.00	100.05	100.05	0.20	3	19 870	7.65	0.87		да	3 000
Ярослав Обл 34011		21/08/15	101.20	101.99	101.80	-0.05	2	320	8.16	1.93	222	нет	3 000
<b>РЯЗАНСКАЯ ОБЛАСТЬ</b>													
Рязанская Обл 34001		27/11/14	99.90	100.00	100.00		1	104	8.35	1.28	260	да	2 000
<b>ТОМСКАЯ ОБЛ</b>													
Томская обл 34037		27/11/13	102.40	103.05					7.65	0.75		да	3 000
Томская обл 35045		19/12/17	102.00	102.25					8.10	2.73	207	нет	5 000
<b>БАШКОРТОСТАН</b>													
Башкортостан 34007		29/11/16	102.25	102.50					7.86	2.16	186	нет	3 000
<b>ЧУВАШИЯ</b>													
Чувашия 34007		04/06/13	100.20	100.80					7.25	0.30		да	1 000
Чувашия 31008		15/06/14							8.63	1.27	288	да	1 000
Чувашия 34009		19/07/15	101.00	101.25	101.20	-0.05	18	19 001	8.18	1.33	241	да	2 000
<b>МАРИЙ ЭЛ РЕСП</b>													
Марий Эл 34006		04/10/15	99.50	101.89					8.92	1.68	305	нет	2 000
<b>ХМАО</b>													
ХМАО-Югра 25008		19/12/13	102.82	103.79					7.38	0.82		да	2 000
<b>ХАКАСИЯ</b>													
Хакасия 34001		25/08/13	100.30	100.52					7.42	0.51		нет	1 000
Хакасия 34002		09/08/15	101.65	102.00					8.30	1.64	244	да	2 000
<b>СВЕРДЛОВСКАЯ ОБЛАСТЬ</b>													
Свердловск обл 34001		11/12/16	102.00	102.20	102.00	-0.30	1	410	8.03	1.55	220	да	3 000
Свердловск обл 34002		04/12/17	102.75	102.90					8.04	2.30	203	нет	3 000
<b>ТВЕРСКАЯ ОБЛАСТЬ</b>													
Тверская Обл 34006		12/06/14	102.00	104.50					8.51	0.93		да	3 000
Тверская Обл 34005		26/12/13	106.00	106.50	106.20	-0.05	1	251 346	7.81	0.81		да	4 000
Тверская Обл 34007		15/12/15	99.60	99.89	99.65	0.05	1	188 523	8.94	2.23	294	да	3 000
Тверская Обл 34008		18/12/17	102.55	102.70	102.85	0.20	11	14 000	8.90	2.64	287	нет	3 000

Источник: REUTERS, расчеты: Банк ЗЕНИТ

ОФЗ



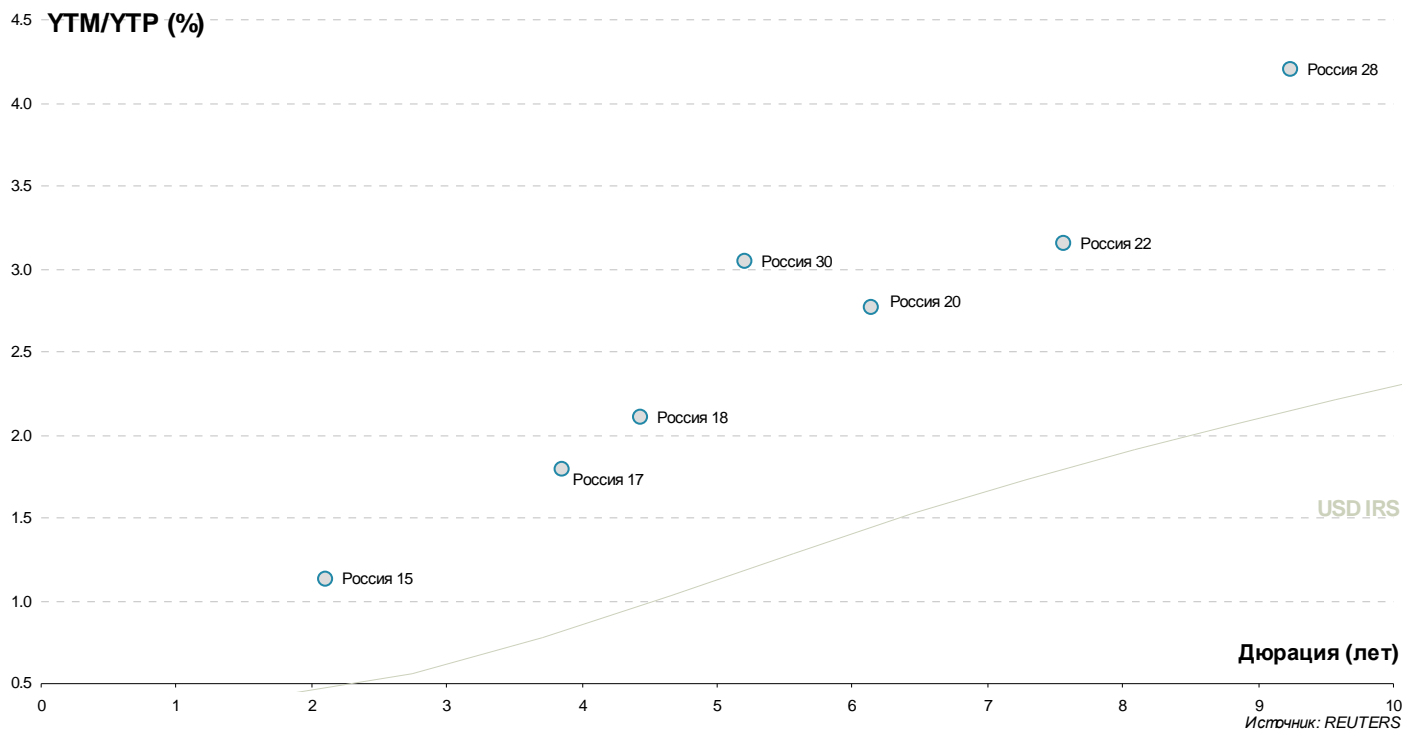
## Результаты торгов евробондами

Выпуск	Валюта	Дата		Цена		Доходность		Изм-е, % (по покупке)	Z-спрэд	
		Погашения		Покупка	Продажа	Покупка	Продажа			Дюрация
<b>РОССИЯ</b>										
RUSSIA'15 3.625%	USD	29/04/15		105.218	105.597	1.21	1.04	2.11	0.16	76
RUSSIA'17 3.25%	USD	04/04/17		105.625	105.905	1.83	1.76	3.86	0.02	103
RUSSIA'18 11%	USD	24/07/18		144.842	146.105	2.20	2.00	4.44	0.25	113
RUSSIA'30 7.5%	USD	31/03/30		124.100	124.750	3.10	3.00	5.21	-0.93	148
RUSSIA'20 5%	USD	29/04/20		114.331	114.719	2.79	2.73	6.14	-0.63	129
RUSSIA'22 4.5%	USD	04/04/22		110.438	110.800	3.17	3.13	7.56	-0.69	130
RUSSIA'28 12.75%	USD	24/06/28		195.350	196.600	4.24	4.17	9.25	-1.09	191
RUSSIA'42 5.625%	USD	04/04/42		116.900	117.300	4.57	4.55	15.44	-0.85	172
<b>ГОСКОМПАНИИ</b>										
<b>Газпром</b>										
GAZPR'13 4.505%	USD	22/07/13		101.207	101.229	1.66	1.61	0.43	-0.02	139
GAZST'13 5.625%	USD	22/07/13		101.074	101.289	3.07	2.57	0.43	-0.03	283
GAZPR'13 7.343%	USD	11/04/13		101.130	101.138	-0.32	-0.37	0.15		-57
GAZPR'13 7.51%	USD	31/07/13		102.460	102.600	1.98	1.67	0.45	0.11	171
GAZPR'14 10.5%	USD	25/03/14		109.083	109.763	2.14	1.55	1.04		184
GAZPR'14 10.5%	USD	06/03/14		108.879	109.539	1.98	1.38	1.00		167
GAZPR'14 8.125%	USD	31/07/14		108.807	108.883	1.93	1.88	1.40		158
GAZPR'15 5.092%	USD	29/11/15		106.290	106.490	2.73	2.65	2.61	-0.02	222
GAZPR'16 4.95%	USD	21/05/16		106.230	106.530	2.93	2.84	3.03	-0.15	235
GAZPR'16 6.212%	USD	22/11/16		111.250	112.250	3.02	2.76	3.39	-0.17	234
GAZPR'18 8.146%	USD	11/04/18		121.383	122.383	3.56	3.37	4.30	-0.13	257
GAZPR'19 9.25%	USD	23/04/19		129.500	130.000	3.84	3.76	4.92	-0.25	263
GAZPR'22 6.51%	USD	07/03/22		116.250	117.250	4.32	4.20	6.99		255
GAZPR'22 4.95%	USD	19/07/22		104.900	105.650	4.31	4.22	7.67	0.15	245
GAZPR'34 8.625%	USD	28/04/34		139.250	140.250	5.47	5.41	11.49	1.38	291
GAZPR'37 7.288%	USD	16/08/37		125.000	126.500	5.43	5.34	13.07	1.50	276
<b>Газпром нефть</b>										
GNP CAPITAL '22 4.375%	USD	19/09/22		99.316	99.702	4.46	4.41	7.79	-0.31	255
<b>Транснефть</b>										
TRANSN'13 7.7%	USD	17/08/13		102.789	104.789	1.71	-2.38		-0.06	
TRANSN'14 5.67%	USD	05/03/14		104.147	105.147	1.66	0.73	1.01		134
TRANSN'18 8.7%	USD	17/08/18		127.027	127.315	3.26	3.21	4.59	0.02	219
<b>РЖД</b>										
RZD'17 5.739%	USD	03/04/17		110.236	110.440	3.08	3.03	3.68	0.02	230
RZD'22 5.7%	USD	05/04/22		112.336	112.742	4.07	4.02	7.24	0.09	225
<b>Совкомфлот</b>										
SOVKOM'17 5.375%	USD	27/10/17		105.380	105.817	4.10	4.00	4.16		321
<b>ГОСБАНКИ</b>										
<b>ВТБ</b>										
VTB'15 6.465%	USD	04/03/15		107.109	107.213	2.86	2.81	1.90	-0.01	246
VTB'17 6%	USD	12/04/17		107.325	107.522	4.06	4.01	3.68	0.08	330
VTB'18 6.315%	USD	22/02/18		108.303	108.537	4.45	4.40	4.28	-0.20	349
VTB'18 6.875%	USD	29/05/18		110.850	111.225	4.54	4.46	4.50	0.10	353
VTB'20 6.551%	USD	13/10/20		110.125	110.625	4.94	4.87	6.10	-0.47	343
VTB'22 6.95%	USD	17/10/22		106.547	106.925	6.04	5.99	7.13	-0.05	424
VTB'35 6.25%	USD	30/06/35		108.399	108.899	5.59	5.55	12.65		293
VTB' 9.5%	USD			108.744	109.371	8.18	8.09	6.62	0.48	651
<b>Банк Москвы</b>										
BANK OF MOS'13 7.335%	USD	13/05/13		101.380	101.405	1.44	1.34	0.24		122
BANK OF MOS'15 6.699%	USD	11/03/15		105.756	105.960	3.77	3.67	1.91	0.01	339
BANK OF MOS'15 5.967%	USD	25/11/15		104.975	105.475	4.05	3.86	2.57	-0.03	357
BANK OF MOS'17 6.02%	USD	10/05/17		102.980	103.980	5.22	4.96	3.75	-0.02	448
<b>ВЭБ</b>										
VEB'17 5.375%	USD	13/02/17		109.622	109.820	2.81	2.76	3.66	1.25	206
VEB'17 5.45%	USD	22/11/17		109.900	110.300	3.19	3.11	4.24	0.40	228
VEB'20 6.902%	USD	09/07/20		119.035	119.390	3.91	3.86	6.02	-0.01	242
VEB'22 6.025%	USD	05/07/22		113.500	113.875	4.26	4.22	7.41	0.25	243
VEB'25 6.8%	USD	22/11/25		121.000	121.500	4.60	4.56	9.02	0.50	238
<b>Газпромбанк</b>										
GAZPROMB'13 7.933%	USD	28/06/13		102.000	102.018	2.32	2.28	0.36		209
GAZPROMB'14 6.25%	USD	15/12/14		105.928	106.019	2.89	2.84	1.74	-0.07	251
GAZPROMB'15 6.5%	USD	23/09/15		107.738	107.867	3.36	3.31	2.38	-0.01	290
GAZPROMB'16 7.35%	USD	08/05/16		111.330	111.492	3.56	3.51	2.86		296
GAZPROMB'17 5.625%	USD	17/05/17		106.783	106.985	3.88	3.83	3.80	0.03	309
GAZPROMB'19 7.25%	USD	03/05/19		108.750	109.750	5.56	5.38	5.07	0.25	437
GPB EURO' 7.875%	USD			103.138	103.818	7.14	6.98	4.27	0.12	624
<b>РСХБ</b>										
ROSSELKH'13 7.175%	USD	16/05/13		101.065	102.111	2.77	-1.42		-0.25	
ROSSELKH'14 7.125%	USD	14/01/14		104.501	104.547	2.08	2.03	0.89		177

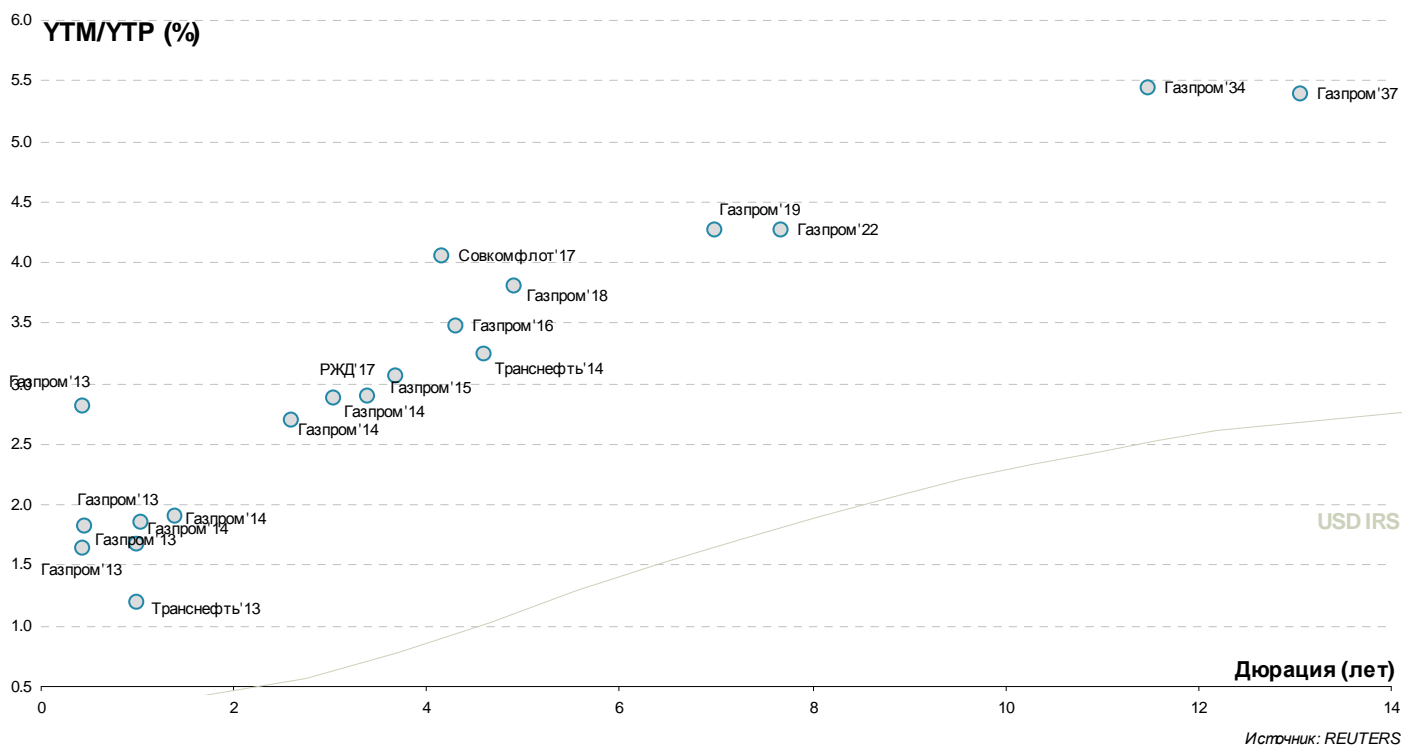
Выпуск	Валюта	Дата Погашения	Цена		Доходность		Дюрация	Изм-е, % (по покупке)	Z-спрэд
			Покупка	Продажа	Покупка	Продажа			
ROSSELKH'14 9%	USD	11/06/14	108.503	108.571	2.38	2.33	1.25		205
ROSSELKH'17 6.299%	USD	15/05/17	110.580	111.085	3.59	3.47	3.76	0.11	281
ROSSELKH'17 5.298%	USD	27/12/17	106.260	106.488	3.87	3.82	4.34	-0.24	293
ROSSELKH'18 7.75%	USD	29/05/18	118.766	119.030	3.79	3.74	4.45	-0.02	277
ROSSELKH'21 6%	USD	03/06/21	104.882	105.038	4.39	4.34	3.01	-0.12	382
<b>Сбербанк</b>									
SBER'13 6.48%	USD	05/05/13	101.250	101.750	1.27	-0.74	0.24	0.14	104
SBER'13 6.468%	USD	02/07/13	101.875	102.625	1.39	-0.57	0.37	0.06	113
SBER'15 5.499%	USD	07/07/15	107.262	107.382	2.35	2.30	2.26	-0.08	190
SBER'17 5.4%	USD	24/03/17	108.875	109.175	3.08	3.00	3.68	0.11	232
Sber'17 4.95%	USD	07/02/17	106.875	107.125	3.10	3.03	3.66		236
SBER'19 5.18%	USD	28/06/19	107.886	108.180	3.77	3.72	5.50	-0.11	247
SBER'21 5.717%	USD	16/06/21	110.310	110.680	4.23	4.18	6.77	-0.06	255
Sber'22 6.125%	USD	07/02/22	113.277	113.675	4.32	4.27	7.16	0.03	254
SBER'22 5.125%	USD	29/10/22	100.624	101.006	5.04	4.99	7.66	0.12	315
<b>ЧАСТНЫЕ КОМПАНИИ</b>									
<b>Евраз</b>									
EVRAZ'13 8.875%	USD	24/04/13	101.499	101.999	0.67	-1.94			
EVRAZ'15 8.25%	USD	10/11/15	110.625	111.075	4.09	3.93	2.46	0.25	363
EVRAZ'17 7.4%	USD	24/04/17	106.750	106.975	5.57	5.51	3.62	0.02	485
EVRAZ'18 9.5%	USD	24/04/18	115.375	115.975	6.00	5.88	4.18		511
EVRAZ'18 6.75%	USD	27/04/18	104.175	104.630	5.81	5.71	4.40	-0.20	485
<b>Металлоинвест</b>									
METALLOINV'16 6.5%	USD	21/07/16	104.875	105.375	4.93	4.78	3.12		436
<b>НЛМК</b>									
NLMK '19 4.95%	USD	26/09/19	101.368	101.651	4.71	4.66	5.62	-0.27	337
<b>Альянс Ойл</b>									
Alliance '15 9.875%	USD	11/03/15	109.006	109.211	5.21	5.11	1.85		487
<b>Алроса</b>									
ALROSA'14 8.875%	USD	17/11/14	110.709	110.957	2.56	2.43	1.63	-0.05	219
ALROSA'20 7.75%	USD	03/11/20	117.125	117.825	5.04	4.94	5.99	0.13	353
<b>Вимпелком</b>									
VIMPELC'13 8.375%	USD	30/04/13	101.200	101.325	2.29	1.69	0.20	0.10	210
VIMPELC'14 4.31%	USD	29/06/14	100.700	103.200	3.83	1.98	1.33		
VIP FIN'16 6.493%	USD	02/02/16	106.530	106.530	4.12	4.12	2.74	-0.05	360
VIMPELC'16 8.25%	USD	23/05/16	112.640	112.966	4.07	3.97	2.90	-0.01	351
VIMPELC'17 6.255%	USD	01/03/17	106.750	107.750	4.41	4.15	3.55	0.25	369
VIMPELC'18 9.125%	USD	30/04/18	118.500	118.850	5.03	4.96	4.25	-0.12	407
VIP FIN'21 7.748%	USD	02/02/21	112.500	113.500	5.77	5.62	6.19	-0.32	423
VIMPELC'22 7.504%	USD	01/03/22	112.000	112.375	5.78	5.73	6.66	-0.20	407
<b>Лукойл</b>									
LUKOIL'14 6.375%	USD	05/11/14	107.746	107.834	1.77	1.72	1.63		139
LUKOIL'17 6.356%	USD	07/06/17	113.755	113.972	2.93	2.88	3.83		211
LUKOIL'19 7.25%	USD	05/11/19	120.309	120.638	3.79	3.74	5.47	-0.26	244
LUKOIL'20 6.125%	USD	09/11/20	114.125	114.625	3.98	3.91	6.29	-0.19	242
LUKOIL'22 6.656%	USD	07/06/22	120.063	120.493	4.05	4.00	7.23	-0.22	222
<b>МТС</b>									
MTS'20 8.625%	USD	22/06/20	125.542	126.258	4.50	4.40	5.75	-0.30	306
<b>НОВАТЭК</b>									
NOVATEK'16 5.326%	USD	03/02/16	107.476	107.624	2.68	2.63	2.78	-0.11	214
NOVATEK'21 6.604%	USD	03/02/21	116.750	117.350	4.11	4.03	6.45	-0.31	251
<b>Северсталь</b>									
SEVERSTAL'13 9.75%	USD	29/07/13	103.250	103.500	2.39	1.85	0.45	-0.15	213
SEVERSTAL'14 9.25%	USD	19/04/14	107.998	108.120	2.28	2.18	1.11		196
SEVERSTAL'16 6.25%	USD	26/07/16	106.916	107.248	4.07	3.97	3.15	0.18	347
SEVERSTAL'17 6.7%	USD	25/10/17	109.238	109.680	4.49	4.39	4.05	-0.01	362
Sev Stal '22 5.9%	USD	17/10/22	102.477	103.042	5.56	5.49	7.40	-0.09	372
<b>ТМК</b>									
TMK'18 7.75%	USD	27/01/18	106.000	106.750	6.32	6.14	4.21		547
<b>Распадская</b>									
RASPAD'17 7.75%	USD	27/04/17	106.912	107.296	5.86	5.76	3.60	-0.02	515
<b>ТНК-ВР</b>									
TNK '13 7.5%	USD	13/03/13	100.660	103.660	-1.92	-42.29			
TNK-BP'15 6.25%	USD	02/02/15	107.040	107.140	2.54	2.49	1.87	-0.01	213
TNK-BP'16 7.5%	USD	18/07/16	114.500	114.800	3.00	2.92	3.09	0.19	240
TNK-BP'17 6.625%	USD	20/03/17	112.748	112.952	3.27	3.22	3.59	-0.03	251
TNK-BP'18 7.875%	USD	13/03/18	121.708	121.970	3.20	3.15	4.25	0.03	222
TNK-BP'20 7.25%	USD	02/02/20	120.750	121.750	3.82	3.68	5.72	-0.25	245
<b>ЧАСТНЫЕ БАНКИ</b>									
<b>Альфа-Банк</b>									
ALFA BANK'13 9.25%	USD	24/06/13	102.999	103.035	0.65	0.55	0.35		38
ALFA BANK'15 8%	USD	18/03/15	108.008	108.216	3.96	3.86	1.91	0.01	358
ALFA BANK'17 6.3%	USD	22/02/17	104.599	104.969	5.02	4.92	3.51	-0.01	431
ALFA BANK'17 7.875%	USD	25/09/17	112.644	113.085	4.78	4.68	3.89	0.14	394
ALFA BANK'21 7.75%	USD	28/04/21	114.068	114.777	5.59	5.49	6.24	0.01	401

Выпуск	Валюта	Дата		Цена		Доходность		Дюрация	Изм-е, % (по покупке)	Z-спрэд
		Погашения		Покупка	Продажа	Покупка	Продажа			
ALFA BANK'17 6.3%	USD	22/02/17		99.364	100.364	6.47	6.20	3.77	-0.02	597
ALFA BANK'17 7.875%	USD	25/09/17		109.738	110.738	5.56	5.34	4.14	0.38	494
ALFA BANK'21 7.75%	USD	28/04/21		108.924	109.924	6.37	6.22	6.45	0.17	516
<b>Номос Банк</b>										
NOMOS BANK'12 9.25%	USD	17/12/12		100.450	100.575	4.44	3.20	0.10		438
NOMOS BANK'13 6.5%	USD	21/10/13		101.996	102.246	4.31	4.04	0.93		406
NOMOS BANK'15 8.75%	USD	21/10/15		104.865	105.865	6.89	6.52	2.65	0.11	658
NOMOS BANK'19 10%	USD	26/04/19		100.503	101.503	9.89	9.68	4.90	0.24	918
<b>Промсвязьбанк</b>										
PROMSVYAZB'18 12.5%	USD	31/01/18		101.500	102.500	5.24	0.90	0.22		513
PROMSVYAZB'13 10.75%	USD	15/07/13		104.884	105.134	3.36	3.00	0.65		309
Promsvyazb'14 6.2%	USD	25/04/14		100.896	101.396	5.55	5.19	1.41		531
PROMSVYAZB'15 12.75%	USD	27/05/15		110.757	111.757	7.99	7.57	2.15		775
PROMSVYAZB'16 11.25%	USD	08/07/16		106.936	108.936	8.97	8.36	3.02	0.18	867
PROMSVYAZB'17 8.5%	USD	25/04/17		100.592	101.592	8.34	8.07	3.79	0.09	789
<b>ХКФБ</b>										
HOME CREDIT'14 7%	USD	18/03/14		103.247	103.747	4.49	4.11	1.30	0.46	422

## Россия

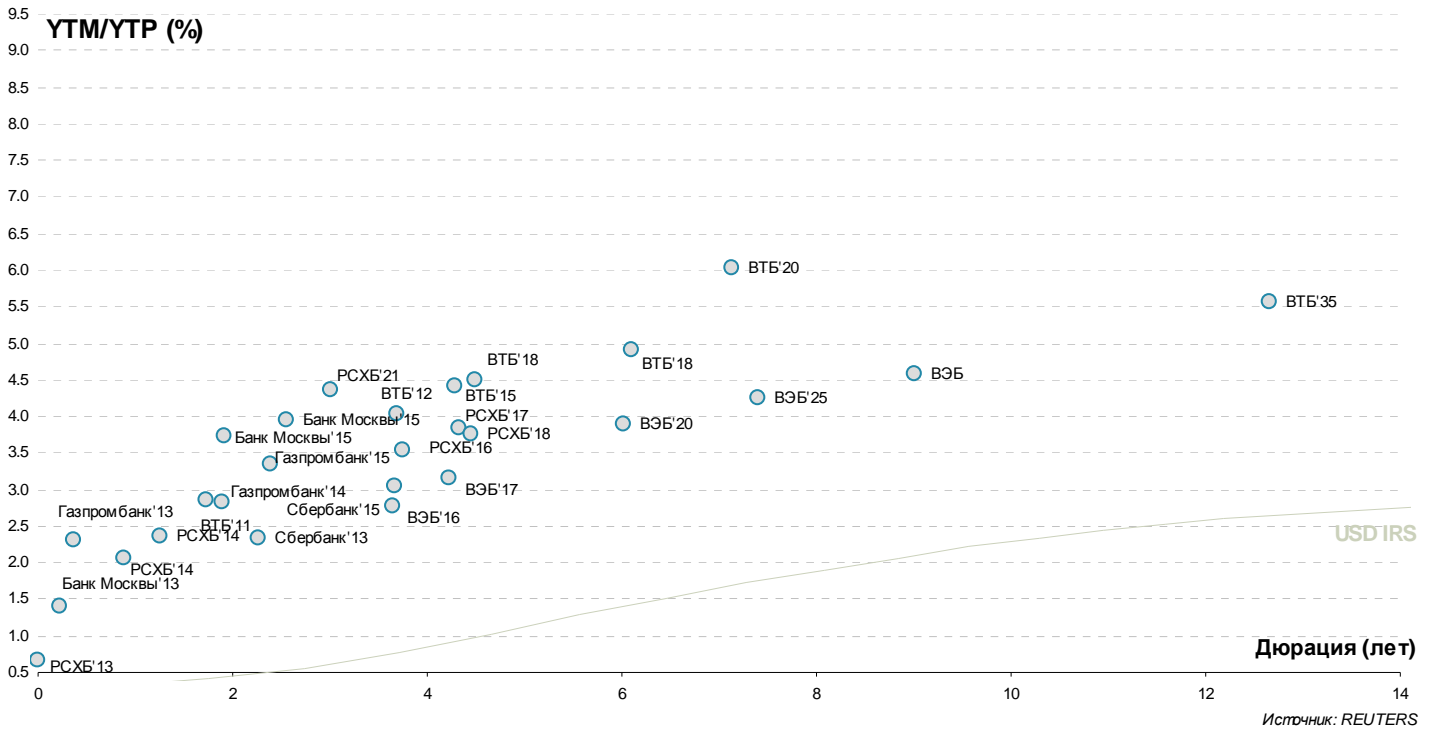


## Госкомпании

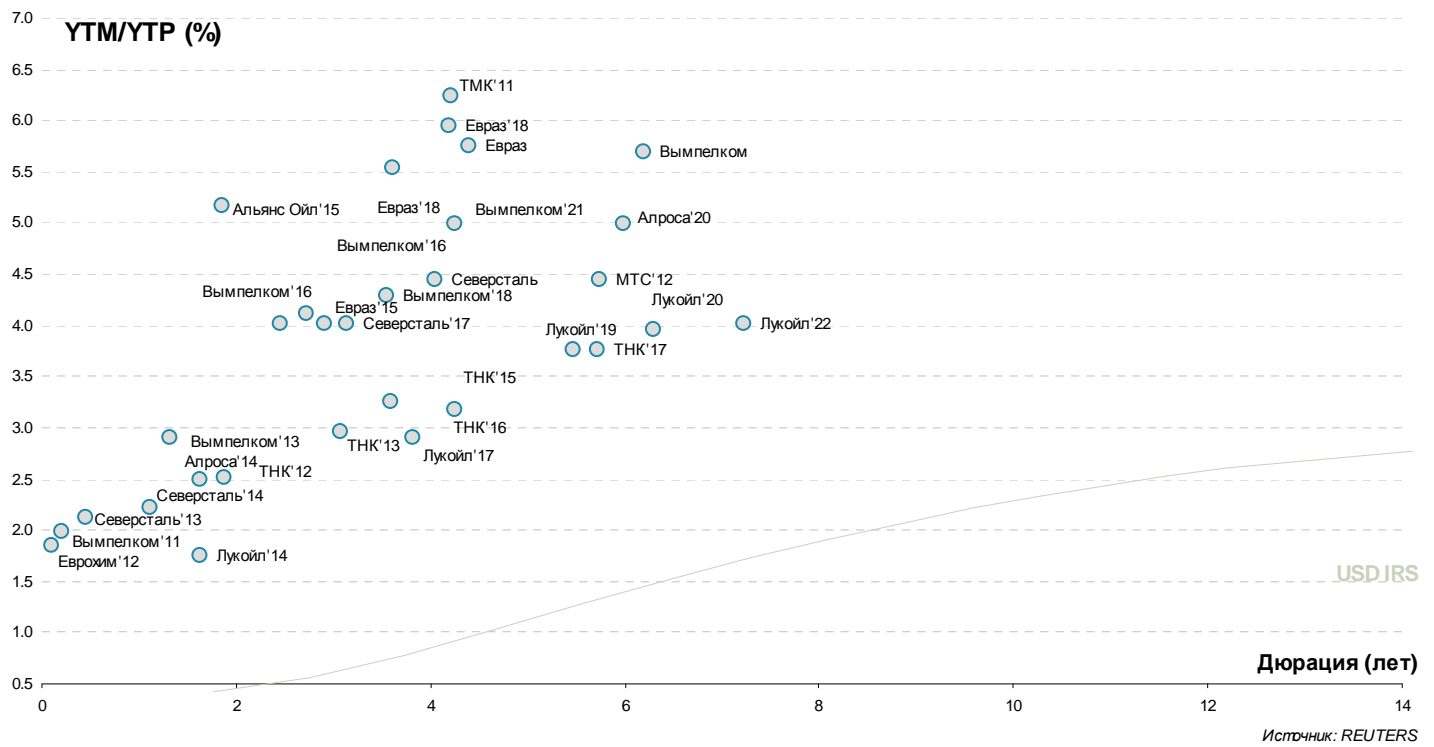




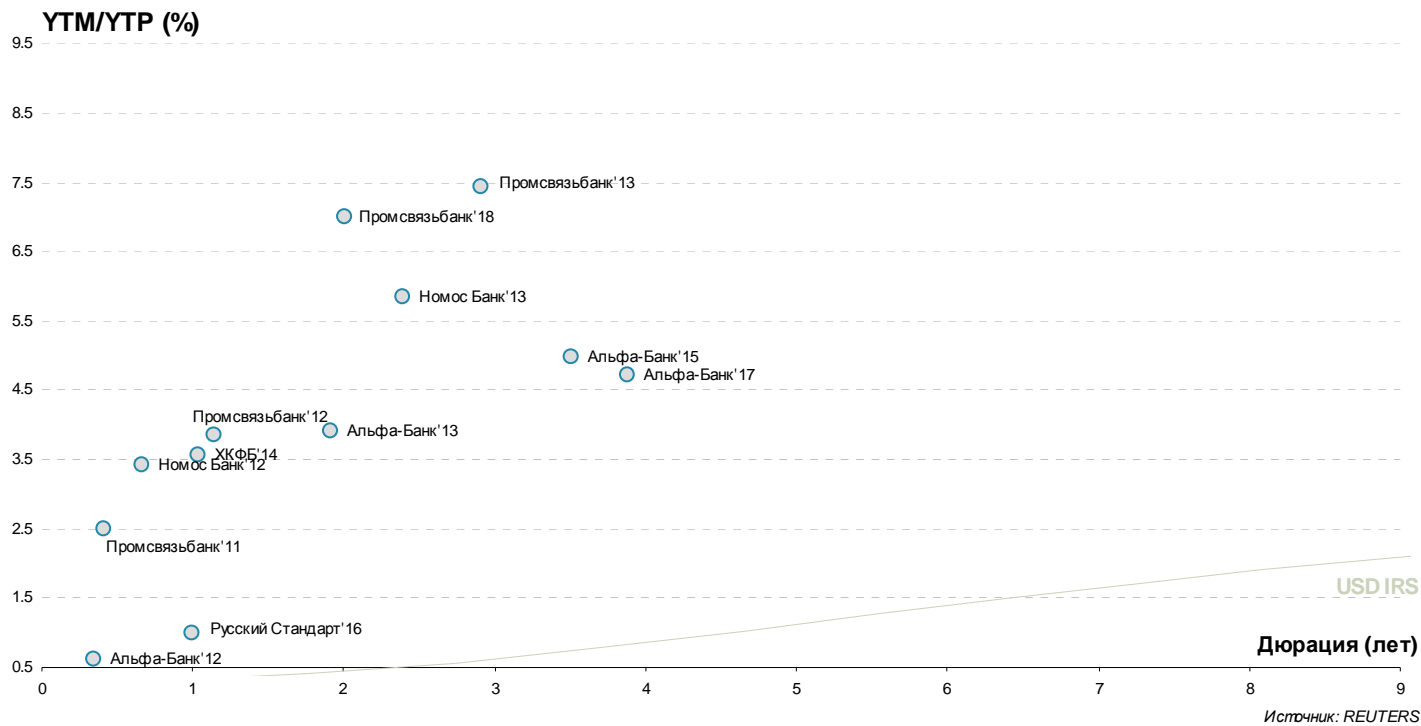
## Госбанки



## Частные компании



## Частные банки



# Инвестиционный Департамент

Россия, 129110, Москва, Банный пер, дом 9  
тел. 7 495 937 07 37, факс 7 495 937 07 36  
WEB: <http://www.zenit.ru>

**Начальник Департамента**  
**Зам.начальника Департамента**

Кирилл Копелович  
Константин Поспелов

[kopelovich@zenit.ru](mailto:kopelovich@zenit.ru)  
[konstantin.pospelov@zenit.ru](mailto:konstantin.pospelov@zenit.ru)

## Управление продаж

Валютные и рублевые облигации  
Валютные и рублевые облигации  
Валютные и рублевые облигации  
Валютные и рублевые облигации

Юлия Шабанова  
Максим Симагин  
Александр Валканов  
Юлия Паршина

[j.shabanova@zenit.ru](mailto:j.shabanova@zenit.ru)  
[m.simagin@zenit.ru](mailto:m.simagin@zenit.ru)  
[a.valkanov@zenit.ru](mailto:a.valkanov@zenit.ru)  
[y.parshina@zenit.ru](mailto:y.parshina@zenit.ru)

## Аналитическое управление

Макроэкономика  
Макроэкономика/кредитный анализ  
Кредитный анализ  
Количественный анализ  
Акции

Акции  
Облигации

Владимир Евстифеев  
Кирилл Сычев  
Евгений Чердаков  
Дмитрий Чепрагин  
Евгения Лобачева

[research@zenit.ru](mailto:research@zenit.ru)  
[firesearch@zenit.ru](mailto:firesearch@zenit.ru)

[v.evstifeev@zenit.ru](mailto:v.evstifeev@zenit.ru)  
[k.sychev@zenit.ru](mailto:k.sychev@zenit.ru)  
[e.cherdakov@zenit.ru](mailto:e.cherdakov@zenit.ru)  
[d.chepragin@zenit.ru](mailto:d.chepragin@zenit.ru)  
[eugenia.lobacheva@zenit.ru](mailto:eugenia.lobacheva@zenit.ru)

## Управление рынков долгового капитала

Рублевые облигации

Денис Ручкин  
Андрей Пашкевич  
Фарида Ахметова  
Марина Никишова  
Вера Панова  
Алексей Басов  
Екатерина Гашигуллина

[ibcm@zenit.ru](mailto:ibcm@zenit.ru)

[d.ruchkin@zenit.ru](mailto:d.ruchkin@zenit.ru)  
[a.pashkevich@zenit.ru](mailto:a.pashkevich@zenit.ru)  
[f.akhmetova@zenit.ru](mailto:f.akhmetova@zenit.ru)  
[m.nikishova@zenit.ru](mailto:m.nikishova@zenit.ru)  
[vera.panova@zenit.ru](mailto:vera.panova@zenit.ru)  
[a.basov@zenit.ru](mailto:a.basov@zenit.ru)  
[e.gashigullina@zenit.ru](mailto:e.gashigullina@zenit.ru)

Каждый аналитик, задействованный в написании данного обзора, подтверждает, что все положения отражают его собственное мнение в отношении финансовых инструментов или эмитентов. Вознаграждение аналитиков не связано напрямую или косвенно с мнениями или рекомендациями, изложенными в данном обзоре. Банк ЗЕНИТ не несет ответственности за операции третьих лиц, совершенные на основе мнений аналитиков, изложенных в данном обзоре. Мнение Банка может не совпадать с мнением аналитика, изложенным в данном обзоре.

Информация, представленная в обзоре, основана на источниках, которые Банк ЗЕНИТ признает надежными, тем не менее, Банк не несет ответственности за ее достоверность и полноту. Описания финансовых инструментов и эмитентов не претендуют на полноту. Прошлые показатели не являются гарантией своего повторения в будущем. Обзор не имеет отношения к инвестиционным целям или финансовой ситуации третьих лиц. Все мнения и рекомендации, основанные на представленной информации, соответствуют дате выхода обзора и могут быть изменены без уведомления. Обзор предоставляется исключительно в информационных целях и не является предложением купить или продать соответствующие финансовые инструменты. Инвесторы должны самостоятельно принимать инвестиционные решения, используя обзор лишь в качестве одного из средств, способствующих принятию взвешенных решений. Обзор подготовлен Банком ЗЕНИТ для распространения среди профессиональных участников рынка и институциональных инвесторов. Не являющиеся профессиональными участниками инвесторы должны искать возможность дополнительной консультации перед принятием инвестиционного решения. Обзор может содержать информацию и рекомендации касательно финансовых инструментов, недоступных для покупки или продажи непрофессиональными участниками рынка.

Банк ЗЕНИТ может выступать маркетмейкером по одному или нескольким финансовым инструментам, упомянутым в данном обзоре и иметь по ним длинные или короткие позиции. Банк ЗЕНИТ также может предоставлять услуги финансового советника и выступать организатором и андеррайтером по проектам корпоративного финансирования одной из указанных в обзоре компаний.

Дополнительная информация и сопроводительная документация может быть предоставлена по запросу. © 2013 Банк ЗЕНИТ.