

# ДОЛГОВОЙ РЫНОК

**ЕЖЕДНЕВНЫЙ ОБЗОР**
**Торговые идеи /стр. 2/**
**Внешний рынок долга /стр. 3/**

- Италия: первые попытки создания коалиции провалились, доходности бондов растут
- Выступление Бернанке в Сенате: несомненная эффективность QE, высокие риски секвестра

**Денежно-кредитный рынок /стр. 4/**

- Ставки МБК держатся вблизи локальных максимумов
- Рубль отыграл снижение нефтяных котировок

**Российский долговой рынок /стр. 5/**

- Евробонды консолидируются
- Локальный рынок: отскок оказался краткосрочным

**Первичный рынок /стр. 6/**
**Приложения**

- Результаты торгов рублевыми облигациями на ММВБ /стр. 7/
- Карты доходности рублевого рынка /стр. 19/
- Результаты торгов евробондами /стр. 20/
- Карты доходности рынка евробондов /стр. 23/

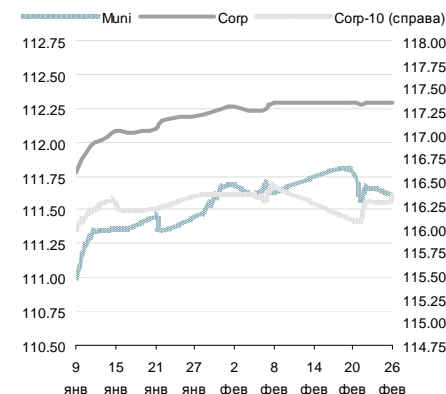
**Динамика ключевых показателей**

	знач.	Δ за день	за 6 месяцев:	
			MIN.	MAX.
<b>Внешний рынок долга</b>				
UST-10 yield	2.00 ▲	0.01	1.55	2.03
UST 10-2Y sprd	174 ▲	0	133	175
EMBI+Glob.	275 ▼	0	245	325
EMBI+Rus sprd	154 ▲	6	114	211
Russia'30 yield	3.07 ▲	0.04	2.51	3.29
<b>Денежный рынок</b>				
Libor-3m	0.29 ■	0.00	0.29	0.44
Euribor-3m	0.23 ▼	0.00	0.18	0.35
MosPrime-1m	6.30 ▲	0.05	6.22	6.91
Корсчета в ЦБ	753.9 ▲	9.2	446	1570
Депоз. в ЦБ	111.4 ▼	-16.8	66	403
NDF RU 3m	6.1 ▲	0.1	6	7
<b>Валютный рынок</b>				
USD/RUB	30.119 ▲	0.007	29.85	32.56
EUR/RUB	40.242 ▲	0.092	39.50	40.88
EUR/USD	1.336 ▼	0.000	1.23	1.36
Корзина ЦБ	34.663 ▲	0.023	34.44	36.24
DXU Индекс	80.58 ▲	0.122	78.85	82.60
<b>Фондовые индексы</b>				
RTS	1577.3 ▲	0.1%	1364	1636
Dow Jones	13981.8 ▲	0.06%	12542	14019
DAX	7593.5 ▼	-0.49%	6895	7858
Nikkei 225	11174 ▲	2.09%	8534	11464
Shanghai Comp.	2432.4 ▼	-0.42%	1960	2434
<b>Сырьевые рынки</b>				
Нефть Urals	116.1 ▼	-0.10%	105	117
Нефть Brent	117.7 ▲	0.11%	106	119
Золото	1610.1 ▲	0.40%	1610	1790
CRB Index	298.5 ▼	-0.41%	291	321

Источник: Reuters, Bloomberg, ЦБ

**EMBI+ Global Sovereign Spread**


Источник: JPM

**Ценовые индексы ZETBI**


Источник: ММВБ, Банк ЗЕНИТ

**Динамика индексов ZETBI**

	знач.	Δ за день	за 6 месяцев:	
			MIN.	MAX.
<b>Price Return</b>				
OFZ	124.0 ▼	-0.23	107.5	126.0
Muni	111.6 ▼	-0.04	109.6	112.4
Corp	112.3 ▲	0.00	110.7	112.3
Corp-10	116.3 ▲	0.05	115.0	116.9
<b>Total Return</b>				
OFZ	290.6 ▼	-0.47	233.3	291.7
Muni	360.2 ▼	-0.02	329.7	360.2
Corp	358.2 ▲	0.09	329.9	360.4
Corp-10	360.4 ▲	0.23	331.8	360.4
<b>Объем торгов в сегменте (млн руб.)</b>				
OFZ	306 ▼	-438	0	20 310
Muni	548 ▲	260	10	5 492
Corp	5 312 ▲	1 161	19	23 593
Corp-10	211 ▲	38	47	1 348

Источник: ММВБ, Банк ЗЕНИТ

# Торговые идеи

## ЛОКАЛЬНЫЕ ВЫПУСКИ

Выпуск	Рейтинг, S&P/M/F	Цена послед. сделки	УТР/УТМ	Дюрация	Комментарий
НПК, БО-01	- / Ва3 / -	101.70	9.33	1.79	Спрэд 40-50 бп к выпускам рейтинговой категории В+/ВВ-, сильные операционные и кредитные показатели
НПК, БО-02		102.32	9.13	1.79	
О'Кей, 02	- / - / В+	101.40	9.82	2.46	Новое предложение среди компаний потребительского сектора, премия 30-40 бп к бумагам X5 при одинаковых рейтингах
ЛенСпецСМУ, 02	В / - / -	102.40	12.71	3.00	Один из самых доходных выпусков строительного сектора, с учетом сопоставимого кредитного качества, премию около 160 бп к кривой ЛСР лишь за более длинную дюрацию считаем избыточной
Промсвязьбанк, БО-07	- / Ва2 / ВВ-	101.60	9.34	1.38	Интересное предложение среди качественных банков 2-го эшелона
Роснефть, 04	BBB- / Ваa1 / BBB	103.30	7.89	3.84	Наиболее ликвидное предложение среди качественных корпоративных заемщиков с госучастием: спрэд к ОФЗ на уровне 160-170 бп
Роснефть, 05		103.35	7.89	3.84	
ГТЛК, 01	ВВ- / - / -	101.65	9.55	2.58	На текущий момент - наиболее доходное предложение среди финансовых компаний с госучастием на рынке
Русфинанс Банк, БО-03	- / Ва1 / BBB+	102.00	8.96	1.54	Спрэд около 320 бп к ОФЗ слишком широкий для рейтинговой категории ВВВ, премия более 50 бп к спредам Росбанка с аналогичным рейтингом

Данные в таблице по состоянию на 26.02.2013

## ЕВРООБЛИГАЦИИ

Выпуск	Рейтинг, S&P/M/F	Цена послед. сделки	УТМ	Дюрация	Комментарий
VTB'17	BBB / Ваa1 / BBB	108.07	3.85	3.64	Выпуски ВТБ предлагают лучшую доходность среди старших выпусков в сегменте госбанков, предлагая дополнительные 100 бп над спредами ВЭБа и Сбербанка при одинаковых кредитных рейтингах
VTB'18 (6.315)		109.45	4.19	4.36	
VTB'18 (6.875)		111.69	4.35	4.46	
VTB'20		110.54	4.88	6.06	
RUSB'17	В+ / Ва3 / В+	107.71	7.15	3.67	Старший выпуск предлагает достаточно высокую доходность, торгуясь на уровне суборда HCFBRU'20
CRBKMO'14	- / В1 / ВВ-	103.71	5.49	1.36	Выпуск интересен для buy&hold с учетом короткой дюрации и предлагаемой доходности
GPBRU'19 (sub)	ВВ+ / Ва1 / -	109.15	5.48	5.02	Интересная идея в сегменте субординированного долга: выпуск все еще сохраняет потенциал сужения спреда к старшему выпуску GPBRU'17 на уровне 25 бп
BKMOSC'17 (sub)	- / Ва3 / ВВВ-	104.52	4.81	3.71	Выпуск предлагает спрэд, сопоставимый с субордами материнского ВТБ, обеспечивая более высокую доходность при меньшей дюрации
EVRAZ'17	В+ / В1 / ВВ-	107.11	5.45	3.57	Спрэды выпусков к Северстали по-прежнему достаточно широки, при этом потенциал сужения мы оцениваем на уровне 50 бп за счет консолидации в отчетность Распадской с 2013 г. и улучшения конъюнктуры на рынке стали.
EVRAZ'18 (9.5)		115.55	5.94	4.14	

Данные в таблице по состоянию на 26.02.2013

### Примечание:

**15.01.2013 исключен выпуск SCFRU'17.** За последний месяц выпуск подорожал почти на 4 фигуры, а спрэд SCFRU'17 к выпуску РЖД RURAIL'17 опустился ниже отметки 140 бп, что, на наш взгляд, близко к справедливому уровню и, вероятно, ограничивает краткосрочный потенциал роста цен "выше рынка". В то же время, SCFRU'17 по-прежнему сохраняет привлекательность в рамках консервативной стратегии buy&hold.

**08.02.2013 исключен выпуск ОТП-Банк, БО-01.** За последний месяц выпуск подорожал более чем на 100 бп, а его спрэд к ОФЗ сузился примерно до уровня Промсвязьбанка, что, на наш взгляд, делает бумаги последнего более интересной покупкой.

**08.02.2013 исключен выпуск ВЭБ-Лизинг, 06.** За последний месяц цена выпуска выросла более чем на 100 бп, в результате его спрэд к материнскому ВЭБу сократился до минимальных значений. В то же время в сегменте гос. лизинговых компаний появились выпуски ГТЛК, спрэды которых выглядят достаточно широко.

## Внешний рынок долга

### Италия: первые попытки создания коалиции провалились, доходности бондов растут.

Ключевое событие для Европы – парламентские выборы в Италии – продолжает оказывать давление на рынки. Объявление итогов выборов, согласно которым перспектива создания коалиционного правительства невелика, уже привело к ослаблению единой валюты по отношению к доллару на 2.5 цента до \$1.3050. Вчера первые заявления лидирующих партий не вызвали у рынков оптимизма. Фактически одержавший победу на выборах, лидер демократической партии Пьер Луиджи Берсани вчера заявил о намерении сформировать кабинет. В то же время, отсутствие большинства у партии Берсани в верхней палате, создает риски того, что этот процесс может как минимум затянуться. Представители партии Берлускони в свою очередь заявили, что не видят перспектив создания коалиции с левоцентристами.

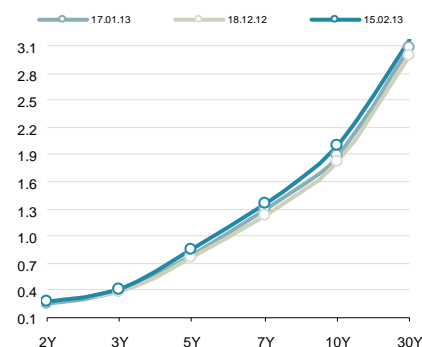
Реакция долгового рынка Италии, а вместе с ним и остальных периферийных экономик, оказалась симметричной: полугодиевые векселя Италии вчера удалось разместить под 1.24% годовых, тогда как на предыдущем аукционе в конце января доходность была на 50 бп ниже. Рост доходностей 10-летних облигаций на вторичном рынке выросла до 3-месячного максимума – 4.80%.

### Выступление Бернанке в Сенате: несомненная эффективность QE, высокие риски секвестра

В США ситуация во вторник кардинально отличалась от европейской. Спрос на риск был вызван рядом положительных экономических данных, а также корпоративными новостями. Рынок недвижимости продолжает подавать уверенные сигналы восстановления. Продажи на первичном рынке недвижимости и цены на жилье растут быстрее ожиданий, равно как и доверие потребителей к экономике. Именно эти успехи вчера выделил глава ФРС США в качестве заслуг сверхмягкой монетарной политики. Выступая перед банковским комитетом Сената, Бен Бернанке решительно выступал в защиту политики количественного смягчения, которая, по его мнению, является одним из немногих доступных механизмов для стимулирования экономики. Глава ФРС дал понять, что ситуация находится под контролем и экономические условия располагают сохранять программы выкупа активов до тех пор, пока либо безработица не опустится к целевому значению в 6.5%, либо инфляция превысит отметку в 2.5%.

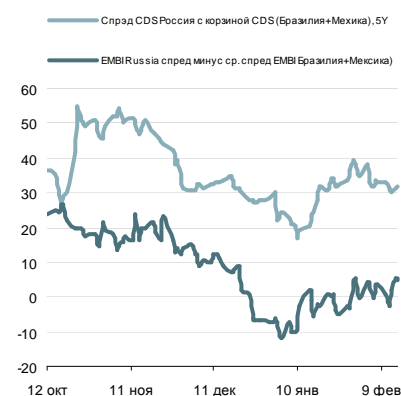
Гораздо более значительным риском для экономики Бернанке назвал автоматическое сокращение расходов бюджета с 1-го марта. Он призвал чиновников договориться о смягчении секвестра, иначе это грозит подорвать наметившийся в текущем квартале очередной виток роста экономики. Судя по поведению властей, которые явно застопорились в обсуждении вопроса fiscal cliff, ничто не располагает к тому, что демократы и республиканцы смогут договориться о смягчении или очередном переносе сроков секвестра. Именно эта тема будет для рынков наиболее важной в ближайшие дни.

Кривая US Treasures



Источник: Reuters

Спрэды EMBI+ (Россия, Бразилия)



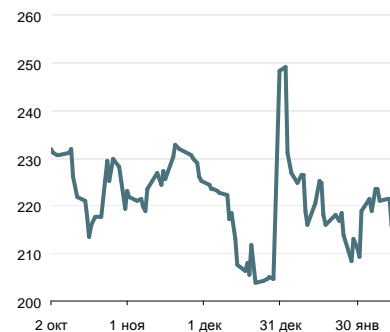
Источник: Bloomberg

Спред Россия-30 / UST-10Y



Источник: Reuters

Спред Russia EMBI Corp/Sovereign



Источник: Reuters

# Денежно-кредитный рынок

## Ставки МБК держатся вблизи локальных максимумов

Условия российского денежно-кредитного рынка остаются напряженными, конъюнктура продолжает всецело зависеть от предложения ликвидности со стороны ЦБ РФ. Уровень краткосрочных процентных ставок вчера оставался на неизменном уровне: овернайт на рынке МБК вчера обходился в среднем под 6.35% годовых, междилерское репо с облигациями на 1 день – под 6.25% годовых. На аукционах прямого репо с ЦБ РФ банки привлекли весь запрашиваемый объем в 1.19 трлн руб. на 7 дней и 179 млрд руб. – на 1 день (спросе 257 млрд руб). Сегодня утром сумма средств на корсчетах и депозитах банков в ЦБ РФ сократилась на 42.9 млрд руб. до 913.7 млрд руб.

На текущей неделе налоговый период продолжит оказывать давление на условия рынка. В четверг завершается уплата налога на прибыль, которая потребует порядка 140 млрд руб. из банковской системы. При текущей конъюнктуре рынка, это может стать поводом для дальнейшего роста процентных ставок. Впрочем, если ЦБ РФ оставит комфортные лимиты на предоставление банкам ликвидности, уровень краткосрочных процентных ставок должен остаться в пределах 6.50-6.75%.

## Рубль отыграл снижение нефтяных котировок

Валютные торги вторника завершились ростом курса бивалютной на 10 коп. до отметки 34.86 руб. Основное давление на российскую валюту продолжают оказывать снижающиеся котировки нефти. Вчера цена барреля Brent опустилась почти на 2 долл. до 112.60 долл. Сохранение напряженности на внешних рынках сегодня может привести к очередной апатии рубля к любым раздражителям. До тех пор, пока котировки нефти не опустятся до 110 долл. за барр., мы ожидаем сохранения рубля чуть ниже уровня 35 руб. за корзину.

## Денежно-кредитный рынок – основные события на неделе

Дата	Аукционы ЦБ и Фонда ЖКХ, поступление и возврат средств на счета комбанков, уплата налогов	Прямое репо с ЦБ РФ, 1 день, млрд руб.	
Понедельник	Уплата налогов	НДПИ и акцизы (~210 млрд руб.)	250
Вторник	Аукцион Казначейства	7 дней, 20 млрд руб., от 5.8% годовых	179
Среда	Аукцион ОФЗ	-ОФЗ 15 лет, 20 млрд руб. -ОФЗ 26209 (10 лет), 8.4 млрд руб.	
	Возврат в бюджет	8.4 млрд руб.	
Четверг	Уплата налогов	Налог на прибыль (~140 млрд руб.)	
	Аукцион Казначейства	7 дней, 20 млрд руб., от 5.8% годовых	
Пятница	Возврат в бюджет	10 млрд руб.	

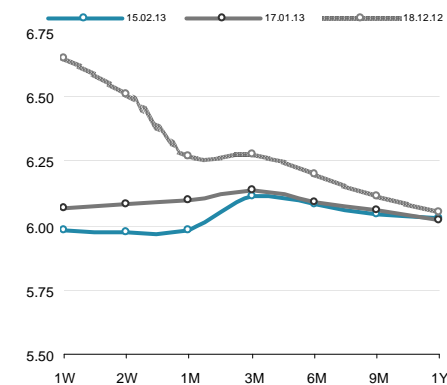
Источник: ЦБ РФ, Минфин, Фонд ЖКХ

## Ставки МБК и репо с ЦБ РФ



Источник: Reuters, ЦБ

## Кривая NDF



Источник: Reuters

# Российский долговой рынок

Кирилл Сычев  
k.sychev@zenit.ru

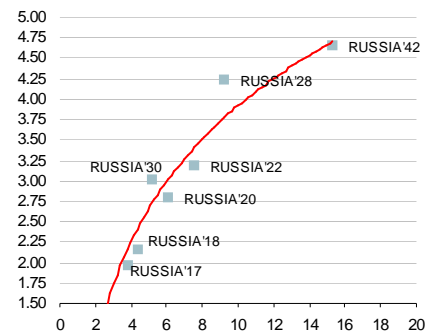
## Евробонды консолидируются

Российские суверенные выпуски во вторник консолидировались на фоне повышенной волатильности UST. Средние изменения цен вдоль кривой находились около нулевой отметки, «тридцатка» потеряла в ценах более 25 бп, дальний RUSSIA42, напротив, прибавил 12 бп. Корпоративный сектор продолжил фронтальное движение вниз по ценам, потеряв по итогам дня в среднем по рынку порядка 15 бп. По-прежнему слабо выглядели дальние выпуски Газпрома GAZPRU34 и GAZPRU37, потерявшие в ценах еще 50-80 бп.

## Локальный рынок: отскок оказался краткосрочным

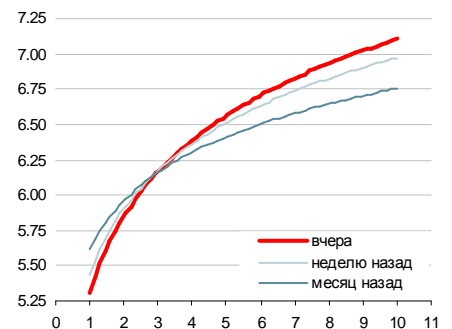
Рост начала недели на локальном рынке оказался краткосрочным. Во вторник ОФЗ нивелировали успехи понедельника, а цены дальних выпусков двигались вниз, потеряв по итогам 30-40 бп на фоне по-прежнему невысоких оборотов. Корпоративный сектор завершил день нейтральной динамикой. На дальнем участке кривой активность была заметна в выпусках Роснефть 05 и Газпром нефть 12, цены которых показали минимальные изменения, ближе по дюрации негативную динамику показал выпуск Мегафон 05, потерявший в ценах порядка 25 бп.

## Суверенные еврооблигации



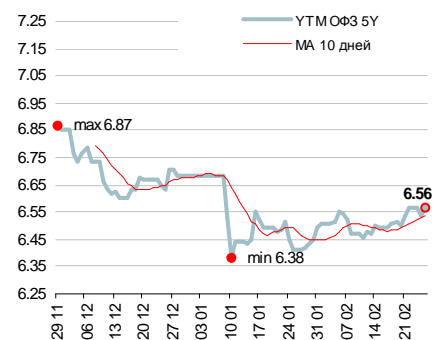
Источник: Reuters

## Кривая ОФЗ



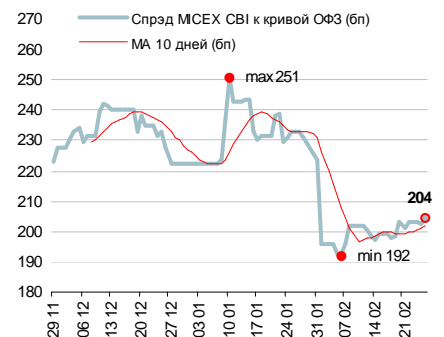
Источник: Reuters, расчеты Банка ЗЕНИТ

## Доходности кривой ОФЗ в точке 5 лет



Источник: Reuters, расчеты Банка ЗЕНИТ

## Спред индекса корп. облигаций ММВБ к кривой ОФЗ



Источник: ММВБ, Банк ЗЕНИТ

## Первичный рынок

## Первичный рынок

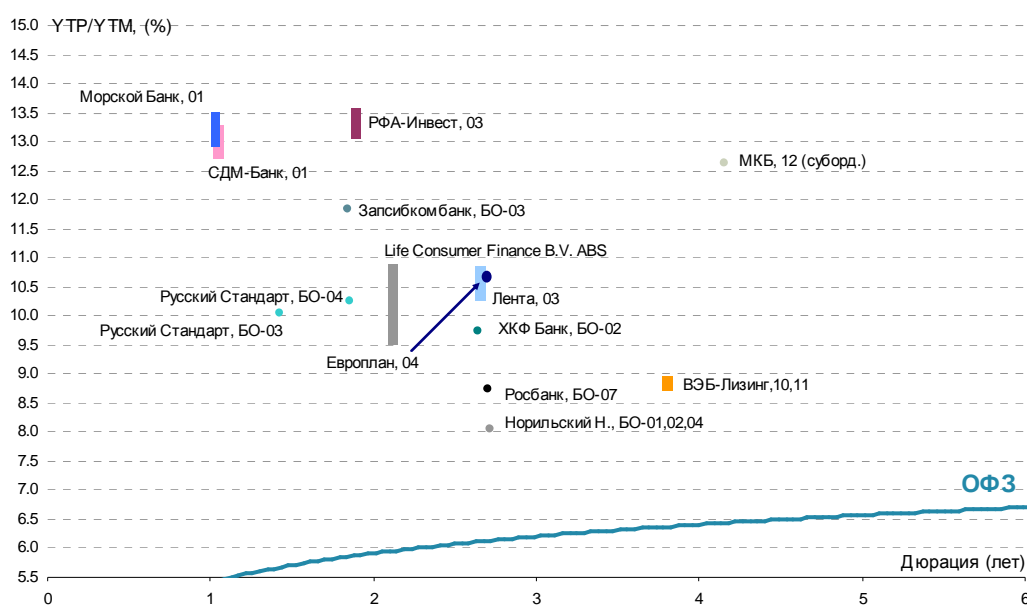
Выпуск	Рейтинг, S&P/M/F	Возможность включения в Ломбард ЦБ	Объем размещения, млн. руб.	Ориентир УТР/УТМ, % годовых	Закрытие книги	Дата размещения	Амортизация/Дюрация	Оферта/Погашение
Русский Стандарт, БО-03	V+ / Ва3 / V+	да	3 000	10.04	22.02.2013	27.02.2013	нет / 1.43 г.	1.5 г. / 3 г.
Русский Стандарт, БО-04	V+ / Ва3 / V+	да	3 000	10.25	22.02.2013	27.02.2013	нет / 1.86 г.	2 г. / 3 г.
МКБ, 12 (суборд.)	V+ / В1 / ВВ-	да	2 000	12.63	25.02.2013	27.02.2013	нет / 4.15 г.	нет / 5.5 лет
ХКФ Банк, БО-02	- / Ва3 / ВВ-	да	3 000	9.74	25.02.2013	27.02.2013	нет / 2.64 г.	нет / 3 г.
Европлан, 04	- / - / ВВ-	да	1 500	10.69	25.02.2013	27.02.2013	нет / 2.65 г.	3 г. / 6 лет
РФА-Инвест, 03	NR	нет	2 200	13.00-13.50	Аукцион	27.02.2013	да / 1.85 г.	нет / 3 г.
Запсибкомбанк, БО-03	V+ / - / -	да	2 000	11.83	26.02.2013	28.02.2013	нет / 1.84 г.	2 г. / 3 г.
Норильский Никель, БО-01	ВВВ- / Ваа2 / ВВ+	да	10 000	8.06	26.02.2013	28.02.2013	нет / 2.72 г.	нет / 3 г.
Норильский Никель, БО-02	ВВВ- / Ваа2 / ВВ+	да	10 000	8.06	26.02.2013	28.02.2013	нет / 2.72 г.	нет / 3 г.
Норильский Никель, БО-04	ВВВ- / Ваа2 / ВВ+	да	15 000	8.06	26.02.2013	28.02.2013	нет / 2.72 г.	нет / 3 г.
СДМ-Банк, 01	- / - / В	да	1 500	12.63-13.16	27.02.2013	01.03.2013	нет / 1 г.	1 г. / 3 г.
Росбанк, БО-07	WD / Ваа3 / ВВВ+	да	10 000	8.73	22.02.2013	01.03.2013	нет / 2.70 г.	нет / 3 г.
Лента, 03	V+ / В1 / -	да	4 000	10.25-10.78	01.03.2012	05.03.2012	нет / 2.65 г.	3 г. / 7 лет
Морской Банк, 01	- / В2 / -	да	1 500	12.89-13.42	04.03.2013	XX.03.2013	нет / 1 г.	1 г. / 3 г.
ВЭБ-Лизинг, 10	ВВВ / - / ВВВ	да	5 000	8.68-8.94	05.03.2012	07.03.2012	да / 3.74 г.	нет / 10 лет
ВЭБ-Лизинг, 11	ВВВ / - / ВВВ	да	5 000	8.68-8.94	05.03.2012	07.03.2012	да / 3.74 г.	нет / 10 лет
Life Consumer Finance B.V., ABS	ВВВ / - / -	да	3 200	9.58-10.65	05.03.2012	XX.03.2013	да / 2.15 г.	нет / 4 г.

Цветом выделены выпуски, по которым идет сбор заявок

Источник: Interfax, Bloomberg, Cbonds

## Последние размещения

Выпуск	Рейтинг, S&P/M/F	Возможность включения в Ломбард ЦБ	Объем размещения, млн. руб.	Bid cover/Размещ объем	Ориентир УТР/УТМ, % годовых	Фактическая УТР/УТМ, % годовых	Дата размещения	Амортизация/Дюрация
Магнит, 01	ВВ- / - / -	да	5 000	2.6 / 100%	8.78-8.99	8.78	26.02.2013	нет / 2.70 г.
ЮниКредит Банк, БО-08	ВВВ / - / ВВВ+	да	5 000	н/д / 100%	8.26-8.47	8.32	26.02.2013	нет / 1.88 г.
ЮниКредит Банк, БО-09	ВВВ / - / ВВВ+	да	5 000	н/д / 100%	8.26-8.47	8.32	26.02.2013	нет / 1.88 г.
ЮУ КЖСИ, 01	- / - / ВВ+	да	2 500	2.2 / 100%	10.25-10.78	10.25	26.02.2013	нет / 2.66 г.
Альфа-Банк, БО-08	ВВ+/Ва1/ВВВ-	да	5 000	н/д / 100%	9.47-9.99	8.84	26.02.2013	нет / 2.70 г.
Мосэнерго, БО-01	ВВ / - / -	да	1 000	н/д / 100%	не выше 8.11	н/д	26.02.2013	нет / 1 г.
Мосэнерго, БО-03	ВВ / - / -	да	2 000	н/д / 100%	не выше 8.11	н/д	26.02.2013	нет / 1 г.
ЧТПЗ, БО-02	NR	нет	2 000	н/д / 100%	6.14	6.14	26.02.2013	да / 0.74 г.
ЧТПЗ, БО-03	NR	нет	5 000	н/д / 100%	8.24	8.24	26.02.2013	да / 1.64 г.
ЧТПЗ, БО-04	NR	нет	1 225	н/д / 100%	10.38	10.38	26.02.2013	нет / 2.24 г.



## Результаты торгов рублевыми облигациями на ММВБ

Выпуск	Дата		Котировки		Цена		Кол-во сделок	Оборот, шт	УТМ/УТР	Сред к репо Дюрация	Сред к репо ОФЗ (бл)	Объем ЦБ млн руб.
	Оферты	Погашения	Покупка	Продажа	Посл	Изм. пп						
<b>ОФЗ</b>												
ОФЗ 25065		27/03/13	100.55	100.60	100.60		16	139 728	4.42	0.08	да	46 000
ОФЗ 26200		17/07/13	100.25	100.40	100.30	-0.07	4	24 855	5.41	0.38	да	50 000
ОФЗ 26201		16/10/13	100.25	101.02					5.11	0.62	да	47 000
ОФЗ 25076		13/03/14	101.62	101.79	101.79	0.14	48	351 862	5.38	0.99	да	155 000
ОФЗ 25068		20/08/14	108.95	109.33	109.00		3	51 000	5.66	1.40	да	45 000
ОФЗ 26202		17/12/14	109.35	109.60	109.60	0.10	10	56 559	5.69	1.64	да	40 000
ОФЗ 25071		26/11/14	103.79	104.00	103.95		12	71 703	5.77	1.64	да	80 000
ОФЗ 25079		03/06/15	102.20	102.40	102.25	-0.15	4	10 035	6.01	2.10	да	150 000
ОФЗ 25075		15/07/15	102.10	102.28	102.20	-0.01	3	5 021	5.96	2.22	да	150 000
ОФЗ 25077		20/01/16	103.81	103.90	103.82	-0.03	10	224 040	5.98	2.65	да	150 000
ОФЗ 46017		03/08/16	100.30	100.45					6.29	2.68	да	80 000
ОФЗ 26203		03/08/16	102.75	102.85	102.77	0.02	4	88 920	6.09	3.11	да	150 000
ОФЗ 46019		20/03/19							6.87	3.19	да	26 000
ОФЗ 48001		31/10/18	95.00	99.00	97.00	2.00	1	400	6.95	3.29	да	24 000
ОФЗ 25080		19/04/17	104.89	105.10	105.10	0.10	3	12	6.08	3.58	да	150 000
ОФЗ 26206		14/06/17	104.75	104.90	104.80	0.80	7	52	6.20	3.73	да	150 000
ОФЗ 26204		15/03/18	106.49	106.60	106.60	0.16	11	390 041	6.06	4.19	да	150 000
ОФЗ 25081		31/01/18	100.35	100.45	100.45	0.20	2	2	6.19	4.31	да	150 000
ОФЗ 46014		29/08/18	102.25	102.85					6.57	4.36	да	62 000
ОФЗ 46021		08/08/18	95.00	95.35	95.20	0.20	1	10 000	6.58	4.36	да	107 000
ОФЗ 26208		27/02/19	105.70	105.80	105.70	-0.40	3	100 001	6.44	4.81	да	150 000
ОФЗ 46005		09/01/19		71.71					6.65	5.16	да	27 000
ОФЗ 26210		11/12/19	101.70	101.85	101.65	-0.20	1	1	6.60	5.50	да	150 000
ОФЗ 46018		24/11/21	99.30	99.68	98.70	-1.05	2	9	7.03	6.03	да	133 000
ОФЗ 26205		14/04/21	106.19	106.40	106.15	-0.25	4	22	6.72	6.13	да	150 000
ОФЗ 46023		23/07/26	108.15	109.25					6.71	6.24	да	295 000
ОФЗ 26209		20/07/22	106.00	109.00	106.45		7	50 032	6.78	6.93	да	150 000
ОФЗ 46011		20/08/25		127.00					6.38	7.27	да	30 000
ОФЗ 26211		25/01/23	101.40	101.60	101.50	-0.25	4	22	6.90	7.28	да	150 000
ОФЗ 46022		19/07/23	91.00	93.32					7.03	7.44	да	45 000
ОФЗ 26207		03/02/27	109.10	109.25	109.10	-0.40	17	180 072	7.24	8.81	да	150 000
ОФЗ 26212		19/01/28	99.05	99.25	99.15	-0.35	13	103 062	7.27	9.38	да	150 000
ОФЗ 46012		05/09/29	87.00						5.45	10.85	да	40 000
ОФЗ 46020		06/02/36	91.00	96.00	94.30	-0.20	1	1	7.57	11.33	да	135 000

## МЕТАЛЛУРГИЧЕСКАЯ И ГОРНОДОБЫВАЮЩАЯ ПРОМЫШЛЕННОСТЬ

## НорНикель

НорНикель ВОЗ		30/07/13	99.85	100.25					7.05	0.42	да	15 000	
<b>НЛМК</b>													
НЛМК ВО6		05/03/13	100.02	100.30	100.02	-0.18	4	40 012	6.64	0.02	да	10 000	
НЛМК ВО2	19/06/13	17/12/14	100.45	100.60					6.82	0.31	да	5 000	
НЛМК ВО3	19/06/13	17/12/14	100.45	100.84					7.49	0.31	да	5 000	
НЛМК ВО4	08/09/14	07/09/15	90.00						7.83	1.42	да	5 000	
НЛМК ВО7		11/11/14	101.70	102.70					7.88	1.58	216	да	10 000
НЛМК 7	16/03/15	05/09/22	101.01	101.50					7.56	1.85	169	да	5 000
НЛМК 8	04/12/15	25/11/22	101.00	101.85					7.97	2.49	194	нет	10 000
<b>ММК</b>													
ММК ВО5		04/04/13	100.06	100.10	100.08	-0.02	1	10 000	6.86	0.10	да	8 000	
ММК ВО8	15/08/13	12/02/15	100.00	100.15	100.15		1	1 500	8.00	0.47	да	5 000	
ММК ВО4		27/02/14							7.91	0.95	да	5 000	
ММК ВО6		10/07/14	85.00						8.34	1.32	278	да	5 000
ММК ВО7		22/07/14	96.04						8.54	1.35	296	да	5 000
ММК 18	01/12/15	22/11/22	100.40	100.90					8.64	2.47	261	да	5 000
<b>Алроса</b>													
Алроса 21	25/06/13	18/06/15	100.30	100.40			3	10 000	7.51	0.32	да	8 000	
Алроса 22	28/06/13	23/06/15	100.26	100.35	100.35	0.10	1	5 000	7.37	0.33	да	8 000	
Алроса 23		18/06/15	101.85	102.00	101.85	-0.25	2	1 000	8.31	2.08	231	да	7 000
Алроса 20		23/06/15	101.85	102.15					8.24	2.09	224	да	3 000
Алроса ВО1		30/10/15	101.01	101.40	101.40	0.40	3	102 000	8.52	2.40	250	да	5 000
Алроса ВО2		30/10/15	101.00	101.49					8.69	2.40	267	да	5 000
<b>Евраз</b>													
Евраз 1	22/03/13	13/03/20	100.00	100.13					7.53	0.07	да	10 000	
Евраз 3	22/03/13	13/03/20	100.00	100.13	100.00	-0.05	5	4 000	9.27	0.07	да	5 000	
Сибметинвест 1	16/10/14	10/10/19	107.25	107.50			1	1	8.99	1.46	334	да	10 000
Сибметинвест 2	16/10/14	10/10/19	107.25		107.15	-0.21	3	1 297	8.89	1.46	324	да	10 000
Евраз 2	26/10/15	19/10/20	102.26	102.49			3	470	8.93	2.34	291	да	10 000
Евраз 4	26/10/15	19/10/20	100.01	106.50	102.60	0.15	1	1 000	9.02	2.34	300	да	5 000
Евраз 5	06/06/16	27/05/21	92.01	100.00					9.32	2.88	327	да	5 000
Евраз 7	02/06/16	25/05/21	92.01	98.00					9.32	2.87	327	да	15 000
<b>Металлоинвест</b>													
Металлоинвест 1	16/03/15	07/03/22	101.05	101.10	101.05	0.09	10	30 845	8.61	1.85	275	да	5 000
Металлоинвест 5	16/03/15	07/03/22	101.05	101.10	101.10		10	8 700	8.58	1.85	272	да	10 000
Металлоинвест 6	19/03/15	10/03/22	101.00	101.50	101.10	-0.01	2	12 000	8.58	1.85	271	да	10 000

Выпуск	Дата		Котировки		Цена		Кол-во сделок	Оборот, шт	УТМ/УТР	Дюрация	Спред к репо		Объем млн руб.
	Оферты	Погашения	Покупка	Продажа	Посл	Изм. пп					ОФЗ (бп)	ЦБ	
Металлоинвест 2	02/02/18	27/01/23	99.95	100.25	99.93	-0.09	1	1	9.12	4.08	284	нет	5 000
Металлоинвест 3	02/02/18	27/01/23	99.95	100.00	99.93	-0.17	1	1	9.12	4.08	284	нет	5 000
<b>Мечел</b>													
Мечел ВО2		12/03/13	100.04	100.05	100.04		10	5 679	8.67	0.04		да	5 000
Мечел 5	16/04/13	09/10/18	96.60						7.63	0.13		да	5 000
Мечел ВО3		24/04/13	100.01	100.10	100.00		6	1 051	9.82	0.16		да	5 000
Мечел 2	15/06/11	12/06/13	99.00	99.29	99.00	-0.30	13	12 411	11.20	0.29		да	5 000
Мечел 4	25/07/13	21/07/16	95.00	100.40	100.40	0.30	2	4	10.62	0.40		да	5 000
Мечел ВО4	11/02/14	10/02/15	97.01	97.20	97.20	-0.20	7	1 385	13.90	0.93		да	5 000
Мечел 15	18/02/14	09/02/21	95.00	96.87	96.88	2.72	1	10	12.06	0.96		да	5 000
Мечел 16	18/02/14	09/02/21	95.00	96.30					13.19	0.96		да	5 000
Мечел ВО5		07/04/15	100.00						11.84	2.22	582	нет	5 000
Мечел ВО7		07/04/15	100.00						11.84	2.22	582	нет	2 000
Мечел ВО11		07/04/15	100.00						11.84	2.22	582	нет	3 000
Мечел ВО12		07/04/15	100.00						11.84	2.22	582	нет	3 000
Мечел ВО6		07/04/15	100.00						11.55	1.97	561	нет	2 000
Мечел 13	01/09/15	25/08/20							16.60	2.15	1059	да	5 000
Мечел 14	01/09/15	25/08/20							16.62	2.15	1061	да	5 000
Мечел 17	02/06/16	27/05/21	81.51	82.50					16.00	2.82	996	да	5 000
Мечел 18	02/06/16	27/05/21	81.60	82.00	82.00		10	2 412	16.24	2.82	1020	да	5 000
Мечел 19	07/06/16	01/06/21	81.70	82.00	81.99	-0.01	1	1	16.22	2.83	1018	да	5 000
<b>ТМК</b>													
ТМК ВО1		22/10/13	100.14	100.39			1	1 500	8.88	0.63		да	5 000
<b>СУЭК</b>													
СУЭК 1	05/07/13	26/06/20	100.43	100.50	100.33	-0.11	6	62	8.50	0.35		да	10 000
<b>РМК</b>													
РМК 3	17/12/13	15/12/15	96.30	99.60					13.76	0.78		нет	3 000
РМК 4	05/06/14	02/06/16	93.51	93.80	93.45	0.05	1	147	15.36	1.21	986	нет	5 000
<b>КОКС</b>													
КОКС ВО2		28/05/14	91.12	98.80	98.76	-0.03	6	58	9.99	1.19	450	да	5 000
<b>Русал</b>													
Русал 7	03/03/14	22/02/18							12.05	0.95		нет	15 000
Русал 8	15/04/15	05/04/21	93.60	93.90					12.40	1.93	649	нет	15 000
<b>ИНФРАСТРУКТУРА</b>													
<b>РЖД</b>													
РЖД 09	18/05/11	13/11/13	99.98	100.28			1	28	7.03	0.70		да	15 000
РЖД 10		06/03/14	107.65	107.84	107.77		2	663	7.10	0.93		да	15 000
РЖД 23	29/01/15	16/01/25	102.90	103.21					7.34	1.80	150	да	15 000
РЖД 11		18/11/15	100.30	100.60	100.50	0.05	2	2	7.73	2.46	170	да	15 000
РЖД 16	06/06/16	05/06/17	100.70	100.85	100.80	-0.10	4	25 400	7.76	2.91	171	да	15 000
РЖД 19	16/07/18	08/07/24	101.79	102.00					7.81	4.44	145	да	10 000
<b>ФСК ЕЭС</b>													
ФСК ЕЭС 6	26/09/13	15/09/20	100.00	100.40					7.17	0.56		да	10 000
ФСК ЕЭС 8	26/09/13	15/09/20	100.00	100.40					7.08	0.56		да	10 000
ФСК ЕЭС 18	09/06/14	27/11/23	101.35	101.45					7.45	1.22	194	да	15 000
ФСК ЕЭС 15	23/10/14	12/10/23	101.90	102.64	102.00	-0.25	2	9 486	7.57	1.53	188	да	10 000
ФСК ЕЭС ВО1	22/04/15	21/10/15	86.01	101.10					7.70	1.97	177	да	10 000
ФСК ЕЭС 10	24/09/15	15/09/20	100.00	100.70	100.00	-0.70	1	1 000	7.90	2.31	188	да	10 000
ФСК ЕЭС 7	27/10/15	16/10/20	99.30	100.00					7.64	2.41	162	да	5 000
ФСК ЕЭС 12	22/04/16	19/04/19	100.40	110.50					8.09	2.77	205	да	10 000
ФСК ЕЭС 25	27/09/16	14/09/27	102.57	102.75					7.89	3.07	183	да	15 000
ФСК ЕЭС 21	19/04/17	06/10/27	101.35	103.30	103.25	-0.30	4	55 000	7.96	3.48	188	да	10 000
ФСК ЕЭС 9	24/10/17	16/10/20	100.40	100.95					7.98	3.88	174	да	5 000
ФСК ЕЭС 11	24/10/17	16/10/20	100.40	100.80					8.01	3.88	177	да	10 000
ФСК ЕЭС 19	18/07/18	06/07/23	99.00	100.45	100.00		2	2	8.11	4.45	175	да	20 000
ФСК ЕЭС 13		22/06/21	100.00	104.00					7.99	6.09	128	да	10 000
ФСК ЕЭС 24	17/01/20	07/01/28	99.50	99.90	99.90		2	100 001	8.18	5.39	160	нет	10 000
<b>ТРАНСНЕФТЬ</b>													
Транснефть БО1	22/12/14	21/12/15	99.00	100.50					7.53	1.72	174	нет	17 000
Транснефть БО2	22/12/14	21/12/15	99.00	100.50					7.45	1.72	166	нет	17 000
<b>НМТП</b>													
НМТП БО-2		29/04/15	86.30	101.00					8.66	1.97	273	да	4 000
<b>Росавтодор</b>													
Росавтодор 1		29/11/16							9.31	3.21	325	да	3 000
<b>Росводоканал</b>													
Росводоканал 3	11/11/13	09/11/15	99.00	99.90	99.00	-0.31	7	157	10.74	0.68		да	3 000
<b>Водоканал</b>													
Водоканал 1		09/12/15	86.00	100.00					8.94	2.48	291	да	2 000
<b>Западный СД</b>													
Западный СД 1	29/04/16	13/05/31	99.30	100.20	99.55	-0.25	1	2 050	9.11	2.78	307	да	5 000
Западный СД 2	29/04/16	13/05/31	99.85	100.70					9.19	2.90	314	да	5 000
Западный СД 3	24/02/17	06/02/32							8.67	3.30	260	да	5 000
Западный СД 4	24/02/17	06/02/32							8.58	3.30	251	да	5 000
Западный СД 5	24/02/17	06/02/32							8.09	3.30	202	да	5 000



Выпуск	Дата		Котировки		Цена		Кол-во сделок	Оборот, шт	УТМ/УТР	Дюрация	Спред к репо ОФЗ (бп)	репо ЦБ	Объем млн руб.
	Оферты	Погашения	Покупка	Продажа	Посл	Изм. пп							
<b>Почта России</b>													
Почта России 1	25/03/14	22/03/16	86.00	100.30					8.10	1.02	271	да	7 000
Почта России 2	23/10/15	18/10/19	100.10	101.15					8.41	2.36	239	да	3 000
Почта России 3	23/10/15	18/10/19	100.10	101.50					8.41	2.36	239	да	3 000
Почта России 4	23/10/15	18/10/19	100.90	101.10	101.00	-0.50	2	85 010	8.44	2.36	242	да	3 000
<b>НЕФТЬ И ГАЗ</b>													
<b>ГАЗПРОМ</b>													
Газпром А9		12/02/14	99.80	100.35	100.35	0.05	2	10 001	6.96	0.95		да	5 000
Газпром А11		24/06/14	108.20	108.90	108.68	0.08	4	3 284	6.88	1.23	136	да	5 000
Газпром Капитал 6		18/02/16										нет	
Газпром Капитал 5		16/02/17										нет	
Газпром Капитал 4	11/11/13	15/02/18										нет	
<b>Роснефть</b>													
Роснефть 4	23/10/17	17/10/22	103.25	103.30	103.30		3	8 841	7.89	3.85	166	да	10 000
Роснефть 5	23/10/17	17/10/22	103.25	103.35	103.35	0.05	8	199 299	7.87	3.85	164	да	10 000
<b>Лукойл</b>													
Лукойл 4		05/12/13	100.35	100.55	100.50	0.04	1	5 000	6.82	0.76		да	6 000
<b>Газпром нефть</b>													
Газпром нефть БО-5		09/04/13	95.90	100.40					6.73	0.12		да	10 000
Газпром нефть БО-6		09/04/13	95.90	100.13					6.91	0.12		да	10 000
Газпром нефть 11	03/02/15	25/01/22	92.00	110.92					7.69	1.82	184	да	10 000
Газпром нефть 8		02/02/16	101.70	102.40					7.75	2.65	171	да	10 000
Газпром нефть 9	08/02/16	26/01/21	101.29	102.45					7.72	2.66	168	да	10 000
Газпром нефть 10	05/02/18	26/01/21	101.75	104.60	104.60		11	650	7.91	4.11	162	да	10 000
Газпром нефть 12	29/11/17	23/11/22	102.03	110.05	102.75	-0.05	5	110 000	7.94	3.95	169	нет	10 000
Газпром нефть 4	10/04/18	09/04/19	101.00	102.00					7.94	4.17	164	да	10 000
<b>НОВАТЭК</b>													
НОВАТЭК БО-1		25/06/13	100.00				1	1	7.92	0.33		да	10 000
НОВАТЭК БО-2		12/10/15	101.05	101.60	101.55	0.10	1	55 000	7.83	2.35	181	да	10 000
НОВАТЭК БО-3		12/10/15	101.50	101.65					7.70	2.35	168	да	5 000
НОВАТЭК БО-4		12/10/15	99.75		101.50		1	20 000	7.85	2.35	183	да	5 000
<b>ТАТНЕФТЬ</b>													
Татнефть БО-1		20/09/13	99.55		99.75	0.04	6	188	7.85	0.55		да	5 000
<b>Башнефть</b>													
Башнефть БО1	05/12/13	02/12/14	101.23	101.33	101.23	-0.02	1	1 000	7.80	0.75		да	10 000
Башнефть 4	13/02/15	04/02/22	101.00	102.10	102.00	-0.10	2	29 500	8.03	1.84	217	да	10 000
Башнефть 1	18/12/12	13/12/16	100.00	100.30					8.37	3.28	230	да	15 000
Башнефть 2	18/12/12	13/12/16	100.00	101.50			2	15 001	8.04	3.28	197	да	15 000
Башнефть 3	18/12/12	13/12/16	100.00	100.25	100.25		1	1	8.44	3.28	237	да	20 000
Башнефть 6	06/02/18	31/01/23							8.84	4.15	254	нет	00000 000
Башнефть 8	06/02/18	31/01/23							8.84	4.15	254	нет	00000 000
Башнефть 7	04/02/20	31/01/23							9.05	5.35	248	нет	00000 000
Башнефть 9	04/02/20	31/01/23							9.05	5.35	248	нет	00000 000
<b>НК Альянс</b>													
НК Альянс 3	30/07/13	21/07/20	100.12	100.35	100.34	-0.06	6	610	9.08	0.42		да	5 000
НК Альянс БО-1		04/02/14	99.40	100.10	99.98	-0.17	6	262	9.48	0.92		да	5 000
НК Альянс 4	07/06/16	01/06/21	98.00	100.00					9.62	2.86	357	да	5 000
НК Альянс 6	10/06/16	04/06/21	98.00	99.45					9.79	2.87	374	да	7 000
<b>Сахатранснефтегаз</b>													
Сахатрнф2		26/07/13	100.32	100.55	100.55	0.15	11	9 396	11.03	0.41		нет	3 000
<b>Якутская ТЭК</b>													
ЯТЭК БО1	20/12/13	18/12/15	95.01	100.50					12.54	0.77		нет	3 000
<b>БК Евразия</b>													
БК Евразия 1	22/06/16	20/06/18	92.00	100.00					9.10	2.92	305	да	5 000
<b>ГОСБАНКИ</b>													
<b>ВТБ</b>													
ВТБ БО-1		15/03/13	99.96	100.07	100.06	0.10	1	10 000	6.40	0.05		да	5 000
ВТБ БО-2		15/03/13	99.96	100.07	100.07	0.02	4	18 500	6.18	0.05		да	5 000
ВТБ БО-5		15/03/13	100.01	100.07	100.07	0.02	19	82 364	6.18	0.05		да	10 000
ВТБ 6	10/07/13	06/07/16	100.50	100.70	100.50	-0.04	6	6 696	7.34	0.36		да	15 000
ВТБ БО-8	03/09/13	01/09/15	100.20	100.39					7.56	0.50		да	10 000
ВТБ 5		17/10/13	100.00	100.19	100.19	0.14	1	400	7.28	0.62		да	15 000
ВТБ БО-03	18/03/14	17/03/15	99.95	101.00					7.87	1.01	248	да	5 000
ВТБ БО-04	18/03/14	17/03/15	99.99						7.72	1.01	233	да	5 000
ВТБ БО-6	21/12/12	19/12/14	100.95	101.04	100.95	-0.10	5	4 342	8.01	1.67	224	да	10 000
ВТБ БО-7	25/01/13	23/01/15	100.50	100.80	100.55	-0.05	1	5 000	8.07	1.77	225	да	10 000
ВТБ БО-19		01/10/15	99.99		100.00		10	1 000	8.68	2.33	266	да	15 000
ВТБ БО-20		01/10/15	99.99		100.00		10	1 000	8.68	2.33	266	да	15 000
ВТБ БО-21		19/01/16	100.40	100.99	100.50	-0.20	4	19 400	8.19	2.59	216	нет	15 000
ВТБ БО-22		16/02/16	99.75	99.85	99.80	-0.10	4	13 336	8.22	2.67	218	нет	15 000
<b>ВТБ 24</b>													
ВТБ 24 3	30/05/12	29/05/13	99.86						1.99	0.25		да	6 000
ВТБ 24 1-ИП	14/12/11	10/12/14	99.95	101.50					8.81	1.65	306	да	15 000
ВТБ 24 5	22/08/13	20/02/14	100.10				1	1	7.70	0.48		да	8 000

Выпуск	Дата		Котировки		Цена		Кол-во сделок	Оборот, шт	УТМ/УТР	Дюрация	Спред к репо ОФЗ (бп)	репо ЦБ	Объем млн руб.
	Оферты	Погашения	Покупка	Продажа	Посл	Изм. пп							
<b>ВТБ Лизинг</b>													
ВТБ-Лизинг 2	08/04/14	07/07/15	100.05	100.47					8.49	0.88		да	10 000
ВТБ-Лизинг 4	09/09/14	07/06/16	100.02	100.25			1	10 000	8.42	1.15	295	да	5 000
ВТБ-Лизинг 8	07/05/13	01/08/17	100.02	100.15	100.08	-0.22	1	1 150	8.04	0.19		да	5 000
ВТБ-Лизинг 1	07/11/13	06/11/14	100.00	100.10					8.15	0.56		да	8 000
ВТБ-Лизинг 3	10/09/13	07/06/16	99.15	100.00					7.51	0.49		да	5 000
ВТБ-Лизинг 9	05/02/14	02/08/17	98.70	100.00					7.49	0.86		да	5 000
ВТБ-Лизинг 7	04/06/14	30/11/16							8.29	1.02	289	да	5 000
<b>Банк Москвы</b>													
Банк Москвы БО1		28/01/16	99.94						8.30	2.62	227	нет	10 000
<b>ВЭБ</b>													
ВЭБ 8	22/10/13	13/10/20	86.00	99.98	99.70	-0.27	1	13	7.50	0.64		да	15 000
ВЭБ 21	10/03/15	17/02/32	101.25	101.60					7.67	1.84	181	да	15 000
ВЭБ 18	09/10/15	17/09/32	100.00	101.75					7.90	2.33	188	да	10 000
ВЭБ 19	15/10/15	23/09/32	100.00						7.90	2.35	188	да	10 000
ВЭБ 9	24/03/16	18/03/21	99.00	101.15	100.10	0.08	2	150 000	8.01	2.70	197	да	15 000
ВЭБ 10	27/09/16	21/09/21	99.50		100.00		10	820	8.68	3.06	262	да	15 000
ВЭБ 6	17/10/17	13/10/20	98.35	101.00	99.40	0.15	1	1	8.22	3.87	199	да	10 000
<b>ВЭБ-Лизинг</b>													
ВЭБ-Лизинг 3	11/04/14	02/04/21	99.70	100.00	99.70	-0.21	3	21 870	7.92	1.07	250	да	5 000
ВЭБ-Лизинг 8	28/10/14	19/10/21	100.40	110.50					7.96	1.55	227	да	5 000
ВЭБ-Лизинг 9	29/10/14	20/10/21	100.40	110.50	101.60	0.40	2	3 200	7.90	1.55	220	да	5 000
ВЭБ-Лизинг 6		31/01/17	87.36	102.30	102.15		11	1 000	8.15	2.20	214	да	10 000
ВЭБ-Лизинг 4	08/04/16	02/04/21	99.97	101.10					8.78	2.72	274	да	5 000
ВЭБ-Лизинг 5	08/04/16	02/04/21	86.10	101.00					8.39	2.72	235	да	5 000
<b>МСП Банк</b>													
МСП Банк 01	27/03/14	17/03/22	98.00	100.74	100.74	-0.01	15	4 480	8.12	1.02	272	да	5 000
МСП Банк 02	21/08/14	11/08/22	101.30	101.65					8.04	1.42	242	да	5 000
<b>РСХБ</b>													
РСХБ 8	22/05/14	14/11/19	100.05	101.10					7.93	1.17	245	да	5 000
РСХБ 9	22/05/14	14/11/19	100.00	101.50	100.70	-0.04	1	7	7.93	1.17	245	да	5 000
РСХБ 10	04/02/15	29/01/20	100.00	100.54			1	5 000	8.12	1.82	227	да	5 000
РСХБ 11	05/02/15	30/01/20	100.41	101.50			1	495	8.07	1.83	222	да	5 000
РСХБ 7	11/06/13	05/06/18	99.80	99.98					7.29	0.29		да	5 000
РСХБ БО-2	06/08/13	03/02/15	99.98	100.53					7.26	0.44		да	5 000
РСХБ БО-3	08/08/13	05/02/15		100.20					7.32	0.45		да	5 000
РСХБ БО-1	29/08/12	28/08/13							7.29	0.48		да	5 000
РСХБ БО-5	29/08/12	28/08/13							7.29	0.48		да	10 000
РСХБ 4	02/10/13	27/09/17	85.00						7.62	0.60		да	10 000
РСХБ БО-6	01/05/12	29/10/13	100.35	100.77	100.60	0.09	1	307	7.38	0.65		да	10 000
РСХБ 15	05/11/13	26/10/21	100.70	100.97	100.78	-0.07	2	11 168	7.68	0.67		да	10 000
РСХБ 3	13/02/14	09/02/17	101.31	101.50	101.30	-0.05	1	899	7.97	0.94		да	10 000
РСХБ 6	15/08/14	09/02/18	99.75	100.05			2	2	9.11	1.41	349	да	5 000
РСХБ 18	23/10/14	13/10/22	100.25	100.75					8.00	1.54	231	да	5 000
РСХБ 17	21/10/14	11/10/22	100.25	100.70	100.40	-0.35	3	106 000	8.24	1.53	255	да	10 000
РСХБ 16	13/04/15	04/04/22	101.00	101.50					8.45	1.93	254	да	10 000
РСХБ 14	07/07/15	29/06/21	99.00	100.00	100.00	0.50	1	4 200	7.84	2.18	183	да	10 000
РСХБ 12	09/07/15	01/07/21	99.00	100.35					8.09	2.19	208	да	5 000
РСХБ 13	10/07/15	02/07/21	99.30	100.35					8.33	2.19	232	да	5 000
<b>Газпромбанк</b>													
Газпромбанк БО-4	24/12/12	20/12/14		101.10					8.04	1.70	226	да	10 000
Газпромбанк БО-2	22/07/13	18/07/14		100.10					7.24	0.40		да	10 000
Газпромбанк БО-1		08/12/13	100.25	100.35					7.46	0.76		да	10 000
Газпромбанк БО-3	05/02/14	01/02/15		101.25					7.74	0.92		да	10 000
Газпромбанк 6	14/07/14	07/07/16	101.45	101.50	101.50		4	55 080	7.82	1.32	226	да	10 000
Газпромбанк 7	21/10/15	17/10/16	98.00	101.14					8.21	2.36	219	да	10 000
Газпромбанк 10	19/10/15	12/10/17	99.95						8.67	2.35	265	да	10 000
Газпромбанк 11	19/10/15	10/10/19	99.96						8.67	2.35	265	да	10 000
Газпромбанк 12	19/10/15	06/10/22	99.98						8.67	2.35	265	да	10 000
<b>АИЖК</b>													
АИЖК А6		15/07/14	99.94	101.00					7.60	0.85		да	3 000
АИЖК-11 А1	15/03/15	15/09/43	100.32	100.50					8.36	1.87	248	да	7 000
АИЖК А9		15/02/17	93.00	101.00					7.83	2.66	179	да	5 000
АИЖК А7		15/07/16	99.50	101.56					8.00	1.60	228	да	4 000
АИЖК А19	15/05/15	15/11/24	99.50	101.00					8.06	2.05	208	да	6 000
АИЖК А24	01/11/15	01/11/22							7.90	2.41	188	да	6 000
АИЖК А8		15/06/18	95.00	100.00					7.87	2.50	184	да	5 000
АИЖК А10		15/11/18	91.76	99.50					8.59	2.78	255	да	6 000
АИЖК А18	15/04/16	15/07/23	99.50	100.50					8.24	2.78	220	да	7 000
АИЖК А21		15/02/20	102.00	102.60	102.30	-0.35	1	1 000	8.26	2.98	221	да	15 000
АИЖК А11		15/09/20	99.25	100.49					8.68	3.57	260	да	10 000
АИЖК А16		15/09/21	100.40	101.50	100.45	0.10	5	400 000	8.41	4.73	198	да	10 000
АИЖК А17		15/04/22	103.20	103.70	103.60	-0.10	7	166 000	8.64	5.35	207	да	8 000
АИЖК А20		15/12/27	101.50	104.00					8.59	8.27	148	да	5 000

Выпуск	Дата		Котировки		Цена		Кол-во сделок	Оборот, шт	УТМ/УТР	Дюрация	Спред к репо ОФЗ (бп)	репо ЦБ	Объем млн руб.
	Оферты	Погашения	Покупка	Продажа	Посл	Изм. пп							
<b>ГТЛК</b>													
ГТЛК 01	26/01/16	23/01/18	101.60	101.70	101.65		5	10 368	9.55	2.58	352	нет	5 000
ГТЛК 02	26/01/16	26/01/18	101.00	102.00					9.53	2.59	350	нет	5 000
<b>ГЛОБЭКС</b>													
ГЛОБЭКС БО-2		22/07/13	100.64	100.70					8.56	0.40		да	5 000
ГЛОБЭКС БО-7	04/12/13	04/12/15	99.95	100.10	100.08	-0.02	4	146 002	9.05	0.75		нет	5 000
ГЛОБЭКС БО-3	08/06/12	08/12/13	100.16	100.43	100.43	-0.01	1	9	8.56	0.76		да	3 000
ГЛОБЭКС БО-5	08/06/12	08/12/13		100.50					8.61	0.76		да	2 000
ГЛОБЭКС БО-4	01/08/12	01/08/14	99.20	101.50					9.29	1.36	370	да	3 000
ГЛОБЭКС БО-6	01/08/12	01/08/14	86.00						9.29	1.36	370	да	2 000
<b>Транскредитбанк</b>													
Транскредитбанк 5		12/08/13	99.75	100.18			1	5 000	7.64	0.46		да	3 000
Транскредитбанк БО-1		17/11/13	100.05	100.29	100.10	0.05	2	100	7.78	0.70		да	5 000
Транскредитбанк 6		17/04/14	100.00	100.80	100.60	0.60	5	103 684	7.82	1.08	239	да	4 000
<b>ТЕЛЕКОМЫ</b>													
<b>Ростелеком</b>													
Ростелеком 17	05/11/15	02/11/17	101.40	101.60	101.58	-0.02	1	77 000	8.03	2.40	201	да	10 000
Ростелеком 15		24/01/18	91.50	100.15	100.09	0.09	2	12 000	8.34	3.94	209	нет	5 000
Ростелеком 18		24/01/18	86.00	100.10	100.21	0.21	2	2	8.31	3.95	206	нет	10 000
<b>МТС</b>													
МТС 3	20/06/13	12/06/18	99.80	100.45					7.08	0.31		да	10 000
МТС 1		17/10/13	99.70	100.19					7.61	0.62		да	10 000
МТС 4	19/05/11	13/05/14	99.56	99.64	99.60	0.05	7	167 000	7.92	1.14	246	да	15 000
МТС 2		20/10/15	98.54	99.75			1	1	8.34	2.38	232	да	10 000
МТС 8	12/11/15	03/11/20	98.75	100.15	100.10	-0.10	1	2 000	8.27	2.43	224	да	15 000
МТС 5	26/07/12	19/07/16	100.01	101.00	100.99	0.28	1	1	8.37	2.94	232	да	15 000
МТС 7		07/11/17	101.16	101.40	101.15	-0.25	6	34 010	8.57	3.87	234	да	10 000
<b>Вымпелком</b>													
Вымпелком Инв 1		19/07/13	100.45	100.57					7.64	0.39		да	10 000
Вымпелком 3	12/07/11	08/07/14	98.55	99.56					8.46	1.31	290	да	10 000
Вымпелком 2	23/03/15	14/03/22	100.50	101.35	101.00	-0.02	1	1	8.48	1.87	260	да	10 000
Вымпелком 1	17/03/15	08/03/22	100.50	102.00	101.00	-0.15	4	10 800	8.48	1.85	261	да	10 000
Вымпелком 4	17/03/15	08/03/22	100.50	101.20	101.00		3	21 000	8.48	1.85	261	да	15 000
Вымпелком 6		13/10/15	99.00	100.00					8.47	2.35	245	да	10 000
Вымпелком 7		13/10/15	99.00	99.70					8.60	2.35	258	да	10 000
<b>Мегафон</b>													
Мегафон Фин 05	09/10/14	29/09/22	100.50	100.90	100.95	-0.25	6	180 005	7.54	1.50	187	да	10 000
<b>Ростелеком</b>													
Ростелеком 8		03/09/13							7.43	0.26		да	
Ростелеком 1	18/08/11	08/08/13	96.01						8.62	0.45		да	2 000
<b>СПБ Теле2</b>													
ТЕЛЕ2 4	10/02/14	31/01/22	100.00	101.00					7.94	0.93		да	3 000
ТЕЛЕ2 5	10/02/14	31/01/22	100.00	101.25					7.94	0.93		да	4 000
ТЕЛЕ2 7	14/04/15	05/04/22	101.50	101.65	101.35	-0.15	9	130 105	8.42	1.92	251	да	6 000
ТЕЛЕ2 1	17/06/16	11/06/21	98.00	99.60					8.75	2.91	270	да	5 000
ТЕЛЕ2 3	17/06/16	11/06/21	98.50	100.34	99.24	0.01	2	8	8.85	2.91	280	да	3 000
ТЕЛЕ2 2	17/06/16	11/06/21	99.00	99.75	99.75	0.25	2	6 770	8.66	2.91	261	да	5 000
<b>ПОТРЕБИТЕЛЬСКИЕ, ТОРГОВЛЯ</b>													
<b>ВБД</b>													
ВБД ПП 3		27/02/13							7.67	0.00		да	5 000
<b>МАГНИТ</b>													
Магнит БО-1		09/09/13	99.00						8.01	0.52		нет	1 000
Магнит БО-2		09/09/13	97.27	100.30					8.41	0.52		да	1 000
Магнит БО-3		09/09/13							8.11	0.52		да	2 000
Магнит БО-4		09/09/13	91.00						8.21	0.52		да	2 000
Магнит БО-5		28/02/14							8.27	0.95		да	5 000
Магнит БО-6		22/04/14	86.02						8.42	1.10	298	да	5 000
Магнит БО-7		21/09/15	100.90	101.37					8.50	2.27	248	да	5 000
<b>Х5</b>													
Х5 Финанс 4	05/06/14	02/06/16	98.10	99.00					8.94	1.22	343	да	8 000
Х5 Финанс 1		01/07/14	98.55						9.31	1.28	376	да	9 000
Х5 Финанс БО1		01/10/15	86.00						9.39	2.28	337	да	5 000
<b>Копейка</b>													
Копейка БО-1	24/07/12	23/07/13	92.52	100.00					7.44	0.43		нет	3 000
Копейка БО-2		01/10/13	99.41	100.00	99.96	0.24	7	164	9.37	0.58		нет	3 000
<b>О'КЕЙ</b>													
О'кей 02	15/12/15	12/12/17	101.00	101.40	101.40	0.25	2	49	9.73	2.47	370	нет	3 000
<b>ИНТУРИСТ</b>													
Интурист 2	22/05/12	21/05/13	99.92	100.10	100.00	-0.10	4	339	10.11	0.23		нет	2 000
<b>Черкизово</b>													
Черкизово БО-3		08/11/13	84.00	99.95					11.58	0.68		да	3 000
<b>Синергия</b>													
Синергия БО-1	04/10/12	03/10/13	96.40	100.29					10.01	0.58		да	3 000
Синергия БО-3		03/06/15							9.73	1.79	390	нет	2 000

Выпуск	Дата		Котировки		Цена		Кол-во сделок	Оборот, шт	УТМ/УТР	Дюрация	Спред к репо ОФЗ (бп)	репо ЦБ	Объем млн руб.
	Оферты	Погашения	Покупка	Продажа	Посл	Изм. пп							
<b>Русское Море</b>													
Русское Море 01	25/06/13	23/06/15	100.00	100.10					12.14	0.33		нет	1 000
<b>Балтийский Берег</b>													
Балт Берег 01	27/12/13	22/12/17								1.00		нет	00000 000
<b>Детский мир</b>													
Детский мир 1		26/05/15	94.00	96.00	96.50	0.50	1	1	10.54	2.05	456	нет	1 000
<b>Мираторг</b>													
Мираторг БО-1		29/07/14	96.50	97.49	96.70	-0.21	3	48 417	11.64	1.36	605	да	3 000
<b>Микояновский МК</b>													
Микоян БО-1	31/01/14	29/01/16	100.70	100.90	100.90	0.08	3	35	11.76	0.90		нет	2 000
<b>МАШИНОСТРОЕНИЕ</b>													
<b>АТОМЭНЕРГОПРОМ</b>													
Атомэнергопром 6		15/08/14	99.25	99.90					7.82	1.39	221	да	10 000
<b>Трансмашхолдинг</b>													
Трансмашхолдинг БО-1		23/01/14	96.70	96.85	96.85		2	150	10.47	0.89		нет	3 000
<b>КАМАЗ</b>													
Камаз БО-1	17/12/12	16/12/13	99.52	100.71					-61.63	0.78		нет	2 000
Камаз БО-2		04/02/14	98.76	100.00					8.54	0.92		нет	3 000
Камаз БО-3		01/10/15	100.10						10.77	2.25	475	нет	2 000
<b>УВЗ</b>													
Уралвагонзав од 1	12/12/13	07/12/17	99.56	100.75					9.36	0.77		нет	3 000
Уралвагонзав од 2	27/08/13	20/02/18	99.00	100.00	100.00	0.90	1	1	9.15	0.50		нет	3 000
<b>УОМЗ</b>													
УОМЗ 04	22/10/13	21/04/15	86.00	100.50					10.13	0.63		да	1 000
<b>ИРКУТ</b>													
Иркут БО-1		10/09/13	100.30	100.55					8.33	0.52		да	5 000
<b>ГСС</b>													
Сухого ГС БО-1	21/12/12	20/12/13	96.09	101.00					17.04	0.79		да	3 000
Сухого ГС БО-2	23/04/13	22/04/14	94.00						9.06	0.15		да	3 000
Сухого ГС БО-3	23/04/13	22/04/14	99.96	100.00	99.96		2	5	8.58	0.15		да	3 000
ГСС 01	19/09/13	26/03/17	85.00	99.90					9.74	0.54		да	5 000
<b>СОЛЛЕРС</b>													
Соллерс БО-2	02/05/12	01/05/13	100.04	100.12	100.03		2	228	9.14	0.18		нет	2 000
Соллерс 2		17/07/13	101.20	101.44	101.44	-0.01	5	71	8.76	0.39		да	3 000
<b>Гидромашсервис</b>													
ГМС 02		13/02/15	100.45	101.49					10.13	1.82	428	да	3 000
ГМС 03	02/02/16	30/01/18	99.50	100.15					10.29	2.60	426	нет	3 000
<b>ТРАНСПОРТ</b>													
<b>Аэрофлот</b>													
Аэрофлот БО-1		08/04/13	99.99	100.08	100.08		1	6	7.03	0.11		да	6 000
Аэрофлот БО-2		08/04/13	100.00	100.07	100.07	-0.01	4	6 082	7.13	0.11		да	6 000
<b>Трансконтейнер</b>													
Трансконтейнер 2		04/06/15	100.85	101.35					8.19	1.42	257	да	3 000
Трансконтейнер 4		26/01/18	99.75	100.14	100.11	-0.01	2	12 000	8.49	3.58	241	нет	5 000
<b>Глобалтранс</b>													
Нов ПеревозКом 1		10/07/15	100.00	100.90					9.22	1.25	370	да	3 000
Нов ПеревозКом БО-01		03/03/15	101.41	101.75	101.70	-0.19	1	7 000	9.26	1.79	343	да	5 000
Нов ПеревозКом БО-02		03/03/15	101.40	102.45	102.41	0.55	2	4	8.86	1.79	303	да	5 000
<b>Трансаэро</b>													
ТРАНСАЭРО БО-01	03/09/13	03/03/15	100.08	100.20	100.20	-0.03	24	5 069	12.44	0.49		нет	3 000
ТРАНСАЭРО 1	25/04/12	23/10/13	100.44	100.46	100.45	-0.02	15	1 185	12.05	0.62		нет	3 000
<b>Ю-Тэйр</b>													
Ю-Тэйр БО-1		26/03/13	97.01	100.29	100.30	-0.20	1	10 000	8.70	0.08		нет	2 000
Ю-Тэйр БО-2		26/03/13	99.90	100.29			1	1 000	8.70	0.08		нет	2 000
Ю-Тэйр БО-6	30/04/13	22/04/15	99.31	100.00	100.00		8	15 646	10.34	0.17		нет	2 000
Ю-Тэйр БО-7	30/04/13	22/04/15	99.00	100.00	99.65		3	102	12.59	0.17		нет	2 000
Ю-Тэйр БО-16	03/06/13	26/05/15							8.07	0.27		нет	1 000
Ю-Тэйр БО-09	15/11/13	13/11/15	99.85	105.00	99.90	-0.10	3	1 200	12.43	0.70		нет	2 000
Ю-Тэйр БО-10	15/11/13	13/11/15	99.50	100.05	100.00	0.01	1	1	12.27	0.70		нет	2 000
Ю-Тэйр БО-8	02/12/13	26/05/15			100.00		1	1	10.38	0.75		нет	2 000
Ю-Тэйр БО-3		19/12/13	99.90						7.63	0.78		нет	2 000
Ю-Тэйр БО-4		26/03/14	95.12	98.20	97.75	-0.26	1	1	11.72	1.02	632	нет	2 000
Ю-Тэйр БО-5		26/03/14	97.00	99.49	97.01	-0.79	2	114	12.55	1.02	715	нет	2 000
Ю-Тэйр 5		21/07/16							8.87	2.93	282	нет	2 000
<b>ЭНЕРГЕТИКА И СЕТИ</b>													
<b>РУСГИДРО</b>													
Русгидро 1	22/04/16	12/04/21	96.00	100.20	99.80		1	50 000	8.23	2.77	219	да	10 000
Русгидро 2	22/04/16	12/04/21	97.20	100.00	99.80	0.05	1	50 000	8.23	2.77	219	да	5 000
Русгидро 7	08/02/18	02/02/23							8.68	4.17	238	нет	00000 000
Русгидро 8	08/02/18	02/02/23							8.68	4.17	238	нет	00000 000
<b>МОСЭНЕРГО</b>													
Мосэнерго 2	21/02/13	18/02/16	90.01	99.99			2	2	15.18	2.70	914	да	5 000
Мосэнерго 3	06/12/12	28/11/14		101.70					8.42	1.63	268	да	5 000
<b>МОЗСК</b>													

Выпуск	Дата		Котировки		Цена		Кол-во сделок	Оборот, шт	УТМ/УТР	Дюрация	Спред к репо ОФЗ (бп)	ЦБ	Объем млн руб.
	Оферты	Погашения	Покупка	Продажа	Посл	Изм. пп							
МОЭСК БО1		18/09/15	100.95	101.00	100.90		1	3 020	8.57	2.26	255	да	5 000
МОЭСК БО2		26/10/15	100.94	101.04					8.58	2.37	256	да	5 000
МОЭСК БО3		10/02/16	99.75	100.20	100.20	0.05	1	41 000	8.60	2.67	256	нет	5 000
<b>ЛЕНЭНЕРГО</b>													
Ленэнерго 4	21/04/15	18/04/17	100.00	100.90	101.00		1	1	8.13	1.95	221	да	3 000
<b>ЭНЕЛ ОГК-5</b>													
ЭНЕЛ ОГК-5 Б-15	19/06/12	18/06/13	100.35	100.45	100.90	0.53	1	5 000	5.53	0.31		да	4 000
ЭНЕЛ ОГК-5 Б-18		25/06/14	98.74	99.00					8.18	1.27	264	да	5 000
<b>КузбасЭнерго</b>													
КузбасЭнерго-Фин 1	23/06/14	14/06/21	91.16	93.34					14.17	1.26	864	нет	10 000
КузбасЭнерго-Фин 2	21/04/16	15/04/21	85.22	92.00					13.03	2.71	699	нет	5 000
<b>МРСК ЦЕНТРА</b>													
МРСК Центра БО1		14/10/15	100.81	101.89					8.76	2.33	274	да	4 000
<b>МРСК ПРИВОЛЬЖЬЯ</b>													
МРСК Ц. и Прив. БО1		15/12/15	100.85	101.70	101.50	-0.07	2	20 450	8.71	2.50	268	нет	4 000
<b>МРСК ЮГА</b>													
МРСК Юга 2	30/08/11	26/08/14	95.00	99.70					7.89	1.44	226	нет	6 000
<b>МРСК УРАЛА</b>													
МРСК Урала БО1		28/01/16	99.70	99.90					8.61	2.64	257	нет	3 000
<b>ТГК-1</b>													
ТГК-1 03	25/06/13	14/12/21							7.69	0.34		нет	2 000
ТГК-1 02	02/07/13	01/07/14	99.55	99.84			1	228	8.32	0.35		нет	5 000
ТГК-1 01	13/03/12	11/03/14	95.71	99.50					8.54	0.98		да	4 000
<b>ТГК-9</b>													
ТГК-9 1	12/08/13	07/08/17	99.25	99.60	99.56	0.26	2	4	9.30	0.46		нет	7 000
<b>ТГК-2</b>													
ТГК-2 БО-1		17/09/13	86.19	86.44	86.19	-0.06	33	1 031	42.63	0.53		нет	5 000
<b>ТГК-5</b>													
ТГК-5 1	11/10/13	06/10/17	98.61	99.70					9.44	0.60		нет	5 000
<b>Иркутскэнерго</b>													
Ирку тЭнерго-1		28/11/13	100.00						7.47	0.72		нет	5 000
Ирку тЭнерго БО-1		08/04/14	96.00	98.75					9.75	1.06	433	нет	3 000
<b>ЯКУТСКЭНЕРГО</b>													
Яку тскэнерго БО-1		03/09/13	99.99	100.02					8.44	0.50		да	3 000
<b>ГЭС</b>													
Газпром-газэнергосеть 2		23/04/13	97.67	105.00					12.04	0.15		да	2 000
<b>ТГК-6</b>													
ТГК-6 1	29/08/13	24/08/17							9.88	0.48		нет	5 000
<b>ХИМИЧЕСКИЕ</b>													
<b>ЕВРОХИМ</b>													
Еврохим 2	30/06/15	26/06/18	96.00						8.49	2.14	248	да	5 000
Еврохим 3	18/11/15	14/11/18	95.00						8.81	2.44	278	да	5 000
<b>АКРОН</b>													
Акрон 2	22/09/11	19/09/13	99.80	100.50	99.61	-0.39	1	7	9.11	0.54		да	4 000
Акрон 3	23/05/12	20/11/13	100.66	101.30	101.30	-0.05	1	1	8.11	0.71		да	4 000
Акрон 4	27/05/14	18/05/21	96.01	100.00					8.30	1.19	281	да	4 000
Акрон 5	27/05/14	18/05/21	97.50	100.00					8.14	1.19	265	да	4 000
Акрон БО1		13/10/15	101.50	104.75					9.06	2.30	304	да	5 000
<b>КУАЗ</b>													
КУАЗ-Инвест 4	10/04/14	07/04/16	90.00	98.99					9.78	1.06	436	нет	2 000
<b>СТРОИТЕЛЬСТВО И СТРОЙМАТЕРИАЛЫ</b>													
<b>ЛСР</b>													
ЛСР Гру ппа 2	31/01/13	01/08/13	100.15	100.99					9.69	0.43		да	5 000
ЛСР Гру ппа БО-1	26/06/12	25/06/13	100.41	100.50					10.18	0.33		да	2 000
ЛСР Гру ппа БО-2		10/09/13	100.37	100.40	100.38	-0.18	4	274	9.46	0.51		да	2 000
ЛСР Гру ппа 3	14/03/14	08/09/17	98.81	101.40					10.40	0.96		да	3 000
ЛСР Гру ппа БО-3		20/03/14	99.31	99.75	99.71	0.05	6	226	10.02	0.99	464	да	2 000
ЛСР Гру ппа БО-5		24/07/14	97.42	97.52					10.44	1.35	486	да	2 000
ЛСР Гру ппа 04	24/10/14	20/10/17	100.30	102.70					11.33	1.50	566	да	5 000
<b>РеноваСтройГрупп</b>													
РСГ-Финанс-1	19/12/12	18/06/14	101.90	102.07	102.00	-0.08	5	26 375	12.08	1.19	659	да	3 000
РСГ-Финанс-2	15/04/14	13/10/15	101.40	102.25					12.07	1.04	666	да	3 000
<b>ЛенСпецСМУ</b>													
ЛенСпецСМУ БО-2		23/05/13	100.18	103.20					2.35	0.24		да	2 000
ЛенСпецСМУ 02		12/12/17	102.08	102.40	102.40	0.10	5	340	12.66	2.99	661	нет	5 000
<b>ТЕХНОЛОГИИ, МЕДИА, ИНТЕГРИРОВАННЫЕ</b>													
<b>РОСНАНО</b>													
РОСНАНО 1		20/12/17	99.15	100.44	100.44	-0.11	2	1 701	8.97	3.96	272	да	8 000
РОСНАНО 2		20/12/17	99.15	100.45					8.94	3.96	269	да	10 000
РОСНАНО 3		20/12/17	99.15	101.70					8.93	3.97	268	да	15 000
<b>СИСТЕМА</b>													
АФК Система 1		07/03/13		100.16					7.67	0.02		да	6 000
АФК Система 2	14/08/12	12/08/14	100.30	100.55			2	10 164	8.21	1.40	260	да	20 000
АФК Система 4		15/03/16	99.05	99.17	99.05	-0.12	2	3 300	8.42	1.58	271	да	20 000

Выпуск	Дата		Котировки		Цена		Кол-во сделок	Оборот, шт	УТМ/УТР	Дюрация	Сред к репо ОФЗ (бп)	ЦБ	Объем млн руб.
	Оферты	Погашения	Покупка	Продажа	Посл	Изм. пп							
<b>АФК Система 3</b>	29/11/12	24/11/16	100.60	100.80	100.80		1	1	8.67	3.21	261	да	19 000
<b>ПРОФМЕДИА</b>													
ПрофМедиа Финанс 1	18/07/13	16/07/15	98.05	100.00	99.96		6	194	10.83	0.39		да	3 000
<b>СИТРОНИКС</b>													
Ситроникс БО-1	19/06/12	18/06/13	100.05	100.43	100.25	-0.35	1	10	11.33	0.31		да	2 000
Ситроникс БО-2	08/10/12	07/10/13	100.24	100.40	100.39	-0.18	3	700	11.59	0.58		да	3 000
<b>ЧАСТНЫЕ БАНКИ</b>													
<b>РОСБАНК</b>													
РОСБАНК ВО3	16/05/13	16/11/14	100.39	100.43	100.39		1	1 000	7.14	0.22		да	10 000
РОСБАНК ВО1	25/06/13	25/06/13	100.45	100.52	100.48	-0.03	5	25 000	7.46	0.33		да	5 000
РОСБАНК ВО2		08/07/13	100.26	100.35					7.26	0.36		да	5 000
РОСБАНК А3	06/05/11	06/11/13	99.52	99.67					7.51	0.68		да	5 000
РОСБАНК ВО4	12/09/14	12/09/15	101.55	101.75	101.75	-0.25	8	29 940	8.23	1.41	261	да	10 000
РОСБАНК А5	06/05/11	07/11/14	99.05	99.25			1	1	7.99	1.59	227	да	5 000
РОСБАНК ВО5		31/01/16	100.71	101.00	101.00	-0.09	3	3 852	8.58	2.63	254	нет	5 000
РОСБАНК ВО6		30/01/16	100.70	100.90	100.95	-0.14	3	1 718	8.60	2.63	257	нет	5 000
<b>Альфа-Банк</b>													
Альфа-Банк 2	07/06/13	02/12/16	100.20	100.40	100.30	-0.20	1	1	8.21	0.28		да	5 000
Альфа-Банк ВО3	28/09/13	28/09/15	100.20	100.40					8.09	0.57		да	10 000
Альфа-Банк 1	04/02/14	02/02/16	100.30	100.40					7.94	0.92		да	5 000
Альфа-Банк ВО7	28/02/14	31/08/15	100.25	100.60					8.34	0.95		да	5 000
<b>МДМ Банк</b>													
МДМ Банк ВО4	16/12/13	16/12/14	100.43	101.88					9.00	0.78		да	5 000
МДМ Банк 8	09/07/13	09/04/15	100.05	100.24	100.15	-0.05	10	175 010	8.78	0.35		да	6 000
МДМ Банк ВО2		21/03/14	96.03	100.35					7.94	1.02	255	да	5 000
<b>НОМОС Банк</b>													
НОМОС Банк ВО2	18/04/13	18/10/14	85.11	100.10	100.07	0.07	1	1	7.52	0.14		да	5 000
НОМОС Банк 9	15/06/12	14/06/13	99.91	100.15	100.12	-0.08	7	101 200	8.43	0.30		да	5 000
НОМОС Банк ВО3	09/08/13	09/08/15		100.20	100.20	-0.28	8	28 646	8.86	0.45		да	5 000
НОМОС Банк 12	25/08/13	28/08/17	99.79	100.00	99.79	-0.16	2	4 569	9.14	0.49		да	5 000
НОМОС Банк ВО1	24/02/12	24/02/14	100.00	100.39					8.76	0.97		да	5 000
НОМОС Банк 11	02/07/14	02/07/14	101.00	101.20					9.41	1.28	387	да	5 000
<b>Банк ЗЕНИТ</b>													
Банк ЗЕНИТ ВО6	26/05/13	26/05/14	100.15	100.25					8.19	0.24		да	5 000
Банк ЗЕНИТ ВО4	07/02/14	07/02/15	100.11	100.22	100.11	-0.07	2	50 000	8.80	0.93		да	3 000
Банк ЗЕНИТ ВО5	14/02/14	14/02/15	100.13	100.18	100.18		6	62 000	8.73	0.95		да	3 000
Банк ЗЕНИТ 1	07/04/12	07/04/13							13.42	0.11		да	5 000
Банк ЗЕНИТ t 5	05/06/12	04/06/13	100.15	100.24	100.25	0.05	3	23 000	8.12	0.27		да	5 000
Банк ЗЕНИТ 6	02/07/13	01/07/14	100.25	100.35	100.30	-0.12	1	20 000	8.41	0.35		да	3 000
Банк ЗЕНИТ 8	28/08/13	23/08/17	100.45	100.50	100.45	-0.06	8	60 179	8.43	0.48		да	5 000
Банк ЗЕНИТ ВО2	22/09/12	22/09/13							7.62	0.62		да	5 000
Банк ЗЕНИТ ВО3	15/11/13	15/11/14	100.40	100.60	100.56	0.16	1	18 164	8.42	0.70		да	3 000
Банк ЗЕНИТ ВО7	12/04/14	12/04/15	100.45	100.50	100.50		2	20 000	8.90	1.06	348	да	5 000
<b>Промсвязьбанк</b>													
Промсвязьбанк ВО2	20/02/13	18/02/15	99.97	100.03	100.00	-0.01	1	10 000	9.46	1.85	359	да	5 000
Промсвязьбанк ВО4	20/02/13	18/02/15	99.95	100.03					9.42	1.85	355	да	5 000
Промсвязьбанк 6		17/06/13	100.00	100.20	100.00	-0.02	4	44 498	8.35	0.30		да	5 000
Промсвязьбанк ВО3		04/02/14	99.73	99.85	99.86	0.06	13	4 237	8.94	0.92		да	5 000
Промсвязьбанк ВО7	06/09/14	06/09/15	101.25	101.59	101.60	0.10	1	5 000	9.20	1.39	360	да	5 000
Промсвязьбанк 3		01/02/18		102.70					12.33	3.84	610	нет	5 000
<b>Банк СПб</b>													
Банк СПб ВО1	09/10/12	09/04/13							8.49	0.19		да	5 000
Банк СПб ВО4	13/12/12	12/12/13	86.00	101.00					9.06	0.77		да	3 000
Банк СПб ВО2	26/03/12	23/09/13	98.00	100.30					8.61	0.55		да	5 000
Банк СПб ВО8	07/10/13	05/10/15	100.00	100.59					9.24	0.59		да	5 000
<b>МКБ</b>													
МКБ 7	14/01/14	14/07/15		100.78					9.98	0.86		да	2 000
МКБ ВО-01	22/02/13	22/02/14	90.00	100.00					9.77	0.97		да	3 000
МКБ ВО-03	27/04/13	27/04/15	100.03	100.13	100.08	0.03	5	23 796	8.80	0.16		да	4 000
МКБ ВО-02	25/09/13	25/09/15		100.30					9.69	0.56		да	3 000
МКБ 8	09/10/13	08/04/15		100.46					9.74	0.59		да	3 000
МКБ ВО-04	15/10/12	15/04/14	99.90	100.79	100.70	-0.09	2	5	9.79	1.06	437	да	5 000
МКБ ВО-05		23/06/14	99.02	99.30	99.00	-0.01	1	100	10.26	1.25	473	да	5 000
МКБ КВ 11		05/06/18	99.80						12.60	3.94	635	нет	3 000
<b>ПЕТРОКОММЕРЦ</b>													
Петрокоммерц 5	20/12/13	21/12/14	100.70	100.89	100.85	0.03	2	3 170	8.80	0.79		да	5 000
Петрокоммерц БО-01	03/09/13	03/03/15							8.78	0.50		да	3 000
Петрокоммерц БО-02	23/08/13	23/08/15		100.50					8.41	0.49		да	3 000
Петрокоммерц БО-03	23/02/14	23/08/15							9.01	0.97		да	5 000
<b>Банк УРАЛСИБ</b>													
Уралсиб 04	13/09/13	10/03/17	99.95	100.15					8.93	0.52		да	5 000
Уралсиб 05	28/02/14	25/08/17	100.75	101.04	100.85	-0.02	2	12 005	8.99	0.94		да	7 000

Выпуск	Дата		Котировки		Цена		Кол-во сделок	Оборот, шт	УТМ/УТР	Дюрация	Спред к репо ОФЗ (бп)	ЦБ	Объем млн руб.
	Оферты	Погашения	Покупка	Продажа	Посл	Изм. пп							
<b>ЛК УРАЛСИБ</b>													
Уралсиб Лизинг БО-3	29/10/13		100.20	100.25	100.20	0.05	1	5 000	9.31	0.41		да	3 000
Уралсиб Лизинг БО-1	28/02/14								9.73	0.48		да	2 000
Уралсиб Лизинг БО-4	03/07/14		99.05	99.45					9.62	0.69		да	3 000
Уралсиб Лизинг БО-5	05/02/15		101.36	101.43					10.51	1.01	512	да	3 000
Уралсиб Лизинг БО-6	10/02/15		100.00	101.00	100.00	-1.00	1	15	12.00	1.01	661	нет	3 000
Уралсиб Лизинг БО-7	22/04/15		100.50	100.65	100.65	0.10	4	11 000	10.79	1.07	537	да	2 000
Уралсиб Лизинг БО-2	12/01/15		101.40	101.80					10.85	1.69	507	нет	2 000
Уралсиб Лизинг БО-9	17/02/15		101.40	101.90	101.90		1	3	10.84	1.79	501	нет	2 000
Уралсиб Лизинг БО-12	18/12/15		100.00	100.50					10.96	2.43	493	нет	2 000
Уралсиб Лизинг БО-13	18/12/15		100.00	100.55					10.92	2.61	489	нет	2 000
<b>КБ РЕНЕССАНС КАПИТАЛ</b>													
РенКап БО-3	05/08/13	05/08/14	99.35	99.49	99.50	0.50	9	21 948	11.37	0.44		да	3 000
РенКап БО-2	09/08/13	09/08/15	100.51	100.70	100.70	0.20	8	9 312	11.54	0.45		нет	2 000
<b>ТКС БАНК</b>													
ТКС БАНК ВО4	18/04/13	16/04/15	100.41	100.51	100.51	-0.08	11	80 455	9.49	0.14		да	2 000
ТКС БАНК ВО6	16/07/13	14/07/15	101.16	101.35	101.35	-0.05	3	2 298	10.40	0.38		да	2 000
ТКС БАНК S 2		28/07/13	104.07	104.20	104.20	0.20	15	1 666	9.62	0.42		да	1 000
ТКС БАНК О1		20/09/13	101.50	103.00			1	3	11.92	0.53		да	2 000
ТКС БАНК ВО2	29/11/11	26/11/13	104.16	104.20	104.25	-0.06	11	1 059	10.64	0.71		да	2 000
ТКС БАНК ВО3	21/08/12	18/02/14	103.50	103.83	103.50	-0.44	4	1 969	10.40	0.95		да	2 000
<b>Связной Банк</b>													
Связной Банк 1	08/08/13	06/08/15	101.12	101.42	101.42	-0.01	22	2 510	11.16	0.45		нет	2 000
<b>РОСГОССТРАХ</b>													
Росгосстрах 2	07/11/13	02/11/17	101.00	101.20	101.00	-0.01	3	7 186	9.15	0.67		нет	5 000
<b>РОСГОССТРАХ Банк</b>													
Росгосстрах Банк 03	28/02/13	31/08/14							10.51	1.37	492	да	2 000
Росгосстрах Банк 04	01/07/13	03/07/15	98.63	99.75	99.65		1	10 000	9.98	0.34		да	3 000
<b>РЕСО-ГАРАНТИЯ</b>													
Ресо гарантия 02	24/09/13	13/09/22	99.70	100.00					8.87	0.55		да	5 000
Ресо гарантия 01	01/09/14	22/08/22	100.50	100.90					8.90	1.38	330	да	5 000
<b>РЕСО Лизинг</b>													
Ресо Лизинг 01	19/02/14	17/02/16							10.25	0.97		нет	00000 000
<b>ЕАБР</b>													
ЕАБР 3	29/10/13	25/10/16	90.10	100.35					7.20	0.65		да	5 000
ЕАБР 1	03/02/14	28/01/19	100.00	101.40					7.24	0.91		да	5 000
ЕАБР 4	11/02/14	06/02/18	86.00						7.84	0.94		да	5 000
ЕАБР 2	26/02/15	21/02/19							8.48	1.82	263	да	5 000
<b>Юникредит Банк</b>													
Юникредит Банк БО02	30/08/13	27/02/15							7.78	0.49		да	5 000
Юникредит Банк 5	03/09/13	01/09/15							7.76	0.50		да	5 000
Юникредит Банк БО03	04/09/13	04/03/15		100.45					7.74	0.50		да	5 000
Юникредит Банк БО01	11/12/13	10/12/14	100.80	101.20					7.86	0.77		да	5 000
Юникредит Банк 4	13/05/14	10/11/15	96.00	100.99					8.36	1.15	289	да	10 000
Юникредит Банк БО04	24/10/14	23/10/15		101.95	101.40	-0.05	2	2	8.33	1.53	264	да	5 000
Юникредит Банк БО05	28/10/14	27/10/15			101.40	-0.30	1	20 000	8.34	1.54	265	да	5 000
Юникредит Банк БО06		11/02/16	100.36	100.40	100.40	-0.15	27	10 981	8.62	2.67	258	нет	5 000
Юникредит Банк БО07		11/02/16	100.35	100.40	100.40	-0.15	7	3 014	8.62	2.67	258	нет	5 000
Юникредит Банк 1		07/09/16	99.00	99.50					8.54	3.04	249	да	5 000
<b>Райффайзенбанк</b>													
Райффайзен 4	06/12/11	03/12/13	101.20	101.30	101.20	-0.12	1	4 800	7.22	0.75		да	10 000
Райффайзен БО-7		27/11/13	100.30						7.26	0.73		да	5 000
<b>ИНГ Банк</b>													
ИНГ Банк 2	15/05/13	18/11/14							8.48	0.25		нет	5 000
<b>РуссСтандарт</b>													
РуссСтандарт БО-2	26/03/13	24/03/15	99.50	100.11	100.08	-0.01	2	12	7.94	0.08		да	5 000
РуссСтандарт БО-6	03/11/13	03/05/15	100.00	100.35					8.94	0.66		да	5 000
РуссСтандарт БО-1	08/11/13	07/11/14	100.24	100.36	100.32	-0.12	7	1 132	9.08	0.68		да	5 000
<b>Вост-Экспресс</b>													
Вост-Экспр Банк БО-1	10/03/11	07/03/13	90.03		100.00		2	3 524	7.51	0.02		да	1 000
Вост-Экспр Банк БО-4	16/08/13	14/08/15		101.05	101.05	0.01	1	25	8.97	0.46		да	3 000
Вост-Экспр Банк БО-5	19/04/12	17/10/13	99.58	100.40					9.69	0.61		да	2 000
Вост-Экспр Банк БО-2	27/03/14	25/09/14	100.95	101.39					10.51	1.00	512	да	2 000
Вост-Экспр Банк БО-10	23/12/14	22/12/15	101.55	101.60	101.55	-0.07	5	50 203	11.32	1.66	556	нет	3 000
Вост-Экспр Банк 02		09/08/18							14.06	4.03	779	нет	00000 000
<b>ХКФ Банк</b>													

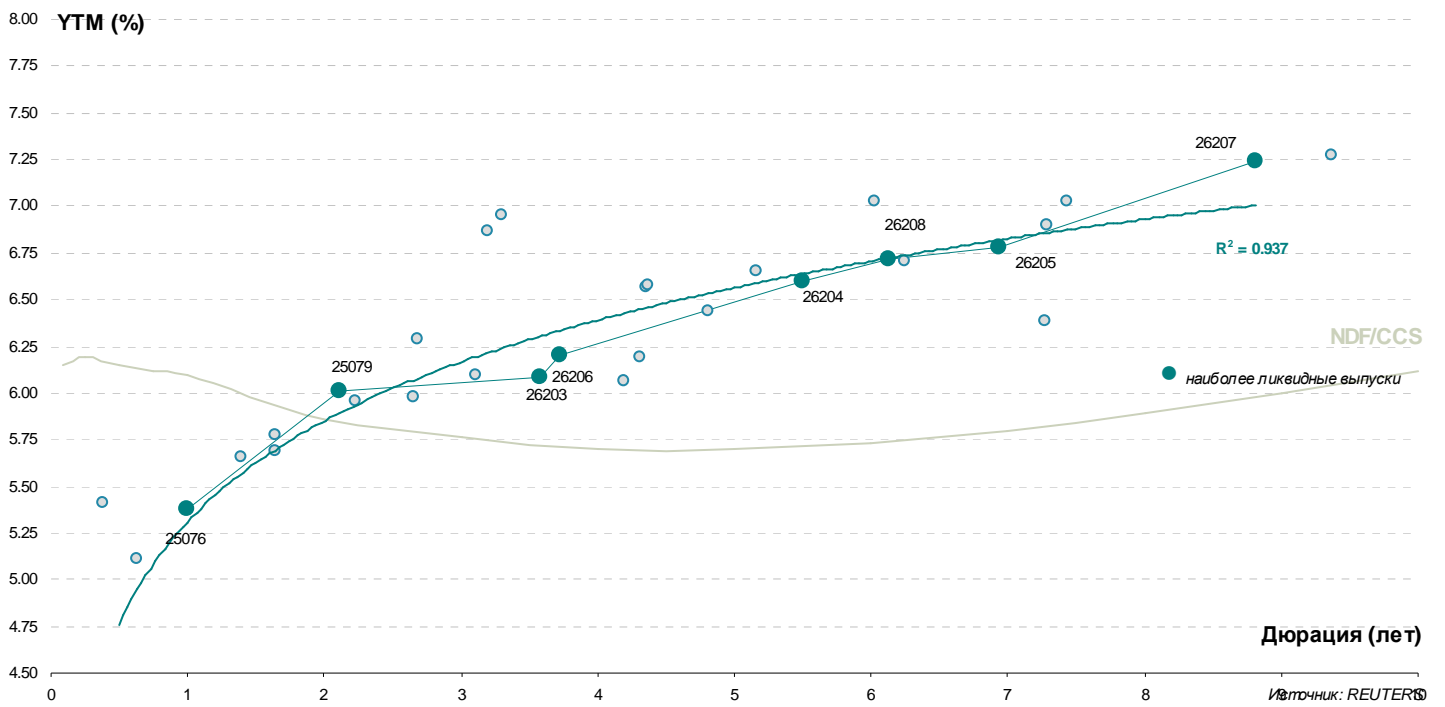
Выпуск	Дата		Котировки		Цена		Кол-во сделок	Оборот, шт	УТМ/УТР	Дюрация	Сред к репо ОФЗ (бп)	репо ЦБ	Объем млн руб.
	Оферты	Погашения	Покупка	Продажа	Посл	Изм. пп							
ЖФ Банк 6	12/03/13	10/06/14	100.10	101.00	101.00	0.55	2	73	8.79	1.20	329	да	5 000
ЖФ Банк 5	19/10/11	17/04/13	100.05	100.16			2	17 389	7.48	0.14		да	4 000
ЖФ Банк БО-3	22/10/13	22/04/14	86.00	100.10					7.80	0.64		да	4 000
ЖФ Банк 7	26/04/12	23/04/15	101.25	101.60	101.50		3	38 500	9.28	1.95	336	да	5 000
<b>БНП Париба</b>													
БНП Париба 1		29/03/14	99.50	99.75					8.04	1.03	264	да	2 000
<b>РусфинансБанк</b>													
РусфинансБанк БО-01	04/07/13	04/07/14	99.00	99.65					8.65	0.35		да	4 000
РусфинансБанк БО-02	06/09/13	06/03/15	100.00	100.20					8.77	0.50		да	4 000
РусфинансБанк 8	16/09/13	14/09/15	100.60	100.75			1	1	8.85	0.53		да	2 000
РусфинансБанк 9	17/09/13	15/09/15	100.60	101.18					8.85	0.53		да	2 000
РусфинансБанк 10	12/11/13	10/11/15	86.01	99.75	99.55	-0.10	1	10 335	8.72	0.69		да	2 000
РусфинансБанк 11	13/11/13	11/11/15	99.50	99.70	99.55	-0.30	2	15 941	8.72	0.69		да	2 000
РусфинансБанк БО3	02/11/14	02/11/15	101.71	102.00					8.87	1.55	318	да	4 000
<b>ДЕЛЬТА КРЕДИТ</b>													
Дельта Кредит БО3	07/08/13	07/08/15	100.55	100.70	100.60	-0.30	12	109 262	7.98	0.44		да	4 000
Дельта Кредит 6	18/06/14	15/06/16	99.15	99.25					7.98	1.25	245	да	5 000
Дельта Кредит 8	05/11/14	02/11/16	99.70	100.01					8.48	1.58	277	да	5 000
<b>ОТП Банк</b>													
ОТП Банк БО-3	01/11/12	30/10/14	99.51	100.25					9.77	1.55	408	да	4 000
ОТП Банк БО-2	04/03/14	03/03/15	101.10	101.40	101.40	0.05	5	80 765	9.23	0.95		да	6 000
ОТП Банк 2		25/03/14	99.17	99.39	99.35	0.20	7	1 262	9.08	1.02	369	да	3 000
ОТП Банк БО-1		29/07/14	98.10	98.49	98.41	-0.08	3	11 000	9.37	1.36	378	да	5 000
<b>СКБ-Банк</b>													
СКБ-Банк БО-4	05/12/12	05/06/13							0.20	0.29		да	2 000
СКБ-Банк БО-3	28/05/13	26/11/13	100.00	101.00	100.17	-0.18	1	1	8.88	0.25		да	3 000
СКБ-Банк БО-6	09/07/13	08/07/14	99.00	99.75					9.43	0.36		да	2 000
СКБ-Банк БО-5	10/10/13	10/04/14	100.00						9.59	0.59		да	2 000
<b>КредитЕвропа Банк</b>													
КредЕврБанк БО-3	09/10/13	09/10/15	100.30	100.40	100.40	-0.05	2	5 000	9.29	0.59		да	5 000
КредЕврБанк 6	21/08/12	18/02/14	99.86	100.55					9.72	0.99		да	4 000
КредЕврБанк БО-2	10/02/14	10/02/15	100.20	100.60					9.77	0.93		да	5 000
КредЕврБанк БО-4	19/02/14	19/02/16	100.10	100.20	100.19	-0.01	2	5 000	9.61	0.96		нет	5 000
КредЕврБанк БО-1		27/04/14	98.21	98.95	98.91	0.40	2	44	9.30	1.11	385	да	5 000
<b>Банк Интеза</b>													
Интеза 03	11/10/13	13/04/15	100.06	100.15	100.15	0.10	1	1 000	8.91	0.60		да	5 000
Интеза БО1	25/04/14	25/10/15		100.60					9.38	1.09	394	да	3 000
<b>Центр-Инвест</b>													
ЦентрИнвест БО-1	17/12/13	17/06/14	100.10	100.30					9.61	0.78		да	2 000
ЦентрИнвест БО-5	17/12/13	17/06/14	100.10	100.30					9.67	0.86		да	1 000
ЦентрИнвест БО-2	18/04/13	16/04/15	100.10	100.20					8.71	0.14		да	2 000
ЦентрИнвест 2	25/06/13	24/06/14	100.49	100.52	100.50		1	13 331	8.92	0.33		да	3 000
<b>Связь-Банк</b>													
СвязьБанк 03	19/12/13	09/12/21	100.00	101.68					9.17	0.79		да	5 000
СвязьБанк 04	24/04/13	13/04/22	85.10	100.18					8.13	0.16		да	5 000
СвязьБанк БО1	01/11/13	01/11/15	86.00	100.00					9.17	0.66		нет	5 000
СвязьБанк 05	16/04/15	07/04/22	100.00						9.71	2.44	368	да	5 000
<b>Крайинвестбанк</b>													
Крайинвестбанк БО-1	19/10/13	19/04/14	100.10	100.29	100.10	-0.20	3	195	10.56	0.62		да	2 000
<b>Судопроектный банк</b>													
Судопр БО01	03/03/13	03/03/14							11.48	0.94		нет	2 000
Судопр 04	10/04/12	08/10/13	99.91	100.99	100.00	0.04	3	620	11.26	0.59		нет	2 000
<b>Меткомбанк</b>													
Меткомбанк БО-1	02/02/13	02/08/14	100.25	100.75					10.92	1.35	534	да	2 000
Меткомбанк 01	13/04/13	15/04/15	98.00	101.50	100.22	-0.03	1	15 000	8.97	0.13		нет	2 000
Меткомбанк БО5	08/10/13	06/10/15	100.00	100.90					10.24	0.59		да	2 000
<b>Металлинвестбанк</b>													
Металлинвестбанк 01	20/12/13	22/06/15	100.31	100.80					9.82	0.79		да	2 000
<b>Абсолют банк</b>													
Абсолют банк БО1	20/06/14	20/12/15							10.75	1.27	521	нет	5 000
Абсолют банк 5	30/07/14	27/07/16	89.00	98.75					20.71	1.36	1512	да	2 000
<b>ПЕРВОБАНК</b>													
Первобанк БО2	11/04/13	10/04/14	86.00						7.89	0.12		да	2 000
Первобанк БО1	25/04/12	24/04/13	100.05	100.22					9.14	0.16		да	2 000
Первобанк БО3	24/09/13	22/09/15		101.00					10.50	0.55		нет	2 000
<b>СМП Банк</b>													
СМП Банк 01	26/11/13	23/05/17	99.80						10.19	0.72		да	3 000
<b>ПРОБИЗНЕСБАНК</b>													
Пробизнесбанк 7	03/09/13	05/09/15							15.29	0.49		нет	2 000
<b>ЛОКО-Банк</b>													
ЛОКО-Банк 05	25/07/13	23/07/15	100.00		100.38	0.01	1	14 000	9.30	0.41		да	3 000
ЛОКО-Банк БО3	13/08/13	11/08/15	100.70						9.35	0.46		да	3 000
ЛОКО-Банк БО1	07/02/13	06/02/14			100.10	-0.15	1	99	10.01	0.92		да	3 000
ЛОКО-Банк БО2	13/02/14	11/02/16	100.18	100.22	100.18	-0.04	2	11 000	10.45	0.94		нет	4 000



Выпуск	Дата		Котировки		Цена		Кол-во сделок	Оборот, шт	УТМ/УТР	Дюрация	Сред к репо ОФЗ (бп)	ЦБ	Объем млн руб.
	Оферты	Погашения	Покупка	Продажа	Посл	Изм. пп							
<b>НОВИКОВ Банк</b>													
Новиком Банк 1	26/05/13	25/11/13	86.00	100.85					6.16	0.24		да	2 000
Новиком Банк БО1	07/07/13	07/07/14	86.02	100.08					8.39	0.36		да	3 000
Новиком Банк БО4	11/10/13	11/10/15	99.51	100.84	100.84	-0.05	1	7 000	8.99	0.60		да	2 000
<b>Внешпромбанк</b>													
Внешпромбанк 2	19/06/13	13/12/17	86.00		100.80	-0.10	1	156	8.42	0.31		нет	2 000
Внешпромбанк БО2	26/10/13	26/10/15	99.08	100.84					11.20	0.64		да	3 000
Внешпромбанк БО1	30/11/12	30/11/13	100.10	100.40			2	50	10.71	0.73		да	3 000
<b>АК Барс Банк</b>													
АК Барс Банк 4	17/04/12	15/10/13	100.00	100.24			4	868	8.74	0.61		да	5 000
АК Барс Банк БО1	17/10/13	15/10/15	90.00	100.60	100.65	0.53	1	1	8.73	0.62		да	5 000
<b>Азиатско-Тихоокеанский Банк</b>													
АТБ 01	28/04/13	30/04/15	100.00	100.18	100.40	0.40	1	1	7.81	0.17		да	2 000
АТБ БО1	19/08/14	19/02/16		100.10	100.10	-0.05	1	40	10.59	1.41	498	нет	3 000
<b>УБРиР</b>													
УБРР 2	30/04/13	01/05/14	100.32	100.37					9.14	0.17		да	2 000
УБРР БО1	01/10/13	29/09/15	101.00		101.40	0.40	3	211	10.23	0.56		да	2 000
<b>Запсибкомбанк</b>													
Запсибкомбанк БО1	21/12/12	20/06/14	100.00						0.01	1.31		нет	2 000
Запсибкомбанк БО2	16/08/13	14/08/15	100.70	101.34	101.30	-0.10	3	639	9.81	0.47		да	2 000
<b>Российский Капитал</b>													
РосКапитал 03	26/10/13	28/10/15	100.45	100.95	100.62	0.12	1	699	10.00	0.64		да	3 000
<b>Банк Авангард</b>													
Авангард 03	11/05/12	10/05/13	100.05	100.24					8.75	0.20		да	2 000
Авангард БО1	03/02/14	01/02/16	100.00	100.20					9.97	0.92		нет	2 000
<b>Татфондбанк</b>													
Татфондбанк БО-5	09/04/13	07/04/15	100.08	100.30	100.20	0.08	5	11 360	9.23	0.12		да	2 000
Татфондбанк БО-6	15/10/13	13/10/15	100.50	100.79	100.80		4	11 000	11.93	0.60		да	2 000
Татфондбанк БО-3	28/11/13	27/11/14	100.15	100.30	100.15	-0.22	2	19 000	12.33	0.73		да	2 000
Татфондбанк БО-1	28/06/12	26/12/13	99.95	100.00	100.00		9	18 132	11.00	0.81		да	2 000
Татфондбанк БО-4	18/02/14	17/02/15	100.00	100.03	100.03	0.03	12	18 110	12.58	0.95		да	3 000
Татфондбанк БО-7	07/02/14	05/02/16	100.20	100.35	100.35	-0.08	14	17 834	12.71	0.92		нет	2 000
Татфондбанк БО-2	18/10/12	17/04/14	100.30	100.45	100.45		7	5 842	12.13	1.05	672	да	2 000
<b>Европлан</b>													
Европлан 03	04/11/14	31/10/17	98.81	101.80	101.66		2	8	10.39	1.54	470	нет	4 000
<b>Банк Открытие</b>													
Открытие 01	18/12/13	13/12/17	100.40	100.50	100.50	0.14	17	10 150	10.30	0.78		нет	3 000
<b>ФК Открытие</b>													
ФК Открытие 03	04/10/13	29/09/17	86.00						10.63	0.58		нет	7 000
ФК Открытие 02	26/12/13	22/12/16	99.05	101.47	100.00	-0.01	5	131	11.00	0.81		нет	5 000
ФК Открытие 04	25/06/14	20/12/17							11.46	1.40	585	нет	5 000
ФК Открытие 01		14/10/14	96.00		99.76	-0.04	4	4	9.36	1.50	369	нет	5 000
<b>РЕГИОНАЛЬНЫЕ</b>													
<b>МОСКВА</b>													
Москва 61		03/06/13							5.95	0.26		да	30 000
Москва 53		01/09/13							5.53	0.50		да	15 000
Москва 63		10/12/13	106.50	107.30					6.21	0.74		да	15 000
Москва 62		08/06/14	106.52	106.70	106.52	-0.28	3	6 960	7.04	1.18	156	да	35 000
Москва 39		21/07/14	100.12	100.50			1	519	7.04	1.35	146	да	10 000
Москва 64		24/06/15	99.31	99.95	99.51	-0.30	2	19 000	7.36	2.16	135	да	20 000
Москва 44		16/11/15	105.01						6.84	2.34	82	да	40 000
Москва 56		22/09/16	99.06	99.97					7.19	3.13	113	да	20 000
Москва 49		14/06/17	98.25	99.05	98.70	-0.25	4	4	7.49	3.73	129	да	25 000
Москва 66		23/11/18	106.00	106.50					7.53	4.62	113	да	30 000
Москва 48		11/06/22	91.51	95.30					7.62	6.85	85	да	30 000
<b>САНКТ-ПЕТЕРБУРГ</b>													
СПб 38		19/11/15							7.54	2.46	151	да	10 000
СПб 39		01/06/17	101.00	101.50					7.75	3.64	162	да	7 000
<b>МОСКОВСКАЯ ОБЛ</b>													
Московская Обл 8		11/06/13	100.35	100.60			2	250	7.82	0.29		да	19 000
Московская Обл 7		16/04/14	100.25	100.35	100.35	0.05	3	4 509	7.81	1.08	238	да	16 000
<b>ЛЕНИНГРАДСКАЯ ОБЛ</b>													
Ленинградская Обл 3		05/12/14	104.95	106.50	104.95	4.92	11	20 000	8.85	1.62	312	да	1 000
<b>НИЖЕГОРОДСКАЯ ОБЛ</b>													
Нижегородская Обл 6		07/10/15	99.60	100.58					8.12	1.46	247	да	5 000
Нижегородская Обл 7		16/11/16	103.30	103.70	103.30		1	5 000	8.25	1.96	232	да	8 000
Нижегородская Обл 8		29/08/17	104.96	105.00	105.00		8	19 901	8.34	3.05	229	да	8 000
<b>САМАРСКАЯ ОБЛ</b>													
Самарская Обл 6		10/05/13	100.15	101.70					6.82	0.20		да	2 000
Самарская Обл 5		19/12/13	101.30	101.64	101.47	-0.13	2	20 195	7.62	0.78		да	8 000
Самарская Обл 8		13/12/17	102.05	102.10	102.10		5	16 982	7.75	1.44	212	да	15 000
Самарская Обл 7		30/11/16							7.70	1.78	187	да	12 000

Выпуск	Дата		Котировки		Цена		Кол-во сделок	Оборот, шт	УТМ/УТР	Дюрация	Спред к репо ОФЗ (бп)	ЦБ	Объем млн руб.
	Оферты	Погашения	Покупка	Продажа	Посл	Изм. пп							
<b>ЯКУТИЯ</b>													
Якутия 35001		11/04/13		99.01					7.06	0.12		да	3 000
Якутия 34004		19/09/13		100.91	101.15		2	611	6.78	0.31		да	2 000
Якутия 35002		17/04/14		100.30	100.75				7.40	1.01	201	да	3 000
Якутия 35003		20/05/16		100.55	100.70	100.50	1	2 000	7.95	2.26	193	да	3 000
Якутия 35004		17/05/17		88.00	102.75				7.98	2.65	194	да	3 000
<b>КРАСНОДАРСКИЙ КРАЙ</b>													
Краснодарский край 3		27/09/14		100.36	100.50	100.60	1	1	7.59	1.02	220	да	4 000
Краснодарский край 4		09/11/17		102.50	103.50	102.50	3	52 229	8.03	2.20	202	да	12 000
<b>СТАВРОПОЛЬСКИЙ КРАЙ</b>													
Ставропольск кр 34001		12/12/17		104.00	104.15	104.15	1	1	8.33	2.28	231	нет	5 000
<b>КРАСНОЯРСКИЙ КРАЙ</b>													
Красноярский край 5		29/11/16		101.65	101.85				7.98	1.21	248	да	9 000
Красноярский край 6		19/10/17		101.50	101.90	101.75	10	1 100	8.12	2.55	209	да	17 000
<b>ВОЛГОГРАДСКАЯ ОБЛ</b>													
Волгогр обл 34004		04/06/14		99.75	101.50	99.75	2	14	7.86	0.81		да	2 000
Волгогр обл 34005		04/05/16		98.20	99.00				8.36	1.85	249	да	3 000
Волгогр обл 35002		28/05/17		100.80	101.18	100.78	5	350	8.42	2.02	246	да	5 000
<b>КОМИ</b>													
Коми Респ 35007		22/11/13		99.95	100.60				7.47	0.72		да	1 000
Коми Респ 34009		18/10/14		97.50	100.50				7.31	1.08	188	да	2 000
Коми Респ 35008		03/12/15							8.72	1.95	280	да	1 000
Коми Респ 32010		15/12/16							8.53	2.10	252	да	2 000
<b>ТУЛЬСКАЯ ОБЛ</b>													
Тульская обл 34002		25/09/15		100.00	101.00	100.65	2	2	8.43	1.53	274	да	5 000
<b>ЛИПЕЦКАЯ ОБЛ</b>													
Липецкая обл 34006		05/06/13		99.90					7.32	0.27		да	2 000
Липецкая обл 34007		26/05/17		101.30	101.50				8.46	1.99	252	нет	3 000
<b>ВОРОНЕЖСКАЯ ОБЛ</b>													
Воронежск обл 34005		17/12/17		87.00	105.00				8.64	2.39	262	нет	5 000
<b>КАЛУЖСКАЯ ОБЛ</b>													
Калужская обл 34004		26/06/13		100.00					7.45	0.32		да	2 000
Калужская обл 34005		19/05/16		100.00	100.60				8.44	2.46	241	да	3 000
<b>УДМУРТИЯ</b>													
Удмуртия 25003		14/07/13		100.00					5.53	0.38		да	1 000
Удмуртия 34004		25/11/15		88.00	103.00				6.99	1.81	114	да	2 000
Удмуртия 34005		24/11/16			105.63				7.77	2.24	175	да	2 000
Удмуртия 34006		05/12/17		104.00	105.25	104.22	5	25 001	8.27	2.77	223	нет	3 000
<b>КОСТРОМСКАЯ ОБЛАСТЬ</b>													
Костромск обл 34006		17/11/16		101.32	101.49	101.40	12	22 654	8.88	1.58	317	да	4 000
<b>ОРЕНБУРГСКАЯ ОБЛ</b>													
Оренбургск обл 34001		14/12/17		104.75	105.20				8.40	2.93	235	нет	4 000
<b>ВОЛОГОДСКАЯ ОБЛ</b>													
Вологодская обл. 34002		14/12/16		104.20	104.40	104.20	4	20 008	8.86	2.01	290	да	3 000
Вологодская обл. 34003		05/12/17		100.03	103.20	103.00	2	34 358	8.79	2.41	277	нет	5 000
<b>БЕЛГОРОДСКАЯ ОБЛ</b>													
Белгородск обл 24003		14/05/13		100.10	100.15	100.10	1	2 000	7.54	0.21		да	2 000
Белгородск обл 34006		08/08/17		88.00		102.70	10	517	7.98	2.03	201	да	5 000
<b>РЕСП КАРЕЛИЯ</b>													
Карелия 34013		18/06/15			102.20				7.90	1.11	245	да	2 000
Карелия 34014		30/11/16		88.00	102.75	102.40	1	100	8.28	1.44	265	да	1 000
Карелия 34015		22/10/17		101.40	102.00	101.40	4	14	8.64	2.15	263	нет	2 000
<b>ЯРОСЛАВСКАЯ ОБЛАСТЬ</b>													
Ярослав Обл 34009		16/05/13		100.02	100.21		5	65	7.14	0.22		да	3 000
Ярослав Обл 34010		15/04/14		99.51	100.15	99.95	1	9 263	7.77	0.84		да	3 000
Ярослав Обл 34011		21/08/15		100.90	101.90	101.70	4	880	8.20	1.94	228	нет	3 000
<b>РЯЗАНСКАЯ ОБЛАСТЬ</b>													
Рязанская Обл 34001		27/11/14		99.80	100.00	100.00	2	1 085	8.35	1.25	282	да	2 000
<b>ТОМСКАЯ ОБЛ</b>													
Томская обл 34037		27/11/13							7.48	0.71		да	3 000
Томская обл 35045		19/12/17		87.00	102.25	102.25	10	500	8.00	2.70	196	нет	5 000
<b>БАШКОРТОСТАН</b>													
Башкортостан 34007		29/11/16		102.10		102.05	1	52 000	8.02	2.12	201	нет	3 000
<b>ЧУВАШИЯ</b>													
Чувашия 34007		04/06/13							7.00	0.26		да	1 000
Чувашия 31008		15/06/14			100.50				8.66	1.23	315	да	1 000
Чувашия 34009		19/07/15		100.50	101.90	101.30	2	155 866	8.07	1.29	252	да	2 000
<b>МАРИЙ ЭЛ РЕСП</b>													
Марий Эл 34006		04/10/15		100.50	101.15	101.10	7	10 500	8.59	1.64	284	нет	2 000
<b>ХМАО</b>													
ХМАО-Югра 25008		19/12/13		102.80	103.80				7.22	0.79		да	2 000

# ОФЗ



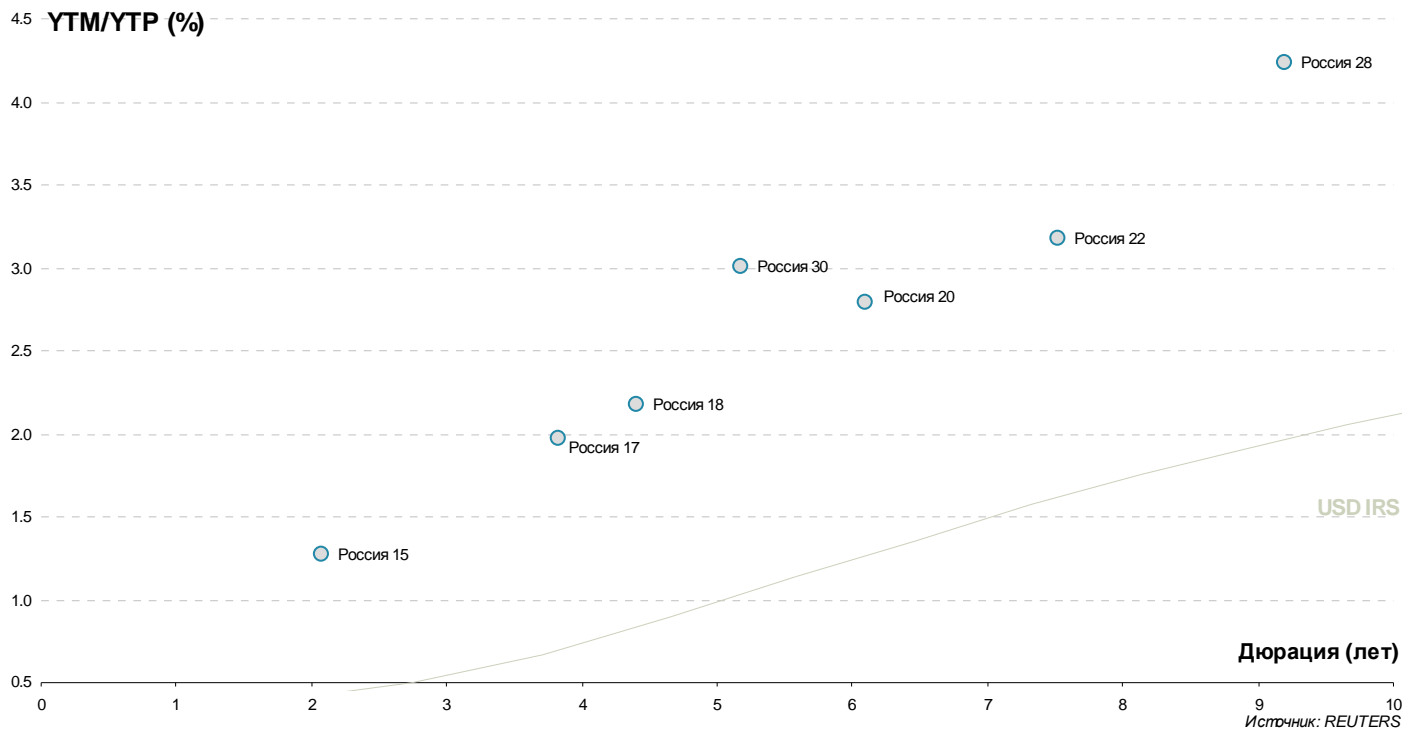
## Результаты торгов евробондами

Выпуск	Валюта	Дата Погашения	Цена		Доходность		Дюрация	Изм-е, % (по покупке)	Z-спрэд
			Покупка	Продажа	Покупка	Продажа			
<b>РОССИЯ</b>									
RUSSIA'15 3.625%	USD	29/04/15	104.750	105.250	1.39	1.16	2.08	0.05	99
RUSSIA'17 3.25%	USD	04/04/17	104.694	105.278	2.05	1.90	3.82	-0.28	136
RUSSIA'18 11%	USD	24/07/18	144.000	145.500	2.29	2.05	4.40	0.24	136
RUSSIA'30 7.5%	USD	31/03/30	124.060	125.060	3.08	2.93	5.18	0.27	158
RUSSIA'20 5%	USD	29/04/20	113.972	114.556	2.83	2.75	6.10	-0.03	148
RUSSIA'22 4.5%	USD	04/04/22	109.917	110.833	3.23	3.12	7.53	-0.33	153
RUSSIA'28 12.75%	USD	24/06/28	194.645	195.855	4.27	4.20	9.20	0.47	208
RUSSIA'42 5.625%	USD	04/04/42	115.250	115.750	4.66	4.63	15.31	-0.05	197
<b>ГОСКОМПАНИИ</b>									
<b>Газпром</b>									
GAZPR'13 4.505%	USD	22/07/13	101.115	101.134	1.63	1.58	0.39	-0.03	134
GAZST'13 5.625%	USD	22/07/13	101.094	101.453	2.78	1.88	0.39	-0.04	250
GAZPR'13 7.343%	USD	11/04/13	101.125	101.131	-2.68	-2.73			
GAZPR'13 7.51%	USD	31/07/13	102.250	102.750	2.00	0.83	0.42	-0.05	171
GAZPR'14 10.5%	USD	25/03/14	108.938	109.618	2.01	1.40	1.01	-0.07	170
GAZPR'14 10.5%	USD	06/03/14	108.750	109.410	1.82	1.20	0.96	-0.20	151
GAZPR'14 8.125%	USD	31/07/14	108.807	108.881	1.78	1.73	1.36	0.01	144
GAZPR'15 5.092%	USD	29/11/15	106.450	106.700	2.64	2.55	2.57	0.20	219
GAZPR'16 4.95%	USD	21/05/16	106.380	106.680	2.87	2.77	2.99	0.38	235
GAZPR'16 6.212%	USD	22/11/16	111.080	112.080	3.04	2.78	3.35	0.11	244
GAZPR'18 8.146%	USD	11/04/18	121.539	122.539	3.51	3.32	4.26	-0.47	264
GAZPR'19 9.25%	USD	23/04/19	129.350	129.850	3.84	3.76	4.88		276
GAZPR'22 6.51%	USD	07/03/22	115.880	116.880	4.36	4.24	6.95	0.08	273
GAZPR'22 4.95%	USD	19/07/22	104.750	105.250	4.33	4.27	7.63	0.25	260
GAZPR'34 8.625%	USD	28/04/34	137.375	138.375	5.59	5.53	11.40		306
GAZPR'37 7.288%	USD	16/08/37	123.000	124.500	5.56	5.46	12.94	0.75	302
<b>Газпром нефть</b>									
GNP CAPITAL '22 4.375%	USD	19/09/22	100.432	100.822	4.32	4.27	7.76	0.46	256
<b>Транснефть</b>									
TRANSN'13 7.7%	USD	17/08/13	102.621	104.621	1.60	-2.82		-0.05	
TRANSN'14 5.67%	USD	05/03/14	103.739	104.739	1.92	0.95	0.97	-0.05	161
TRANSN'18 8.7%	USD	17/08/18	128.431	128.721	2.99	2.94	4.56	0.13	204
<b>РЖД</b>									
RZD'17 5.739%	USD	03/04/17	110.629	110.833	2.96	2.91	3.65	0.25	229
RZD'22 5.7%	USD	05/04/22	111.112	111.512	4.22	4.17	7.19	-0.43	255
<b>Совкомфлот</b>									
SOVKOM'17 5.375%	USD	27/10/17	104.504	104.934	4.30	4.20	4.12	-0.82	353
<b>ГОСБАНКИ</b>									
<b>ВТБ</b>									
VTB'15 6.465%	USD	04/03/15	106.995	107.995	2.86	2.37	1.86	-0.24	249
VTB'17 6%	USD	12/04/17	107.692	108.692	3.95	3.70	3.65	-0.31	330
VTB'18 6.315%	USD	22/02/18	109.157	110.157	4.25	4.04	4.37	-0.09	341
VTB'18 6.875%	USD	29/05/18	111.537	112.537	4.39	4.19	4.47	0.06	350
VTB'20 6.551%	USD	13/10/20	110.066	111.066	4.95	4.80	6.07	-0.18	357
VTB'22 6.95%	USD	17/10/22	107.108	108.108	5.97	5.84	7.11	0.36	431
VTB'35 6.25%	USD	30/06/35	108.547	109.547	5.58	5.50	12.64	-0.61	306
VTB' 9.5%	USD		108.532	109.156	8.21	8.12	6.58	-0.83	668
<b>Банк Москвы</b>									
BANK OF MOS'13 7.335%	USD	13/05/13	101.001	101.021	2.26	2.16	0.20	-0.13	201
BANK OF MOS'15 6.699%	USD	11/03/15	106.251	106.453	3.48	3.38	1.88	-0.12	312
BANK OF MOS'15 5.967%	USD	25/11/15	105.000	106.000	4.01	3.64	2.53	-0.25	359
BANK OF MOS'17 6.02%	USD	10/05/17	104.000	105.000	4.95	4.69	3.71	-0.19	430
<b>ВЭБ</b>									
VEB '17 5.375%	USD	13/02/17	108.000	108.500	3.20	3.07	3.62	-0.25	255
VEB'17 5.45%	USD	22/11/17	109.740	110.140	3.21	3.12	4.20	0.74	240
VEB'20 6.902%	USD	09/07/20	118.169	118.518	4.02	3.97	5.98	-0.43	267
VEB'22 6.025%	USD	05/07/22	112.250	113.250	4.41	4.29	7.36	-0.25	271
VEB'25 6.8%	USD	22/11/25	119.250	119.750	4.76	4.72	8.95	0.25	268
<b>Газпромбанк</b>									
GAZPROMB'13 7.933%	USD	28/06/13	101.799	101.816	2.33	2.27	0.33		205
GAZPROMB'14 6.25%	USD	15/12/14	105.734	106.267	2.93	2.64	1.70	-0.04	258
GAZPROMB'15 6.5%	USD	23/09/15	107.762	107.890	3.31	3.26	2.35	-0.03	290
GAZPROMB'16 7.35%	USD	08/05/16	111.360	111.520	3.51	3.46	2.82	-0.03	298
GAZPROMB'17 5.625%	USD	17/05/17	107.178	107.379	3.76	3.71	3.77	0.30	308
GAZPROMB'19 7.25%	USD	03/05/19	108.875	109.125	5.53	5.49	5.03	0.38	446
GPB EURO' 7.875%	USD		103.959	104.209	6.94	6.89	4.24		617
<b>ПСХБ</b>									
ROSSELKH'13 7.175%	USD	16/05/13	100.825	101.871	3.08	-1.72		-0.04	
ROSSELKH'14 7.125%	USD	14/01/14	104.503	104.548	1.88	1.83	0.85	-0.03	156

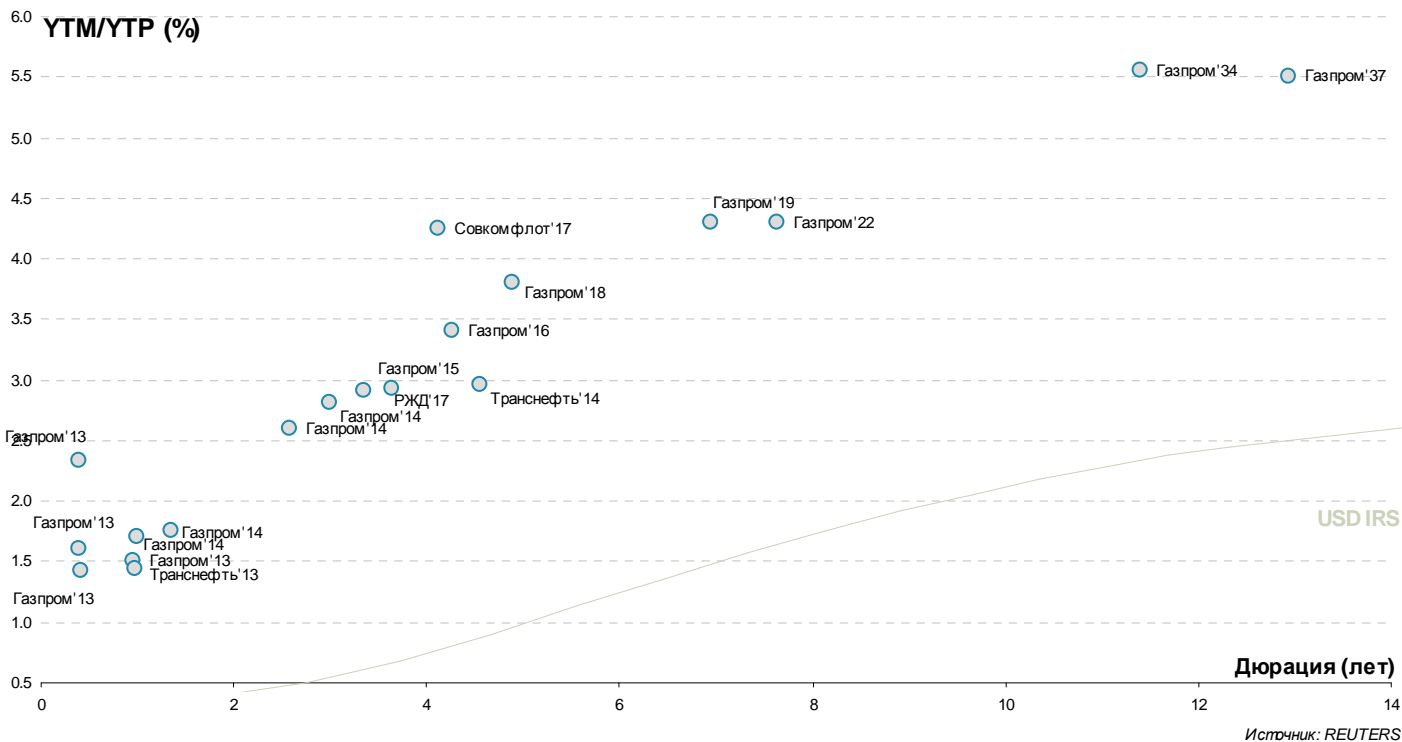
Выпуск	Валюта	Дата		Цена		Доходность		Дюрация	Изм-е, % (по покупке)	Z-спрэд
		Погашения		Покупка	Продажа	Покупка	Продажа			
ROSSELKH'14 9%	USD	11/06/14		108.354	108.421	2.32	2.27	1.22		199
ROSSELKH'17 6.299%	USD	15/05/17		109.659	110.034	3.79	3.70	3.72	0.11	312
ROSSELKH'17 5.298%	USD	27/12/17		106.040	106.266	3.91	3.86	4.30	0.04	309
ROSSELKH'18 7.75%	USD	29/05/18		117.218	117.476	4.07	4.02	4.41	-0.82	318
ROSSELKH'21 6%	USD	03/06/21		104.774	104.929	4.41	4.36	2.97	0.27	392
<b>Сбербанк</b>										
SBER'13 6.48%	USD	05/05/13		101.000	101.500	1.57	-0.79	0.21		131
SBER'13 6.468%	USD	02/07/13		101.875	102.625	0.86	-1.29			
SBER'15 5.499%	USD	07/07/15		107.399	107.519	2.25	2.20	2.23	-0.03	184
SBER'17 5.4%	USD	24/03/17		108.026	108.224	3.27	3.22	3.64	-0.35	261
Sber'17 4.95%	USD	07/02/17		106.950	107.100	3.06	3.02	3.62	0.04	241
SBER'19 5.18%	USD	28/06/19		107.975	108.268	3.75	3.70	5.47	0.35	259
SBER'21 5.717%	USD	16/06/21		109.806	110.172	4.30	4.25	6.73	0.06	277
Sber'22 6.125%	USD	07/02/22		112.846	113.241	4.37	4.32	7.12	0.10	274
SBER'22 5.125%	USD	29/10/22		100.144	100.523	5.11	5.06	7.61	-0.11	337
<b>ЧАСТНЫЕ КОМПАНИИ</b>										
<b>Евраз</b>										
EVRAZ'13 8.875%	USD	24/04/13		100.750	101.250	3.64	0.37	0.15	-0.25	343
EVRAZ'15 8.25%	USD	10/11/15		110.650	111.100	4.03	3.87	2.43	-0.13	362
EVRAZ'17 7.4%	USD	24/04/17		107.252	107.636	5.42	5.32	3.58	-0.01	480
EVRAZ'18 9.5%	USD	24/04/18		115.150	115.650	6.03	5.93	4.15	-0.22	523
EVRAZ'18 6.75%	USD	27/04/18		104.644	105.099	5.70	5.60	4.36	0.15	486
<b>Металлоинвест</b>										
METALLOINV'16 6.5%	USD	21/07/16		105.250	105.550	4.80	4.71	3.09	-0.08	430
<b>НЛМК</b>										
NLMK'19 4.95%	USD	26/09/19		101.179	101.460	4.74	4.69	5.58	-0.36	354
<b>Альянс Ойл</b>										
Alliance '15 9.875%	USD	11/03/15		109.493	109.695	4.90	4.80	1.82	0.33	457
<b>Алроса</b>										
ALROSA'14 8.875%	USD	17/11/14		110.553	110.797	2.53	2.39	1.60	-0.06	218
ALROSA'20 7.75%	USD	03/11/20		117.909	118.612	4.92	4.82	5.96	0.16	355
<b>Вымпелком</b>										
VIMPELC'13 8.375%	USD	30/04/13		100.950	101.075	2.49	1.75	0.16	-0.05	224
VIMPELC'14 4.31%	USD	29/06/14		100.278	104.722	4.13	0.78	1.29		
VIP FIN'16 6.493%	USD	02/02/16		106.960	106.960	3.94	3.94	2.70	-0.25	348
VIMPELC'16 8.25%	USD	23/05/16		112.510	112.833	4.07	3.97	2.87	0.19	358
VIMPELC'17 6.255%	USD	01/03/17		107.150	108.150	4.29	4.03	3.62	-0.10	367
VIMPELC'18 9.125%	USD	30/04/18		118.521	119.022	5.01	4.91	4.21	-0.10	417
VIP FIN'21 7.748%	USD	02/02/21		112.125	113.125	5.81	5.67	6.15	-0.17	442
VIMPELC'22 7.504%	USD	01/03/22		111.650	112.025	5.82	5.77	6.84	-0.02	427
<b>Лукойл</b>										
LUKOIL'14 6.375%	USD	05/11/14		107.254	107.340	1.96	1.91	1.59	-0.32	160
LUKOIL'17 6.356%	USD	07/06/17		113.789	114.005	2.90	2.85	3.79	-0.12	219
LUKOIL'19 7.25%	USD	05/11/19		119.819	120.146	3.85	3.80	5.43	-0.36	264
LUKOIL'20 6.125%	USD	09/11/20		113.500	114.250	4.06	3.96	6.25	-0.49	265
LUKOIL'22 6.656%	USD	07/06/22		119.603	120.031	4.09	4.04	7.19	0.05	242
<b>МТС</b>										
MTS'20 8.625%	USD	22/06/20		126.703	127.424	4.32	4.22	5.72	-0.53	301
<b>НОВАТЭК</b>										
NOVATEK'16 5.326%	USD	03/02/16		107.586	107.732	2.61	2.56	2.74	0.02	213
NOVATEK'21 6.604%	USD	03/02/21		116.155	116.755	4.19	4.10	6.41	-0.98	275
<b>Северсталь</b>										
SEVERSTAL'13 9.75%	USD	29/07/13		103.000	103.250	2.36	1.77	0.41	-0.30	207
SEVERSTAL'14 9.25%	USD	19/04/14		107.998	108.116	2.07	1.97	1.07		175
SEVERSTAL'16 6.25%	USD	26/07/16		107.259	107.589	3.95	3.85	3.11	-0.13	342
SEVERSTAL'17 6.7%	USD	25/10/17		109.505	109.946	4.42	4.32	4.02	-0.19	366
Sev Stal'22 5.9%	USD	17/10/22		102.422	102.985	5.57	5.50	7.36	-0.10	386
<b>ТМК</b>										
TMK'18 7.75%	USD	27/01/18		106.250	106.750	6.26	6.14	4.18		544
<b>Распадская</b>										
RASPAD'17 7.75%	USD	27/04/17		107.660	108.043	5.65	5.55	3.57	-0.11	504
<b>ТНК-ВР</b>										
TNK '13 7.5%	USD	13/03/13		100.245	103.245	0.14	-84.18		0.25	
TNK-BP'15 6.25%	USD	02/02/15		107.005	107.103	2.49	2.44	1.83	-0.02	211
TNK-BP'16 7.5%	USD	18/07/16		115.045	115.445	2.80	2.69	3.05		227
TNK-BP'17 6.625%	USD	20/03/17		113.523	113.728	3.05	3.00	3.56	-0.08	239
TNK-BP'18 7.875%	USD	13/03/18		121.694	121.954	3.18	3.13	4.21	-0.21	232
TNK-BP'20 7.25%	USD	02/02/20		121.250	122.250	3.74	3.59	5.68	-0.25	246
<b>ЧАСТНЫЕ БАНКИ</b>										
<b>Альфа-Банк</b>										
ALFA BANK'13 9.25%	USD	24/06/13		102.008	102.267	2.75	1.95	0.31	-0.99	248
ALFA BANK'15 8%	USD	18/03/15		108.008	108.213	3.89	3.79	1.87	-0.20	354
ALFA BANK'17 6.3%	USD	22/02/17		104.028	104.392	5.17	5.07	3.58	0.22	456
ALFA BANK'17 7.875%	USD	25/09/17		112.351	112.788	4.83	4.73	3.85	-0.15	410
ALFA BANK'21 7.75%	USD	28/04/21		113.357	114.058	5.68	5.58	6.19	-0.20	425

Выпуск	Валюта	Дата		Цена		Доходность		Дюрация	Изм-е, % (по покупке)	Z-спрэд
		Погашения		Покупка	Продажа	Покупка	Продажа			
ALFA BANK'17 6.3%	USD	22/02/17		99.364	100.364	6.47	6.20	3.77	-0.02	597
ALFA BANK'17 7.875%	USD	25/09/17		109.738	110.738	5.56	5.34	4.14	0.38	494
ALFA BANK'21 7.75%	USD	28/04/21		108.924	109.924	6.37	6.22	6.45	0.17	516
<b>Номос Банк</b>										
NOMOS BANK'12 9.25%	USD	17/12/12		100.450	100.575	4.44	3.20	0.10		438
NOMOS BANK'13 6.5%	USD	21/10/13		101.996	102.246	4.31	4.04	0.93		406
NOMOS BANK'15 8.75%	USD	21/10/15		104.865	105.865	6.89	6.52	2.65	0.11	658
NOMOS BANK'19 10%	USD	26/04/19		100.503	101.503	9.89	9.68	4.90	0.24	918
<b>Промсвязьбанк</b>										
PROMSVYAZB'18 12.5%	USD	31/01/18		101.500	102.500	5.24	0.90	0.22		513
PROMSVYAZB'13 10.75%	USD	15/07/13		104.884	105.134	3.36	3.00	0.65		309
Promsvyazb'14 6.2%	USD	25/04/14		100.896	101.396	5.55	5.19	1.41		531
PROMSVYAZB'15 12.75%	USD	27/05/15		110.757	111.757	7.99	7.57	2.15		775
PROMSVYAZB'16 11.25%	USD	08/07/16		106.936	108.936	8.97	8.36	3.02	0.18	867
PROMSVYAZB'17 8.5%	USD	25/04/17		100.592	101.592	8.34	8.07	3.79	0.09	789
<b>ХКФБ</b>										
HOME CREDIT'14 7%	USD	18/03/14		103.247	103.747	4.49	4.11	1.30	0.46	422

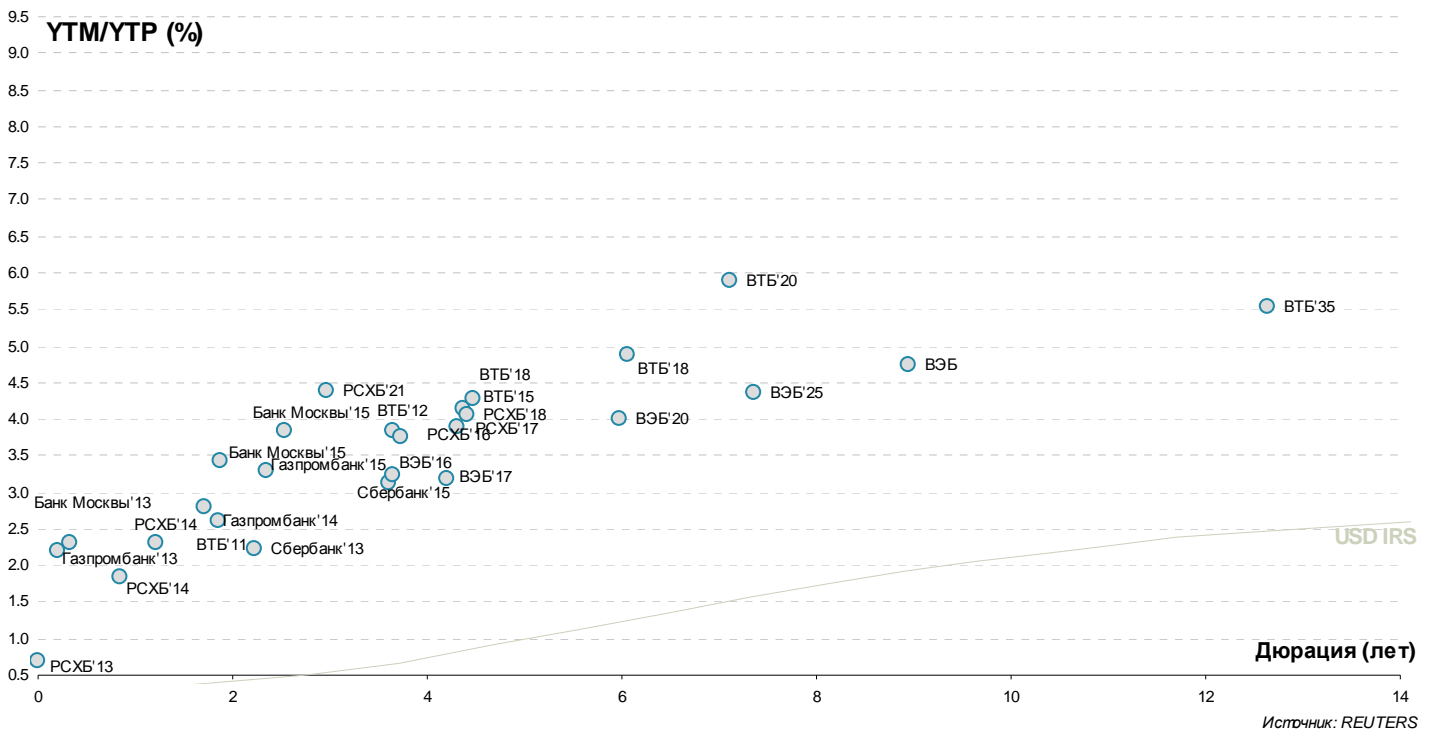
# Россия



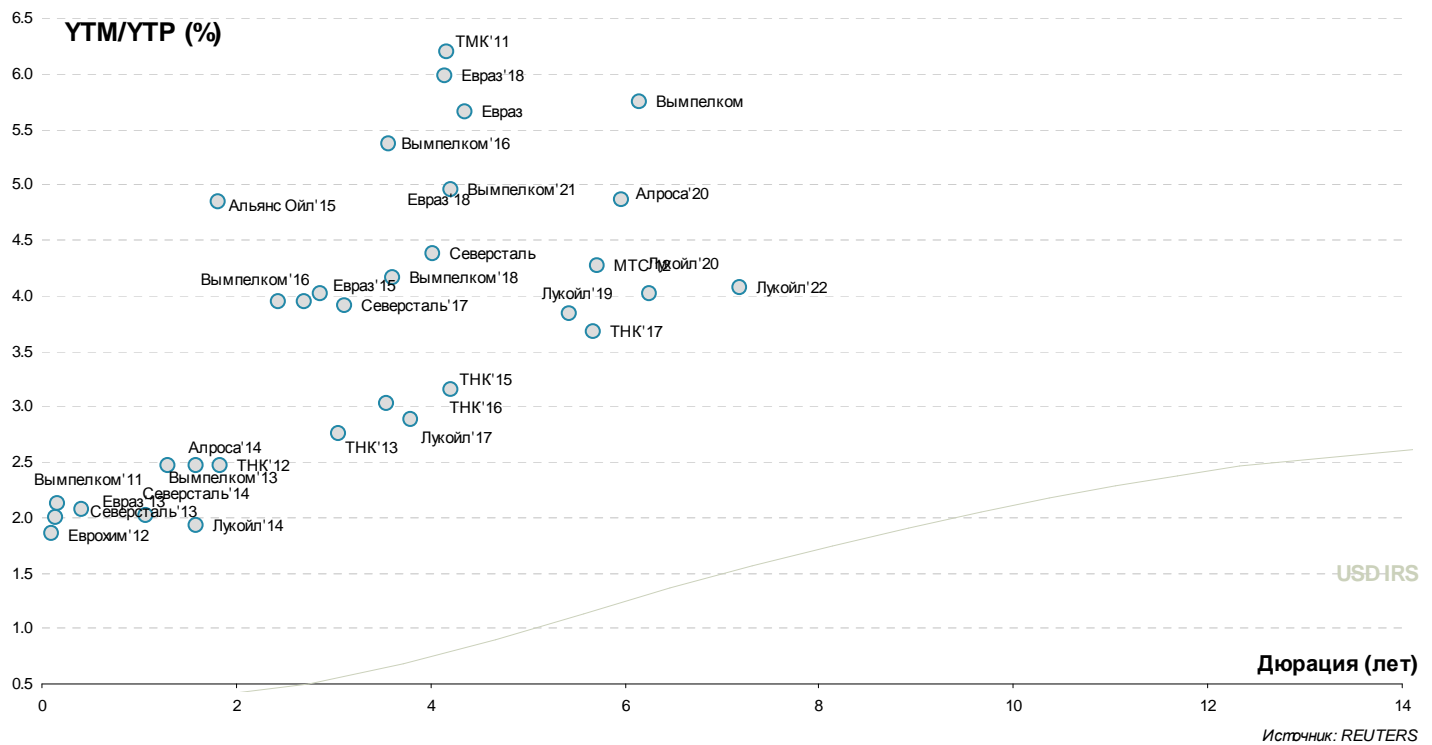
# Госкомпании



## Госбанки

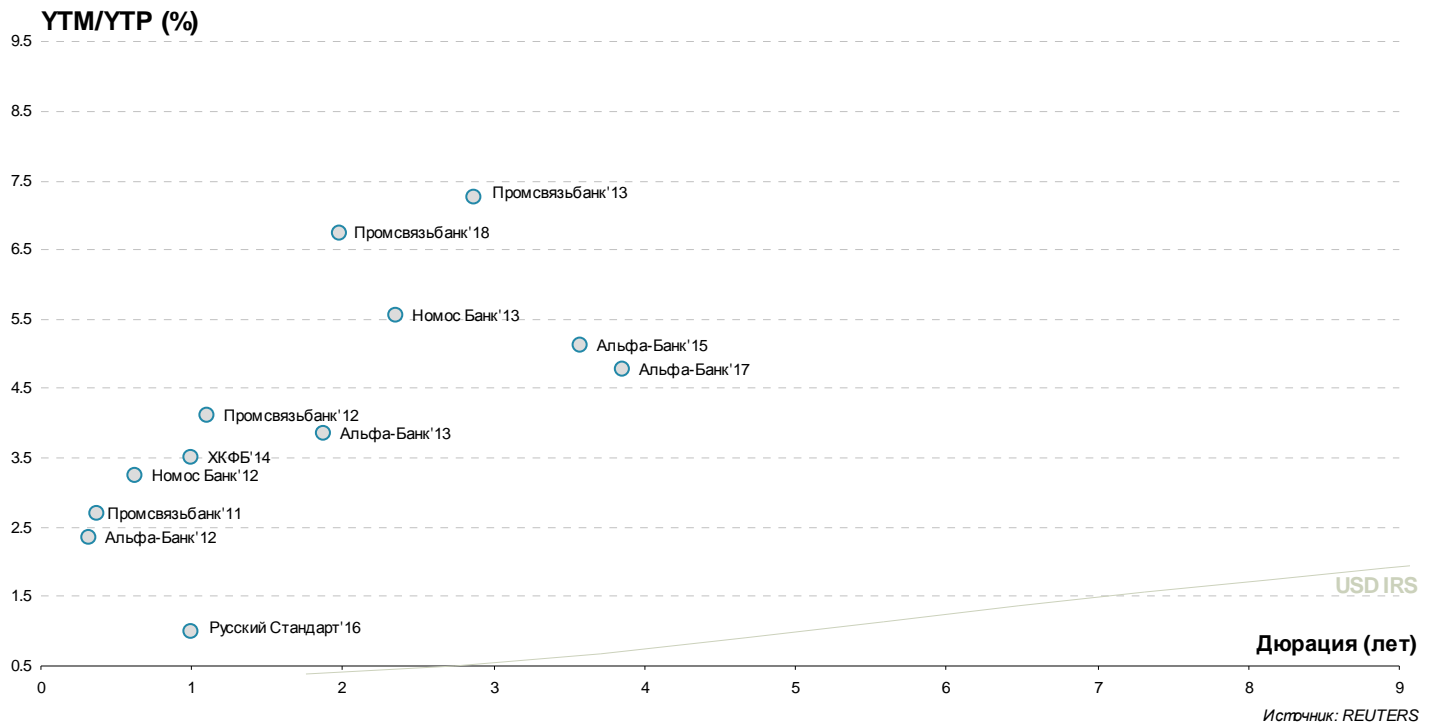


## Частные компании





## Частные банки



# Инвестиционный Департамент

Россия, 129110, Москва, Банный пер, дом 9  
тел. 7 495 937 07 37, факс 7 495 937 07 36  
WEB: <http://www.zenit.ru>

## Начальник Департамента

Кирилл Копелович

kopelovich@zenit.ru

## Зам.начальника Департамента

Константин Поспелов

konstantin.pospelov@zenit.ru

## Управление продаж

Валютные и рублевые облигации

Юлия Шабанова

j.shabanova@zenit.ru

Валютные и рублевые облигации

Максим Симагин

m.simagin@zenit.ru

Валютные и рублевые облигации

Александр Валканов

a.valkanov@zenit.ru

Валютные и рублевые облигации

Юлия Паршина

y.parshina@zenit.ru

## Аналитическое управление

Акции

research@zenit.ru

Облигации

firesearch@zenit.ru

Макроэкономика

Владимир Евстифеев

v.evstifeev@zenit.ru

Макроэкономика/кредитный анализ

Кирилл Сычев

k.sychev@zenit.ru

Кредитный анализ

Евгений Чердаков

e.cherdakov@zenit.ru

Количественный анализ

Дмитрий Чепрагин

d.chepragin@zenit.ru

Акции

Евгения Лобачева

eugenia.lobacheva@zenit.ru

## Управление рынков долгового капитала

ibcm@zenit.ru

Рублевые облигации

Денис Ручкин

d.ruchkin@zenit.ru

Андрей Пашкевич

a.pashkevich@zenit.ru

Фарида Ахметова

f.akhmetova@zenit.ru

Марина Никишова

m.nikishova@zenit.ru

Вера Панова

vera.panova@zenit.ru

Алексей Басов

a.basov@zenit.ru

Екатерина Гашигуллина

e.gashigullina@zenit.ru

Каждый аналитик, задействованный в написании данного обзора, подтверждает, что все положения отражают его собственное мнение в отношении финансовых инструментов или эмитентов. Вознаграждение аналитиков не связано напрямую или косвенно с мнениями или рекомендациями, изложенными в данном обзоре. Банк ЗЕНИТ не несет ответственности за операции третьих лиц, совершенные на основе мнений аналитиков, изложенных в данном обзоре. Мнение Банка может не совпадать с мнением аналитика, изложенным в данном обзоре.

Информация, представленная в обзоре, основана на источниках, которые Банк ЗЕНИТ признает надежными, тем не менее, Банк не несет ответственности за ее достоверность и полноту. Описания финансовых инструментов и эмитентов не претендуют на полноту. Прошлые показатели не являются гарантией своего повторения в будущем. Обзор не имеет отношения к инвестиционным целям или финансовой ситуации третьих лиц. Все мнения и рекомендации, основанные на представленной информации, соответствуют дате выхода обзора и могут быть изменены без уведомления. Обзор предоставляется исключительно в информационных целях и не является предложением купить или продать соответствующие финансовые инструменты. Инвесторы должны самостоятельно принимать инвестиционные решения, используя обзор лишь в качестве одного из средств, способствующих принятию взвешенных решений. Обзор подготовлен Банком ЗЕНИТ для распространения среди профессиональных участников рынка и институциональных инвесторов. Не являющиеся профессиональными участниками инвесторы должны искать возможность дополнительной консультации перед принятием инвестиционного решения. Обзор может содержать информацию и рекомендации касательно финансовых инструментов, недоступных для покупки или продажи непрофессиональными участниками рынка.

Банк ЗЕНИТ может выступать маркетмейкером по одному или нескольким финансовым инструментам, упомянутым в данном обзоре и иметь по ним длинные или короткие позиции. Банк ЗЕНИТ также может предоставлять услуги финансового советника и выступать организатором и андеррайтером по проектам корпоративного финансирования одной из указанных в обзоре компаний.

Дополнительная информация и сопроводительная документация может быть предоставлена по запросу. © 2013 Банк ЗЕНИТ.