

# ДОЛГОВОЙ РЫНОК

**ЕЖЕДНЕВНЫЙ ОБЗОР**
**Торговые идеи /стр. 2/**
**Внешний рынок долга /стр. 3/**

- Европа препятствует росту рискованных активов

**Денежно-кредитный рынок /стр. 4/**

- Сегодня завершается налоговый период марта
- Рубль немного снизился на неопределенности внешнего фона

**Российский долговой рынок /стр. 5/**

- Евробонды подешевели на новом витке европейских беспокойств
- Спрос на дальние ОФЗ не выглядел впечатляющим

**Корпоративные события /стр. 6/**

- Теле2 Россия: новость о покупке ВТБ бизнеса компании не оказала немедленного влияния на котировки бумаг, однако их ценовая динамика будет зависеть от дальнейшего развития ситуации

**Первичный рынок /стр. 8/**

- МТС: компания возвращается на рублевый рынок после длительного перерыва, предлагая бумаги без премии к собственной кривой
- РЕСО-Гарантия: новый выпуск компании выглядит интересно, предлагая адекватную компенсацию за более длинную дюрацию по сравнению с торгующимися бумагами

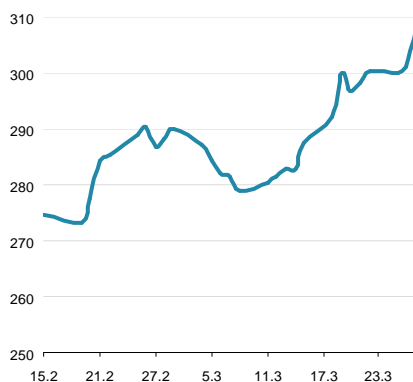
**Приложения**

- Результаты торгов рублевыми облигациями на ММВБ /стр. 9/
- Карты доходности рублевого рынка /стр. 21/

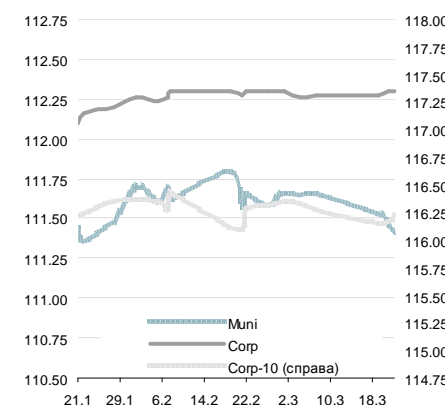
**Динамика ключевых показателей**

	знач.	Δ за день	за 6 месяцев:		
			MIN.	MAX.	
<b>Внешний рынок долга</b>					
UST-10 yield	1.85	▼	-0.06	1.58	2.06
UST 10-2Y sprd	160	▼	-6	134	180
EMBI+Glob.	308	▲	7	245	309
EMBI+Rus sprd	184	▲	1	114	190
Russia'30 yield	3.25	▲	0.05	2.51	3.25
<b>Денежный рынок</b>					
Libor-3m	0.28	■	0.00	0.28	0.37
Euribor-3m	0.21	▼	0.00	0.18	0.23
MosPrime-1m	6.50	■	0.00	6.22	6.91
Корсчета в ЦБ	846.7	▼	-24.2	473	1570
Депоз. в ЦБ	108.7	▼	-17.5	66	403
NDF RU 3m	6.4	▼	-0.1	6	6
<b>Валютный рынок</b>					
USD/RUB	31.061	▲	0.155	29.85	31.74
EUR/RUB	39.673	▼	-0.036	39.55	40.88
EUR/USD	1.278	▼	-0.008	1.27	1.36
Корзина ЦБ	34.906	▲	0.035	34.44	35.63
DXY Индекс	83.221	▲	0.340	79.02	83.22
<b>Фондовые индексы</b>					
RTS	1446.0	▼	-0.1%	1364	1636
Dow Jones	14526.2	▼	-0.23%	12542	14560
DAX	7789.1	▼	-1.15%	6951	8058
Nikkei 225	12494	▼	-1.26%	8534	12636
Shanghai Comp.	2301.3	▼	-2.75%	1960	2434
<b>Сырьевые рынки</b>					
Нефть Urals	107.3	▲	0.09%	105	117
Нефть Brent	109.7	▲	0.23%	106	119
Золото	1605.3	▼	-0.05%	1565	1790
CRB Index	298.2	▲	0.49%	290	311

Источник: Reuters, Bloomberg, ЦБ

**EMBI+ Global Sovereign Spread**


Источник: JPM

**Ценовые индексы ZETBI**


Источник: ММВБ, Банк ЗЕНИТ

**Динамика индексов ZETBI**

	знач.	Δ за день	за 6 месяцев:		
			MIN.	MAX.	
<b>Price Return</b>					
OFZ	122.9	▲	0.08	107.5	126.0
Muni	111.4	▼	-0.05	109.6	112.4
Corp	112.3	▼	0.00	110.7	112.3
Corp-10	116.2	▲	0.02	115.0	116.9
<b>Total Return</b>					
OFZ	289.2	▲	0.23	233.3	291.7
Muni	361.9	▼	-0.97	331.5	363.0
Corp	360.3	▲	0.08	330.6	361.8
Corp-10	361.8	▲	0.15	332.4	361.8
<b>Объем торгов в сегменте (млн руб.)</b>					
OFZ	845	▲	141	0	20 310
Muni	133	▼	-107	10	5 492
Corp	10 091	▲	3 588	244	23 593
Corp-10	264	▼	-824	47	1 348

Источник: ММВБ, Банк ЗЕНИТ

# Торговые идеи

## ЛОКАЛЬНЫЕ ВЫПУСКИ

Выпуск	Рейтинг, S&P/M/F	Цена послед. сделки	УТР/УТМ	Дюрация	Комментарий
НПК, БО-01	- / Ba3 / -	101.41	9.73	1.79	Спрэд 40-50 бп к выпускам рейтинговой категории В+/ВВ-, сильные операционные и кредитные показатели
НПК, БО-02		102.32	9.51	1.79	
Лента, 01	В+ / - / -	100.05	17.32	2.58	Новое предложение среди компаний потребительского сектора, премия 50-70 бп к бумагам X5 при одинаковых рейтингах
Лента, 02		#N/A N/A	17.32	2.58	
Лента, 03		100.85	9.87	2.60	
ЛенСпецСМУ, 02	В / - / -	102.95	12.46	3.02	Один из самых доходных выпусков строительного сектора, с учетом сопоставимого кредитного качества, премия около 160 бп к кривой ЛСР лишь за более длинную дюрацию считаем избыточной
Роснефть, 04	BBB- / Baa1 / BBB	102.65	8.05	3.76	Наиболее ликвидное предложение среди качественных корпоративных заемщиков с госучастием: спрэд к ОФЗ на уровне 160-170 бп
Роснефть, 05		102.60	8.13	3.76	
ГТЛК, 01	BB- / - / -	102.00	9.81	2.50	Наиболее доходное предложение среди финансовых компаний с госучастием на рынке
Русский Стандарт, БО-03	В+ / Ba3 / В+	100.60	9.74	1.35	Новое доходное предложение среди частных банков категории В+/ВВ-, около 100 бп премии к выпускам ХКФ Банка
Русский Стандарт, БО-04		100.20	10.05	1.78	
Русфинанс Банк, БО-03	- / Ba1 / BBB+	101.85	8.91	1.46	Спрэд около 300 бп к ОФЗ слишком широкий для рейтинговой категории ВВВ, премия более 50 бп к спредам Росбанка с аналогичным рейтингом

Данные в таблице по состоянию на 27.03.2013

## ЕВРООБЛИГАЦИИ

Выпуск	Рейтинг, S&P/M/F	Цена послед. сделки	УТМ	Дюрация	Комментарий
VTB'17	BBB / Baa1 / BBB	107.26	4.03	3.56	Выпуски ВТБ предлагают лучшую доходность среди старших выпусков в сегменте госбанков, предлагая дополнительные 80-100 бп над спредами ВЭБа и Сбербанка при одинаковых кредитных рейтингах
VTB'18 (6.315)		108.69	4.32	4.28	
VTB'18 (6.875)		110.72	4.52	4.37	
VTB'20		109.78	4.98	5.97	
RUSB'17	В+ / Ba3 / В+	107.90	7.07	3.59	Старший выпуск предлагает достаточно высокую доходность, торгуясь близко к уровням субординированного выпуска HCFBRU'20
CRBKMO'14	- / B1 / ВВ-	104.41	4.80	1.28	Выпуск интересен для buy&hold с учетом короткой дюрации и предлагаемой доходности
GPBRU'19 (sub)	BB+ / Ba1 / -	108.17	5.64	4.94	Интересная идея в сегменте субординированного долга: выпуск все еще сохраняет потенциал сужения спреда к старшему выпуску GPBRU'17 на уровне 50 бп
BKMOSC'17 (sub)	- / Ba3 / BBB-	104.41	4.82	3.62	Выпуск предлагает спрэд, сопоставимый с субордами материнского ВТБ, обеспечивая более высокую доходность при меньшей дюрации
EVRAZ'17	В+ / B1 / ВВ-	106.84	5.50	3.49	Спрэды выпусков к Северстали и НЛМК по-прежнему достаточно широки, при этом потенциал сужения мы оцениваем на уровне 50 бп за счет консолидации в отчетность Распадской с 2013 г. и улучшения конъюнктуры на рынке стали.
EVRAZ'18 (9.5)		114.93	6.03	4.06	

### Примечание:

**19.03.2013 исключен выпуск О'Кей, 02.** С момента включения в список рекомендованных бумаг в середине января выпуск продемонстрировал неплохую динамику котировок, подорожав примерно на 100 бп, и не исчерпал полностью весь потенциал ценового роста. Вместе с тем, вышедшие на вторичные торги дебютные выпуски Ленты (S&P: В+/Стабильный) предлагают лучшую доходность по сравнению с бумагами О'Кей (Fitch: В+/Стабильный) при сопоставимой дюрации, при этом Лента, на наш взгляд, характеризуется более сильным кредитным профилем, а ее бумаги обладают более высоким потенциалом сужения спреда к бенчмарку - выпуску X5 Финанс БО-01. В связи с этим, мы исключили из перечня торговых идей выпуск О'Кей, 02, заменив его на выпуски Лента, 01-03.

**05.03.2013 исключен выпуск Промсвязьбанк, БО-7.** С конца декабря прошлого года выпуск подорожал примерно на 150 бп (спрэд к ОФЗ сузился на 50-60 бп), что ограничивает потенциал дальнейшего роста котировок с учетом относительно короткой дюрации бумага. В качестве более доходной альтернативы бумагам Промсвязьбанка рекомендуем обратить внимание на новые выпуски Русский Стандарт, БО-03/БО-04.

**08.02.2013 исключен выпуск ВЭБ-Лизинг, 06.** За последний месяц цена выпуска выросла более чем на 100 бп, в результате его спрэда к материнскому ВЭБу сократился до минимальных значений. В то же время в сегменте гос. лизинговых компаний появились выпуски ГТЛК, спрэды которых выглядят достаточно широко.

# Внешний рынок долга

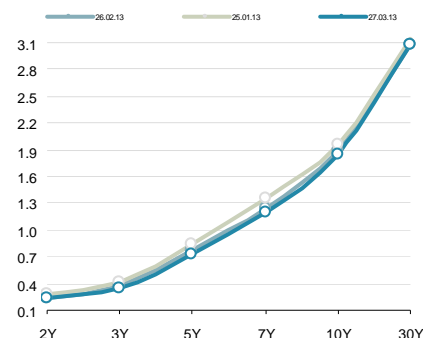
Владимир Евстифеев  
v.evstifeev@zenit.ru

## Европа препятствует росту рискованных активов

В среду инвесторы вновь переключили внимание на Европу, где еще не утихшие переживания кипрского кризиса дополнились негативными сигналами из Италии. Стране, вероятно, так и не удастся сформировать коалиционное правительство (сегодня у Берсани остается лишь один день для переговоров), что оказывает давление на котировки госдолга. В частности, прошедшие вчера аукционы по 5- и 10-летним обязательствам указали на настороженное отношение инвесторов к этим активам. Доходность по 5-летним бондам выросла до 3.65% (6-месячный максимум), при этом индикатор спроса был самым низким за последние 11 лет. В отношении 10-летних бондов картина была чуть лучше (доходность 4.66% против 4.83% на февральском аукционе), но спрос также был невелик.

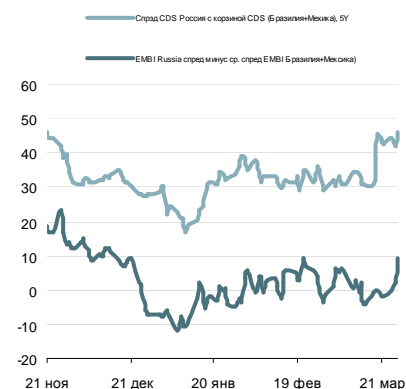
Общий фон на рынках рискованных активов, тем не менее, остается позитивным. Если бы не текущая слабость евро и поток невзрачных новостей из еврозоны, фондовые и сырьевые рынки продолжили бы рост. Это может произойти уже в ближайшее время. Еврогруппа уже дала понять инвесторам, что решение кипрского кризиса носит исключительный характер и не является схемой для действий в случае появления аналогичных ситуаций. Политический кризис и повторные парламентские выборы в Италии также вряд ли станут сюрпризом для инвесторов, поскольку при текущей расстановке сил шансы формирование коалиционного правительства были изначально минимальными.

Кривая US Treasures



Источник: Reuters

Спрэды EMBI+ (Россия, Бразилия)



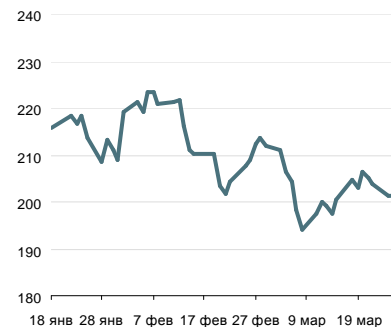
Источник: Bloomberg

Спрэд Россия-30 / UST-10Y



Источник: Reuters

Спрэд Russia EMBI Corp/Sovereign



Источник: Reuters

# Денежно-кредитный рынок

## Сегодня завершается налоговый период марта

Конъюнктура локального денежно-кредитного рынка в среду существенно не изменилась и оставалась неблагоприятной. Уровень краткосрочных процентных ставок был на повышенном уровне: овернайт на рынке МБК обходился в среднем под 6.30% годовых, а стоимость 1-дневного междилерское репо с облигациями держалась 6.15% годовых. На аукционах прямого репо с ЦБ РФ банкам удалось привлечь 179 млрд руб. на 1 день при спросе в 243 млрд руб. Сегодня утром сумма средств на корсчетах и депозитах банков в ЦБ РФ сократилась на 41.6 млрд руб. до 955.4 млрд руб.

Сегодня пройдет уплата налога на прибыль, которая завершит налоговый период марта. Отток ликвидности из банковской системы на эти цели может составить порядка 150 млрд руб., что заставит рынок оставаться в напряженных условиях.

## Рубль немного снизился на неопределенности внешнего фона

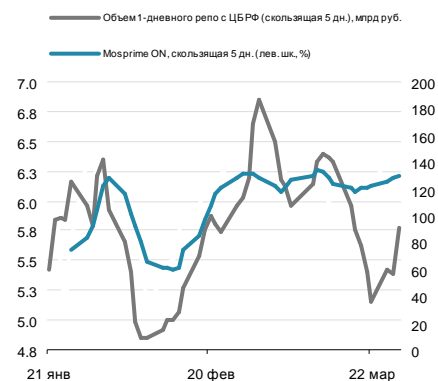
Торги на валютном рынке вчера завершились ослаблением рубля. Курс бивалютной корзины по итогам дня вырос на 7 коп. до отметки 34.91 руб. Внешние факторы были скорее негативными: цена барреля Brent оставалась ниже уровня в 110 долл., при этом евро потерял почти 1 «фигуру» по отношению к доллару. Движения рубля остаются в рамках узкого коридора в целом аморфно реагируют на волатильность внешних рынков. Сегодня ситуация выглядит также нейтрально для российской валюты, что вряд ли позволит продемонстрировать ей существенные изменения.

## Денежно-кредитный рынок – основные события на неделе

Дата	Аукционы ЦБ и Фонда ЖКХ, поступление и возврат средств на счета комбанков, уплата налогов	Прямое репо с ЦБ РФ, 1 день, млрд руб.
Понедельник	Уплата налогов НДПИ и акцизы (~210 млрд руб.)	209
Вторник	Аукцион Казначейства 14 дней, 70 млрд руб., от 6.0% годовых	72
Среда	Аукцион ОФЗ ОФЗ 26210 (7 лет), 25 млрд руб.	179
	Возврат в бюджет 63 млрд руб.	
	Купоны ОФЗ 2.1 млрд руб.	
Четверг	Аукцион Казначейства 4 недели, 35 млрд руб., от 6.0% годовых	
	Уплата налогов Налог на прибыль (~150 млрд руб.)	
Пятница	Возврат в бюджет 9.5 млрд руб.	

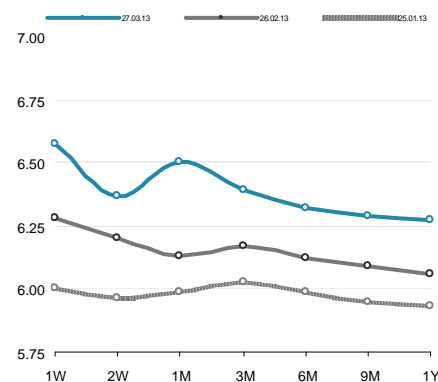
Источник: ЦБ РФ, Минфин, Фонд ЖКХ

## Ставки МБК и репо с ЦБ РФ



Источник: Reuters, ЦБ

## Кривая NDF



Источник: Reuters

# Российский долговой рынок

Кирилл Сычев  
k.sychev@zenit.ru

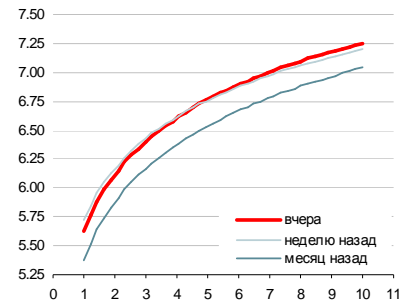
## Евробонды подешевели на новом витке европейских беспокойств

Спреды российских выпусков расширились на фоне смещения источника европейских проблем в сторону Италии. Суверенные бумаги завершили день снижением цен на 25-50 бп, дальний RUSSIA42 завершил день ниже отметки 113%. Корпоративный сектор также шел фронтально вниз по ценам, потеряв по итогам дня в среднем около 20 бп. Довольно слабо выглядели бумаги VTB18, VTB20, выпуск ВЭБа VEВВNK20, завершившие день снижением на 50-75 бп.

## Спрос на дальние ОФЗ не выглядел впечатляющим

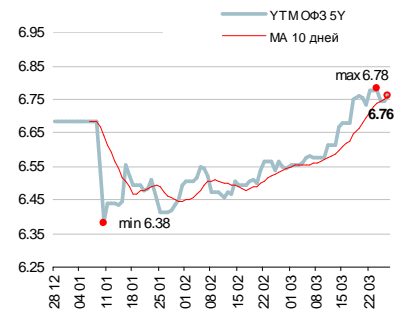
На локальном рынке ОФЗ провели нейтральный день; ближний и средний участки кривой были вновь более активны, чем дальние бумаги, где точечный рост доходностей в среднем не превышал 3 бп. На первичке Минфин осторожно тестировал спрос на дальнем участке кривой, предложив инвесторам 9-летний выпуск 26209 и 14-летний 26207 общим объемом 15.5 (6.5 + 10) млрд руб. без существенных премий к уровням вторички. Объем собранных заявок не выглядел особенно впечатляющим: дальний 26207 был переподписан в 1.3 раза, а 26209 не собрал спроса и на половину объема. К концу дня биды этих выпусков на рынке находились на 10-15 бп ниже цен аукционов. Корпоративный сектор был неактивен, некоторый спрос наблюдался на ближнем участке кривой ФСК и РСХБ, выше по уровню кредитного риска покупали выпуск X5 Финанс БО-01, показавший минимальный ценовой рост.

## Кривая ОФЗ



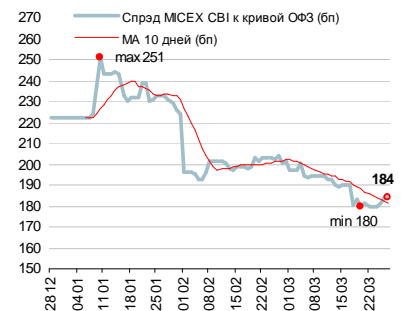
Источник: Reuters, расчеты Банка ЗЕНИТ

## Доходности кривой ОФЗ в точке 5 лет



Источник: Reuters, расчеты Банка ЗЕНИТ

## Спрэд индекса корп. облигаций ММВБ к кривой ОФЗ



Источник: ММВБ, Банк ЗЕНИТ

## Корпоративные события

Кирилл Сычев [k.sychev@zenit.ru](mailto:k.sychev@zenit.ru) Евгений Чердаков [e.cherdakov@zenit.ru](mailto:e.cherdakov@zenit.ru)

**Теле2 Россия: новость о покупке ВТБ бизнеса компании не оказала немедленного влияния на котировки бумаг, однако их ценовая динамика будет зависеть от дальнейшего развития ситуации**

Вчера зампред правления банка ВТБ Юрий Соловьев сообщил в интервью телеканалу «Россия 24» о том, что ВТБ покупает российский бизнес скандинавского телекоммуникационного оператора TELE2. По его словам за 100% в Tele2 Russia Holding AB банк заплатит 2.4 млрд. долл., таким образом, вся компания, с учетом общего долга 1.15 млрд. долл., была оценена в 3.55 млрд. долл. (5x EV/EBITDA за 2012 г.).

Отметим, что ранее мы уже оценивали как достаточно невысокую вероятность того, что, в среднесрочной перспективе, Теле2 Россия сохранится как независимый игрок на российском рынке вследствие отсутствия у компании необходимых для дальнейшего развития лицензий, при этом интерес к бизнесу компании проявляли Ростелеком и МегаФон. Кроме того, после сообщения о сделке инвесткомпания А1 (входит в «Альфа-Групп») сообщила, что «готова немедленно сделать предложение о покупке 100% российского бизнеса скандинавского холдинга Tele2 за 3.6-4 млрд. долл. денежными средствами без долгового финансирования» (цитата по Bloomberg).

Насколько мы понимаем и опубликованной на текущий момент в СМИ информации, ВТБ в дальнейшем намерен распродать бизнес Теле2 Россия по частям операторам «большой тройки» (согласно публикации в «Ведомостях» соглашение о перепродаже части активов уже достигнуто с МегаФоном), которые могут получить интересующие их операционные компании Теле2 Россия, которым принадлежат региональные сотовые лицензии. Если сделка по перепродаже активов действительно будет структурирована подобным образом, на наш взгляд, для обращающихся выпусков Теле2 Россия это, с одной стороны, будет означать сохранение кредитных рисков на текущем уровне (обязательства по бондам будут подкреплены денежным потоком от продажи активов), а с другой – перспективы какого-либо дальнейшего роста котировок бумаг становятся весьма туманными. Сегодня утром наиболее ликвидный выпуск Теле2 Россия 07 (+218 бп к ОФЗ; УТР 8.17/D 1.84 г.), обеспеченный поручительством материнской компании Tele2 Russia Holding AB, никак не отреагировал на новость о сделке.

### Ключевые финансовые показатели Теле2 Россия по МСФО за 2012 г.

млн. долл.	2012	2011	%
Выручка	1 917.6	1 765.4	8.6%
ЕБИТДА	700.7	690.0	1.6%
Рентабельность по ЕБИТДА	36.5%	39.1%	-2.6 пп
САРЕХ	234.8	309.6	-24.2%
САРЕХ/Выручка	12.2%	17.5%	-5.3 пп
САРЕХ/ЕБИТДА	33.5%	44.9%	-11.4 пп
млн. долл.	3К12	2011	%
Долг*	863.7	429.2	x2.0
Чистый долг*	835.8	389.9	x2.1
Долг/ЕБИТДА	1.2x	0.7x	-
Чистый долг/ЕБИТДА	1.2x	0.6x	-

\* без учета внутригрупповых обязательств

Источник: отчетность Tele2 AB, отчетность Tele2 Russia Holding AB, расчеты Банка ЗЕНИТ

# Первичный рынок

Кирилл Сычев  
k.sychev@zenit.ruЕвгений Чердаков  
e.cherdakov@zenit.ru

## МТС: компания возвращается на рублевый рынок после длительного перерыва, предлагая бумаги без премии к собственной кривой

Сегодня МТС (BB/Ba2/BB+) начинает сбор заявок на участие в размещении биржевых облигаций серии БО-01 объемом 10 млрд. руб. Срок обращения нового займа составляет 10 лет, по нему предусмотрена 5-летняя оферта. Закрытие книги запланировано на завтра, размещение на бирже – на 3 апреля.

Ориентир по ставке купона нового выпуска составляет 8.20-8.50% годовых, что дает доходность 8.37-8.68% годовых к 5-летней оферте при дюрации 4.18 г. Маркетингуемый диапазон доходности новых выпусков предполагает спрэд к ОФЗ на уровне 190-220 бп, что даже по верхней границе немного ниже среднего спрэда к ОФЗ по длинным бондам компании с дюрацией свыше 2-х лет (около 230 бп). Отметим, что МТС, на фоне стабильно генерируемого сильного денежного потока и планируемых на текущий год капвложений на уровне 18-19% от выручки, не испытывает сейчас каких-либо существенных потребностей в привлечении нового долга, а размещение займа обусловлено, скорее, плановым рефинансированием и диверсификацией кредитного портфеля, что, вероятно, означает, что компания будет нацелена на закрытие книги ближе к нижней границе заявленного диапазона доходности.

Исходя из вышесказанного, мы рекомендуем участвовать в новом размещении инвесторам, желающим приобрести большие объемы бумаг компании, а для прочих инвесторов мы не видим очевидных преимуществ участия в размещении по сравнению с покупками на вторичном рынке, где можно получить как минимум сопоставимый спрэд к суверенной кривой на более короткой дюрации. На наш взгляд, наиболее ликвидные выпуски компании на участке кривой с дюрацией свыше 2-х лет (МТС 02, МТС 07, МТС 08), торгующиеся со средним спрэдом около 230 бп к ОФЗ, выглядят достаточно интересно, как в сравнении с прочими телекомами (ликвидные выпуски Вымпелкома предлагают премию около 250 бп, Теле2 – около 220 бп, Ростелекома – около 200 бп, МегаФона – 180-190 бп), так и в связке МТС – АФК Система – Башнефть (бумаги всех компаний предлагают сейчас примерно одинаковый спрэд к ОФЗ в диапазоне 220-250 бп).

## РЕСО-Гарантия: новый выпуск компании выглядит интересно, предлагая адекватную компенсацию за более длинную дюрацию по сравнению с торгующимися бумагами

Вчера РЕСО-Гарантия (S&P: BB+/Stable), один из крупнейших частных страховщиков, открыл книгу заявок на выпуск классических облигаций серии 03 объемом 3 млрд. руб. Срок обращения выпуска составляет 10 лет, по нему предусмотрена оферта через 3 года. Сбор заявок продлится до 3 апреля, размещение на бирже запланировано на 5 апреля. Напомним, что РЕСО-Гарантия провела успешное размещение 2-х дебютных займов общим объемом 10 (5+5) млрд. руб. в сентябре прошлого года: первый выпуск компании (с 2-хлетней офертой) пользовался высоким спросом со стороны инвесторов и был передподписан более чем в 2 раза, вследствие чего было принято решение расширить предложение за счет размещения второго более короткого выпуска (с офертой через 1 год).

Ориентир по ставке купона нового займа составляет 9.30-9.50% годовых, что дает доходность 9.52-9.68% годовых к 3-хлетней оферте при дюрации 2.68 г. Маркетингуемый диапазон доходности новых выпусков предполагает спрэд к ОФЗ на уровне 340-360 бп, что по нижней границе близко к текущим спрэдам качественных заемщиков финансового сектора категории «BB» и дает премию около 40 бп к ликвидному и более длинному из 2-х обращающихся выпусков компании – РЕСО-Гарантия 01 (+304 бп к ОФЗ; УТР 8.94/D 1.37 г.). На наш взгляд, участие в новом выпуске РЕСО-Гарантия выглядит достаточно привлекательно, учитывая сильный операционный профиль и хорошее кредитное качество эмитента, а также вполне адекватную компенсацию за более длинную дюрацию по сравнению с торгующимися на вторичном рынке бумагами уже по нижней границе предлагаемого инвесторам диапазона доходности.

### МТС БО-01

#### Основные параметры выпуска

Эмитент	ОАО «МТС»
Рейтинг эмитента	BB /Ba2 /BB+
Ломбардный список ЦБ	Соответствует требованиям
Объем выпуска	10 000 млн. руб.
Срок обращения	10 лет
Купонный период	182 дня
Оферта	Через 5 лет @ 100%
Ориентир по купону	8.20-8.50% годовых
Ориентир по УТР	8.37-8.68% годовых
Дюрация	4.18 года
Тип размещения	Букбилдинг
Закрытие книги	29 марта 2013 г.
Размещение на ФБ ММВБ	03 апреля 2013 г.
Организаторы	Сбербанк КИБ, ВТБ Капитал, ЮниКредит Банк
Агент по размещению	Сбербанк КИБ

Источник: Данные Блумберг, Интерфакс, расчеты Банка ЗЕНИТ

### РЕСО-Гарантия 3

#### Основные параметры выпуска

Эмитент	ОСАО «РЕСО-Гарантия»
Рейтинг эмитента (S&P)	BB+/Stabl e
Ломбардный список ЦБ	Соответствует требованиям
Объем выпуска	3 000 млн. руб.
Срок обращения	10 лет
Купонный период	182 дня
Оферта	Через 3 года @ 100%
Ориентир по купону	9.30-9.50% годовых
Ориентир по УТР	9.52-9.73% годовых
Дюрация	2.68 года
Тип размещения	Букбилдинг
Закрытие книги	03 апреля 2013 г.
Размещение на ФБ ММВБ	05 апреля 2013 г.
Организаторы	Связь-Банк ВТБ Капитал, БК Регион
Агент по размещению	Связь-Банк

Источник: Данные Блумберг, Интерфакс, расчеты Банка ЗЕНИТ



## Первичный рынок

## Первичный рынок

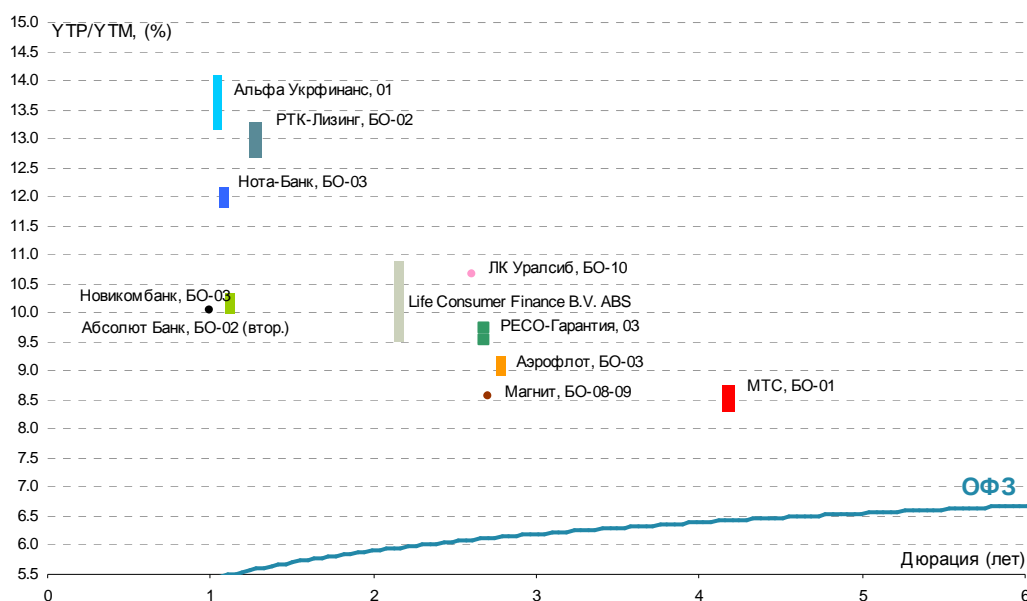
Выпуск	Рейтинг, S&P/M/F	Возможность включения в Ломбард ЦБ	Объем размещения, млн. руб.	Ориентир УТР/УТМ, % годовых	Закрытие книги	Дата размещения	Амортизация/Дюрация	Оферта/Погашение
ЛК Уралсиб, БО-10	- / - / BB-	да	3 000	10.65	26.03.2013	28.03.2013	нет / 2.61 г.	3 г. / 6 лет
Абсолют Банк, БО-02 (вторичное)	- / Ba3 / BB+	да	до 3 000	не более 10.04	28.03.2013	29.03.2013	нет / 1 г.	1 г. / 2 г.
Магнит, БО-08	BB- / - / -	да	5 000	8.58	26.03.2013	02.04.2013	нет / 2.71 г.	нет / 3 г.
Магнит, БО-09	BB- / - / -	да	5 000	8.58	26.03.2013	02.04.2013	нет / 2.71 г.	нет / 3 г.
Альфа Укрфинанс, 01	- / - / B-	да	3 000	13.16-13.96	29.03.2013	02.04.2013	нет / 1 г.	1 г. / 3 г.
Европлан, 05	- / - / BB-	да	1 500	н/д	29.03.2013	02.04.2013	нет / н/д	3 г. / 6 лет
МТС, БО-01	BB / Ba2 / BB+	да	10 000	8.37-8.68	29.03.2013	03.04.2013	нет / 4.18 г.	5 лет / 10 лет
Аэрофлот, БО-03	- / - / BB-	да	5 000	8.94-9.20	02.04.2013	04.04.2013	нет / 2.70 г.	нет / 3 г.
Новикомбанк, БО-03	- / B2 / -	да	3 000	9.99-10.25	02.04.2013	08.04.2013	нет / 1 г.	1 г. / 3 г.
РЕСО-Гарантия, 03	BB+ / - / -	да	3 000	9.52-9.73	03.04.2013	05.04.2013	нет / 2.68 г.	3 г. / 10 лет
Нота-Банк, БО-03	- / B3 / -	да	2 000	11.83-12.10	03.04.2013	05.04.2013	нет / 1 г.	1 г. / 3 г.
РТК-Лизинг, БО-02	NR	нет	2 000	12.63-13.16	09.04.2013	11.04.2013	да / 1.28 г.	1.5 г. / 5 лет
Life Consumer Finance B.V., ABS	BBB / - / -	да	3 200	9.58-10.65	30.04.2013	XX.XX.2013	да / 2.15 г.	нет / 4 г.

Цветом выделены выпуски, по которым идет сбор заявок

Источник: Interfax, Bloomberg, Cbonds

## Последние размещения

Выпуск	Рейтинг, S&P/M/F	Возможность включения в Ломбард ЦБ	Объем размещения, млн. руб.	Bid cover/Размещ объем	Ориентир УТР/УТМ, % годовых	Фактическая УТР/УТМ, % годовых	Дата размещения	Амортизация/Дюрация
Центр-Инвест, БО-03	- / Ba3 / -	да	1 500	н/д / 100%	10.25-10.78	10.51	27.03.2013	нет / 1.42 г.
Центр-Инвест, БО-06	- / Ba3 / -	да	1 000	н/д / 100%	10.25-10.78	10.51	27.03.2013	нет / 1.42 г.
Роснефть, 07	BBB- / Baa1 / BBB	да	15 000	н/д / 100%	8.06-8.26	8.16	22.03.2013	нет / 4.21 г.
Роснефть, 08	BBB- / Baa1 / BBB	да	15 000	н/д / 100%	8.06-8.26	8.16	22.03.2013	нет / 4.21 г.
Национальный Капитал, БО-05	NR	нет	3 000	н/д / 100%	н/д	11.83	22.03.2013	нет / 2.61 г.
Ак Барс, БО-02	- / B1 / BB-	да	5 000	2.4 / 100%	9.52-9.83	9.41	20.03.2013	нет / 1 г.
МегаФон Финанс, 06	BBB- / - / -	да	10 000	н/д / 100%	8.16-8.42	8.16	13.03.2013	нет / 4.21 г.
МегаФон Финанс, 07	BBB- / - / -	да	10 000	н/д / 100%	8.16-8.42	8.16	13.03.2013	нет / 4.21 г.
Лента, 01	B+ / B1 / -	да	3 000	н/д / 100%	10.25	10.25	12.03.2013	нет / 2.66 г.
Лента, 02	B+ / B1 / -	да	3 000	н/д / 100%	10.25	10.25	12.03.2013	нет / 2.66 г.
Ростелеком, 19	BB+ / - / BBB-	да	10 000	1.4 / 100%	8.06-8.26	8.26	12.03.2013	да / 2.72 г.
ВЭБ-Лизинг, 10	BBB / - / BBB	да	5 000	н/д / 100%	8.68-8.94	8.68	07.03.2013	да / 3.74 г.
ВЭБ-Лизинг, 11	BBB / - / BBB	да	5 000	н/д / 100%	8.68-8.94	8.68	07.03.2013	да / 3.74 г.
Морской Банк, 01	- / B2 / -	да	1 500	1.3 / 100%	12.89-13.42	13.16	06.03.2013	нет / 1 г.





## Результаты торгов рублевыми облигациями на ММВБ

Выпуск	Дата		Котировки		Цена		Кол-во сделок	Оборот, шт	УТМ/УТР	Дюрация	Сред репо ЦБ	Объем млн	
	Оферты	Погашения	Покупка	Продажа	Посл	Изм. пп							
<b>ОФЗ</b>													
ОФЗ 25065		27/03/13								-2.45	0.00	да	46 000
ОФЗ 26200		17/07/13	100.13	100.25						5.89	0.30	да	50 000
ОФЗ 26201		16/10/13	100.47	100.70						5.37	0.55	да	47 000
ОФЗ 25076		13/03/14	101.20	101.25	101.25		39	341 434		5.82	0.95	да	155 000
ОФЗ 25068		20/08/14	107.35	108.30	108.10	-0.05	3	1 350		5.97	1.32	да	45 000
ОФЗ 26202		17/12/14	108.06	108.64	108.62	-0.05	13	178 286		6.04	1.60	да	40 000
ОФЗ 25071		26/11/14	103.49	103.70	103.55	0.05	1	1 860		5.91	1.56	да	80 000
ОФЗ 25079		03/06/15	102.07	102.12	102.12	0.08	36	299 805		6.03	2.02	да	150 000
ОФЗ 25075		15/07/15		102.70	102.20	-0.50	4	7 620		5.93	2.14	да	150 000
ОФЗ 25077		20/01/16	103.30	103.35	103.35	0.16	4	50 000		6.13	2.57	да	150 000
ОФЗ 46017		03/08/16	100.40	100.55	100.40	-0.18	3	1 000 011		6.28	2.61	да	80 000
ОФЗ 26203		03/08/16	101.00	102.50	102.00	5.00	4	4		6.33	3.03	да	150 000
ОФЗ 46019		20/03/19								6.40	3.19	да	26 000
ОФЗ 48001		31/10/18	97.00	97.77						6.97	3.21	да	24 000
ОФЗ 25080		19/04/17	104.05	104.20	104.20	-0.20	9	1 206 603		6.31	3.49	да	150 000
ОФЗ 26206		14/06/17	104.09	104.30	104.30	0.20	5	117 303		6.32	3.65	да	150 000
ОФЗ 26204		15/03/18	104.89	105.10	105.10	0.21	2	2		6.39	4.25	да	150 000
ОФЗ 25081		31/01/18	99.65	99.70	99.70	-0.05	5	16 701		6.37	4.23	да	150 000
ОФЗ 46014		29/08/18	102.20	102.75						6.62	4.42	да	62 000
ОФЗ 46021		08/08/18	94.80	95.50						6.66	4.28	да	107 000
ОФЗ 26208		27/02/19	104.84	105.05	105.05		3	10 002		6.56	4.90	да	150 000
ОФЗ 46005		09/01/19			71.81	0.81	1	15		6.73	5.08	да	27 000
ОФЗ 26210		11/12/19	100.90	101.11	100.90	-0.15	3	111		6.74	5.41	да	150 000
ОФЗ 46018		24/11/21	97.67	98.50	98.50	0.25	4	51		7.06	6.06	да	133 000
ОФЗ 26205		14/04/21	104.69	104.90	104.90	-0.40	3	3		6.92	6.04	да	150 000
ОФЗ 46023		23/07/26	106.00	108.90						6.93	6.15	да	295 000
ОФЗ 26209		20/07/22	104.34	104.55	104.45	-0.20	4	200 003		7.06	6.83	да	150 000
ОФЗ 46011		20/08/25		125.00						6.37	7.17	да	30 000
ОФЗ 26211		25/01/23	99.70	99.90	99.80	0.15	6	1 302		7.15	7.18	да	150 000
ОФЗ 46022		19/07/23	91.50	92.00	92.32	0.32	1	21		7.04	7.36	да	45 000
ОФЗ 26207		03/02/27	107.45	107.55	107.55	-0.10	14	124 565		7.41	8.69	да	150 000
ОФЗ 26212		19/01/28	97.90	98.00	97.90	-0.10	11	803		7.41	9.26	да	150 000
ОФЗ 46012		05/09/29								5.48	10.83	да	40 000
ОФЗ 46020		06/02/36	92.00	92.35	92.35	0.85	7	80 902		7.77	11.13	да	135 000

## МЕТАЛЛУРГИЧЕСКАЯ И ГОРНОДОБЫВАЮЩАЯ ПРОМЫШЛЕННОСТЬ

## НорНикель

НорНикель ВО3		30/07/13	100.08	100.10	100.10		1	10 000	6.77	0.34		да	15 000
НорНикель ВО1		25/02/16	85.11	100.34	100.34	0.24	13	2 002	7.91	2.65	176	нет	10 000
НорНикель ВО2		25/02/16	85.41		100.25	-0.10	14	11 001	7.95	2.65	180	нет	10 000
НорНикель ВО4		25/02/16	100.00	100.34	100.34	0.19	38	20 632	7.91	2.65	176	нет	15 000

## НЛМК

НЛМК есо													
НЛМК ВО2	19/06/13	17/12/14	100.30	100.55	100.31	-0.19	1	1	7.42	0.23		да	5 000
НЛМК ВО3	19/06/13	17/12/14	100.30	100.78	100.31	0.01	1	1	7.42	0.23		да	5 000
НЛМК ВО4	08/09/14	07/09/15	100.00		100.70	-0.20	1	12 500	7.88	1.39	197	да	5 000
НЛМК ВО7		11/11/14	101.65	102.29	101.75	-0.05	3	44 002	7.93	1.50	200	да	10 000
НЛМК 7	16/03/15	05/09/22	101.10	101.40	101.11	-1.14	2	23 900	8.03	1.85	203	да	5 000
НЛМК 8	04/12/15	25/11/22	101.00	107.05	101.10	0.45	4	25 002	8.09	2.41	199	нет	10 000

## ММК

ММК ВО5		04/04/13	99.96	100.03	100.03	0.04	5	2 894	6.26	0.02		да	8 000
ММК ВО8	15/08/13	12/02/15							8.18	0.39		да	5 000
ММК ВО4		27/02/14	99.20	100.17	99.70	-0.26	2	5 864	8.14	0.90		да	5 000
ММК ВО6		10/07/14							8.35	1.24	247	да	5 000
ММК ВО7		22/07/14	94.00	100.00					8.42	1.27	254	да	5 000
ММК 18	01/12/15	22/11/22	100.00	100.55					8.64	2.39	254	да	5 000

## Алроса

Алроса 21	25/06/13	18/06/15	100.25	100.37					7.20	0.25		да	8 000
Алроса 22	28/06/13	23/06/15	97.00	100.30	100.20	-0.05	4	1 751	7.66	0.25		да	8 000
Алроса 23		18/06/15	100.01	101.65	101.75		7	234 730	8.33	2.04	230	да	7 000
Алроса 20		23/06/15	100.80	101.90	101.89	0.09	3	20 001	8.26	2.06	222	да	3 000
Алроса ВО1		30/10/15	100.48	102.50	101.67		11	123 814	8.38	2.32	229	да	5 000
Алроса ВО2		30/10/15			101.67	0.17	7	77 486	8.38	2.32	229	да	5 000

## Евраз

Евраз 1	20/03/15	13/03/20	99.75	100.45					8.94	1.86	294	да	10 000
Евраз 3	20/03/15	13/03/20	99.75	101.00					8.94	1.86	294	да	5 000
Сибметинвест 1	16/10/14	10/10/19	106.71	107.55	107.25	0.28	5	2 844	8.60	1.38	269	да	10 000
Сибметинвест 2	16/10/14	10/10/19	106.00	107.05	107.00	0.01	4	1 551	8.77	1.38	286	да	10 000
Евраз 2	26/10/15	19/10/20	102.25	102.38	102.35	0.10	1	25 000	9.10	2.26	303	да	10 000
Евраз 4	26/10/15	19/10/20	100.11	110.00					9.23	2.26	316	да	5 000
Евраз 5	06/06/16	27/05/21	98.00	107.00					9.32	2.80	314	да	5 000
Евраз 7	02/06/16	25/05/21	92.01	100.00					9.38	2.79	320	да	15 000

Выпуск	Дата		Котировки		Цена		Кол-во сделок	Оборот, шт		Спред	репо ЦБ	Объем млн	
	Оферты	Погашения	Покупка	Продажа	Посл	Изм. пп		УТМ/УТР	Дюрация				ФЗ (бп)
<b>Металлоинвест</b>													
Металлоинвест 1	16/03/15	07/03/22	100.50	101.37	101.33	-0.03	6	76	8.42	1.85	242	да	5 000
Металлоинвест 5	16/03/15	07/03/22	100.50	101.00	101.00	-0.05	7	16 678	8.62	1.85	262	да	10 000
Металлоинвест 6	19/03/15	10/03/22	100.50	101.10					8.58	1.85	258	да	10 000
Металлоинвест 2	02/02/18	27/01/23	85.00	100.00	100.00		2	1 874	9.09	4.01	268	нет	5 000
Металлоинвест 3	02/02/18	27/01/23	99.00		99.90	-0.10	1	1	9.12	4.00	272	нет	5 000
<b>Мечел</b>													
Мечел 5	16/04/13	09/10/18	96.00	100.15	100.02		1	100	11.21	0.05		да	5 000
Мечел ВО3		24/04/13	99.51	100.10	100.00	-0.03	2	40 544	9.78	0.08		да	5 000
Мечел 2	15/06/11	12/06/13	99.40	99.69	99.45	-0.25	10	3 453	10.24	0.21		да	5 000
Мечел 4	25/07/13	21/07/16	99.72	100.30	99.73	-0.77	3	292	12.63	0.32		да	5 000
Мечел ВО4	11/02/14	10/02/15	96.55	97.20	97.20	-0.59	13	3 416	14.17	0.85		да	5 000
Мечел 15	18/02/14	09/02/21	94.02	96.39					12.98	0.88		да	5 000
Мечел 16	18/02/14	09/02/21	94.92	95.94					15.00	0.88		да	5 000
Мечел ВО5		07/04/15	100.00						11.86	2.22	579	нет	5 000
Мечел ВО7		07/04/15	100.00						11.86	2.22	579	нет	2 000
Мечел ВО11		07/04/15	100.00						11.86	2.22	579	нет	3 000
Мечел ВО12		07/04/15	100.00						11.86	2.22	579	нет	3 000
Мечел ВО6		07/04/15	100.00						11.56	1.97	554	нет	2 000
Мечел 13	01/09/15	25/08/20	89.04	89.40	89.30	-0.10	2	21	16.03	2.19	997	да	5 000
Мечел 14	01/09/15	25/08/20	88.90	89.28	88.89	-0.41	3	1 054	16.27	2.19	1021	да	5 000
Мечел 17	02/06/16	27/05/21	81.75	82.10	82.20	0.20	1	86	16.31	2.74	1014	да	5 000
Мечел 18	02/06/16	27/05/21	81.51	81.96	81.96	-0.03	5	2 827	16.43	2.74	1026	да	5 000
Мечел 19	07/06/16	01/06/21	81.60	81.95	81.94	0.54	1	1	16.41	2.75	1024	да	5 000
<b>ТМК</b>													
ТМК ВО1		22/10/13							8.38	0.55		да	5 000
<b>СУЭК</b>													
СУЭК 1	05/07/13	26/06/20	100.01	100.45	100.35	-0.13	10	20 406	8.11	0.27		да	10 000
<b>РМК</b>													
РМК 3	17/12/13	15/12/15	97.00	98.99	98.60	-0.20	1	22 813	12.81	0.70		нет	3 000
РМК 4	05/06/14	02/06/16	95.00	95.35					14.64	1.13	878	нет	5 000
<b>КОКС</b>													
КОКС ВО2		28/05/14	93.52	97.20	97.21	-0.01	6	90	11.61	1.11	576	да	5 000
<b>Русал</b>													
Русал 7	03/03/14	22/02/18	96.30	96.65	96.65	0.10	21	8 167	12.56	0.91		нет	15 000
Русал 8	15/04/15	05/04/21	93.51	93.65	93.51	-0.14	10	16 476	12.53	1.85	653	нет	15 000
<b>ИНФРАСТРУКТУРА</b>													
<b>РЖД</b>													
РЖД 09	18/05/11	13/11/13		100.45					6.41	0.62		да	15 000
РЖД 10		06/03/14	107.10	107.40	107.10	-0.20	6	9 250	7.19	0.91		да	15 000
РЖД 23	29/01/15	16/01/25	88.05	103.10	102.48	-0.31	1	92	7.67	1.72	170	да	15 000
РЖД 11		18/11/15		100.40					7.75	2.38	165	да	15 000
РЖД 16	06/06/16	05/06/17	100.42	100.65	100.60	-0.05	2	10 000	7.83	2.82	165	да	15 000
РЖД 19	16/07/18	08/07/24							7.88	4.36	139	да	10 000
<b>ФСК ЕЭС</b>													
ФСК ЕЭС 6	26/09/13	15/09/20	100.00	100.20	100.12	-0.03	1	2	7.02	0.50		да	10 000
ФСК ЕЭС 8	26/09/13	15/09/20	100.00	100.20					6.98	0.50		да	10 000
ФСК ЕЭС 18	09/06/14	27/11/23	101.20	101.29	101.29	0.09	14	125 000	7.48	1.14	162	да	15 000
ФСК ЕЭС 15	23/10/14	12/10/23	101.00	101.93	101.51	-0.12	9	132 301	7.85	1.45	193	да	10 000
ФСК ЕЭС ВО1	22/04/15	21/10/15	86.03	102.00	100.90	-0.05	3	45 900	7.76	1.88	176	да	10 000
ФСК ЕЭС 10	24/09/15	15/09/20	100.00	100.40					7.74	2.32	165	да	10 000
ФСК ЕЭС 7	27/10/15	16/10/20	99.30	100.00					7.95	2.33	186	да	5 000
ФСК ЕЭС 12	22/04/16	19/04/19	99.50	110.50					8.07	2.70	191	да	10 000
ФСК ЕЭС 25	27/09/16	14/09/27	102.00	102.50	102.20		2	84 000	8.02	2.99	181	да	15 000
ФСК ЕЭС 21	19/04/17	06/10/27	102.50	103.33	102.80	0.10	2	2	8.09	3.40	180	да	10 000
ФСК ЕЭС 9	24/10/17	16/10/20	99.90	100.50					7.98	3.80	162	да	5 000
ФСК ЕЭС 11	24/10/17	16/10/20	99.90	100.50					7.98	3.80	162	да	10 000
ФСК ЕЭС 19	18/07/18	06/07/23	99.00	100.00	99.99	0.39	2	2	8.11	4.37	162	да	20 000
ФСК ЕЭС 13		22/06/21	100.00	102.50	100.00	-1.80	2	2	8.68	5.98	178	да	10 000
ФСК ЕЭС 24	17/01/20	07/01/28	97.50	99.70	99.00	-0.35	2	2	8.36	5.30	165	нет	10 000
<b>ТРАНСНЕФТЬ</b>													
Транснефть БО1	22/12/14	21/12/15							7.50	1.64	155	нет	17 000
Транснефть БО2	22/12/14	21/12/15	86.00	102.00					7.50	1.64	155	нет	17 000
<b>НМТП</b>													
НМТП БО-2		29/04/15	100.01	101.15	101.08	-0.17	1	1	8.60	1.89	260	да	4 000
<b>Росавтодор</b>													
Росавтодор 1		29/11/16							9.30	3.21	304	да	3 000
<b>Росводоканал</b>													
Росводоканал 3	11/11/13	09/11/15	99.40	99.90	99.96		8	15 384	9.24	0.61		да	3 000
<b>Водоканал</b>													
Водоканал 1		09/12/15	98.00	100.00	99.90	0.20	1	1	9.03	2.41	293	да	2 000
<b>Западный СД</b>													
Западный СД 1	29/04/16	13/05/31	99.55	100.50	100.05	0.05	1	1	8.92	2.70	276	да	5 000

Выпуск	Дата		Котировки		Цена		Кол-во сделок	Оборот, шт	УТМ/УТР	Дюрация	Спред ф3 (бп)	репо ЦБ	Объем млн
	Оферты	Погашения	Покупка	Продажа	Посл	Изм. пп							
Западный СД 2	29/04/16	13/05/31	99.85	100.70	100.05	0.70	1	1	8.92	2.70	276	да	5 000
Западный СД 3	24/02/17	06/02/32							8.65	3.37	236	да	5 000
Западный СД 4	24/02/17	06/02/32							8.40	3.37	211	да	5 000
Западный СД 5	24/02/17	06/02/32							8.56	3.37	227	да	5 000
<b>Почта России</b>													
Почта России 1	25/03/14	22/03/16	85.21		100.20		2	1 200	8.20	0.98	237	да	7 000
Почта России 2	23/10/15	18/10/19	100.10	101.50					8.55	2.28	247	да	3 000
Почта России 3	23/10/15	18/10/19	100.10	101.50	100.75	0.05	1	2	8.54	2.28	246	да	3 000
Почта России 4	23/10/15	18/10/19	100.10	100.72					8.56	2.28	248	да	3 000
<b>НЕФТЬ И ГАЗ</b>													
<b>ГАЗПРОМ</b>													
Газпром А9		12/02/14	100.15						6.98	0.87		да	5 000
Газпром А11		24/06/14	106.51	108.18	108.00	1.15	5	13 643	7.02	1.15	116	да	5 000
Газпром Капитал 6		18/02/16	99.60	99.70	99.70	0.15	2	3 001	7.76	2.64	161	нет	15 000
Газпром Капитал 5		16/02/17	85.00	100.00					7.88	3.42	158	нет	10 000
Газпром Капитал 4	11/11/13	15/02/18	99.80		99.80	0.80	2	2	7.74	4.15	130	нет	5 000
<b>Роснефть</b>													
Роснефть 4	23/10/17	17/10/22	102.55	102.75	102.65		7	22 000	8.05	3.76	170	да	10 000
Роснефть 5	23/10/17	17/10/22	102.00	102.75	102.60	-0.10	1	95	8.07	3.76	172	да	10 000
<b>Лукойл</b>													
Лукойл 4		05/12/13	100.35	100.40					7.05	0.68		да	6 000
<b>Газпром нефть</b>													
Газпром нефть БО-5		09/04/13							6.27	0.04		да	10 000
Газпром нефть БО-6		09/04/13		100.30	100.00	-0.04	3	430	7.14	0.04		да	10 000
Газпром нефть 11	03/02/15	25/01/22	101.00	101.20	101.15	0.10	1	300	7.71	1.74	173	да	10 000
Газпром нефть 8		02/02/16	101.40	102.05					7.93	2.57	180	да	10 000
Газпром нефть 9	08/02/16	26/01/21	102.00	102.48					7.91	2.58	177	да	10 000
Газпром нефть 10	05/02/18	26/01/21	103.70	104.54					8.00	4.03	159	да	10 000
Газпром нефть 12	29/11/17	23/11/22	100.00	110.05	102.20		1	3 000	8.08	3.87	171	нет	10 000
Газпром нефть 4	10/04/18	09/04/19	97.00	102.84					8.16	4.09	174	да	10 000
<b>НОВАТЭК</b>													
НОВАТЭК БО-1		25/06/13							7.14	0.25		да	10 000
НОВАТЭК БО-2		12/10/15	101.30	102.30	101.30	-0.15	2	1 687	7.93	2.26	185	да	10 000
НОВАТЭК БО-3		12/10/15	99.75	102.30					7.86	2.27	178	да	5 000
НОВАТЭК БО-4		12/10/15	101.30	101.50					7.86	2.27	178	да	5 000
<b>ТАТНЕФТЬ</b>													
Татнефть БО-1		20/09/13	99.70	102.00	99.71	-0.24	4	32	8.02	0.48		да	5 000
<b>Башнефть</b>													
Башнефть БО1	05/12/13	02/12/14	100.50	101.50					7.57	0.67		да	10 000
Башнефть 4	13/02/15	04/02/22		101.98	101.40	-0.20	1	20 013	8.34	1.76	236	да	10 000
Башнефть 1	18/12/12	13/12/16	100.00	101.50					8.52	3.20	227	да	15 000
Башнефть 2	18/12/12	13/12/16	100.00	101.50					8.52	3.20	227	да	15 000
Башнефть 3	18/12/12	13/12/16	100.00	100.24					8.47	3.20	222	да	20 000
Башнефть 6	06/02/18	31/01/23	99.60	99.96	99.90		2	2	8.86	4.04	245	нет	10 000
Башнефть 8	06/02/18	31/01/23							8.81	4.04	240	нет	5 000
Башнефть 7	04/02/20	31/01/23	99.00	99.50	99.45		3	3	9.16	5.23	246	нет	10 000
Башнефть 9	04/02/20	31/01/23	99.00	100.00					9.12	5.23	242	нет	5 000
<b>НК Альянс</b>													
НК Альянс 3	30/07/13	21/07/20	100.00	100.20					9.22	0.34		да	5 000
НК Альянс БО-1		04/02/14	99.65		99.83	-0.05	8	918	9.66	0.84		да	5 000
НК Альянс 4	07/06/16	01/06/21	98.25	99.00	100.00		2	2	9.04	2.78	287	да	5 000
НК Альянс 6	10/06/16	04/06/21	96.50	99.49					12.91	2.79	673	да	7 000
<b>Сахатранснефтегаз</b>													
Сахатранф2		26/07/13	100.20	100.45	100.45	-0.03	7	6 560	10.96	0.33		нет	3 000
<b>Якутская ТЭК</b>													
ЯТЭК БО1	20/12/13	18/12/15	95.02						12.55	0.71		нет	3 000
<b>БК Евразия</b>													
БК Евразия 1	22/06/16	20/06/18	90.00	100.00	98.36	-0.01	6	72	9.19	2.84	300	да	5 000
<b>ГОСБАНКИ</b>													
<b>ВТБ</b>													
ВТБ 6	10/07/13	06/07/16	100.44	100.50	100.43	0.13	2	10 550	7.21	0.28		да	15 000
ВТБ БО-8	03/09/13	01/09/15	100.38	100.42	100.42	0.11	5	22 101	7.15	0.43		да	10 000
ВТБ 5		17/10/13	100.15	100.20					7.39	0.55		да	15 000
ВТБ БО-03	18/03/14	17/03/15	100.35	100.65	100.60	0.20	2	358 500	7.56	0.95	174	да	5 000
ВТБ БО-04	18/03/14	17/03/15	99.99	100.65	100.60	0.04	2	111 028	7.56	0.95	174	да	5 000
ВТБ БО-6	21/12/12	19/12/14	101.01	101.25	101.25	0.24	10	17 960	7.79	1.63	184	да	10 000
ВТБ БО-7	25/01/13	23/01/15	100.40	100.95	100.80	0.10	6	5 011	7.90	1.69	193	да	10 000
ВТБ БО-19		01/10/15	99.99						8.68	2.25	261	да	15 000
ВТБ БО-20		01/10/15	99.99						8.68	2.25	261	да	15 000
ВТБ БО-21		19/01/16	100.40	100.80	100.50	-0.05	1	700	8.19	2.51	207	нет	15 000
ВТБ БО-22		16/02/16	99.90	100.00	100.00	0.20	1	1 882	8.14	2.59	200	нет	15 000
<b>ВТБ 24</b>													

Выпуск	Дата		Котировки		Цена		Кол-во сделок	Оборот, шт	УТМ/УТФ	Дюрация	Спред ф3 (бп)	репо ЦБ	Объем млн
	Оферты	Погашения	Покупка	Продажа	Посл	Изм. пп							
ВТБ 24 3	30/05/12	29/05/13	99.85						7.32	0.17		да	6 000
ВТБ 24 1-ИП	14/12/11	10/12/14	99.40	100.99					7.96	1.60	201	да	15 000
ВТБ 24 5	22/08/13	20/02/14	100.30	100.55					7.15	0.41		да	8 000
<b>ВТБ Лизинг</b>													
ВТБ-Лизинг 2	08/04/14	07/07/15	99.88						8.78	0.80		да	10 000
ВТБ-Лизинг 4	09/09/14	07/06/16	100.00						7.91	1.08	206	да	5 000
ВТБ-Лизинг 8	07/05/13	01/08/17	100.02	100.50					8.27	0.17		да	5 000
ВТБ-Лизинг 1	07/11/13	06/11/14	99.95	100.60					8.11	0.48		да	8 000
ВТБ-Лизинг 3	10/09/13	07/06/16	99.15	100.00	99.60	-0.20	1	1	8.10	0.42		да	5 000
ВТБ-Лизинг 9	05/02/14	02/08/17	98.70	100.00					7.52	0.78		да	5 000
ВТБ-Лизинг 7	04/06/14	30/11/16	100.10	100.50					8.29	0.96	247	да	5 000
<b>Банк Москвы</b>													
Банк Москвы БО1		28/01/16	99.96						8.29	2.54	216	нет	10 000
<b>ВЭБ</b>													
ВЭБ 8	22/10/13	13/10/20	99.70	99.98	99.72	-0.26	1	1	7.53	0.56		да	15 000
ВЭБ 21	10/03/15	17/02/32	101.15		101.30	-0.12	1	1	7.81	1.84	182	да	15 000
ВЭБ 18	09/10/15	17/09/32	100.00	102.25	101.50		2	2	8.04	2.25	197	да	10 000
ВЭБ 19	15/10/15	23/09/32	100.00		101.50	-0.10	2	2	8.04	2.27	196	да	10 000
ВЭБ 9	24/03/16	18/03/21							8.10	2.62	196	да	15 000
ВЭБ 10	27/09/16	21/09/21							8.68	2.98	247	да	15 000
ВЭБ 6	17/10/17	13/10/20	98.51	100.29					8.33	3.79	198	да	10 000
<b>ВЭБ-Лизинг</b>													
ВЭБ-Лизинг 3	11/04/14	02/04/21			100.00	0.04	2	6 501	7.64	0.99	181	да	5 000
ВЭБ-Лизинг 8	28/10/14	19/10/21	100.40	101.50					8.03	1.47	211	да	5 000
ВЭБ-Лизинг 9	29/10/14	20/10/21	100.40	101.50	101.35	-0.05	2	6 270	8.03	1.47	211	да	5 000
ВЭБ-Лизинг 6		31/01/17	87.69	102.00					8.44	2.12	239	да	10 000
ВЭБ-Лизинг 4	08/04/16	02/04/21	99.50	100.99					8.54	2.64	239	да	5 000
ВЭБ-Лизинг 5	08/04/16	02/04/21	99.50	100.85					8.98	2.64	283	да	5 000
<b>МСП Банк</b>													
МСП Банк 01	27/03/14	17/03/22							7.79	0.94		да	5 000
МСП Банк 02	21/08/14	11/08/22	101.70	102.00					7.95	1.34	205	да	5 000
<b>РСХБ</b>													
РСХБ 8	22/05/14	14/11/19	100.00	101.50					7.96	1.09	211	да	5 000
РСХБ 9	22/05/14	14/11/19	100.00	101.50	100.03	-0.62	1	178	8.53	1.09	268	да	5 000
РСХБ 10	04/02/15	29/01/20	100.00	101.50					7.99	1.75	201	да	5 000
РСХБ 11	05/02/15	30/01/20	100.00	100.65					8.02	1.75	204	да	5 000
РСХБ 7	11/06/13	05/06/18	99.97	100.10	99.97		4	8 870	7.05	0.21		да	5 000
РСХБ БО-2	06/08/13	03/02/15	100.25	100.44					7.44	0.36		да	5 000
РСХБ БО-3	08/08/13	05/02/15	100.25	100.40					7.45	0.37		да	5 000
РСХБ БО-1	29/08/12	28/08/13	100.25	100.42					7.35	0.42		да	5 000
РСХБ БО-5	29/08/12	28/08/13	100.25		100.40	-0.03	16	322 256	7.43	0.42		да	10 000
РСХБ 4	02/10/13	27/09/17							7.64	0.50		да	10 000
РСХБ БО-6	01/05/12	29/10/13	100.15	100.50	100.35	-0.03	1	33 100	7.71	0.57		да	10 000
РСХБ 15	05/11/13	26/10/21	100.01	100.84	100.65	-0.02	2	40 000	7.76	0.59		да	10 000
РСХБ 3	13/02/14	09/02/17	100.01	101.90	101.40	0.07	1	3 621	7.71	0.86		да	10 000
РСХБ 6	15/08/14	09/02/18	86.06	100.50					7.85	1.33	195	да	5 000
РСХБ 18	23/10/14	13/10/22	100.76	101.75					7.92	1.46	200	да	5 000
РСХБ 17	21/10/14	11/10/22	100.76	101.75	100.85	0.09	3	21 980	7.91	1.45	199	да	10 000
РСХБ 16	13/04/15	04/04/22	100.50	101.35	101.26	0.01	8	142 781	8.02	1.85	202	да	10 000
РСХБ 14	07/07/15	29/06/21	99.00	99.75	99.30	-0.20	5	25 687	8.19	2.10	215	да	10 000
РСХБ 12	09/07/15	01/07/21	99.00	99.75					8.14	2.11	209	да	5 000
РСХБ 13	10/07/15	02/07/21	99.00	99.75					8.14	2.11	209	да	5 000
<b>Газпромбанк</b>													
Газпромбанк БО-4	24/12/12	20/12/14	94.00	101.48					7.95	1.62	200	да	10 000
Газпромбанк БО-2	22/07/13	18/07/14	99.90						4.49	0.32		да	10 000
Газпромбанк БО-1		08/12/13							7.41	0.68		да	10 000
Газпромбанк БО-3	05/02/14	01/02/15	100.70		100.85	0.15	1	1	7.59	0.84		да	10 000
Газпромбанк 6	14/07/14	07/07/16	101.10	101.35	101.31	-0.07	1	28 500	7.91	1.24	203	да	10 000
Газпромбанк 7	21/10/15	17/10/16		101.00	100.95	-0.05	1	3 000	8.24	2.28	216	да	10 000
Газпромбанк 10	19/10/15	12/10/17	99.95						8.68	2.27	260	да	10 000
Газпромбанк 11	19/10/15	10/10/19	99.96						8.68	2.27	260	да	10 000
Газпромбанк 12	19/10/15	06/10/22	99.98						8.68	2.27	260	да	10 000
<b>АИЖК</b>													
АИЖК А6		15/07/14							7.44	0.77		да	3 000
АИЖК-11 А1	15/03/15	15/09/43	100.35						8.33	1.83	234	да	7 000
АИЖК А9		15/02/17	93.04		99.15	-0.15	2	85 064	8.06	2.58	192	да	5 000
АИЖК А7		15/07/16	85.00	101.50					7.90	1.52	197	да	4 000
АИЖК А19	15/05/15	15/11/24	99.50	101.00					8.20	1.97	218	да	6 000
АИЖК А24	01/11/15	01/11/22							7.88	2.33	179	да	6 000
АИЖК А8		15/06/18	99.30	100.00	100.00	0.70	2	3 002	7.85	2.46	174	да	5 000
АИЖК А10		15/11/18	99.50	100.00					8.39	2.70	223	да	6 000
АИЖК А18	15/04/16	15/07/23	99.50	101.00					8.35	2.70	219	да	7 000
АИЖК А21		15/02/20	102.60	103.00					8.19	2.91	199	да	15 000
АИЖК А11		15/09/20	99.70	100.70	100.65	-0.05	2	57 849	8.26	3.57	195	да	10 000
АИЖК А16		15/09/21	99.00	100.75	100.67	0.07	3	50 002	8.36	4.75	178	да	10 000
АИЖК А17		15/04/22	103.00	105.80					8.76	5.27	205	да	8 000
АИЖК А20		15/12/27	101.00	104.00					8.59	8.27	126	да	5 000

Выпуск	Дата		Котировки		Цена		Кол-во сделок	Оборот, шт	УТМ/УТР	Дюрация	Спред	репо ЦБ	Объем млн
	Оферты	Погашения	Покупка	Продажа	Посл	Изм. пп							
<b>ГТЛК</b>													
ГТЛК 01	26/01/16	23/01/18		101.99	102.00	0.01	3	3 002	9.38	2.51	326	нет	5 000
ГТЛК 02	26/01/16	26/01/18		102.15	101.90	0.10	2	2	9.43	2.51	331	нет	5 000
<b>ГЛОБЭКС</b>													
ГЛОБЭКС БО-2		22/07/13		100.48					8.05	0.32		да	5 000
ГЛОБЭКС БО-7	04/12/13	04/12/15	100.22	100.30	100.25	0.05	2	3 851	8.77	0.67		нет	5 000
ГЛОБЭКС БО-3	08/06/12	08/12/13	100.05	101.00					9.01	0.68		да	3 000
ГЛОБЭКС БО-5	08/06/12	08/12/13	90.10	100.35					8.85	0.68		да	2 000
ГЛОБЭКС БО-4	01/08/12	01/08/14	86.07	100.40	100.22	-0.55	3	17 499	9.26	1.28	337	да	3 000
ГЛОБЭКС БО-6	01/08/12	01/08/14		100.35					9.19	1.28	330	да	2 000
<b>Транскредитбанк</b>													
Транскредитбанк 5		12/08/13	99.75	100.35	100.15		2	975	7.59	0.38		да	3 000
Транскредитбанк БО-1		17/11/13	99.50	100.30					7.84	0.62		да	5 000
Транскредитбанк 6		17/04/14	100.20	100.50	100.52	0.02	1	221	7.87	1.00	204	да	4 000
<b>ТЕЛЕКОМЫ</b>													
<b>Ростелеком</b>													
Ростелеком 17	05/11/15	02/11/17	100.00						8.19	2.32	210	да	10 000
Ростелеком 15		24/01/18	91.50	101.00					8.32	3.86	195	нет	5 000
Ростелеком 18		24/01/18	100.05	100.20	100.00	-0.24	3	3	8.36	3.84	199	нет	10 000
<b>МТС</b>													
МТС 3	20/06/13	12/06/18	100.00	100.45					6.05	0.23		да	10 000
МТС 1		17/10/13	99.70	100.19					6.82	0.54		да	10 000
МТС 4	19/05/11	13/05/14	99.50	99.65	99.60		4	1 352	7.95	1.06	211	да	15 000
МТС 2		20/10/15	98.70	99.90					8.57	2.30	249	да	10 000
МТС 8	12/11/15	03/11/20	99.00	100.24	99.95	-0.30	3	71 501	8.33	2.35	224	да	15 000
МТС 5	26/07/12	19/07/16	99.50	100.70					8.48	2.86	229	да	15 000
МТС 7		07/11/17	99.50	101.44					8.50	3.79	215	да	10 000
<b>Вымпелком</b>													
Вымпелком Инв 1		19/07/13	100.20	100.60					7.64	0.31		да	10 000
Вымпелком 3	12/07/11	08/07/14	98.90	99.45					8.14	1.23	226	да	10 000
Вымпелком 2	23/03/15	14/03/22	100.50	101.30	100.95	0.05	2	2	8.50	1.87	250	да	10 000
Вымпелком 1	17/03/15	08/03/22	100.51	101.00	100.96	0.46	1	1	8.48	1.85	248	да	10 000
Вымпелком 4	17/03/15	08/03/22	100.85	101.15	100.95	0.06	4	6 122	8.49	1.85	249	да	15 000
Вымпелком 6		13/10/15	99.01	103.01	99.85	-0.05	1	643	8.54	2.27	246	да	10 000
Вымпелком 7		13/10/15	99.01	100.45	99.85	-0.05	1	1	8.54	2.27	246	да	10 000
<b>Мегафон</b>													
Мегафон Фин 05	09/10/14	29/09/22	100.20	100.75	100.60	-0.05	1	1	7.77	1.42	186	да	10 000
Мегафон Фин 06	07/03/18	01/03/23			99.90		1	1	8.18	4.17	174	нет	10 000
Мегафон Фин 07	07/03/18	01/03/23							8.18	4.17	174	нет	10 000
<b>Ростелеком</b>													
Ростелеком 8		03/09/13	95.27						7.19	0.44		да	
Ростелеком 1	18/08/11	08/08/13	96.01						7.69	0.37		да	2 000
<b>СПБ Теле2</b>													
ТЕЛЕ2 4	10/02/14	31/01/22	95.02	100.75	100.70	-0.04	1	10 000	8.20	0.85		да	3 000
ТЕЛЕ2 5	10/02/14	31/01/22	95.01	100.75					9.08	0.85		да	4 000
ТЕЛЕ2 7	14/04/15	05/04/22	101.10	101.35					8.17	1.84	218	да	6 000
ТЕЛЕ2 1	17/06/16	11/06/21	95.01		99.70	-0.40	1	5 000	8.68	2.83	250	да	5 000
ТЕЛЕ2 3	17/06/16	11/06/21	95.02		99.70	0.09	3	2 106	8.68	2.83	250	да	3 000
ТЕЛЕ2 2	17/06/16	11/06/21	95.01	100.15	99.70	-0.40	1	3 775	8.68	2.83	250	да	5 000
<b>ПОТРЕБИТЕЛЬСКИЕ, ТОРГОВЛЯ</b>													
<b>ВБД</b>													
<b>ВБД ПП 3</b>													
<b>МАГНИТ</b>													
Магнит БО-1		09/09/13		100.15					7.23	0.45		нет	1 000
Магнит БО-2		09/09/13	85.31	100.20					8.05	0.45		да	1 000
Магнит БО-3		09/09/13	93.60	100.15					7.74	0.45		да	2 000
Магнит БО-4		09/09/13	100.11		97.89	-2.16	1	1 257	13.59	0.45		да	2 000
Магнит БО-5		28/02/14							8.27	0.91		да	5 000
Магнит БО-6		22/04/14							7.72	1.02	189	да	5 000
Магнит БО-7		21/09/15	100.01	103.49	100.01	-1.17	1	1	9.09	2.28	301	да	5 000
Магнит 1		23/02/16	99.50	100.25	100.00	-0.10	1	1	8.68	2.62	254	нет	5 000
<b>Х5</b>													
Х5 Финанс 4	05/06/14	02/06/16	98.55	98.87					8.91	1.14	305	да	8 000
Х5 Финанс 1		01/07/14	92.00	99.00					9.38	1.21	351	да	9 000
Х5 Финанс БО1		01/10/15	100.60	101.10	100.90	0.05	6	170 001	9.30	2.20	324	да	5 000
<b>Копейка</b>													
Копейка БО-1	24/07/12	23/07/13	98.03	99.10					12.31	0.32		нет	3 000
Копейка БО-2		01/10/13							9.61	0.50		нет	3 000
<b>ЛЕНТА</b>													
Лента 3	01/03/16	25/02/20	100.80	101.00	100.85	-0.15	2	5 001	9.89	2.60	375	нет	4 000
Лента 1	08/03/16	03/03/20							10.25	2.66	410	нет	3 000
Лента 2	08/03/16	03/03/20							10.25	2.66	410	нет	3 000
<b>О'КЕЙ</b>													
О'кей 02	15/12/15	12/12/17	101.00	102.50	101.00	-0.50	1	1	9.89	2.39	379	нет	3 000
<b>ИНТУРИСТ</b>													
Интурист 2	22/05/12	21/05/13	99.75	100.04	100.00	0.10	2	21	10.07	0.15		нет	2 000
<b>Черкизово</b>													

Выпуск	Дата		Котировки		Цена		Кол-во сделок	Оборот, шт	УТМ/УТФ	Дюрация	Спред Ф3 (бп)	репо ЦБ	Объем млн
	Оферты	Погашения	Покупка	Продажа	Посл	Изм. пп							
Черкизово БО-3		08/11/13	90.00						8.40	0.60		да	3 000
<b>Синергия</b>													
Синергия БО-1	04/10/12	03/10/13							10.05	0.50		да	3 000
Синергия БО-3		03/06/15							9.67	1.79	369	нет	2 000
<b>Русское Море</b>													
Русское Море 01	25/06/13	23/06/15	99.95	100.00	100.00	0.02	3	1 166	12.68	0.25		нет	1 000
<b>Балтийский Берег</b>													
Балт Берег 01	27/12/13	22/12/17								1.00		нет	0000 000
<b>Детский мир</b>													
Детский мир 1		26/05/15	96.00	96.74	96.74	0.24	1	405	10.47	1.97	445	нет	1 000
<b>Мираторг</b>													
Мираторг БО-1		29/07/14	97.50	98.39					11.51	1.28	563	да	3 000
<b>Микояновский МК</b>													
Микоян БО-1	31/01/14	29/01/16	100.71	100.95					11.52	0.82		нет	2 000
<b>МАШИНОСТРОЕНИЕ</b>													
<b>АТОМЭНЕРГОПРОМ</b>													
Атомэнергопром 6		15/08/14	99.25	99.90					8.00	1.32	211	да	10 000
<b>Трансмашхолдинг</b>													
Трансмашхолдинг БО-1		23/01/14	96.76	97.00					10.97	0.81		нет	3 000
<b>КАМАЗ</b>													
Камаз БО-1	17/12/12	16/12/13	85.24	99.99					-61.63	0.70		нет	2 000
Камаз БО-2		04/02/14	98.76	100.00					8.83	0.84		нет	3 000
Камаз БО-3		01/10/15							10.05	2.17	399	нет	2 000
<b>УВЗ</b>													
Уралв агонзав од 1	12/12/13	07/12/17	99.01						9.25	0.69		нет	3 000
Уралв агонзав од 2	27/08/13	20/02/18	100.02	100.18					9.07	0.42		нет	3 000
<b>УОМЗ</b>													
УОМЗ 04	22/10/13	21/04/15	100.00	100.15					10.74	0.55		да	1 000
<b>ИРКУТ</b>													
Иркут БО-1		10/09/13	100.30	100.59					8.50	0.46		да	5 000
<b>ГСС</b>													
Сухого ГС БО-1	21/12/12	20/12/13	94.00						6.92	0.72		да	3 000
Сухого ГС БО-2	23/04/13	22/04/14	94.00						8.89	0.07		да	3 000
Сухого ГС БО-3	23/04/13	22/04/14	99.91	99.97	99.95	0.04	6	144	8.99	0.07		да	3 000
ГСС 01	19/09/13	26/03/17	85.00	99.90					9.28	0.48		да	5 000
<b>СОЛЛЕРС</b>													
Соллерс БО-2	02/05/12	01/05/13	100.00	100.10	100.00	0.05	3	221	9.29	0.10		нет	2 000
Соллерс 2		17/07/13	101.00	101.25	100.91	-0.34	1	100	9.53	0.31		да	3 000
<b>Гидромашсервис</b>													
ГМС 02		13/02/15	101.70	101.80	101.67	-0.03	2	2	9.98	1.74	401	да	3 000
ГМС 03	02/02/16	30/01/18	99.91	100.20	100.20	-0.05	11	82 403	10.26	2.52	414	нет	3 000
<b>ТРАНСПОРТ</b>													
<b>Аэрофлот</b>													
Аэрофлот БО-1		08/04/13	99.01		100.02	0.02	7	40 150	7.10	0.03		да	6 000
Аэрофлот БО-2		08/04/13			100.00		1	34 441	7.73	0.03		да	6 000
<b>Трансконтейнер</b>													
Трансконтейнер 2		04/06/15		102.00					8.43	1.34	253	да	3 000
Трансконтейнер 4		26/01/18	99.50	100.05	100.00		2	45 400	8.52	3.50	221	нет	5 000
<b>Глобалтранс</b>													
Нов ПеревозКом 1		10/07/15	99.50	100.10					9.64	1.17	378	да	3 000
Нов ПеревозКом БО-01		03/03/15	100.00	101.70					9.40	1.80	341	да	5 000
Нов ПеревозКом БО-02		03/03/15	100.00		102.41	0.71	4	8	8.80	1.80	281	да	5 000
<b>Трансаэро</b>													
ТРАНСАЭРО БО-01	03/09/13	03/03/15	100.07	100.34	100.34	0.07	13	2 779	11.98	0.44		нет	3 000
ТРАНСАЭРО 1	25/04/12	23/10/13	100.13	100.25	100.25	-0.10	29	16 647	12.35	0.55		нет	3 000
<b>Ю-Тэйр</b>													
Ю-Тэйр БО-1		26/03/13								0.00		нет	2 000
Ю-Тэйр БО-2		26/03/13								-11.96		нет	2 000
Ю-Тэйр БО-6	30/04/13	22/04/15	99.31	100.00	100.00		2	458	10.32	0.09		нет	2 000
Ю-Тэйр БО-7	30/04/13	22/04/15	95.00		100.00		9	34 000	10.32	0.09		нет	2 000
Ю-Тэйр БО-16	03/06/13	26/05/15							7.65	0.19		нет	1 000
Ю-Тэйр БО-09	15/11/13	13/11/15	99.96	100.00	100.00	0.10	17	34 333	12.26	0.62		нет	2 000
Ю-Тэйр БО-10	15/11/13	13/11/15	99.92	100.00	100.05	0.13	3	5 599	12.17	0.62		нет	2 000
Ю-Тэйр БО-8	02/12/13	26/05/15							10.37	0.67		нет	2 000
Ю-Тэйр БО-3		19/12/13	95.00						7.51	0.72		нет	2 000
Ю-Тэйр БО-4		26/03/14	96.60	98.45	98.45	0.05	4	18 459	11.09	0.96	527	нет	2 000
Ю-Тэйр БО-5		26/03/14	97.00	99.00					11.27	0.96	545	нет	2 000
Ю-Тэйр 5		21/07/16							9.02	2.85	283	нет	2 000
<b>ЭНЕРГЕТИКА И СЕТИ</b>													
<b>РУСГИДРО</b>													
Русгидро 1	22/04/16	12/04/21	99.80	99.95	99.80	-0.30	3	882	8.24	2.69	208	да	10 000
Русгидро 2	22/04/16	12/04/21	98.10	100.15	100.15	0.20	1	1	8.10	2.70	194	да	5 000
Русгидро 7	08/02/18	02/02/23	100.50	100.80	100.50	-0.10	2	2 001	8.54	4.05	212	нет	10 000
Русгидро 8	08/02/18	02/02/23	86.01	100.55	100.50	-0.05	3	11 098	8.54	4.06	212	нет	10 000
<b>МОСЭНЕРГО</b>													
Мосэнерго 2	21/02/13	18/02/16	85.00	99.84					8.83	2.62	269	да	5 000



Выпуск	Дата		Котировки		Цена		Кол-во сделок	Оборот, шт	УТМ/УТФ	Дюрация	Спред	репо ЦБ	Объем млн
	Оферты	Погашения	Покупка	Продажа	Посл	Изм. пп							
Мосэнерго 3	06/12/12	28/11/14	100.70	101.70					8.23	1.55	229	да	5 000
<b>МОЭСК</b>													
МОЭСК БО1		18/09/15	100.80	101.10	101.05	0.50	4	68 001	8.50	2.28	242	да	5 000
МОЭСК БО2		26/10/15	100.80	101.10	101.05	0.20	4	60 001	8.51	2.29	243	да	5 000
МОЭСК БО3		10/02/16	99.91	100.25					8.72	2.59	258	нет	5 000
<b>ЛЕНЭНЕРГО</b>													
Ленэнерго 4	21/04/15	18/04/17	100.10	101.10					8.51	1.87	251	да	3 000
<b>ЭНЕЛ ОГК-5</b>													
ЭНЕЛ ОГК-5 Б-15	19/06/12	18/06/13	100.02	100.32	100.35	0.08	1	2 000	6.96	0.23		да	4 000
ЭНЕЛ ОГК-5 Б-18		25/06/14	98.61	99.03					8.10	1.19	223	да	5 000
<b>КузбасЭнерго</b>													
КузбасЭнерго-Фин 1	23/06/14	14/06/21	91.23	93.00					20.28	1.18	1441	нет	10 000
КузбасЭнерго-Фин 2	21/04/16	15/04/21	87.00	92.37					12.07	2.63	592	нет	5 000
<b>МРСК ЦЕНТРА</b>													
МРСК Центра БО1		14/10/15	100.75	101.04	101.95	1.13	3	240 001	8.25	2.25	218	да	4 000
<b>МРСК ПРИВОЛЬЖЬЯ</b>													
МРСК Ц. и Прив. БО1		15/12/15	86.10						8.89	2.42	279	нет	4 000
<b>МРСК ЮГА</b>													
МРСК Юга 2	30/08/11	26/08/14	93.00	99.00					9.84	1.36	394	нет	6 000
<b>МРСК УРАЛА</b>													
МРСК Урала БО1		28/01/16	99.75						8.75	2.56	262	нет	3 000
<b>ТГК-1</b>													
ТГК-1 03	25/06/13	14/12/21							7.67	0.26		нет	2 000
ТГК-1 02	02/07/13	01/07/14		99.84					8.16	0.27		нет	5 000
ТГК-1 01	13/03/12	11/03/14	95.70	99.50					8.90	0.94		да	4 000
<b>ТГК-9</b>													
ТГК-9 1	12/08/13	07/08/17	92.02	99.65	99.65	0.05	5	41	9.22	0.38		нет	7 000
<b>ТГК-2</b>													
ТГК-2 БО-1		17/09/13	88.78	89.50	89.00	-0.75	36	3 040	39.36	0.48		нет	5 000
<b>ТГК-5</b>													
ТГК-5 1	11/10/13	06/10/17	99.15	99.70	99.15		1	25	10.66	0.52		нет	5 000
<b>Иркутскэнерго</b>													
Иркутэнерго-1		28/11/13							8.30	0.68		нет	5 000
Иркутэнерго БО-1		08/04/14	90.00	99.85					9.91	0.98	408	нет	3 000
<b>ЯКУТСКЭНЕРГО</b>													
Якутскэнерго БО-1		03/09/13	99.50	100.25					8.89	0.44		да	3 000
<b>ГЭС</b>													
Газпром-газэнергосеть 2		23/04/13	97.01						4.41	0.07		да	2 000
<b>ТГК-6</b>													
ТГК-6 1	29/08/13	24/08/17	97.90	99.40					10.40	0.42		нет	5 000
<b>ХИМИЧЕСКИЕ</b>													
<b>ЕВРОХИМ</b>													
Еврохим 2	30/06/15	26/06/18							8.55	2.06	251	да	5 000
Еврохим 3	18/11/15	14/11/18							8.86	2.36	277	да	5 000
<b>АКРОН</b>													
Акрон 2	22/09/11	19/09/13	98.31	100.40					7.29	0.48		да	4 000
Акрон 3	23/05/12	20/11/13	100.00	101.24	101.24	0.94	3	271	7.99	0.63		да	4 000
Акрон 4	27/05/14	18/05/21	96.01	100.00					8.31	1.11	246	да	4 000
Акрон 5	27/05/14	18/05/21	94.50	100.00					8.14	1.11	229	да	4 000
Акрон БО1		13/10/15	102.20	102.40	102.40	0.30	9	128 802	8.87	2.23	280	да	5 000
<b>КУАЗ</b>													
КУАЗ-Инвест 4	10/04/14	07/04/16	99.00	99.49	99.25	-0.15	1	1	9.59	0.98	376	нет	2 000
<b>СТРОИТЕЛЬСТВО И СТРОЙМАТЕРИАЛЫ</b>													
<b>ЛСР</b>													
ЛСР Группа 2	31/01/13	01/08/13	99.90	100.45					9.31	0.35		да	5 000
ЛСР Группа БО-1	26/06/12	25/06/13	100.10	100.43					8.68	0.25		да	2 000
ЛСР Группа БО-2		10/09/13	100.30	100.49	100.45	0.19	4	6 295	9.16	0.46		да	2 000
ЛСР Группа 3	14/03/14	08/09/17	100.67	101.90					9.83	0.94		да	3 000
ЛСР Группа БО-3		20/03/14	99.82	99.90	99.90	-0.24	11	8 248	9.84	0.96	402	да	2 000
ЛСР Группа БО-5		24/07/14	98.20	98.55	98.57	0.57	2	80 001	9.86	1.27	398	да	2 000
ЛСР Группа 04	24/10/14	20/10/17	100.76	101.78	101.70	0.05	6	54 302	10.30	1.42	439	да	5 000
<b>РеноваСтройГрупп</b>													
РСГ-Финанс-1	19/12/12	18/06/14	101.52	102.15	102.11	0.11	8	6 571	11.87	1.15	601	да	3 000
РСГ-Финанс-2	15/04/14	13/10/15	102.00	103.00					12.16	0.96	634	да	3 000
<b>ЛенСпецСМУ</b>													
ЛенСпецСМУ БО-2		23/05/13	101.22	101.33	101.30	0.09	2	3 006	6.19	0.16		да	2 000
ЛенСпецСМУ 02		12/12/17	102.81	102.99	102.95		4	11 464	12.44	3.01	622	нет	5 000
<b>СУ-155</b>													
СУ-155 Капитал 5	25/02/14	23/02/16	100.16	100.36	100.36	0.01	5	1 133	13.20	0.89		нет	1 000
СУ-155 Капитал 6	25/02/14	23/02/16								1.00		нет	1 000
СУ-155 Капитал 7	25/02/14	23/02/16								1.00		нет	1 000
<b>РФА-Инвест</b>													
РФА-Инвест 2		17/10/13							13.72	0.36		нет	1 000
РФА-Инвест 3		24/02/16							13.50	2.25	743	нет	2 000
<b>ЮУ КЖСИ</b>													
ЮУ КЖСИ 1		23/02/16	101.00	101.75					9.66	2.58	352	нет	3 000



Выпуск	Дата		Котировки		Цена		Кол-во сделок	Оборот, шт	УТМ/УТФ	Дюрация	Спред	репо ЦБ	Объем млн
	Оферты	Погашения	Покупка	Продажа	Посл	Изм. пп							
<b>ТЕХНОЛОГИИ, МЕДИА, ИНТЕГРИРОВАННЫЕ</b>													
<b>РОСНАНО</b>													
РОСНАНО 1		20/12/17	99.50	110.00	102.00	1.65	1	1	8.55	3.89	217	да	8 000
РОСНАНО 2		20/12/17	99.50	100.70					9.00	3.88	262	да	10 000
РОСНАНО 3		20/12/17	99.50	100.70					9.09	3.89	271	да	15 000
<b>СИСТЕМА</b>													
АФК Система 1													
АФК Система 2	14/08/12	12/08/14	100.30	100.40	100.40	0.40	5	7 576	8.19	1.32	230	да	20 000
АФК Система 4		15/03/16	99.00	99.30	99.12	0.12	2	10 900	8.41	1.56	247	да	20 000
АФК Система 3	29/11/12	24/11/16	100.25	100.60	100.60	-0.06	1	300	8.73	3.13	249	да	19 000
<b>ПРОФМЕДИА</b>													
ПрофМедиа Финанс 1	18/07/13	16/07/15	99.65	100.00	99.96		8	586	10.81	0.31		да	3 000
<b>СИТРОНИКС</b>													
Ситроникс БО-1	19/06/12	18/06/13	100.00	100.05	100.05		2	10 100	11.92	0.23		да	2 000
Ситроникс БО-2	08/10/12	07/10/13	99.95	100.00	100.00		11	1 099	12.34	0.50		да	3 000
<b>ЧАСТНЫЕ БАНКИ</b>													
<b>РОСБАНК</b>													
РОСБАНК ВО3	16/05/13	16/11/14	100.25	100.28	100.30	0.03	2	2	6.72	0.14		да	10 000
РОСБАНК ВО1	25/06/13	25/06/13	100.35	100.39	100.39	-0.02	1	6 000	7.33	0.25		да	5 000
РОСБАНК ВО2		08/07/13	100.17	100.25					7.15	0.28		да	5 000
РОСБАНК А3	06/05/11	06/11/13	99.62	99.77					7.47	0.60		да	5 000
РОСБАНК ВО4	12/09/14	12/09/15	101.85	102.00					8.09	1.40	218	да	10 000
РОСБАНК А5	06/05/11	07/11/14	99.22	99.37					7.97	1.51	204	да	5 000
РОСБАНК ВО5		31/01/16	101.07	101.15					8.50	2.55	237	нет	5 000
РОСБАНК ВО6		30/01/16	101.07	101.15					8.55	2.55	242	нет	5 000
РОСБАНК ВО7		01/03/16	100.10	100.25	100.25	0.08	5	6 460	8.63	2.64	248	нет	10 000
РОСБАНК 1		15/01/16								3.00		нет	1 000
<b>Альфа-Банк</b>													
Альфа-Банк 2	07/06/13	02/12/16		100.35					7.56	0.20		да	5 000
Альфа-Банк ВО3	28/09/13	28/09/15	100.25	100.29	100.29	-0.02	3	52	8.01	0.49		да	10 000
Альфа-Банк 1	04/02/14	02/02/16	100.25	100.30					8.08	0.84		да	5 000
Альфа-Банк ВО7	28/02/14	31/08/15	100.50	100.60	100.48	-0.12	3	40 000	8.20	0.90		да	5 000
Альфа-Банк ВО8		26/02/16	100.10	100.35	100.35	0.10	3	10 947	8.69	2.63	255	нет	5 000
<b>МДМ Банк</b>													
МДМ Банк ВО4	16/12/13	16/12/14	100.00	100.65					8.62	0.70		да	5 000
МДМ Банк 8	09/07/13	09/04/15	100.16	100.25	100.16	0.10	2	401	8.66	0.27		да	6 000
МДМ Банк ВО2		21/03/14	86.00	100.50					7.92	1.02	209	да	5 000
<b>НОМОС Банк</b>													
НОМОС Банк ВО2	18/04/13	18/10/14	99.95	100.05	100.00	-0.05	1	1 500	8.01	0.06		да	5 000
НОМОС Банк 9	15/06/12	14/06/13	100.19	100.21	100.20	-0.03	5	12 502	7.85	0.22		да	5 000
НОМОС Банк ВО3	09/08/13	09/08/15	100.25	100.37	100.33	0.06	5	203 006	8.35	0.37		да	5 000
НОМОС Банк 12	25/08/13	28/08/17	99.89	100.15	100.10	0.24	1	99 162	8.39	0.41		да	5 000
НОМОС Банк ВО1	24/02/12	24/02/14	100.24	100.40	100.40	0.20	1	10 900	8.81	0.89		да	5 000
НОМОС Банк 11	02/07/14	02/07/14	100.60	100.70	100.60	0.25	4	7 930	9.17	1.20	330	да	5 000
<b>Банк ЗЕНИТ</b>													
Банк ЗЕНИТ ВО6	26/05/13	26/05/14	100.15	100.20	100.20	0.09	2	2 283	7.53	0.16		да	5 000
Банк ЗЕНИТ ВО4	07/02/14	07/02/15	100.22	100.35	100.22		2	53 000	8.64	0.85		да	3 000
Банк ЗЕНИТ ВО5	14/02/14	14/02/15	100.22	100.32	100.32		1	9 000	8.52	0.87		да	3 000
Банк ЗЕНИТ 1	07/04/12	07/04/13							8.54	0.03		да	5 000
Банк ЗЕНИТ t 5	05/06/12	04/06/13	100.17	100.29					7.96	0.19		да	5 000
Банк ЗЕНИТ 6	02/07/13	01/07/14	100.25	100.35	100.30	0.05	1	612	8.11	0.27		да	3 000
Банк ЗЕНИТ 8	28/08/13	23/08/17	100.43	100.47	100.47		7	2 317	8.18	0.42		да	5 000
Банк ЗЕНИТ ВО2	22/09/12	22/09/13							9.86	0.50		да	5 000
Банк ЗЕНИТ ВО3	15/11/13	15/11/14	100.40	100.55					8.50	0.62		да	3 000
Банк ЗЕНИТ ВО7	12/04/14	12/04/15	100.45	100.65	100.65	0.20	3	1 290	8.71	0.98	288	да	5 000
<b>Промсвязьбанк</b>													
Промсвязьбанк 6		17/06/13	100.00	100.11	100.00	-0.05	5	6 781	8.33	0.22		да	5 000
Промсвязьбанк ВО3		04/02/14	95.20	100.08	100.08	0.02	7	5 360	8.66	0.84		да	5 000
Промсвязьбанк ВО7	06/09/14	06/09/15	101.60	101.95					9.03	1.38	313	да	5 000
Промсвязьбанк ВО2	20/02/13	18/02/15	99.85	100.03	99.90		6	6	9.52	1.77	354	да	5 000
Промсвязьбанк ВО4	20/02/13	18/02/15	99.90	100.03	99.90	-0.10	4	4 983	9.52	1.77	354	да	5 000
Промсвязьбанк 3		01/02/18	101.50		102.00		1	854	12.03	3.76	568	нет	5 000
<b>Банк СПб</b>													
Банк СПб ВО1	09/10/12	09/04/13							8.89	0.05		да	5 000
Банк СПб ВО4	13/12/12	12/12/13		100.15					9.29	0.69		да	3 000
Банк СПб ВО2	26/03/12	23/09/13		100.29	100.25	0.25	3	8 720	8.65	0.49		да	5 000
Банк СПб ВО8	07/10/13	05/10/15	100.00	100.65					8.69	0.51		да	5 000
<b>МКБ</b>													
МКБ 7	14/01/14	14/07/15	100.40	101.00					8.76	0.78		да	2 000
МКБ ВО-01	22/02/13	22/02/14	100.10	100.40	100.40	0.09	1	5	9.22	0.89		да	3 000
МКБ ВО-03	27/04/13	27/04/15	100.06	100.09	100.10	0.05	1	3 000	8.04	0.08		да	4 000
МКБ ВО-02	25/09/13	25/09/15	100.18	100.45	100.20	-0.07	8	160 022	9.54	0.50		да	3 000
МКБ 8	09/10/13	08/04/15	100.20						8.75	0.52		да	3 000
МКБ ВО-04	15/10/12	15/04/14	100.70		100.85	-0.15	4	15 089	9.59	0.98	376	да	5 000
МКБ ВО-05		23/06/14	99.44	99.70	99.44	-0.06	1	150	9.90	1.18	404	да	5 000
МКБ КВ 11		05/06/18							12.61	3.86	624	нет	3 000
МКБ КВ 12		22/08/18							12.62	4.07	620	нет	2 000

Выпуск	Дата		Котировки		Цена		Кол-во сделок	Оборот, шт	УТМ/УТР	Дюрация	Спред Ф3 (бп)	репо ЦБ	Объем млн
	Оферты	Погашения	Покупка	Продажа	Посл	Изм. пп							
<b>ПЕТРОКОММЕРЦ</b>													
Петрокоммерц 5	20/12/13	21/12/14	100.29	100.80	100.80	0.61	1	1	8.75	0.71		да	5 000
Петрокоммерц БО-01	03/09/13	03/03/15	85.41	100.25					8.48	0.44		да	3 000
Петрокоммерц БО-02	23/08/13	23/08/15	99.50	100.50					8.45	0.41		да	3 000
Петрокоммерц БО-03	23/02/14	23/08/15	86.00	101.00	100.95	-0.08	1	610	8.76	0.89		да	5 000
<b>Банк УРАЛСИБ</b>													
Уралсиб 04	13/09/13	10/03/17	100.00	100.10	100.10	0.10	3	11 100	8.70	0.47		да	5 000
Уралсиб 05	28/02/14	25/08/17	100.70	100.91	100.83	0.18	4	1 001	8.92	0.90		да	7 000
<b>ЛК УРАЛСИБ</b>													
Уралсиб Лизинг БО-3		29/10/13	100.00	100.15	100.15	0.15	1	3 995	9.35	0.33		да	3 000
Уралсиб Лизинг БО-1		28/02/14	99.90	100.14					10.24	0.54		да	2 000
Уралсиб Лизинг БО-4		03/07/14	99.05	99.40					10.44	0.61		да	3 000
Уралсиб Лизинг БО-5		05/02/15	100.96	101.25	101.00	-0.10	1	5 000	10.81	0.92		да	3 000
Уралсиб Лизинг БО-6		10/02/15	100.32	101.30					10.48	0.94		нет	3 000
Уралсиб Лизинг БО-7		22/04/15	100.45	100.95					10.58	0.99	475	да	2 000
Уралсиб Лизинг БО-2		12/01/15	101.40	101.80					10.80	1.62	485	нет	2 000
Уралсиб Лизинг БО-9		17/02/15	101.40	101.90	101.90		1	60	10.79	1.72	482	нет	2 000
Уралсиб Лизинг БО-12		18/12/15	100.05	100.50	100.50		2	1 500	10.69	2.41	459	нет	2 000
Уралсиб Лизинг БО-13		18/12/15	100.05	100.55	100.55		2	1 300	10.67	2.41	457	нет	2 000
<b>КБ РЕНЕССАНС КАПИТАЛ</b>													
РенКап БО-3	05/08/13	05/08/14	99.56	99.82	99.56	0.04	15	4 632	11.42	0.36		да	3 000
РенКап БО-2	09/08/13	09/08/15	100.10	100.30	100.27	-0.03	9	22 905	12.40	0.37		нет	2 000
<b>ТКС БАНК</b>													
ТКС БАНК ВО4	18/04/13	16/04/15	100.21	100.25	100.25	0.02	4	784	8.94	0.06		да	2 000
ТКС БАНК ВО6	16/07/13	14/07/15	101.15	101.19	101.13	-0.02	3	237	10.15	0.30		да	2 000
ТКС БАНК S 2		28/07/13	102.46	103.00	102.50	-0.50	6	285	12.37	0.34		да	1 000
ТКС БАНК О1		20/09/13	101.00	101.76					12.39	0.48		да	2 000
ТКС БАНК ВО2	29/11/11	26/11/13	103.62	103.85	103.62	-0.35	12	8 241	10.95	0.63		да	2 000
ТКС БАНК ВО3	21/08/12	18/02/14	103.10	103.40	103.10	-0.27	4	1 809	10.53	0.87		да	2 000
<b>Связной Банк</b>													
Связной Банк 1	08/08/13	06/08/15	100.81	100.98	100.97	-0.01	32	38 299	11.69	0.37		нет	2 000
<b>РОСГОССТРАХ</b>													
Росгосстрах 2	07/11/13	02/11/17	99.50	101.19					8.96	0.59		нет	5 000
<b>РОСГОССТРАХ Банк</b>													
Росгосстрах Банк 03	28/02/13	31/08/14	99.95	100.00	100.00	-0.20	2	267	10.50	1.36	460	да	2 000
Росгосстрах Банк 04	01/07/13	03/07/15	99.85	99.92					9.66	0.26		да	3 000
<b>РЕСО-ГАРАНТИЯ</b>													
Ресо гарантия 02	24/09/13	13/09/22	100.20	100.25					8.34	0.50		да	5 000
Ресо гарантия 01	01/09/14	22/08/22	100.85	101.30	100.85		1	228	8.94	1.37	304	да	5 000
<b>РЕСО Лизинг</b>													
Ресо Лизинг 01	19/02/14	17/02/16	99.90	100.10					10.23	0.88		нет	3 000
<b>ЕАБР</b>													
ЕАБР 3	29/10/13	25/10/16	100.15	100.26					7.08	0.57		да	5 000
ЕАБР 1	03/02/14	28/01/19	100.91	101.05	100.95	-0.05	1	10 000	7.54	0.83		да	5 000
ЕАБР 4	11/02/14	06/02/18							7.46	0.86		да	5 000
ЕАБР 2	26/02/15	21/02/19	100.50	102.05					8.35	1.78	237	да	5 000
<b>Юникредит Банк</b>													
Юникредит Банк БО02	30/08/13	27/02/15	100.30	100.45	100.45	0.05	1	5	7.53	0.43		да	5 000
Юникредит Банк 5	03/09/13	01/09/15	99.90	100.18	100.21	0.24	2	180 001	7.11	0.44		да	5 000
Юникредит Банк БО03	04/09/13	04/03/15		100.49	100.40	0.03	1	49 199	7.68	0.44		да	5 000
Юникредит Банк БО01	11/12/13	10/12/14	100.65	101.25					8.17	0.69		да	5 000
Юникредит Банк 4	13/05/14	10/11/15	96.00	101.51					8.14	1.07	230	да	10 000
Юникредит Банк БО04	24/10/14	23/10/15	101.40	102.10	101.40	0.40	4	4	8.29	1.45	237	да	5 000
Юникредит Банк БО05	28/10/14	27/10/15	101.60						8.37	1.46	245	да	5 000
Юникредит Банк БО08	24/02/15	24/02/16	99.85	99.95	100.00	0.16	2	40 000	8.31	1.80	232	нет	5 000
Юникредит Банк БО09	24/02/15	24/02/16	99.85	99.95	99.85		2	2	8.40	1.80	241	нет	5 000
Юникредит Банк БО06		11/02/16	100.15	100.54	100.43	0.13	1	115 000	8.60	2.59	246	нет	5 000
Юникредит Банк БО07		11/02/16	100.15	100.55	100.43	0.13	3	45 000	8.60	2.59	246	нет	5 000
Юникредит Банк 1		07/09/16	99.05	99.65					8.54	3.01	232	да	5 000
<b>Райффайзенбанк</b>													
Райффайзен 4	06/12/11	03/12/13	101.15	101.35					7.10	0.67		да	10 000
Райффайзен БО-7		27/11/13	100.30						7.22	0.65		да	5 000
<b>ИНГ Банк</b>													
ИНГ Банк 2	15/05/13	18/11/14							8.48	0.25		нет	5 000
<b>РуссСтандарт</b>													
РуссСтандарт БО-2	26/03/13	24/03/15	99.85	100.00	99.97	-0.14	4	100	10.01	1.86	401	да	5 000
РуссСтандарт БО-6	03/11/13	03/05/15	100.00	100.55					8.60	0.58		да	5 000
РуссСтандарт БО-1	08/11/13	07/11/14	100.25	100.30	100.25	-0.12	15	22 739	9.14	0.60		да	5 000
РуссСтандарт БО-3	27/08/14	27/02/16	100.11	100.60	100.60	0.05	2	8	9.55	1.35	365	нет	3 000
РуссСтандарт БО-4	27/02/15	27/02/16	100.20	100.42	100.20	-0.10	1	500	10.12	1.79	414	нет	3 000
<b>Вост-Экспресс</b>													
Вост-Экспр Банк БО-1													
Вост-Экспр Банк БО-4	16/08/13	14/08/15	100.40	101.00	101.00	0.10	2	3 985	8.61	0.38		да	3 000
Вост-Экспр Банк БО-5	19/04/12	17/10/13	100.18	100.41	100.41	0.09	2	242	9.42	0.53		да	2 000
Вост-Экспр Банк БО-2	27/03/14	25/09/14							9.72	0.92		да	2 000
Вост-Экспр Банк БО-10	23/12/14	22/12/15	100.14	102.13					10.87	1.58	493	нет	3 000

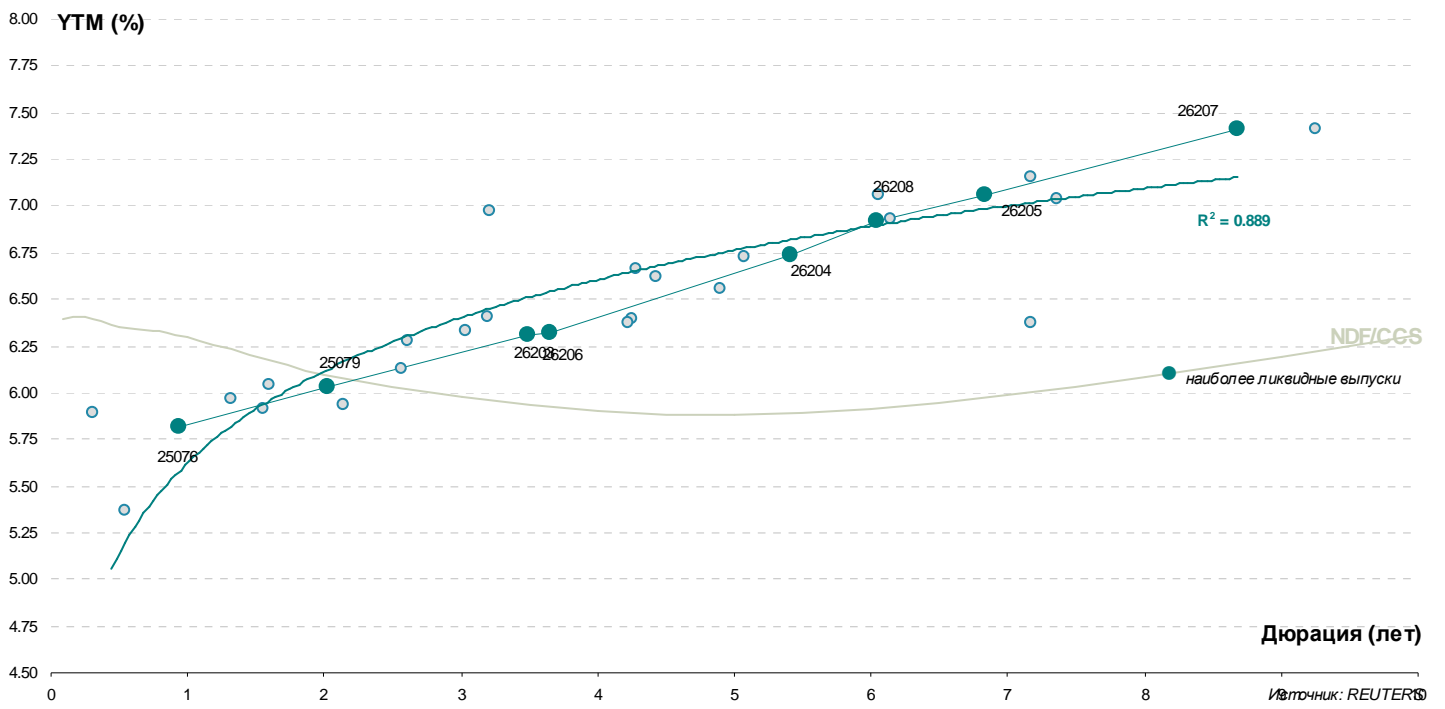
Выпуск	Дата		Котировки		Цена		Кол-во сделок	Оборот, шт	УТМ/УТФ	Дюрация	Спред	репо ЦБ	Объем млн	
	Офтеры	Погашения	Покупка	Продажа	Посл	Изм. пп								
Вост-Экспр Банк 02		09/08/18		110.00						13.81	3.93	742	нет	5 000
<b>ХКФ Банк</b>														
ХКФ Банк 6	12/03/13	10/06/14	100.10	101.20					9.54	1.15	368	да	5 000	
ХКФ Банк 5	19/10/11	17/04/13	99.99	100.14	99.98	-0.13	1	100	9.07	0.06		да	4 000	
ХКФ Банк БО-3	22/10/13	22/04/14							7.75	0.56		да	4 000	
ХКФ Банк 7	26/04/12	23/04/15	101.50	102.50					8.97	1.87	297	да	5 000	
ХКФ Банк БО-2		24/02/16	100.50						9.31	2.57	318	нет	3 000	
<b>БНП Париба</b>														
БНП Париба 1		29/03/14	99.50	99.90	99.90	-0.06	1	10 000	7.96	0.99	213	да	2 000	
<b>РусфинансБанк</b>														
РусфинансБанк БО-01	04/07/13	04/07/14	99.60	99.72					8.32	0.27		да	4 000	
РусфинансБанк БО-02	06/09/13	06/03/15	100.08	100.20	100.08	-0.12	5	3 000	8.72	0.45		да	4 000	
РусфинансБанк 8	16/09/13	14/09/15	100.42	100.57					8.24	0.47		да	2 000	
РусфинансБанк 9	17/09/13	15/09/15	100.43	100.55					8.20	0.48		да	2 000	
РусфинансБанк 10	12/11/13	10/11/15	99.50	99.70					8.62	0.61		да	2 000	
РусфинансБанк 11	13/11/13	11/11/15	99.50	99.70					8.72	0.61		да	2 000	
РусфинансБанк БО3	02/11/14	02/11/15	101.75	101.95					8.92	1.47	300	да	4 000	
<b>ДЕЛЬТА КРЕДИТ</b>														
Дельта Кредит БО3	07/08/13	07/08/15	100.60	100.79					7.10	0.36		да	4 000	
Дельта Кредит 6	18/06/14	15/06/16	99.15	99.35					8.08	1.18	222	да	5 000	
Дельта Кредит 8	05/11/14	02/11/16							8.46	1.50	253	да	5 000	
<b>ОТП Банк</b>														
ОТП Банк БО-2	04/03/14	03/03/15	101.20	101.39	101.00	-0.20	1	1	9.57	0.91		да	6 000	
ОТП Банк 2		25/03/14	98.90	99.99	99.81	-0.11	8	1 118	8.63	0.98	280	да	3 000	
ОТП Банк БО-1		29/07/14	98.60	98.99	98.95	-0.65	1	30 000	8.98	1.28	309	да	5 000	
ОТП Банк БО-3	01/11/12	30/10/14		100.25					9.22	1.51	329	да	4 000	
<b>СКБ-Банк</b>														
СКБ-Банк БО-4	05/12/12	05/06/13							0.27	0.29		да	2 000	
СКБ-Банк БО-3	28/05/13	26/11/13	100.00	100.40					8.33	0.17		да	3 000	
СКБ-Банк БО-6	09/07/13	08/07/14	99.75	100.10	99.88	0.18	1	13 478	9.05	0.28		да	2 000	
СКБ-Банк БО-5	10/10/13	10/04/14	100.00						10.23	0.52		да	2 000	
<b>КредитЕвропа Банк</b>														
КредЕврБанк БО-3	09/10/13	09/10/15	100.35	100.42	100.40	0.05	1	100	9.21	0.52		да	5 000	
КредЕврБанк 6	21/08/12	18/02/14	86.00						8.97	0.88		да	4 000	
КредЕврБанк БО-2	10/02/14	10/02/15		100.40					9.97	0.85		да	5 000	
КредЕврБанк БО-4	19/02/14	19/02/16	99.00	100.29	100.10		1	1	9.68	0.88		нет	5 000	
КредЕврБанк БО-1		27/04/14	97.72	99.00	97.72	0.14	5	393	10.63	1.03	479	да	5 000	
<b>Банк Интеза</b>														
Интеза 03	11/10/13	13/04/15	100.05	100.29					8.95	0.52		да	5 000	
Интеза БО1	25/04/14	25/10/15	99.85	100.65	100.65	0.95	2	101	9.30	1.01	347	да	3 000	
<b>Центр-Инвест</b>														
ЦентрИнвест БО-1	17/12/13	17/06/14	100.10	100.40	100.30	0.25	1	1	9.44	0.70		да	2 000	
ЦентрИнвест БО-5	17/12/13	17/06/14		100.40					9.64	0.86		да	1 000	
ЦентрИнвест БО-2	18/04/13	16/04/15	100.01	100.09					8.86	0.06		да	2 000	
ЦентрИнвест 2	25/06/13	24/06/14	100.32	100.38	100.35	-0.17	7	16 701	9.01	0.25		да	3 000	
<b>Связь-Банк</b>														
СвязьБанк 03	19/12/13	09/12/21	85.00	100.30	100.25	0.25	1	100	8.79	0.71		да	5 000	
СвязьБанк 04	24/04/13	13/04/22		100.09	100.04	-0.04	7	20 244	8.23	0.08		да	5 000	
СвязьБанк БО1	01/11/13	01/11/15	99.05	100.05					9.08	0.58		нет	5 000	
СвязьБанк 05	16/04/15	07/04/22							9.72	2.44	361	да	5 000	
<b>Крайинвестбанк</b>														
Крайинвестбанк БО-1	19/10/13	19/04/14	100.00	100.50	100.00		2	56	10.75	0.54		да	2 000	
<b>Судостроительный банк</b>														
Судостр БО01	03/03/13	03/03/14	99.61	100.30	100.30	-0.20	2	2	11.15	0.91		нет	2 000	
Судостр 04	10/04/12	08/10/13	99.72	100.44					11.28	0.51		нет	2 000	
<b>Меткомбанк</b>														
Меткомбанк БО-1	02/02/13	02/08/14	99.95						10.76	1.27	488	да	2 000	
Меткомбанк 01	13/04/13	15/04/15	97.50	100.18					6.99	0.05		нет	2 000	
Меткомбанк БО5	08/10/13	06/10/15	100.03	101.00					10.27	0.51		да	2 000	
<b>Металлинвестбанк</b>														
Металлинвестбанк 01	20/12/13	22/06/15	100.40	100.80					9.82	0.71		да	2 000	
<b>Абсолют банк</b>														
Абсолют банк БО1	20/06/14	20/12/15			100.00		1	1	10.75	1.16	489	нет	5 000	
Абсолют банк 5	30/07/14	27/07/16	89.00	98.84					9.84	1.28	395	да	2 000	
<b>ПЕРВОБАНК</b>														
Первобанк БО2	11/04/13	10/04/14	100.00		100.05	-0.02	3	20 020	8.50	0.04		да	2 000	
Первобанк БО1	25/04/12	24/04/13		100.15					8.82	0.08		да	2 000	
Первобанк БО3	24/09/13	22/09/15	100.45	100.69					10.30	0.50		нет	2 000	
<b>СМП Банк</b>														
СМП Банк 01	26/11/13	23/05/17	100.12						9.87	0.64		да	3 000	
<b>ПРОБИЗНЕСБАНК</b>														
Пробизнесбанк 7	03/09/13	05/09/15	100.00	100.50	100.00	1.75	2	1 120	12.05	0.44		нет	2 000	
<b>ЛОКО-Банк</b>														
ЛОКО-Банк 05	25/07/13	23/07/15	98.00	100.45	100.30	-0.07	1	1	9.28	0.33		да	3 000	
ЛОКО-Банк БО3	13/08/13	11/08/15	100.10	100.74	100.74	0.04	4	263	8.87	0.38		да	3 000	
ЛОКО-Банк БО1	07/02/13	06/02/14		100.67					9.47	0.84		да	3 000	
ЛОКО-Банк БО2	13/02/14	11/02/16	99.50	100.45	100.46	-0.03	5	15 002	10.06	0.86		нет	4 000	
<b>НОВИКОМ Банк</b>														
Новиком Банк 1	26/05/13	25/11/13							4.24	0.16		да	2 000	
Новиком Банк БО1	07/07/13	07/07/14	99.80	99.95	99.85	-0.17	1	1	9.17	0.28		да	3 000	

Выпуск	Дата		Котировки		Цена		Кол-во сделок	Оборот, шт	УТМ/УТФ	Дюрация	Спред Ф3 (бп)	репо ЦБ	Объем млн
	Оферты	Погашения	Покупка	Продажа	Посл	Изм. пп							
Новиком Банк БО4	11/10/13	11/10/15	100.00	101.50	100.00	13.50	1	1	10.49	0.52		да	2 000
<b>Внешпромбанк</b>													
Внешпромбанк 2	19/06/13	13/12/17							6.56	0.23		нет	2 000
Внешпромбанк БО2	26/10/13	26/10/15	98.79	100.79					11.07	0.56		да	3 000
Внешпромбанк БО1	30/11/12	30/11/13	100.30	100.50	100.35	-0.30	2	5 000	11.45	0.65		да	3 000
<b>АК Барс Банк</b>													
АК Барс Банк 4	17/04/12	15/10/13	100.00	101.01	100.17	-0.13	1	1	8.85	0.53		да	5 000
АК Барс Банк БО1	17/10/13	15/10/15	99.52	100.64					8.59	0.54		да	5 000
<b>Азиатско-Тихоокеанский Банк</b>													
АТБ 01	28/04/13	30/04/15		100.14					9.57	0.09		да	2 000
АТБ БО1	19/08/14	19/02/16	99.80	100.29	100.30	0.30	2	6 000	10.41	1.33	452	нет	3 000
<b>УБРиР</b>													
УБРР 2	30/04/13	01/05/14	100.18	100.34					9.51	0.09		да	2 000
УБРР БО1	01/10/13	29/09/15							11.36	0.48		да	2 000
<b>Запсибкомбанк</b>													
Запсибкомбанк БО2	16/08/13	14/08/15	101.25	101.55	101.25	-0.25	3	1 385	9.30	0.39		да	2 000
Запсибкомбанк БО1	21/12/12	20/06/14	85.00	100.28					0.01	1.23		нет	2 000
Запсибкомбанк БО3	26/02/15	25/02/16	100.45	100.74	100.65	-0.09	1	5 000	11.41	1.76	543	нет	2 000
<b>Российский Капитал</b>													
РосКапитал 03	26/10/13	28/10/15	100.30	100.80					10.30	0.56		да	3 000
<b>Банк Авангард</b>													
Авангард 03	11/05/12	10/05/13	100.05	100.25	100.25	0.08	3	4 624	7.13	0.12		да	2 000
Авангард БО1	03/02/14	01/02/16	100.00	100.20					9.83	0.84		нет	2 000
<b>Татфондбанк</b>													
Татфондбанк БО-5	08/04/14	07/04/15	99.90	100.19					12.34	0.95	652	да	2 000
Татфондбанк БО-6	15/10/13	13/10/15	100.60	100.79	100.60	-0.20	10	5 486	12.16	0.52		да	2 000
Татфондбанк БО-3	28/11/13	27/11/14	99.91	100.39	99.91	-0.55	2	248	12.71	0.65		да	2 000
Татфондбанк БО-1	28/06/12	26/12/13	99.72	99.75	99.75	0.05	1	2	11.36	0.73		да	2 000
Татфондбанк БО-4	18/02/14	17/02/15	100.18	100.22	100.22	0.07	11	10 462	12.31	0.87		да	3 000
Татфондбанк БО-7	07/02/14	05/02/16	100.00	100.59	100.50	-0.07	3	53	12.45	0.84		нет	2 000
Татфондбанк БО-2	18/10/12	17/04/14	100.20	100.95					12.47	0.97	664	да	2 000
<b>Европлан</b>													
Европлан 03	04/11/14	31/10/17	99.07	101.85	101.71	-0.04	2	54	10.31	1.46	439	нет	4 000
Европлан 04	24/02/16	20/02/19							10.69	2.65	454	нет	2 000
<b>Банк Открытие</b>													
Открытие 01	18/12/13	13/12/17	100.10	100.30	100.25	-0.01	1	3 000	10.60	0.70		нет	3 000
<b>ФК Открытие</b>													
ФК Открытие 03	04/10/13	29/09/17							10.58	0.50		нет	7 000
ФК Открытие 02	26/12/13	22/12/16	99.51	101.10	100.00		1	21	10.99	0.73		нет	5 000
ФК Открытие 04	25/06/14	20/12/17							11.46	1.22	559	нет	5 000
ФК Открытие 01		14/10/14							9.51	1.42	360	нет	5 000
<b>РЕГИОНАЛЬНЫЕ</b>													
<b>МОСКВА</b>													
Москва 61		03/06/13	100.74	101.75					5.36	0.19		да	30 000
Москва 53		01/09/13	98.00	100.30	100.00	-0.05	1	29 000	7.10	0.43		да	15 000
Москва 63		10/12/13	105.70	106.35	106.10		1	1 000	6.25	0.68		да	15 000
Москва 62		08/06/14	105.90	106.18					7.19	1.13	133	да	35 000
Москва 39		21/07/14	97.00	100.18					7.11	1.27	123	да	10 000
Москва 64		24/06/15	98.86	99.90	98.92	-0.10	10	39 652	7.67	2.08	163	да	20 000
Москва 44		16/11/15							7.19	2.26	112	да	40 000
Москва 56		22/09/16	99.07	100.03					7.44	3.16	119	да	20 000
Москва 49		14/06/17	93.00	99.40					7.58	3.65	126	да	25 000
Москва 66		23/11/18	105.80	105.99					7.52	4.55	99	да	30 000
Москва 48		11/06/22	91.21	94.29					7.53	6.77	48	да	30 000
<b>САНКТ-ПЕТЕРБУРГ</b>													
СПб 38		19/11/15							7.53	2.38	143	да	10 000
СПб 39		01/06/17	100.50	101.09	101.10	0.09	2	2	7.77	3.56	146	да	7 000
<b>МОСКОВСКАЯ ОБЛ</b>													
Московская Обл 8		11/06/13	100.20	100.32	100.20	-0.29	9	3 140	8.08	0.21		да	19 000
Московская Обл 7		16/04/14	99.50	100.40	99.89	-0.21	4	9	8.27	1.00	244	да	16 000
<b>ЛЕНИНГРАДСКАЯ ОБЛ</b>													
Ленинградская Обл 3		05/12/14	104.96	105.60					8.36	1.54	242	да	1 000
<b>НИЖЕГОРДСКАЯ ОБЛ</b>													
Нижегородская Обл 6		07/10/15							8.10	1.38	219	да	5 000
Нижегородская Обл 7		16/11/16	103.31	103.58	103.58	0.08	4	1 028	8.03	1.88	203	да	8 000
Нижегородская Обл 8		29/08/17	104.40	104.60	104.54	0.04	11	62 380	8.45	3.11	221	да	8 000
<b>САМАРСКАЯ ОБЛ</b>													
Самарская Обл 6		10/05/13	86.50	101.01					6.19	0.12		да	2 000
Самарская Обл 5		19/12/13	101.00	101.60					7.19	0.72		да	8 000
Самарская Обл 8		13/12/17	101.50	101.85	101.85	0.11	3	14 380	7.86	1.39	195	да	15 000
Самарская Обл 7		30/11/16	99.25	99.60					8.17	1.73	220	да	12 000
<b>ЯКУТИЯ</b>													
Якутия 35001		11/04/13	98.03						7.56	0.04		да	3 000
Якутия 34004		19/09/13	100.01	101.50					7.94	0.48		да	2 000
Якутия 35002		17/04/14	98.03	100.75					7.69	0.93		да	3 000
Якутия 35003		20/05/16	100.05	101.08					8.02	2.18	196	да	3 000
Якутия 35004		17/05/17	102.05	102.30	102.00	-0.54	1	49	8.12	2.57	199	да	3 000
<b>КРАСНОДАРСКИЙ КРАЙ</b>													
Краснодарский край 3		27/09/14	100.00	100.44	100.45	0.15	2	101	7.71	0.98	188	да	4 000

Выпуск	Дата		Котировки		Цена		Кол-во сделок	Оборот, шт	УТМ/УТФ	Дюрация	Спред	репо ЦБ	Объем млн
	Оферты	Погашения	Покупка	Продажа	Посл	Изм. пп							
Краснодарский край 4	09/11/17		102.00	102.50	102.00	-0.49	3	3 002	8.24	2.12	219	да	12 000
<b>СТАВРОПОЛЬСКИЙ КРАЙ</b>													
Ставропольск кр 34001	12/12/17		89.00	104.50	104.10	1.10	2	14	8.33	2.25	226	нет	5 000
<b>КРАСНОЯРСКИЙ КРАЙ</b>													
Красноярский край 5	29/11/16		101.35	101.43	101.35	0.06	7	5 303	7.96	1.13	210	да	9 000
Красноярский край 6	19/10/17		101.55	102.00	101.60	-0.05	2	2	8.15	2.47	203	да	17 000
<b>ВОЛГОГРАДСКАЯ ОБЛ</b>													
Волгогр обл 34004	04/06/14		97.00	100.30					8.80	0.73		да	2 000
Волгогр обл 34005	04/05/16		98.20	99.00	98.99	0.62	4	13 305	8.08	1.77	210	да	3 000
Волгогр обл 35002	28/05/17		99.00	102.00					8.33	1.95	232	да	5 000
<b>КОМИ</b>													
Коми Респ 35007	22/11/13		99.86	100.35					8.13	0.64		да	1 000
Коми Респ 34009	18/10/14		98.50	100.00	99.13	0.13	2	12 792	8.17	1.00	234	да	2 000
Коми Респ 35008	03/12/15		94.01	102.34	94.00	-0.95	2	10	9.33	1.93	332	да	1 000
Коми Респ 32010	15/12/16		87.30	103.00					8.24	2.02	221	да	2 000
<b>ТУЛЬСКАЯ ОБЛ</b>													
Тульская обл 34002	25/09/15		100.00	100.60	100.50		1	207	8.52	1.48	260	да	5 000
<b>ЛИПЕЦКАЯ ОБЛ</b>													
Липецкая обл 34006	05/06/13		92.00	100.39					7.94	0.19		да	2 000
Липецкая обл 34007	26/05/17		86.10	101.55					8.58	1.91	257	нет	3 000
<b>ВОРОНЕЖСКАЯ ОБЛ</b>													
Воронежск обл 34005	17/12/17		87.06						8.66	2.39	256	нет	5 000
<b>КАЛУЖСКАЯ ОБЛ</b>													
Калужская обл 34004	26/06/13		100.00	100.79	99.90	-0.95	6	2 801	10.73	0.25		да	2 000
Калужская обл 34005	19/05/16		85.23						8.34	2.38	224	да	3 000
<b>УДМУРТИЯ</b>													
Удмуртия 25003	14/07/13			101.50					4.09	0.30		да	1 000
Удмуртия 34004	25/11/15								6.93	1.73	96	да	2 000
Удмуртия 34005	24/11/16								7.70	2.16	164	да	2 000
Удмуртия 34006	05/12/17		103.75	106.50	104.00	0.25	2	2	8.34	2.69	218	нет	3 000
<b>КОСТРОМСКАЯ ОБЛАСТЬ</b>													
Костромск обл 34006	17/11/16		101.50	101.55	101.50	0.05	1	500	8.76	1.50	283	да	4 000
<b>ОРЕНБУРГСКАЯ ОБЛ</b>													
Оренбургск обл 34001	14/12/17		100.31	104.70					8.45	2.91	225	нет	4 000
<b>ВОЛОГОДСКАЯ ОБЛ</b>													
Вологодская обл. 34002	14/12/16		104.10	104.30	104.10	-0.10	1	5	8.85	1.98	283	да	3 000
Вологодская обл. 34003	05/12/17		100.13	103.30	103.30	0.29	1	1 976	8.63	2.39	253	нет	5 000
<b>БЕЛГОРОДСКАЯ ОБЛ</b>													
Белгородск обл 24003	14/05/13		92.41						7.06	0.13		да	2 000
Белгородск обл 34006	08/08/17		99.00	102.00					8.29	1.95	227	да	5 000
<b>РЕСП КАРЕЛИЯ</b>													
Карелия 34013	18/06/15		87.20	102.15					7.69	1.06	185	да	2 000
Карелия 34014	30/11/16		88.59	103.00					8.10	1.36	220	да	1 000
Карелия 34015	22/10/17			102.00					8.44	2.07	240	нет	2 000
<b>ЯРОСЛАВСКАЯ ОБЛАСТЬ</b>													
Ярослав Обл 34009	16/05/13		100.00	100.17	100.17	0.07	1	50	6.88	0.14		да	3 000
Ярослав Обл 34010	15/04/14		99.75	100.05					7.60	0.76		да	3 000
Ярослав Обл 34011	21/08/15		101.10	102.00					8.15	1.86	215	нет	3 000
<b>РЯЗАНСКАЯ ОБЛАСТЬ</b>													
Рязанская Обл 34001	27/11/14		99.70	100.10					8.34	1.17	248	да	2 000
<b>ТОМСКАЯ ОБЛ</b>													
Томская обл 34037	27/11/13		102.00	102.60					7.98	0.65		да	3 000
Томская обл 35045	19/12/17			102.00					8.10	2.67	195	нет	5 000
<b>БАШКОРТОСТАН</b>													
Башкортостан 34007	29/11/16			103.25					8.08	2.09	204	нет	3 000
<b>ЧУВАШИЯ</b>													
Чувашия 34007	04/06/13		86.00	100.60					5.80	0.19		да	1 000
Чувашия 31008	15/06/14		84.20	100.05					8.53	1.17	267	да	1 000
Чувашия 34009	19/07/15		100.90	101.35	100.90	-0.25	1	724	8.35	1.21	248	да	2 000
<b>МАРИЙ ЭЛ РЕСП</b>													
Марий Эл 34006	04/10/15		100.60	101.99					8.54	1.56	260	нет	2 000
<b>ХМАО</b>													
ХМАО-Югра 25008	19/12/13		101.90	102.30					8.05	0.71		да	2 000
<b>ХАКАСИЯ</b>													
Хакасия 34001	25/08/13		85.40	100.53					7.53	0.41		нет	1 000
Хакасия 34002	09/08/15		101.25	102.00					8.64	1.53	271	да	2 000
<b>СВЕРДЛОВСКАЯ ОБЛАСТЬ</b>													
Свердловск обл 34001	11/12/16		101.60	102.10	102.70	2.20	1	2	7.43	1.47	151	да	3 000
Свердловск обл 34002	04/12/17			102.70					8.27	2.23	220	нет	3 000
<b>ТВЕРСКАЯ ОБЛАСТЬ</b>													
Тверская Обл 34006	12/06/14			103.95					7.96	0.84		да	3 000
Тверская Обл 34005	26/12/13		104.50	105.85	105.85	-0.40	2	2	7.17	0.72		да	4 000
Тверская Обл 34007	15/12/15		99.95	100.50	99.95		1	100	8.80	2.16	274	да	3 000
Тверская Обл 34008	18/12/17		102.21	102.50	102.44	0.14	7	290 667	9.03	2.58	289	нет	3 000

Источник: REUTERS, расчеты: Банк ЗЕНИТ

# ОФЗ



# Инвестиционный Департамент

Россия, 129110, Москва, Банный пер, дом 9  
тел. 7 495 937 07 37, факс 7 495 937 07 36  
WEB: <http://www.zenit.ru>

<b>Начальник Департамента</b>	Кирилл Копелович	<a href="mailto:kopelovich@zenit.ru">kopelovich@zenit.ru</a>
<b>Зам.начальника Департамента</b>	Константин Поспелов	<a href="mailto:konstantin.pospelov@zenit.ru">konstantin.pospelov@zenit.ru</a>

## Управление продаж

Валютные и рублевые облигации	Юлия Шабанова	<a href="mailto:j.shabanova@zenit.ru">j.shabanova@zenit.ru</a>
Валютные и рублевые облигации	Максим Симагин	<a href="mailto:m.simagin@zenit.ru">m.simagin@zenit.ru</a>
Валютные и рублевые облигации	Александр Валканов	<a href="mailto:a.valkanov@zenit.ru">a.valkanov@zenit.ru</a>
Валютные и рублевые облигации	Юлия Паршина	<a href="mailto:y.parshina@zenit.ru">y.parshina@zenit.ru</a>

## Аналитическое управление

	Акции	<a href="mailto:research@zenit.ru">research@zenit.ru</a>
	Облигации	<a href="mailto:firesearch@zenit.ru">firesearch@zenit.ru</a>
Макроэкономика	Владимир Евстифеев	<a href="mailto:v.evstifeev@zenit.ru">v.evstifeev@zenit.ru</a>
Макроэкономика/кредитный анализ	Кирилл Сычев	<a href="mailto:k.sychev@zenit.ru">k.sychev@zenit.ru</a>
Кредитный анализ	Евгений Чердаков	<a href="mailto:e.cherdakov@zenit.ru">e.cherdakov@zenit.ru</a>
Количественный анализ	Дмитрий Чепрагин	<a href="mailto:d.chepragin@zenit.ru">d.chepragin@zenit.ru</a>
Акции	Евгения Лобачева	<a href="mailto:eugenia.lobacheva@zenit.ru">eugenia.lobacheva@zenit.ru</a>

## Управление рынков долгового капитала

		<a href="mailto:ibcm@zenit.ru">ibcm@zenit.ru</a>
Рублевые облигации	Денис Ручкин	<a href="mailto:d.ruchkin@zenit.ru">d.ruchkin@zenit.ru</a>
	Андрей Пашкевич	<a href="mailto:a.pashkevich@zenit.ru">a.pashkevich@zenit.ru</a>
	Фарида Ахметова	<a href="mailto:f.akhmetova@zenit.ru">f.akhmetova@zenit.ru</a>
	Марина Никишова	<a href="mailto:m.nikishova@zenit.ru">m.nikishova@zenit.ru</a>
	Вера Панова	<a href="mailto:vera.panova@zenit.ru">vera.panova@zenit.ru</a>
	Алексей Басов	<a href="mailto:a.basov@zenit.ru">a.basov@zenit.ru</a>
	Екатерина Гашигуллина	<a href="mailto:e.gashigullina@zenit.ru">e.gashigullina@zenit.ru</a>

Каждый аналитик, задействованный в написании данного обзора, подтверждает, что все положения отражают его собственное мнение в отношении финансовых инструментов или эмитентов. Вознаграждение аналитиков не связано напрямую или косвенно с мнениями или рекомендациями, изложенными в данном обзоре. Банк ЗЕНИТ не несет ответственности за операции третьих лиц, совершенные на основе мнений аналитиков, изложенных в данном обзоре. Мнение Банка может не совпадать с мнением аналитика, изложенным в данном обзоре.

Информация, представленная в обзоре, основана на источниках, которые Банк ЗЕНИТ признает надежными, тем не менее, Банк не несет ответственности за ее достоверность и полноту. Описания финансовых инструментов и эмитентов не претендуют на полноту. Прошлые показатели не являются гарантией своего повторения в будущем. Обзор не имеет отношения к инвестиционным целям или финансовой ситуации третьих лиц. Все мнения и рекомендации, основанные на представленной информации, соответствуют дате выхода обзора и могут быть изменены без уведомления. Обзор предоставляется исключительно в информационных целях и не является предложением купить или продать соответствующие финансовые инструменты. Инвесторы должны самостоятельно принимать инвестиционные решения, используя обзор лишь в качестве одного из средств, способствующих принятию взвешенных решений. Обзор подготовлен Банком ЗЕНИТ для распространения среди профессиональных участников рынка и институциональных инвесторов. Не являющиеся профессиональными участниками инвесторы должны искать возможность дополнительной консультации перед принятием инвестиционного решения. Обзор может содержать информацию и рекомендации касательно финансовых инструментов, недоступных для покупки или продажи непрофессиональными участниками рынка.

Банк ЗЕНИТ может выступать маркетмейкером по одному или нескольким финансовым инструментам, упомянутым в данном обзоре и иметь по ним длинные или короткие позиции. Банк ЗЕНИТ также может предоставлять услуги финансового советника и выступать организатором и андеррайтером по проектам корпоративного финансирования одной из указанных в обзоре компаний.

Дополнительная информация и сопроводительная документация может быть предоставлена по запросу. © 2013 Банк ЗЕНИТ.