

ДОЛГОВОЙ РЫНОК

ежедневный обзор
Торговые идеи /стр. 2/
Внешний рынок долга /стр. 3/

- Новая неделя начнется с негатива

Денежно-кредитный рынок /стр. 4/

- Условия рынка на текущей неделе должны улучшиться
- Рубль отыграл часть потерь четверга

Российский долговой рынок /стр. 5/

- Евробонды: нулевые изменения в день пасхальных каникул
- Локальный рынок завершил неделю ростом

Первичный рынок /стр. 6/

- Аэрофлот: новый выпуск национального авиаперевозчика предлагает справедливую доходность уже по нижней границе
- НОВИКОМБАНК БО-03 (-/B2/-): справедливая доходность находится посередине маркетизируемого диапазона

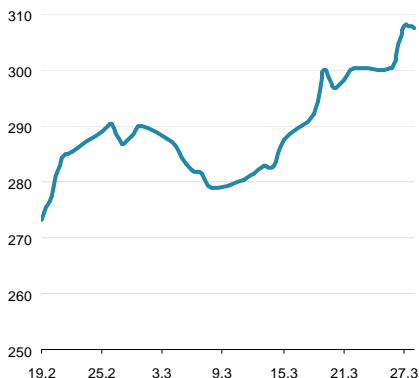
Приложения

- Результаты торгов рублевыми облигациями на ММВБ /стр. 8/
- Карты доходности рублевого рынка /стр. 20/

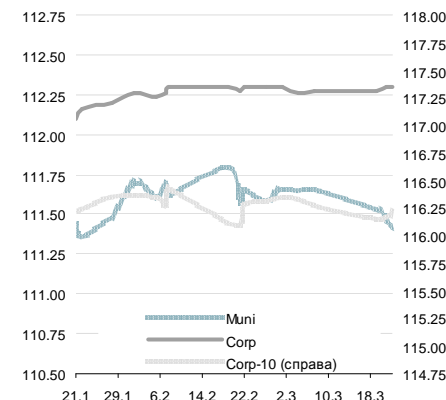
Динамика ключевых показателей

	знач.	Δ за день	за 6 месяцев:	
			MIN.	MAX.
Внешний рынок долга				
UST-10 yield	1.85	▲	0.00	1.58 2.06
UST 10-2Y sprd	161	▲	0	134 180
EMBI+Glob.	307	▼	0	245 309
EMBI+Rus sprd	184	▲	7	114 190
Russia'30 yield	3.19	▼	-0.06	2.51 3.25
Денежный рынок				
Libor-3m	0.28	▼	0.00	0.28 0.37
Euribor-3m	0.21	▼	0.00	0.18 0.23
MbsPrime-1m	6.52	▲	0.02	6.22 6.91
Корсчета в ЦБ	911.1	▲	64.4	473 1570
Депоз. в ЦБ	102.2	▼	-6.5	66 403
NDF RU 3m	6.3	▼	0.0	6 6
Валютный рынок				
USD/RUB	31.10	▲	0.040	29.85 31.74
EUR/RUB	39.886	▲	0.212	39.55 40.88
EUR/USD	1.282	▲	0.004	1.27 1.36
Корзина ЦБ	35.009	▲	0.158	34.44 35.63
DXU Индекс	82.996	▼	-0.225	79.02 83.22
Фондовые индексы				
RTS	1454.7	▲	0.1%	1364 1636
Dow Jones	14578.5	▲	0.36%	12542 14579
DAX	7795.3	▲	0.08%	6951 8058
Nikkei 225	12336	▲	0.50%	8534 12636
Shanghai Comp.	2236.3	▲	0.01%	1960 2434
Сырьевые рынки				
Нефть Urals	107.6	▲	0.27%	105 117
Нефть Brent	109.7	▲	0.30%	106 119
Золото	1596.8	▲	0.48%	1565 1790
CRB Index	296.4	▼	-0.60%	290 311

Источник: Reuters, Bloomberg, ЦБ

EMBI+ Global Sovereign Spread


Источник: JPM

Ценовые индексы ZETBI


Источник: ММВБ, Банк ЗЕНИТ

Динамика индексов ZETBI

	знач.	Δ за день	за 6 месяцев:	
			MIN.	MAX.
Price Return				
OFZ	122.9	▲	0.08	107.5 126.0
Muni	111.4	▼	-0.05	109.6 112.4
Corp	112.3	▼	0.00	110.7 112.3
Corp-10	116.2	▲	0.02	115.0 116.9
Total Return				
OFZ	289.2	▲	0.23	233.3 291.7
Muni	361.9	▼	-0.97	331.5 363.0
Corp	360.3	▲	0.08	330.6 361.8
Corp-10	361.8	▲	0.15	332.4 361.8
Объем торгов в сегменте (млн руб.)				
OFZ	845	▲	141	0 20 310
Muni	133	▼	-107	10 5 492
Corp	10 091	▲	3 588	244 23 593
Corp-10	264	▼	-824	47 1 348

Источник: ММВБ, Банк ЗЕНИТ

Торговые идеи

ЛОКАЛЬНЫЕ ВЫПУСКИ

Выпуск	Рейтинг, S&P/M/F	Цена послед. сделки	УТР/УТМ	Дюрация	Комментарий
НПК, БО-01	- / Ba3 / -	101.70	9.09	1.78	Одно из самых доходных предложений среди качественных заемщиков рейтинговой категории В+/ВВ-, сильный операционный профиль и кредитные метрики материнской компании
НПК, БО-02		102.32	9.03	1.78	
Лента, 01	В+ / - / -	100.05	17.34	2.57	Новое предложение среди компаний потребительского сектора, премия 40-60 бп к бумагам X5 при одинаковых рейтингах
Лента, 02		100.05	17.34	2.57	
Лента, 03		101.30	9.71	2.59	
ЛенСпецСМУ, 02	В / - / -	103.50	12.21	3.01	Один из самых доходных выпусков строительного сектора, с учетом сопоставимого кредитного качества премия не менее 160 бп к кривой ЛСР лишь за более длинную дюрацию считаем избыточной
Роснефть, 04	BBB- / Baa1 / BBB	102.80	8.00	3.75	Наиболее ликвидное предложение среди качественных корпоративных заемщиков с госучастием: спрэд к ОФЗ на уровне 160-170 бп
Роснефть, 05		102.85	8.00	3.75	
ГТЛК, 01	BB- / - / -	102.00	9.43	2.49	Наиболее доходное предложение среди финансовых компаний с госучастием на рынке
Русский Стандарт, БО-03	В+ / Ba3 / В+	100.25	9.73	1.34	Новое доходное предложение среди частных банков категории В+/ВВ-, около 100 бп премии к выпускам ХКФ Банка
Русский Стандарт, БО-04		100.55	9.92	1.77	
Русфинанс Банк, БО-03	- / Ba1 / BBB+	101.90	8.85	1.45	Спрэд около 300 бп к ОФЗ слишком широкий для рейтинговой категории BBB, премия более 50 бп к спредам Росбанка с аналогичным рейтингом

Данные в таблице по состоянию на 29.03.2013

ЕВРООБЛИГАЦИИ

Выпуск	Рейтинг, S&P/M/F	Цена послед. сделки	УТМ	Дюрация	Комментарий
VTB'17	BBB / Baa1 / BBB	107.10	4.07	3.55	Выпуски ВТБ предлагают лучшую доходность среди старших выпусков в сегменте госбанков, обеспечивая дополнительные 80-100 бп над спредами ВЭБа и Сбербанка при одинаковых кредитных рейтингах
VTB'18 (6.315)		108.60	4.34	4.28	
VTB'18 (6.875)		110.57	4.55	4.37	
VTB'20		109.85	4.97	5.97	
RUSB'17	В+ / Ba3 / В+	107.84	7.09	3.58	Старший выпуск предлагает достаточно высокую доходность, торгуясь близко к уровням субординированного выпуска HCFBRU'20
CRBKMO'14	- / B1 / BB-	104.40	4.81	1.28	Выпуск интересен для buy&hold с учетом короткой дюрации и предлагаемой доходности
GPBRU'19 (sub)	BB+ / Ba1 / -	107.89	5.70	4.93	Интересная идея в сегменте субординированного долга: выпуск все еще сохраняет потенциал сужения спреда к старшему выпуску GPBRU'17 на уровне 50 бп
BKMOSC'17 (sub)	- / Ba3 / BBB-	104.28	4.86	3.62	Выпуск предлагает спрэд, сопоставимый с субордами материнского ВТБ, обеспечивая более высокую доходность при меньшей дюрации
EVRAZ'17	В+ / B1 / BB-	106.65	5.55	3.49	Спрэды выпусков к Северстали и НЛМК по-прежнему достаточно широки, при этом потенциал сужения мы оцениваем на уровне 50 бп за счет консолидации в отчетность Распадской с 2013 г. и улучшения конъюнктуры на рынке стали.
EVRAZ'18 (9.5)		114.88	6.04	4.05	

Примечание:

19.03.2013 исключен выпуск О'Кей, 02. С момента включения в список рекомендованных бумаг в середине января выпуск продемонстрировал неплохую динамику котировок, подорожав примерно на 100 бп, и не исчерпал полностью весь потенциал ценового роста. Вместе с тем, вышедшие на вторичные торги дебютные выпуски Ленты (S&P: В+/Стабильный) предлагают лучшую доходность по сравнению с бумагами О'Кей (Fitch: В+/Стабильный) при сопоставимой дюрации, при этом Лента, на наш взгляд, характеризуется более сильным кредитным профилем, а ее бумаги обладают более высоким потенциалом сужения спреда к бенчмарку - выпуску X5 Финанс БО-01. В связи с этим, мы исключили из перечня торговых идей выпуск О'Кей, 02, заменив его на выпуски Лента, 01-03.

05.03.2013 исключен выпуск Промсвязьбанк, БО-7. С конца декабря прошлого года выпуск подорожал примерно на 150 бп (спрэд к ОФЗ сузился на 50-60 бп), что ограничивает потенциал дальнейшего роста котировок с учетом относительно короткой дюрации бумаг. В качестве более доходной альтернативы бумагам Промсвязьбанка рекомендуем обратить внимание на новые выпуски Русский Стандарт, БО-03/БО-04.

08.02.2013 исключен выпуск ВЭБ-Лизинг, 06. За последний месяц цена выпуска выросла более чем на 100 бп, в результате его спрэд к материнскому ВЭБу сократился до минимальных значений. В то же время в сегменте гос. лизинговых компаний появились выпуски ГТЛК, спрэды которых выглядят достаточно широко.

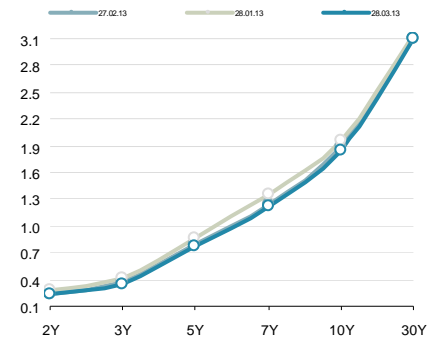
Внешний рынок долга

Новая неделя начнется с негатива

Пятница на глобальных рынках была нейтральной, поскольку большинство западных рынков были закрыты по случаю пасхальных праздников. В результате основные индикаторы риска за день не продемонстрировали существенных изменений. Позитивный запал прошлой недели в ближайшие дни может раствориться: слабая статистика из Японии сегодня утром, свидетельствующая о более медленном восстановлении доверия компаний к экономике, привела к снижению большинства рискованных активов.

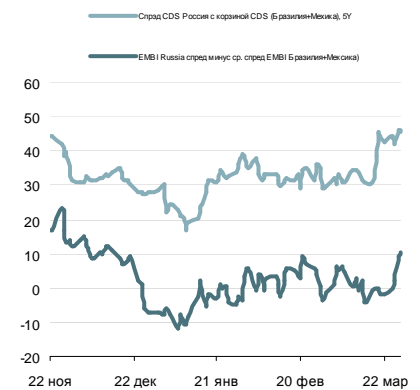
На текущей неделе внимание инвесторов должно сместиться в Европу, где неопределенность представляют два вопроса. Первое – безрезультатное завершение попыток сформировать коалиционное правительство в Италии, что может привести к проведению повторных выборов в парламент с соответствующей негативной реакцией рынков. Второе – заседание европейского Центробанка, которое пока не обещает смены риторики на еще более мягкую в связи с кипрскими событиями. К концу недели статистика по рынку труда США также станет определяющей для всей недели. Средний прогноз по рынку предполагает рост занятости в марте на 200 тыс., при этом в госсекторе – сокращения лишь на 5 тыс. Мы полагаем, что в условиях введения секвестра бюджетных расходов, давление на рынок труда неизбежно усилится из-за сокращений в госсекторе, поэтому пятничные данные могут оказаться слабее консенсус-прогноза.

Кривая US Treasures



Источник: Reuters

Спрэды EMBI+ (Россия, Бразилия)



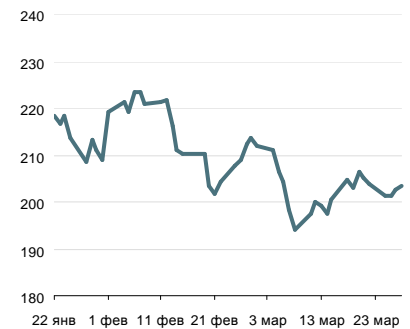
Источник: Bloomberg

Спрэд Россия-30 / UST-10Y



Источник: Reuters

Спрэд Russia EMBI Corp/Sovereign



Источник: Reuters

Денежно-кредитный рынок

Владимир Евстифеев
v.evstifeev@zenit.ru

Условия рынка на текущей неделе должны улучшиться

Российский денежно-кредитный рынок остается в сложных условиях, чувствуя дефицит ликвидности после прошедшего периода налоговых платежей. В пятницу уровень краткосрочных процентных ставок был повышенным: 3-дневные кредиты на рынке МБК обходились в среднем под 6.30% годовых, стоимость 3-дневного междилерского репо с облигациями держалась на отметке 6.10% годовых. Аукционы прямого репо с ЦБ РФ позволили банкам привлечь весь необходимый объем в сумме на 187 млрд руб. против 409 млрд руб. в четверг. Сегодня утром сумма средств на корсчетах и депозитах банков в ЦБ РФ увеличилась на 63.3 млрд руб. до 1 076.6 млрд руб.

Фактор начала месяца должен позитивно отразиться на конъюнктуре локального рынка. В то же время, задолженность банков перед ЦБ РФ по операциям репо на уровне 1.55 трлн руб. будет препятствовать быстрому восстановлению комфортных условий. Мы ожидаем снижения краткосрочных процентных ставок к концу недели в среднем на 50 бп.

Рубль отыграл часть потерь четверга

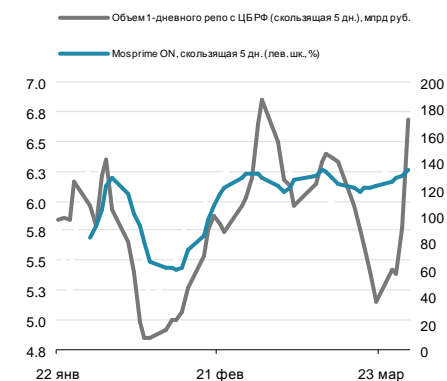
Давление на рубль в пятницу снизилось, что позволило российской валюте отыграть часть понесенных потерь в предыдущую сессию. Нейтральный внешний фон и котировки нефти Brent на уровне 110 долл. за барр. стали основными драйверами для пятничной динамики. Ситуация для рубля в начале новой недели складывается не слишком благоприятно: нефть торгуется чуть ниже пятничных уровней, при этом общий внешний фон носит умеренно-негативный характер. Фундаментальных причин для переоценки курса бивалютной корзины от уровня в 35 руб. пока не наблюдается, поэтому мы ожидаем сохранения котировок в узком диапазоне от этого значения.

Денежно-кредитный рынок – основные события на неделе

Дата	Аукционы ЦБ и Фонда ЖКХ, поступление и возврат средств на счета комбанков, уплата налогов	Прямое репо с ЦБ РФ, 1 день, млрд руб.
Понедельник		
Вторник	Заседание ЦБ РФ	По процентной политике
	Аукцион Казначейства	14 дней, 70 млрд руб., от 6.0% годовых
Среда	Возврат в бюджет	64.3 млрд руб.
	Аукцион ОФЗ	
Четверг		
Пятница		

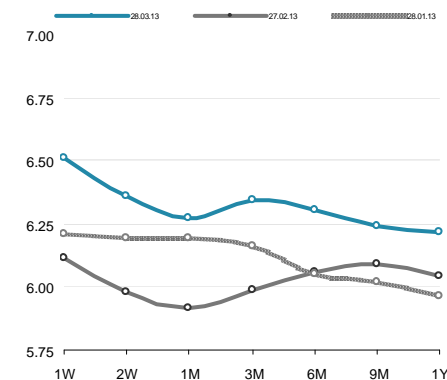
Источник: ЦБ РФ, Минфин, Фонд ЖКХ

Ставки МБК и репо с ЦБ РФ



Источник: Reuters, ЦБ

Кривая NDF



Источник: Reuters

Российский долговой рынок

Кирилл Сычев
k.sychev@zenit.ru

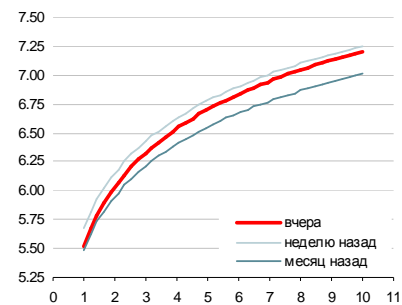
Евробонды: нулевые изменения в день пасхальных каникул

Евробонды в пятницу показали околонулевые изменения на фоне закрытых рынков Европы и США, отсутствия ценовых ориентиров и спроса.

Локальный рынок завершил неделю ростом

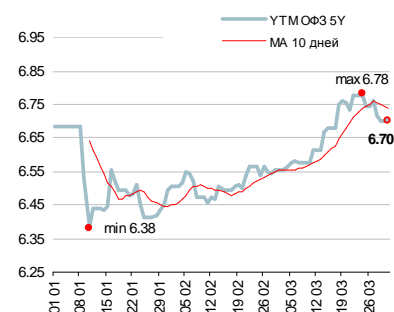
На локальном рынке в пятницу ОФЗ продолжали движение вверх по ценам. Доходности дальних выпусков к концу дня опустились в пределах 3 бп, а ценовой рост на дальней дюрации не превышал 25 бп. Корпоративный сектор завершил день с неплохими показателями активности, а рост котировок ликвидных выпусков в среднем по рынку составлял порядка 10 бп. В верхнем сегменте доходности неплохой спрос наблюдался в выпуске О'кей 02, цены которого к концу дня прибавили более 30 бп.

Кривая ОФЗ



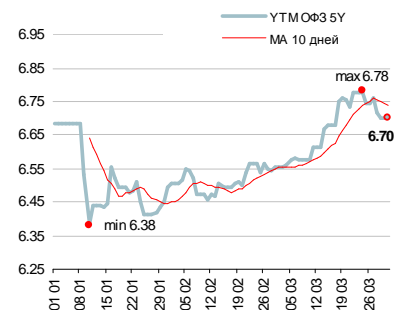
Источник: Reuters, расчеты Банка ЗЕНИТ

Доходности кривой ОФЗ в точке 5 лет



Источник: Reuters, расчеты Банка ЗЕНИТ

Спрэд индекса корп. облигаций ММВБ к кривой ОФЗ



Источник: ММВБ, Банк ЗЕНИТ

Первичный рынок

Кирилл Сычев
k.sychev@zenit.ruЕвгений Чердаков
e.cherdakov@zenit.ru

Аэрофлот: новый выпуск национального авиаперевозчика предлагает справедливую доходность уже по нижней границе

Сегодня Аэрофлот (Fitch: BB-/Stable) открыл книгу заявок на участие в размещении биржевых облигаций серии БО-03 объемом 5 млрд. руб. и 3-летним сроком обращения. Сбор заявок продлится до конца завтрашнего дня, а размещение на бирже запланировано на 4 апреля. Напомним, что обращающиеся сейчас на рынке выпуски компании (серии БО-01 и БО-02 номиналом 6 млрд. руб. каждый) погашаются уже через неделю (8 апреля), таким образом, поступления от нового выпуска будут, вероятно, направлены на частичное рефинансирование выбывающих займов.

Ориентир по ставке купона выпуска БО-03 составляет 8.75-9.00% годовых, что дает доходность 8.94-9.20% к погашению при дюрации 2.7 г. Маркетингуемый диапазон доходности новых выпусков предполагает спред к ОФЗ на уровне 285-310 бп, что по нижней границе дает премию 110-120 бп к близким по дюрации бумагам РЖД (BBB/Baa1/BBB) и 40-50 бп – к немного более коротким выпускам АЛРОСА (BB-/Ba3/BB-), которая сопоставима с Аэрофлотом по кредитному рейтингу, а также наличию господдержки. На наш взгляд, новый выпуск национального авиаперевозчика предлагает справедливую премию к бумагам РЖД, в связи с чем мы рекомендуем заинтересованным инвесторам участвовать в размещении уже по нижней границе заявленного ориентира доходности

НОВИКОМБАНК БО-03 (-/B2/-): справедливая доходность находится посередине маркетингуемого диапазона

Новикомбанк (-/B2/-) сегодня открывает книгу заявок на выпуск БО-03 номинальным объемом 3 миллиарда рублей. Предлагаемый инвесторам диапазон доходности составляет 9.99-10.25% к годовой оферте, что трансформируется в спред к кривой ОФЗ на уровне 425-455 бп.

Судя по РСБУ отчетности за 9М12, прошедший год стал для банка неплохим. Банк замедлил темпы роста кредитного портфеля до 25%, что неплохо для корпоративного кредитования. Банк также заметно снизил расходы на резервирование, что, на наш взгляд, позволяет рассчитывать на снижение NPL по корпоративной части портфеля ближе к отметке 2%. Чистая процентная маржа, по нашим расчетам, опустилась чуть ниже 4%. Тем не менее, снижение отчислений в резервы и рост операционной эффективности позволили увеличить рентабельность капитала выше уровня 18%. Долговая нагрузка банка осталась без существенных изменений: отношение Оптовое фондирование/Активы на конец 3К12 опустилось ближе к отметке 0.25x.

В обращении на рынке находится 3 коротких и не особенно ликвидных выпуска Новикомбанка, при этом доходность по последним сделкам в полугодовом выпуске НОВИКОМ БО-04 находится ниже 9%. Последними банковскими размещениями со спредом порядка 450 бп к ОФЗ были 1.5-годовые выпуски Центр-Инвеста (-/Ba3/-), собравшие двойную переподриску. Сильной стороной кредитного профиля Новикомбанка является всесторонняя и тесная связь с ГК Ростех, что несколько сближает кредитный риск Новикомбанка с сектором госбанков. Мы полагаем, что справедливая доходность нового выпуска Новикомбанк БО-03 находится посередине маркетингуемого диапазона. При этом закрытие книги может произойти несколько ниже по доходности – высокий спрос инвесторов на риск госбанков в верхнем сегменте доходности показало, например, недавнее размещение Ак Барса.

Аэрофлот БО-03

Основные параметры выпуска

Эмитент	ОАО «Аэрофлот»
Рейтинг эмиссии	Fitch: BB-(EXP)
Ломбардный список ЦБ	Соответствует требованиям
Объем выпуска	5 000 млн. руб.
Срок обращения	3 года
Купонный период	182 дня
Оферта	нет
Ориентир по купону	8.75-9.00% годовых
Ориентир по УТМ	8.94-9.20% годовых
Дюрация	2.7 года
Тип размещения	Букбилдинг
Закрытие книги	02 апреля 2013 г.
Размещение на ФБ ММВБ	04 апреля 2013 г.
Организаторы	Сбербанк КИБ
Агент по размещению	Сбербанк КИБ

Источник: Данные Блумберг, Интерфакс, расчеты Банка ЗЕНИТ

НОВИКОМБАНК БО-03

Основные параметры выпуска

Эмитент	ЗАО НОВИКОМБАНК
Рейтинг эмитента	- / B2 / -
Ломбардный список ЦБ	Соответствует требованиям
Объем выпуска	3 000 млн. руб.
Срок обращения	3 года
Купонный период	182 дня
Оферта	Через 15 год @ 100%
Ориентир по купону	9.75-10.00% годовых
Ориентир по УТМ	9.99-10.25% годовых
Дюрация	0.97 лет
Тип размещения	Букбилдинг
Закрытие книги	02 апреля 2013 г.
Размещение на ФБ ММВБ	08 апреля 2013 г.
Организаторы	Сбербанк КИБ, Газпромбанк
Агент по размещению	НОВИКОМБАНК

Первичный рынок

Первичный рынок

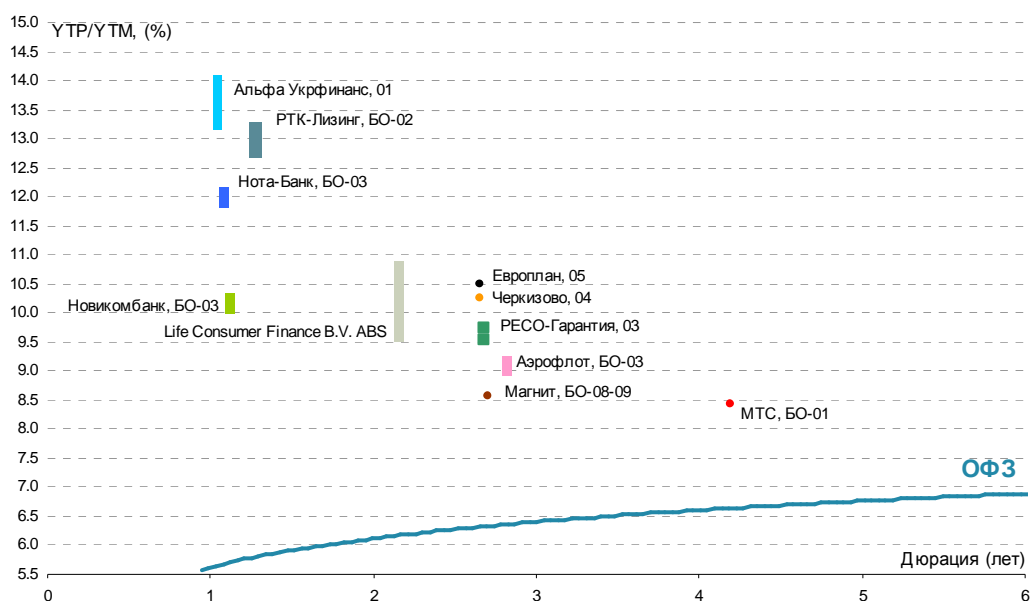
Выпуск	Рейтинг, S&P/M/F	Возможность включения в Ломбард ЦБ	Объем размещения, млн. руб.	Ориентир УТР/УТМ, % годовых	Закрытие книги	Дата размещения	Амортизация/ Дюрация	Оферта/ Погашение
Магнит, БО-08	BB- / - / -	да	5 000	8.58	26.03.2013	02.04.2013	нет / 2.71 г.	нет / 3 г.
Магнит, БО-09	BB- / - / -	да	5 000	8.58	26.03.2013	02.04.2013	нет / 2.71 г.	нет / 3 г.
Альфа Укрфинанс, 01	- / - / B-	да	3 000	13.16-13.96	29.03.2013	02.04.2013	нет / 1 г.	1 г. / 3 г.
Европлан, 05	- / - / BB-	да	1 500	10.48	29.03.2013	02.04.2013	нет / 2.65 г.	3 г. / 6 лет
МТС, БО-01	BB / Ba2 / BB+	да	10 000	8.42	29.03.2013	03.04.2013	нет / 4.19 г.	5 лет / 10 лет
КИТ Финанс Капитал, 04	NR	нет	2 000	н/д	Конкурс	03.04.2013	н/д	н/д / 4 г.
Аэрофлот, БО-03	- / - / BB-	да	5 000	8.94-9.20	02.04.2013	04.04.2013	нет / 2.70 г.	нет / 3 г.
РЕСО-Гарантия, 03	BB+ / - / -	да	3 000	9.52-9.73	03.04.2013	05.04.2013	нет / 2.68 г.	3 г. / 10 лет
Нота-Банк, БО-03	- / B3 / -	да	2 000	11.83-12.10	03.04.2013	05.04.2013	нет / 1 г.	1 г. / 3 г.
Новикомбанк, БО-03	- / B2 / -	да	3 000	9.99-10.25	02.04.2013	08.04.2013	нет / 1 г.	1 г. / 3 г.
РТК-Лизинг, БО-02	NR	нет	2 000	12.63-13.16	09.04.2013	11.04.2013	да / 1.28 г.	1.5 г. / 5 лет
Черкизово, 04	- / B2 / -	да	3 000	10.25	Конкурс	XX.04.2013	нет / 2.66 г.	нет / 3 г.
Life Consumer Finance B.V., ABS	BBB / - / -	да	3 200	9.58-10.65	30.04.2013	XX.XX.2013	да / 2.15 г.	нет / 4 г.

Цветом выделены выпуски, по которым идет сбор заявок

Источник: Interfax, Bloomberg, Cbonds

Последние размещения

Выпуск	Рейтинг, S&P/M/F	Возможность включения в Ломбард ЦБ	Объем размещения, млн. руб.	Bid cover/ Размещ объем	Ориентир УТР/УТМ, % годовых	Фактическая УТР/УТМ, % годовых	Дата размещения	Амортизация/ Дюрация
ЛК Уралсиб, БО-10	- / - / BB-	да	3 000	н/д / 100%	н/д	10.65	28.03.2013	нет / 2.61 г.
Центр-Инвест, БО-03	- / Ba3 / -	да	1 500	2.0 / 100%	10.25-10.78	10.51	27.03.2013	нет / 1.42 г.
Центр-Инвест, БО-06	- / Ba3 / -	да	1 000	2.0 / 100%	10.25-10.78	10.51	27.03.2013	нет / 1.42 г.
Роснефть, 07	BBB- / Baa1 / BBB	да	15 000	н/д / 100%	8.06-8.26	8.16	22.03.2013	нет / 4.21 г.
Роснефть, 08	BBB- / Baa1 / BBB	да	15 000	н/д / 100%	8.06-8.26	8.16	22.03.2013	нет / 4.21 г.
Национальный Капитал, БО-05	NR	нет	3 000	н/д / 100%	н/д	11.83	22.03.2013	нет / 2.61 г.
Ак Барс, БО-02	- / B1 / BB-	да	5 000	2.4 / 100%	9.52-9.83	9.41	20.03.2013	нет / 1 г.
МегаФон Финанс, 06	BBB- / - / -	да	10 000	н/д / 100%	8.16-8.42	8.16	13.03.2013	нет / 4.21 г.
МегаФон Финанс, 07	BBB- / - / -	да	10 000	н/д / 100%	8.16-8.42	8.16	13.03.2013	нет / 4.21 г.
Лента, 01	B+ / B1 / -	да	3 000	н/д / 100%	10.25	10.25	12.03.2013	нет / 2.66 г.
Лента, 02	B+ / B1 / -	да	3 000	н/д / 100%	10.25	10.25	12.03.2013	нет / 2.66 г.
Ростелеком, 19	BB+ / - / BBB-	да	10 000	1.4 / 100%	8.06-8.26	8.26	12.03.2013	да / 2.72 г.
ВЭБ-Лизинг, 10	BBB / - / BBB	да	5 000	н/д / 100%	8.68-8.94	8.68	07.03.2013	да / 3.74 г.
ВЭБ-Лизинг, 11	BBB / - / BBB	да	5 000	н/д / 100%	8.68-8.94	8.68	07.03.2013	да / 3.74 г.



Результаты торгов рублевыми облигациями на ММВБ

Выпуск	Дата		Котировки		Цена		Кол-во сделок	Оборот, шг	УТМ/УТР	Дюрация	Сред репо ФЗ (бп)	репо ЦБ	Объем млн
	Оферты	Погашения	Покупка	Продажа	Посл	Изм. пп							
ОФЗ													
ОФЗ 26200		17/07/13	100.15	100.50	100.20	0.10	8	28 377	5.53	0.30		да	50 000
ОФЗ 26201		16/10/13	100.43	100.60	100.60		5	1 171	5.55	0.54		да	47 000
ОФЗ 25076		13/03/14	101.32	101.35	101.35		66	486 128	5.70	0.94		да	155 000
ОФЗ 25068		20/08/14	108.20	108.45	108.25		2	2	5.83	1.32		да	45 000
ОФЗ 26202		17/12/14	108.85	109.10	109.10	0.15	17	242 185	5.73	1.59		да	40 000
ОФЗ 25071		26/11/14	103.00	103.80	103.80	0.25	14	21 730	5.75	1.55		да	80 000
ОФЗ 25079		03/06/15	102.30	102.40	102.30	-0.10	17	193 795	5.94	2.02		да	150 000
ОФЗ 25075		15/07/15	102.00	102.70	102.70	0.65	6	505	5.68	2.14		да	150 000
ОФЗ 25077		20/01/16	103.34	103.60	103.60	0.13	4	78 400	6.03	2.57		да	150 000
ОФЗ 46017		03/08/16	100.45	100.59	100.55	0.05	2	23 120	6.22	2.60		да	80 000
ОФЗ 26203		03/08/16	102.65	102.70	102.90	0.45	4	100 001	6.02	3.03		да	150 000
ОФЗ 46019		20/03/19	80.00	85.20	82.40	-2.82	1	630	7.38	3.70		да	26 000
ОФЗ 48001		31/10/18	97.00	97.77					6.97	3.20		да	24 000
ОФЗ 25080		19/04/17	104.30	104.50	106.48	-0.00	3	20 101	6.27	3.49		да	150 000
ОФЗ 26206		14/06/17	104.55	104.79	104.55	0.15	2	101	6.25	3.64		да	150 000
ОФЗ 26204		15/03/18	105.17	105.35	105.45	0.30	3	221	6.30	4.25		да	150 000
ОФЗ 25081		31/01/18	99.55	100.35	100.00	0.20	1	4	6.30	4.22		да	150 000
ОФЗ 46014		29/08/18		102.75					6.62	4.42		да	62 000
ОФЗ 46021		08/08/18	95.25	95.40	95.30	0.40	4	4 160	6.55	4.28		да	107 000
ОФЗ 26208		27/02/19	105.20	105.60	105.30	0.10	2	11	6.51	4.90		да	150 000
ОФЗ 46005		09/01/19	71.81		71.81		1	2	6.73	5.07		да	27 000
ОФЗ 26210		11/12/19	101.10	101.40	101.22	0.02	1	20 000	6.68	5.41		да	150 000
ОФЗ 46018		24/11/21	98.20	98.30	98.30	0.05	8	27 172	7.10	6.05		да	133 000
ОФЗ 26205		14/04/21	104.90	105.50	105.04	-0.11	2	2	6.89	6.03		да	150 000
ОФЗ 46023		23/07/26	107.25	108.70	108.90	0.60	1	1 000	6.83	6.15		да	295 000
ОФЗ 26209		20/07/22	104.70	105.15	105.00	0.15	3	14	6.98	6.83		да	150 000
ОФЗ 46011		20/08/25		126.00					6.37	7.16		да	30 000
ОФЗ 26211		25/01/23	100.25	100.30	100.20	0.10	9	23 300	7.09	7.18		да	150 000
ОФЗ 46022		19/07/23	91.60	92.30	92.00	-0.32	9	18 595	7.09	7.35		да	45 000
ОФЗ 26207		03/02/27	108.10	108.15	108.15	0.27	16	161 035	7.34	8.70		да	150 000
ОФЗ 26212		19/01/28	98.35	99.00	98.35	-0.05	7	1 416	7.36	9.26		да	150 000
ОФЗ 46012		05/09/29							5.48	10.83		да	40 000
ОФЗ 46020		06/02/36	92.25	92.40	92.25	-0.10	6	77	7.78	11.13		да	135 000

МЕТАЛЛУРГИЧЕСКАЯ И ГОРНОДОБЫВАЮЩАЯ ПРОМЫШЛЕННОСТЬ

НорНикель

НорНикель ВОЗ		30/07/13	100.01	100.12	100.12	0.03	3	20 100	6.70	0.34		да	15 000
НорНикель ВО1		25/02/16	100.60		100.50	0.20	4	5 413	7.85	2.64	177	нет	10 000
НорНикель ВО2		25/02/16	100.60		100.50	0.20	4	5 004	7.85	2.64	177	нет	10 000
НорНикель ВО4		25/02/16	100.60	100.86	100.35	0.05	5	13 633	7.91	2.64	183	нет	15 000

НЛМК

НЛМК ВО2	19/06/13	17/12/14	100.50	100.80	100.80	0.30	2	2	5.13	0.22		да	5 000
НЛМК ВО3	19/06/13	17/12/14	100.30	100.78					7.38	0.22		да	5 000
НЛМК ВО4	08/09/14	07/09/15	100.65	100.70	100.70		1	1	7.87	1.39	207	да	5 000
НЛМК ВО7		11/11/14	102.00	102.30	102.30	0.55	2	2	7.55	1.50	173	да	10 000
НЛМК 7	16/03/15	05/09/22	101.00	101.50					8.03	1.85	213	да	5 000
НЛМК 8	04/12/15	25/11/22	100.00	101.90	101.53	0.30	3	3	7.90	2.40	187	нет	10 000

ММК

ММК ВО5		04/04/13	99.97	100.03	100.03		9	1 294	5.79	0.02		да	8 000
ММК ВО8	15/08/13	12/02/15	99.75						8.18	0.38		да	5 000
ММК ВО4		27/02/14	99.20	99.90					8.30	0.90		да	5 000
ММК ВО6		10/06/14		100.00	98.60		1	10 000	8.53	1.23	277	да	5 000
ММК ВО7		22/07/14	98.50	99.90	98.60	-0.16	1	1	8.56	1.26	279	да	5 000
ММК 18	01/12/15	22/11/22	100.25	100.40					8.66	2.38	264	да	5 000

Алроса

Алроса 21	25/06/13	18/06/15	100.30	100.31	100.30		4	3 271	7.17	0.24		да	8 000
Алроса 22	28/06/13	23/06/15	100.25	100.45	100.30	0.07	10	126 377	7.21	0.25		да	8 000
Алроса 23		18/06/15	101.90	102.20	102.05		4	110 002	8.17	2.04	223	да	7 000
Алроса 20		23/06/15	101.90	102.20	101.95	-0.01	3	50 002	8.23	2.05	228	да	3 000
Алроса ВО1		30/10/15	101.55	101.60	101.58	-0.09	5	2 406	8.42	2.32	241	да	5 000
Алроса ВО2		30/10/15	101.55	101.65	101.65	-0.02	2	3	8.38	2.31	238	да	5 000

Евраз

Евраз 1	20/03/15	13/03/20	100.00	100.45	100.30	0.30	2	2	8.76	1.85	286	да	10 000
Евраз 3	20/03/15	13/03/20	100.00	101.01					8.94	1.85	304	да	5 000
Сибметинвест 1	16/10/14	10/10/19	107.00	107.10	107.10	-0.19	15	12 978	8.69	1.38	289	да	10 000
Сибметинвест 2	16/10/14	10/10/19	107.25	107.50	107.00	-0.15	8	3 770	8.76	1.38	296	да	10 000
Евраз 2	26/10/15	19/10/20	102.25	102.48	102.35	0.10	1	1	9.10	2.25	311	да	10 000
Евраз 4	26/10/15	19/10/20	102.34	108.00	102.25	0.19	1	1 000	9.15	2.25	316	да	5 000
Евраз 5	06/06/16	27/05/21	98.00	100.00					9.32	2.79	321	да	5 000
Евраз 7	02/06/16	25/05/21	98.00	100.00	100.00		1	3	8.57	2.79	246	да	15 000

Металлоинвест

Металлоинвест 1	16/03/15	07/03/22	100.85	101.05	101.05	-0.28	7	55	8.58	1.84	268	да	5 000
-----------------	----------	----------	--------	--------	--------	-------	---	----	------	------	-----	----	-------

Выпуск	Дата		Котировки		Цена		Кол-во сделок	Оборот, шт		Дюрация	Спред ф3 (бп)	репо ЦБ	Объем млн
	Оферты	Погашения	Покупка	Продажа	Посл	Изм. пп		УТМ/УТР	УТМ/УТР				
Металлоинвест 5	16/03/15	07/03/22	101.00	101.10	101.05		4	4 065	8.58	1.84	268	да	10 000
Металлоинвест 6	19/03/15	10/03/22	101.00	101.08	101.07	0.07	3	38 751	8.58	1.85	268	да	10 000
Металлоинвест 2	02/02/18	27/01/23	100.25		100.10	0.10	2	3 417	9.07	4.00	273	нет	5 000
Металлоинвест 3	02/02/18	27/01/23	100.25						9.12	4.00	278	нет	5 000
Мечел													
Мечел 5	16/04/13	09/10/18	100.00	100.15					9.41	0.05		да	5 000
Мечел ВО3		24/04/13	99.93	100.05	100.05	0.25	2	13	9.05	0.07		да	5 000
Мечел 2	15/06/11	12/06/13	99.38	99.68	99.38	-0.28	4	450	10.69	0.21		да	5 000
Мечел 4	25/07/13	21/07/16	85.01	100.30	100.29	0.66	1	156	10.71	0.32		да	5 000
Мечел ВО4	11/02/14	10/02/15	97.01	97.12	97.12	-0.08	32	47 291	14.30	0.85		да	5 000
Мечел 15	18/02/14	09/02/21	95.90	95.98	95.97	-0.43	1	1	13.59	0.87		да	5 000
Мечел 16	18/02/14	09/02/21	95.70	95.80	95.79	0.89	1	1	13.83	0.87		да	5 000
Мечел ВО5		07/04/15	100.00						11.86	2.22	587	нет	5 000
Мечел ВО7		07/04/15	100.00						11.86	2.22	587	нет	2 000
Мечел ВО11		07/04/15	100.00						11.86	2.22	587	нет	3 000
Мечел ВО12		07/04/15	100.00						11.86	2.22	587	нет	3 000
Мечел ВО6		07/04/15	100.00						11.56	1.97	563	нет	2 000
Мечел 13	01/09/15	25/08/20	88.63	89.00	88.63	-0.67	10	524	16.43	2.19	1045	да	5 000
Мечел 14	01/09/15	25/08/20	88.80	88.95	88.95	0.06	2	100	16.24	2.19	1026	да	5 000
Мечел 17	02/06/16	27/05/21	81.40	82.10	82.10	0.35	3	12	16.37	2.73	1027	да	5 000
Мечел 18	02/06/16	27/05/21	81.50	81.90	81.50	-0.40	9	4 875	16.68	2.73	1058	да	5 000
Мечел 19	07/06/16	01/06/21	81.51	81.95	81.51	-0.44	1	1	16.64	2.75	1054	да	5 000
ТМК													
ТМК ВО1		22/10/13	100.15						9.02	0.55		да	5 000
СУЭК													
СУЭК 1	05/07/13	26/06/20	100.45	100.49	100.33	0.03	2	301	8.16	0.27		да	10 000
РМК													
РМК 3	17/12/13	15/12/15	98.51	98.75					12.82	0.70		нет	3 000
РМК 4	05/06/14	02/06/16	95.40	95.65	95.90	0.65	4	3 223	13.22	1.12	748	нет	5 000
КОКС													
КОКС ВО2		28/05/14	93.53	97.00	96.00	-1.21	4	64	12.86	1.10	712	да	5 000
Русал													
Русал 7	03/03/14	22/02/18	96.79	96.80	96.80	0.15	4	54	12.39	0.91		нет	15 000
Русал 8	15/04/15	05/04/21	93.65	93.70	93.70	0.06	2	20 504	12.42	1.84	652	нет	15 000
ИНФРАСТРУКТУРА													
РЖД													
РЖД 09	18/05/11	13/11/13	100.25	100.40	100.40	0.05	1	1	6.32	0.61		да	15 000
РЖД 10		06/03/14	107.15	107.25	107.25	0.09	9	9 962	6.98	0.90		да	15 000
РЖД 23	29/01/15	16/01/25	102.65	102.85	102.60	-0.16	2	2	7.59	1.72	172	да	15 000
РЖД 11		18/11/15	100.31	100.60	100.40	0.10	1	1	7.77	2.38	175	да	15 000
РЖД 16	06/06/16	05/06/17	100.75	100.80	100.75	0.15	4	5 428	7.77	2.82	165	да	15 000
РЖД 19	16/07/18	08/07/24	101.85	101.90					7.88	4.36	146	да	10 000
ФСК ЭЭС													
ФСК ЭЭС 6	26/09/13	15/09/20	100.00	100.30					7.02	0.50		да	10 000
ФСК ЭЭС 8	26/09/13	15/09/20	100.00	100.30					7.08	0.50		да	10 000
ФСК ЭЭС 18	09/06/14	27/11/23	101.25	101.35	101.35	0.05	3	24 700	7.42	1.14	168	да	15 000
ФСК ЭЭС 15	23/10/14	12/10/23	101.85	102.64	101.85	0.10	1	9 500	7.61	1.45	180	да	10 000
ФСК ЭЭС ВО1	22/04/15	21/10/15	100.90	102.00	100.95		2	3	7.73	1.88	182	да	10 000
ФСК ЭЭС 10	24/09/15	15/09/20	100.40	100.70	100.70	0.35	3	3	7.57	2.31	156	да	10 000
ФСК ЭЭС 7	27/10/15	16/10/20	99.90	100.00	100.00	0.70	1	100	7.64	2.32	163	да	5 000
ФСК ЭЭС 12	22/04/16	19/04/19	101.00	104.00					7.84	2.69	175	да	10 000
ФСК ЭЭС 25	27/09/16	14/09/27	102.70	102.75	102.50	0.20	15	20 350	7.92	2.98	176	да	15 000
ФСК ЭЭС 21	19/04/17	06/10/27	103.00	103.50	103.50	0.55	6	19	7.88	3.39	163	да	10 000
ФСК ЭЭС 9	24/10/17	16/10/20	100.20	100.40					7.98	3.80	169	да	5 000
ФСК ЭЭС 11	24/10/17	16/10/20	100.20	100.40					7.98	3.80	169	да	10 000
ФСК ЭЭС 19	18/07/18	06/07/23	99.10	99.80					8.23	4.36	180	да	20 000
ФСК ЭЭС 13		22/06/21	101.65	101.70	101.50	-0.25	2	150 000	8.41	5.99	153	да	10 000
ФСК ЭЭС 24	17/01/20	13/01/28	99.45	99.50	99.40		7	98 997	8.28	5.30	163	нет	10 000
ТРАНСНЕФТЬ													
Транснефть БО1	22/12/14	21/12/15							7.50	1.63	165	нет	17 000
Транснефть БО2	22/12/14	21/12/15	101.40	102.00					7.50	1.63	165	нет	17 000
НМТП													
НМТП БО-2		29/04/15	86.42	101.25					8.63	1.88	272	да	4 000
Росавтодор													
Росавтодор 1		29/11/16							9.30	3.21	309	да	3 000
Росводоканал													
Росводоканал 3	11/11/13	09/11/15	99.70	99.99					9.88	0.60		да	3 000
Водоканал													
Водоканал 1		09/12/15	99.60	100.00	99.90	0.90	1	1	9.03	2.40	300	да	2 000
Западный СД													
Западный СД 1	29/04/16	13/05/31	99.55	100.50					8.92	2.70	283	да	5 000
Западный СД 2	29/04/16	13/05/31	99.85	100.70					8.92	2.70	283	да	5 000
Западный СД 3	24/02/17	06/02/32	102.75	106.00	103.00	0.80	1	1 000	8.40	3.36	216	да	5 000

Выпуск	Дата		Котировки		Цена		Кол-во сделок	Оборот, шт	УТМ/УТР	Дюрация	Спред Ф3 (бп)	репо ЦБ	Объем млн
	Оферты	Погашения	Покупка	Продажа	Посл	Изм. пп							
Западный СД 4	24/02/17	06/02/32	102.75	106.00	103.00		1	1 000	8.40	3.36	216	да	5 000
Западный СД 5	24/02/17	06/02/32	102.75	106.00	103.00	0.50	1	1 000	8.40	3.36	216	да	5 000
Почта России													
Почта России 1	25/03/14	22/03/16	100.20	100.50	100.20		1	1	8.20	0.97	249	да	7 000
Почта России 2	23/10/15	18/10/19	101.15	101.50	101.50	0.77	1	10	8.20	2.28	220	да	3 000
Почта России 3	23/10/15	18/10/19	100.10	101.50	100.75		3	4	8.54	2.28	254	да	3 000
Почта России 4	23/10/15	18/10/19	100.10	101.25	100.75	0.05	2	2	8.54	2.28	254	да	3 000
НЕФТЬ И ГАЗ													
ГАЗПРОМ													
Газпром А9		12/02/14		100.50					6.91	0.86		да	5 000
Газпром А11		24/06/14	107.00	108.00	108.00		6	1 946	6.99	1.15	124	да	5 000
Газпром Капитал 6		18/02/16	99.70	99.85	99.75	0.05	1	1	7.74	2.64	166	нет	15 000
Газпром Капитал 5		16/02/17	99.95	100.00	100.00	0.40	6	6 002	7.69	3.42	144	нет	10 000
Газпром Капитал 4	11/11/13	15/02/18	100.00		99.82	0.02	1	1	7.74	4.15	137	нет	5 000
Роснефть													
Роснефть 4	23/10/17	17/10/22	102.80	102.90	102.80	0.05	5	12 002	8.01	3.76	173	да	10 000
Роснефть 5	23/10/17	17/10/22	102.80	102.85	102.85	0.10	5	17 976	8.00	3.76	172	да	10 000
Лукойл													
Лукойл 4		05/12/13	100.01	101.96					6.89	0.67		да	6 000
Газпром нефть													
Газпром нефть БО-5		09/04/13	100.00	100.06	100.06	0.04	3	29 060	5.10	0.03		да	10 000
Газпром нефть БО-6		09/04/13	100.00	100.06					7.14	0.03		да	10 000
Газпром нефть 11	03/02/15	25/01/22	101.13	101.50	101.10	-0.05	1	1	7.74	1.74	186	да	10 000
Газпром нефть 8		02/02/16	102.00	102.24	102.25	0.45	1	4	7.74	2.56	168	да	10 000
Газпром нефть 9	08/02/16	26/01/21	102.00	102.30	101.75	-0.12	1	1	7.95	2.58	188	да	10 000
Газпром нефть 10	05/02/18	26/01/21	104.60	105.80	104.30	-0.40	1	1	7.97	4.02	163	да	10 000
Газпром нефть 12	29/11/17	23/11/22	102.55	102.60	102.40	0.20	3	2 010	8.03	3.87	173	нет	10 000
Газпром нефть 4	10/04/18	09/04/14	99.50	101.80					7.99	4.08	163	да	10 000
НОВАТЭК													
НОВАТЭК БО-1		25/06/13	100.20		100.60	0.42	1	1	4.98	0.24		да	10 000
НОВАТЭК БО-2		12/10/15	101.35	102.50					7.90	2.26	191	да	10 000
НОВАТЭК БО-3		12/10/15	101.35	102.50					7.86	2.26	187	да	5 000
НОВАТЭК БО-4		12/10/15	101.35	101.50					7.86	2.26	187	да	5 000
ТАТНЕФТЬ													
Татнефть БО-1		20/09/13	99.70	100.15	99.70	-0.01	1	70	8.05	0.48		да	5 000
Башнефть													
Башнефть БО1	05/12/13	02/12/14	101.25	101.42	101.42	-0.10	4	14 000	7.30	0.67		да	10 000
Башнефть 4	13/02/15	04/02/22	101.70	101.89	101.89	0.09	5	19	8.05	1.76	217	да	10 000
Башнефть 1	18/12/12	13/12/16	100.00	101.00					8.52	3.20	232	да	15 000
Башнефть 2	18/12/12	13/12/16	100.00	101.50					8.52	3.20	232	да	15 000
Башнефть 3	18/12/12	13/12/16	100.00	100.75					8.44	3.20	224	да	20 000
Башнефть 6	06/02/18	31/01/23	99.95	100.25	99.95	0.05	5	100 000	8.85	4.04	250	нет	10 000
Башнефть 8	06/02/18	31/01/23	99.90						8.81	4.04	246	нет	5 000
Башнефть 7	04/02/20	31/01/23	99.75	100.00	99.50	0.15	2	5 670	9.15	5.22	251	нет	10 000
Башнефть 9	04/02/20	31/01/23	99.75	100.00					9.15	5.22	252	нет	5 000
НК Альянс													
НК Альянс 3	30/07/13	21/07/20	100.17	100.30	100.29	0.07	1	30	8.98	0.34		да	5 000
НК Альянс БО-1		04/02/14	100.00	101.00	100.00	0.17	6	5 264	9.44	0.83		да	5 000
НК Альянс 4	07/06/16	01/06/21	98.40	100.00	98.00		1	1	9.81	2.78	370	да	5 000
НК Альянс 6	10/06/16	04/06/21	98.40	99.49					12.92	2.79	681	да	7 000
Сахатранснефтегаз													
Сахатрнфг2		26/07/13	100.26	100.40	100.40	-0.05	2	2 580	11.09	0.33		нет	3 000
Якутская ТЭК													
ЯТЭК БО1	20/12/13	27/10/15	99.00	100.87	100.05	0.05	2	9	12.47	0.71		нет	3 000
БК Евразия													
БК Евразия 1	22/06/16	20/06/18	99.00	99.99	99.00	0.64	4	4 700	8.94	2.84	282	да	5 000
ГОСБАНКИ													
ВТБ													
ВТБ 6	10/07/13	06/07/16	100.42	100.48	100.45	-0.03	8	160 469	7.10	0.28		да	15 000
ВТБ БО-8	03/09/13	01/09/15	100.31	100.39	100.35		10	29 477	7.31	0.43		да	10 000
ВТБ 5		17/10/13	100.22	100.24	100.22	-0.02	5	124	7.17	0.54		да	15 000
ВТБ БО-03	18/03/14	17/03/15	99.94	100.81	100.75	0.26	1	100	7.39	0.94	169	да	5 000
ВТБ БО-04	18/03/14	17/03/15	99.99						7.56	0.94	186	да	5 000
ВТБ БО-6	21/12/12	19/12/14	101.12	101.25	101.12	-0.03	9	14 503	7.87	1.62	202	да	10 000
ВТБ БО-7	25/01/13	23/01/15	100.40	100.95	100.85		11	8 831	7.87	1.69	200	да	10 000
ВТБ БО-19		01/10/15	99.99						8.68	2.24	269	да	15 000
ВТБ БО-20		01/10/15	99.99						8.68	2.24	269	да	15 000
ВТБ БО-21		19/01/16	100.40	100.75	100.75	0.10	2	14 400	8.08	2.51	203	нет	15 000
ВТБ БО-22		16/02/16	100.00	100.15	100.00	0.05	12	37 960	8.14	2.59	207	нет	15 000
ВТБ 24													
ВТБ 24 3	30/05/12	29/05/13	99.85						7.30	0.17		да	6 000
ВТБ 24 1-ИП	14/12/11	10/12/14	100.10	100.90					8.92	1.59	307	да	15 000

Выпуск	Дата		Котировки		Цена		Кол-во сделок	Оборот, шт	УТМ/УТР	Дюрация	Спред	репо ЦБ	Объем млн
	Оферты	Погашения	Покупка	Продажа	Посл	Изм. пп							
ВТБ 24 5	22/08/13	20/02/14	100.31	100.55	100.23	-0.22	1	1	7.72	0.40		да	8 000
ВТБ Лизинг													
ВТБ-Лизинг 2	08/04/14	07/07/15	100.00						8.78	0.79		да	10 000
ВТБ-Лизинг 4	09/09/14	07/06/16	100.00		99.85	-0.38	1	1	8.55	1.08	282	да	5 000
ВТБ-Лизинг 8	07/05/13	01/08/17	100.25	100.50	100.06	-0.19	11	1 500	7.85	0.11		да	5 000
ВТБ-Лизинг 1	07/11/13	06/11/14	99.95	100.60					8.11	0.48		да	8 000
ВТБ-Лизинг 3	10/09/13	07/06/16	99.50	100.00					8.11	0.41		да	5 000
ВТБ-Лизинг 9	05/02/14	02/08/17	98.70	100.00					7.52	0.78		да	5 000
ВТБ-Лизинг 7	04/06/14	30/11/16	99.60	100.50					8.29	0.96	259	да	5 000
Банк Москвы													
Банк Москвы БО1		28/01/16	99.96						8.29	2.53	224	нет	10 000
ВЭБ													
ВЭБ 8	22/10/13	13/10/20	99.50	100.00					6.73	0.55		да	15 000
ВЭБ 21	10/03/15	17/02/32	101.20	101.90	101.40	-0.50	1	1	7.75	1.83	185	да	15 000
ВЭБ 18	09/10/15	17/09/32	100.00						7.99	2.24	200	да	10 000
ВЭБ 19	15/10/15	23/09/32	100.00	101.70					7.99	2.26	200	да	10 000
ВЭБ 9	24/03/16	18/03/21	100.25	100.50	100.00	0.10	2	2	8.06	2.72	196	да	15 000
ВЭБ 10	27/09/16	21/09/21							8.68	2.98	252	да	15 000
ВЭБ 6	17/10/17	13/10/20	98.51	100.00	100.00	1.49	1	1	8.05	3.79	176	да	10 000
ВЭБ-Лизинг													
ВЭБ-Лизинг 3	11/04/14	02/04/21	99.50	100.05	99.96	-0.04	16	100 001	7.68	0.98	197	да	5 000
ВЭБ-Лизинг 8	28/10/14	19/10/21	101.26	101.45	101.38	0.03	1	100 000	8.00	1.46	218	да	5 000
ВЭБ-Лизинг 9	29/10/14	20/10/21	100.40	110.50					8.03	1.47	221	да	5 000
ВЭБ-Лизинг 6		31/01/17	101.95	102.00	102.00		1	10	8.18	2.11	222	да	10 000
ВЭБ-Лизинг 4	08/04/16	02/04/21	100.20	103.75	101.00	0.40	3	5 002	8.39	2.63	231	да	5 000
ВЭБ-Лизинг 5	08/04/16	02/04/21	100.50		100.60	1.09	4	1 717	8.54	2.63	246	да	5 000
МСП Банк													
МСП Банк 01	27/03/14	17/03/22	100.60	101.00	101.00	0.20	1	8	7.78	0.97	207	да	5 000
МСП Банк 02	21/08/14	11/08/22	101.80	102.00	101.80	-0.01	2	3	7.96	1.33	217	да	5 000
РСХБ													
РСХБ 8	22/05/14	14/11/19	100.80	101.50	100.80	0.18	2	3	7.79	1.09	206	да	5 000
РСХБ 9	22/05/14	14/11/19	100.69	101.50	100.80	0.15	2	2	7.79	1.09	206	да	5 000
РСХБ 10	04/02/15	29/01/20	100.45	101.50	100.60		1	2	7.99	1.74	211	да	5 000
РСХБ 11	05/02/15	29/01/20	100.00	101.50	101.50	0.85	3	9	7.45	1.74	157	да	5 000
РСХБ 7	11/06/13	05/06/18	100.00		99.98	0.01	1	1	7.00	0.20		да	5 000
РСХБ БО-2	06/08/13	03/02/15	100.35	100.44	100.35	-0.09	2	22	7.27	0.36		да	5 000
РСХБ БО-3	08/08/13	05/02/15	99.50	100.50	100.35	-0.15	3	103	7.29	0.36		да	5 000
РСХБ БО-1	29/08/12	28/08/13	101.80	102.00	100.35	0.01	1	1	7.54	0.42		да	5 000
РСХБ БО-5	29/08/12	28/08/13	100.35		100.20	-0.14	1	1	7.93	0.42		да	10 000
РСХБ 4	02/10/13	27/09/17							7.64	0.49		да	10 000
РСХБ БО-6	01/05/12	29/10/13	100.41	100.45	100.41	-0.06	2	10 000	7.59	0.57		да	10 000
РСХБ 15	05/11/13	26/10/21	100.70	100.74	100.70	0.05	6	2 036	7.66	0.58		да	10 000
РСХБ 3	13/02/14	09/02/17	101.30	101.90	101.89	-0.01	4	7	7.10	0.86		да	10 000
РСХБ 6	15/08/14	09/02/18	86.21	100.50	100.03	-0.09	1	1	7.92	1.33	213	да	5 000
РСХБ 18	23/10/14	13/10/22	100.25	101.75					7.92	1.45	211	да	5 000
РСХБ 17	21/10/14	11/10/22	100.85	101.30	101.30	0.40	6	8 221	7.59	1.45	178	да	10 000
РСХБ 16	13/04/15	04/04/22	101.40	101.50	101.40	0.14	2	2	7.94	1.85	204	да	10 000
РСХБ 14	07/07/15	29/06/21	99.00	100.00	100.00	0.70	6	11	7.84	2.10	188	да	10 000
РСХБ 12	09/07/15	01/07/21	99.00	100.00	100.00	0.60	6	7	7.84	2.10	188	да	5 000
РСХБ 13	10/07/15	02/07/21	99.80	100.00	99.00	-0.40	2	3	8.35	2.10	239	да	5 000
Газпромбанк													
Газпромбанк БО-4	24/12/12	20/12/14	101.10	101.45	101.20		3	2 003	7.88	1.61	203	да	10 000
Газпромбанк БО-2	22/07/13	11/07/14	99.90						4.45	0.32		да	10 000
Газпромбанк БО-1		08/12/13							7.41	0.68		да	10 000
Газпромбанк БО-3	05/02/14	01/02/15	100.65	100.95	100.95	0.05	2	11	7.45	0.84		да	10 000
Газпромбанк 6	14/07/14	07/07/16	101.43	101.48	101.35	0.05	3	5 003	7.87	1.23	211	да	10 000
Газпромбанк 7	21/10/15	17/10/16		101.20	101.10	0.10	2	2 002	8.17	2.28	217	да	10 000
Газпромбанк 10	19/10/15	12/10/17	99.95						8.68	2.27	268	да	10 000
Газпромбанк 11	19/10/15	10/10/19	99.96						8.68	2.27	268	да	10 000
Газпромбанк 12	19/10/15	06/10/22	99.98						8.68	2.27	268	да	10 000
АИЖК													
АИЖК А6		15/07/14	99.25						7.44	0.76		да	3 000
АИЖК-11 А1	15/03/15	15/09/43	100.30	100.45					8.33	1.83	243	да	7 000
АИЖК А9		15/02/17	99.55						8.25	2.58	218	да	5 000
АИЖК А7		15/07/16	99.50	101.50					7.90	1.51	207	да	4 000
АИЖК А19	15/05/15	15/11/24	99.50	101.00					8.20	1.97	227	да	6 000
АИЖК А24	01/11/15	01/11/22			101.50	0.30	1	1	7.75	2.33	174	да	6 000
АИЖК А8		15/06/18	99.50	100.00	99.50	-0.01	1	25 499	8.07	2.45	203	да	5 000
АИЖК А10		15/11/18	100.40	103.00	100.50	1.30	1	1	8.10	2.70	201	да	6 000
АИЖК А18	15/04/16	15/07/23	100.00	101.00	100.00	0.27	1	1	8.24	2.69	215	да	7 000
АИЖК А21		15/02/20	102.80	102.95	102.70		1	65 000	8.10	2.90	196	да	15 000
АИЖК А11		15/09/20	100.00						8.26	3.56	200	да	10 000
АИЖК А16		15/09/21	101.25	101.50	100.80	0.13	3	25 121	8.33	4.75	181	да	10 000
АИЖК А17		15/04/22	104.25	105.80	103.00		2	2	8.76	5.27	211	да	8 000
АИЖК А20		15/12/27	101.00	104.00					8.59	8.27	133	да	5 000
ГТЛК													
ГТЛК 01	26/01/16	23/01/18	101.75	102.00	102.00		3	10 301	9.38	2.50	333	нет	5 000

Выпуск	Дата		Котировки		Цена		Кол-во сделок	Оборот, шт	YTM/YTP	Дюрация	Спред ф3 (бп)	репо ЦБ	Объем млн
	Оферты	Погашения	Покупка	Продажа	Посл	Изм. пп							
ГТЛК 02	26/01/16	26/01/18	101.95	102.00	101.72	-0.18	3	24 500	9.50	2.50	345	нет	5 000
ГЛОБЭКС													
ГЛОБЭКС БО-2		22/07/13	100.50	100.75	100.80	0.30	2	2	7.35	0.32		да	5 000
ГЛОБЭКС БО-7	04/12/13	04/12/15	100.20	100.25	100.25	-0.05	1	9	8.77	0.66		нет	5 000
ГЛОБЭКС БО-3	08/06/12	08/12/13	100.15	100.34	100.15	-0.05	2	3	8.93	0.67		да	3 000
ГЛОБЭКС БО-5	08/06/12	08/12/13	100.15	100.40					8.93	0.67		да	2 000
ГЛОБЭКС БО-4	01/08/12	01/08/14	86.07	100.60	100.22		3	7	9.26	1.28	349	да	3 000
ГЛОБЭКС БО-6	01/08/12	01/08/14	100.35	100.50					9.15	1.28	338	да	2 000
Транскредитбанк													
Транскредитбанк 5		12/08/13	99.75	100.35	100.15		14	25 366	7.59	0.37		да	3 000
Транскредитбанк БО-1		17/11/13	99.50	100.30					7.42	0.62		да	5 000
Транскредитбанк 6		17/04/14	99.51	100.50	100.40	0.14	2	3	7.99	0.99	228	да	4 000
ТЕЛЕКОМЫ													
Ростелеком													
Ростелеком 17	05/11/15	02/11/17	101.35						8.18	2.32	217	да	10 000
Ростелеком 15		24/01/18	100.25	101.00	100.25	0.10	2	10 001	8.29	3.86	199	нет	5 000
Ростелеком 18		24/01/18	100.25	100.45	100.10	0.12	2	4 700	8.34	3.86	204	нет	10 000
МТС													
МТС 3	20/06/13	12/06/18	100.00	100.41	100.00	-0.30	1	1	8.07	0.23		да	10 000
МТС 1		17/10/13	100.05	100.35	100.35	0.35	2	5	6.44	0.54		да	10 000
МТС 4	19/05/11	13/05/14	99.65	99.75	99.60	-0.05	6	78 402	7.96	1.05	224	да	15 000
МТС 2		20/10/15	99.50	99.75	99.10	0.35	3	12	8.31	2.30	231	да	10 000
МТС 8	12/11/15	03/11/20	100.00	100.15	100.20	0.11	8	30 193	8.22	2.35	221	да	15 000
МТС 5	26/07/12	19/07/16	99.50	109.00	100.75	0.06	2	2	8.45	2.86	232	да	15 000
МТС 7		07/11/17	101.30	101.40	101.40	0.15	3	50 012	8.50	3.78	222	да	10 000
Вымпелком													
Вымпелком Инв 1		19/07/13	100.50	100.60	100.60	0.09	4	20 001	7.30	0.31		да	10 000
Вымпелком 3	12/07/11	08/07/14	99.20	99.30	99.30	0.31	7	10 035	8.13	1.22	237	да	10 000
Вымпелком 2	23/03/15	14/03/22	101.00	101.30	101.00	-0.30	5	103	8.46	1.86	256	да	10 000
Вымпелком 1	17/03/15	08/03/22	101.00	101.10	101.10	-0.10	6	4 513	8.40	1.84	250	да	10 000
Вымпелком 4	17/03/15	08/03/22	101.10	101.15	101.15	0.20	18	75 957	8.37	1.84	247	да	15 000
Вымпелком 6		13/10/15	99.70		99.95	0.10	4	25 001	8.49	2.26	250	да	10 000
Вымпелком 7		13/10/15	99.95	100.05	99.50	-0.40	2	2	8.70	2.26	271	да	10 000
Мегафон													
Мегафон Фин 05	09/10/14	29/09/22	100.50	100.75	100.75	0.15	1	1	7.66	1.42	185	да	10 000
Мегафон Фин 06	07/03/18	01/03/23	100.00		99.60	-0.30	2	100 000	8.26	4.16	188	нет	10 000
Мегафон Фин 07	07/03/18	01/03/23	100.00						8.18	4.16	180	нет	10 000
Ростелеком													
Ростелеком 8		03/09/13	95.27						7.20	0.43		да	
Ростелеком 1	18/08/11	08/08/13	96.01						7.71	0.36		да	2 000
СПБ Теле2													
ТЕЛЕ2 4	10/02/14	31/01/22	101.00	101.50	100.95	0.25	3	9 576	7.88	0.85		да	3 000
ТЕЛЕ2 5	10/02/14	31/01/22	101.00	101.25	100.95	0.95	5	2 121	7.88	0.85		да	4 000
ТЕЛЕ2 7	14/04/15	05/04/22	101.80	102.00					8.31	1.84	241	да	6 000
ТЕЛЕ2 1	17/06/16	11/06/21	100.25	101.49	100.01	0.31	3	3	8.56	2.83	244	да	5 000
ТЕЛЕ2 3	17/06/16	11/06/21	100.25	100.50	100.50	0.40	1	1	8.38	2.83	226	да	3 000
ТЕЛЕ2 2	17/06/16	11/06/21	100.25	101.50	100.15	0.48	2	17 001	8.51	2.83	239	да	5 000
ПОТРЕБИТЕЛЬСКИЕ, ТОРГОВЛЯ													
МАГНИТ													
Магнит БО-1		09/09/13	100.05		100.05		3	996	8.28	0.45		нет	1 000
Магнит БО-2		09/09/13	100.10	100.30	100.05	-0.10	5	5 942	8.28	0.45		да	1 000
Магнит БО-3		09/09/20	100.00		100.20	-0.08	1	1 299	7.92	0.45		да	2 000
Магнит БО-4		09/09/20	100.15	100.25	100.20	0.20	4	108 889	7.92	0.45		да	2 000
Магнит БО-5		28/02/14	100.19	100.20	100.20	0.30	2	3	7.91	0.90		да	5 000
Магнит БО-6		22/04/14	99.70		99.70		1	1	8.20	1.01	248	да	5 000
Магнит БО-7		21/09/15	101.10	101.20	101.10	-0.05	1	1	8.58	2.28	258	да	5 000
Магнит 1		23/02/16	100.00	100.25					8.63	2.62	256	нет	5 000
Х5													
Х5 Финанс 4	05/06/14	02/06/16	99.20	99.24	99.25	0.35	4	16	8.59	1.13	285	да	8 000
Х5 Финанс 1		01/07/14	101.20	99.40	99.50	0.95	2	7 000	8.53	1.20	277	да	9 000
Х5 Финанс БО1		01/10/15	100.70	101.25	101.10	0.85	2	135 000	9.20	2.19	322	да	5 000
Копейка													
Копейка БО-1	24/07/12	23/07/13	98.50	99.10	99.10	0.87	1	100	10.27	0.31		нет	3 000
Копейка БО-2		01/10/13							9.61	0.49		нет	3 000
ЛЕНТА													
Лента 3	01/03/16	25/02/20	101.25	101.30	101.30	0.05	22	10 332	9.70	2.59	363	нет	4 000
Лента 1	08/03/16	03/03/20							10.25	2.66	417	нет	3 000
Лента 2	08/03/16	03/03/20							10.25	2.66	417	нет	3 000
О'КЕЙ													
О'кей 02	15/12/15	12/12/17	102.25	102.30	102.20	0.30	13	190 163	9.36	2.38	334	нет	3 000
ИНТУРИСТ													
Интурист 2	22/05/12	21/05/13	99.95	100.05	100.00		4	305	10.07	0.15		нет	2 000
Черкизово													
Черкизово БО-3		08/11/13	96.15	100.00	100.00		1	1	8.40	0.59		да	3 000
Синергия													
Синергия БО-1	04/10/12	03/10/13							10.06	0.49		да	3 000
Синергия БО-3		03/06/15	102.50						9.66	1.64	381	нет	2 000

Выпуск	Дата		Котировки		Цена		Кол-во сделок	Оборот, шт	УТМ/УТФ	Дюрация	Спред р3 (бп)	репо ЦБ	Объем млн
	Оферты	Погашения	Покупка	Продажа	Посл	Изм. пп							
Русское Море													
Русское Море 01	25/06/13	23/06/15	99.90	100.00	100.00		2	248	12.68	0.24		нет	1 000
Балтийский Берег													
Балт Берег 01	27/12/13	22/12/17								1.00		нет	0000 000
Детский мир													
Детский мир 1		26/05/15	95.50	96.70	96.70	0.20	1	1	10.49	1.96	456	нет	1 000
Мираторг													
Мираторг БО-1		29/07/14	97.51	98.00	98.00	0.99	4	1 100	10.64	1.27	487	да	3 000
Микояновский МК													
Микоян БО-1	31/01/14	29/01/16	100.80	101.00	101.00	0.10	6	124	11.49	0.81		нет	2 000
МАШИНОСТРОЕНИЕ													
АТОМЭНЕРГОПРОМ													
Атомэнергопром 6		15/08/14	98.79	99.90	99.90	0.60	1	2	7.53	1.31	175	да	10 000
Трансмашхолдинг													
Трансмашхолдинг БО-1		23/01/14	96.75	96.80	96.80		3	9 300	10.93	0.81		нет	3 000
КАМАЗ													
Камаз БО-1	17/12/12	16/12/13	100.00						-61.63	0.70		нет	2 000
Камаз БО-2		04/02/14	99.60	100.00					8.83	0.84		нет	3 000
Камаз БО-3		01/10/15	104.00						10.05	2.16	408	нет	2 000
УВЗ													
Уралв агонзав од 1	12/12/13	07/12/17	99.01	100.35					9.25	0.68		нет	3 000
Уралв агонзав од 2	27/08/13	20/02/18	99.01		100.18	0.16	1	1	8.65	0.41		нет	3 000
УОМЗ													
УОМЗ 04	22/10/13	21/04/15	100.00	100.50					10.75	0.54		да	1 000
ИРКУТ													
Иркут БО-1		10/09/13	100.35	100.50	100.37	-0.03	2	10 103	8.56	0.45		да	5 000
ГСС													
Сухого ГС БО-1	21/12/12	20/12/13	94.25		100.00	-1.00	1	1	8.39	0.71		да	3 000
Сухого ГС БО-2	23/04/13	22/04/14	99.90						8.88	0.07		да	3 000
Сухого ГС БО-3	23/04/13	22/04/14	94.00	99.97	99.85	-0.12	1	200 000	10.58	0.07		да	3 000
ГСС 01	19/09/13	26/03/17	99.00	99.90					9.29	0.48		да	5 000
СОЛЛЕРС													
Соллерс БО-2	02/05/12	01/05/13	99.21	100.22					9.28	0.09		нет	2 000
Соллерс 2		17/07/13	100.95	101.10	100.95	0.04	4	2 936	9.33	0.30		да	3 000
Гидромашсервис													
ГМС 02		13/02/15	101.80	101.90	101.51	-1.49	14	6 001	10.08	1.73	420	да	3 000
ГМС 03	02/02/16	30/01/18	100.15	100.30	100.20	-0.10	12	80 000	10.26	2.51	421	нет	3 000
ТРАНСПОРТ													
Аэрофлот													
Аэрофлот БО-1		08/04/13	100.05		100.06	0.11	1	1	5.49	0.03		да	6 000
Аэрофлот БО-2		08/04/13	100.05	100.10	100.02	0.07	1	200	6.99	0.03		да	6 000
Трансконтейнер													
Трансконтейнер 2		04/06/15	99.75	102.00					8.42	1.34	263	да	3 000
Трансконтейнер 4		26/01/18	100.15	100.20	100.10	0.10	4	7 498	8.49	3.49	222	нет	5 000
Глобалтранс													
Нов ПеревозКом 1		10/07/15	99.50	100.50	100.50	0.40	2	5	9.11	1.16	336	да	3 000
Нов ПеревозКом БО-01		03/03/15	101.70	102.10	101.70		19	6 286	9.22	1.79	333	да	5 000
Нов ПеревозКом БО-02		03/03/15	102.00						8.80	1.79	291	да	5 000
Трансаэро													
ТРАНСАЭРО БО-01	03/09/13	03/03/15	100.26	100.34	100.34	0.05	10	5 122	11.96	0.43		нет	3 000
ТРАНСАЭРО 1	25/04/12	23/10/13	100.21	100.25	100.25	0.02	26	4 102	12.35	0.54		нет	3 000
Ю-Тэйр													
Ю-Тэйр БО-6	30/04/13	22/04/15	99.31	100.00	100.00		5	11 593	10.32	0.09		нет	2 000
Ю-Тэйр БО-7	30/04/13	22/04/15	95.00	100.00	100.00		4	4 802	10.32	0.09		нет	2 000
Ю-Тэйр БО-16	03/06/13	26/05/15							7.61	0.18		нет	1 000
Ю-Тэйр БО-09	15/11/13	13/11/15	99.90	100.00	100.00		12	29 005	12.26	0.61		нет	2 000
Ю-Тэйр БО-10	15/11/13	13/11/15	99.92	100.00	100.00		1	3 000	12.26	0.61		нет	2 000
Ю-Тэйр БО-8	02/12/13	26/05/15							10.37	0.66		нет	2 000
Ю-Тэйр БО-3		19/12/13	93.25		101.50	-0.01	1	1	7.51	0.71		нет	2 000
Ю-Тэйр БО-4		26/03/14	98.35	98.55	98.00	-0.45	1	1	11.63	0.96	593	нет	2 000
Ю-Тэйр БО-5		26/03/14	98.00	98.77	98.30		1	1	11.28	0.96	558	нет	2 000
Ю-Тэйр 5		21/07/16			101.80	-0.40	1	1	9.16	2.84	304	нет	2 000
ЭНЕРГЕТИКА И СЕТИ													
РУСГИДРО													
Русгидро 1	22/04/16	12/04/21	99.70	100.00	100.15	0.22	3	50 002	8.10	2.69	201	да	10 000
Русгидро 2	22/04/16	12/04/21	99.70	100.00	100.25	0.37	3	8 581	8.06	2.69	197	да	5 000
Русгидро 7	08/02/18	02/02/23	100.85	100.90	100.65	0.10	19	105 914	8.50	4.05	215	нет	10 000
Русгидро 8	08/02/18	02/02/23	100.85	101.00	100.60	0.10	2	2 001	8.52	4.05	217	нет	10 000
МОСЭНЕРГО													
Мосэнерго 2	21/02/13	18/02/16							8.48	2.61	241	да	5 000
Мосэнерго 3	06/12/12	28/11/14	100.95	101.70	101.00	0.05	1	1	8.20	1.55	237	да	5 000
МОЭСК													
МОЭСК БО1		18/09/15	101.05	101.30					8.49	2.27	249	да	5 000
МОЭСК БО2		26/10/15	101.05	101.30	101.30	0.25	2	100 000	8.39	2.28	239	да	5 000
МОЭСК БО3		10/02/16	100.20	100.50					8.72	2.58	265	нет	5 000
ЛЕНЭНЕРГО													

Выпуск	Дата		Котировки		Цена		Кол-во сделок	Оборот, шт	УТМ/УТФ	Дюрация	Спред	репо ЦБ	Объем млн
	Оферты	Погашения	Покупка	Продажа	Посл	Изм. пп							
Ленэнерго 4	21/04/15	18/04/17	100.10	101.10					8.51	1.87	260	да	3 000
ЭНЕЛ ОГК-5													
ЭНЕЛ ОГК-5 Б-15	19/06/12	18/06/13	100.29	100.30	100.30	-0.05	1	1	7.15	0.22		да	4 000
ЭНЕЛ ОГК-5 Б-18		25/06/14	98.90	99.05	99.05	0.05	1	1 000	8.06	1.19	230	да	5 000
КузбасЭнерго													
КузбасЭнерго-Фин 1	23/06/14	14/06/21	91.80	93.34	93.34	1.54	1	1	14.58	1.18	883	нет	10 000
КузбасЭнерго-Фин 2	21/04/16	15/04/21	88.00	92.37	92.37	5.37	1	1	12.07	2.64	599	нет	5 000
МРСК ЦЕНТРА													
МРСК Центра БО1		14/10/15	100.85	101.27	101.10	0.20	7	74 400	8.64	2.25	265	да	4 000
МРСК ПРИВОЛЖЬЯ													
МРСК Ц. и Прив. БО1		15/12/15	101.50	101.65	101.60	0.10	3	10 785	8.65	2.41	262	нет	4 000
МРСК ЮГА													
МРСК Юга 2	30/08/11	26/08/14	99.99	100.00	98.90	0.87	3	743	9.14	1.35	335	нет	6 000
МРСК УРАЛА													
МРСК Урала БО1		28/01/16	99.50						8.75	2.55	269	нет	3 000
ТГК-1													
ТГК-1 03	25/06/13	14/12/21							7.67	0.26		нет	2 000
ТГК-1 02	02/07/13	01/07/14		99.90					8.18	0.26		нет	5 000
ТГК-1 01	13/03/12	11/03/14	98.80	99.50					8.90	0.93		да	4 000
ТГК-9													
ТГК-9 1	12/08/13	07/08/17	99.70	99.79	99.79	0.14	2	11	8.83	0.37		нет	7 000
ТГК-2													
ТГК-2 БО-1		17/09/13	87.16	87.96	87.96	-0.56	97	15 255	43.25	0.47		нет	5 000
ТГК-5													
ТГК-5 1	11/10/13	06/10/17	99.50	99.70	99.30	0.15	1	500	10.36	0.52		нет	5 000
Иркутскэнерго													
Ирку тЭнерго-1		28/11/13							8.25	0.68		нет	5 000
Ирку тЭнерго БО-1		08/04/14	90.00	100.00					9.92	0.97	421	нет	3 000
ЯКУТСКЭНЕРГО													
Якутскэнерго БО-1		03/09/13	99.80	100.40	99.70	-0.10	1	90	9.15	0.43		да	3 000
ГЭС													
Газпром-газэнергосеть 2		23/04/13	97.01						3.82	0.07		да	2 000
ТГК-6													
ТГК-6 1	29/08/13	24/08/17	99.30	99.40	99.40	0.16	2	775	10.00	0.42		нет	5 000
ХИМИЧЕСКИЕ													
ЕВРОХИМ													
Еврохим 2	30/06/15	26/06/18	99.50		101.06	0.01	2	2	8.54	2.05	259	да	5 000
Еврохим 3	18/11/15	14/11/18	98.75	99.25	99.25	0.25	1	1	8.75	2.36	273	да	5 000
АКРОН													
Акрон 2	22/09/11	19/09/13	99.50	100.10	98.20	-2.20	2	4	12.56	0.48		да	4 000
Акрон 3	23/05/12	20/11/13	101.10	101.27	101.27	0.02	14	3 004	7.92	0.62		да	4 000
Акрон 4	27/05/14	18/05/21	96.01	100.00	100.00	0.23	1	1	8.09	1.10	235	да	4 000
Акрон 5	27/05/14	18/05/21	96.00	100.00	100.00	0.05	1	1	8.09	1.10	235	да	4 000
Акрон БО1		13/10/15	102.50	105.34	102.40	0.03	8	177 005	8.86	2.22	287	да	5 000
КУАЗ													
КУАЗ-Инвест 4	10/04/14	07/04/16	99.15	99.40	99.40	0.15	12	3 346	9.43	0.97	372	нет	2 000
СТРОИТЕЛЬСТВО И СТРОЙМАТЕРИАЛЫ													
ЛСР													
ЛСР Группа 2	31/01/13	01/08/13	99.90	100.42	100.09	-0.02	1	240	9.37	0.34		да	5 000
ЛСР Группа БО-1	26/06/12	25/06/13	100.10	100.80					8.64	0.24		да	2 000
ЛСР Группа БО-2		10/09/13	100.30	100.50	100.50	0.05	1	30	9.02	0.45		да	2 000
ЛСР Группа 3	14/03/14	08/09/17	101.70	101.80	101.80	0.10	1	1	9.71	0.93		да	3 000
ЛСР Группа БО-3		20/03/14	100.00	100.15	100.10	-0.26	5	3 183	9.61	0.95	391	да	2 000
ЛСР Группа БО-5		24/07/14	98.30	98.64	98.72	0.62	1	5	9.73	1.26	396	да	2 000
ЛСР Группа 04	24/10/14	20/10/17	100.57	102.50					10.19	1.42	438	да	5 000
РеноваСтройГрупп													
РСГ-Финанс-1	19/12/12	18/06/14	101.41	102.20	102.20	0.09	4	1 906	11.78	1.15	603	да	3 000
РСГ-Финанс-2	15/04/14	13/10/15	102.00	102.50					11.99	0.95	629	да	3 000
ЛенСпецСМУ													
ЛенСпецСМУ БО-2		23/05/13	100.01	101.31	101.00	-0.31	4	206	7.94	0.15		да	2 000
ЛенСпецСМУ 02		12/12/17	103.15	104.00	103.50	0.25	8	10 670	12.24	3.00	608	нет	5 000
СУ-155													
СУ-155 Капитал 5	25/02/14	23/02/16	100.22	100.36	100.36		1	670	13.20	0.88		нет	1 000
СУ-155 Капитал 6	25/02/14	23/02/16								1.00		нет	1 000
СУ-155 Капитал 7	25/02/14	23/02/16								1.00		нет	1 000
РФА-Инвест													
РФА-Инвест 2		17/10/13			97.85	-0.35	1	1	14.95	0.35		нет	1 000
РФА-Инвест 3		24/02/16							12.55	2.20	657	нет	2 000
ЮУ КЖСИ													
ЮУ КЖСИ 1		23/02/16	101.50	102.00	101.50	0.10	2	20 001	9.61	2.58	355	нет	3 000
ТЕХНОЛОГИИ, МЕДИА, ИНТЕГРИРОВАННЫЕ													
РОСНАНО													
РОСНАНО 1		20/12/17	99.75	101.00					9.31	3.88	300	да	8 000
РОСНАНО 2		20/12/17	99.75	100.50	100.50	0.15	1	1	8.96	3.88	265	да	10 000
РОСНАНО 3		20/12/17	100.00	100.49					9.09	3.88	278	да	15 000
СИСТЕМА													

Выпуск	Дата		Котировки		Цена		Кол-во сделок	Оборот, шт	УТМ/УТФ	Дюрация	Сред репо ЦБ (бп)	репо ЦБ	Объем млн
	Оферты	Погашения	Покупка	Продажа	Посл	Изм. пп							
АФК Система 2	14/08/12	12/08/14	100.27	100.60					8.11	1.32	233	да	20 000
АФК Система 4		15/03/16	98.60	99.65	99.20	0.08	1	19 999	8.35	1.55	251	да	20 000
АФК Система 3	29/11/12	24/11/16	101.00	101.50	100.70	0.06	7	110 727	8.70	3.13	251	да	19 000
ПРОФМЕДИА													
ПрофМедиа Финанс 1	18/07/13	16/07/15	99.65	99.99					10.67	0.30		да	3 000
СИТРОНИКС													
Ситроникс БО-1	19/06/12	18/06/13	99.51	100.05	100.05	-0.05	2	100	11.91	0.22		да	2 000
Ситроникс БО-2	08/10/12	07/10/13	99.71	100.00	99.98	-0.01	8	3 288	12.39	0.50		да	3 000
ЧАСТНЫЕ БАНКИ													
РОСБАНК													
РОСБАНК ВО3	16/05/13	16/11/14	100.25	100.28	100.30	0.10	4	27 231	6.62	0.13		да	10 000
РОСБАНК ВО1	25/06/13	25/06/13	100.35	100.43					7.07	0.24		да	5 000
РОСБАНК ВО2		08/07/13	100.16	100.25					7.14	0.28		да	5 000
РОСБАНК А3	06/05/11	06/11/13	99.70	99.77	99.77	0.04	1	100	7.41	0.59		да	5 000
РОСБАНК ВО4	12/09/14	12/09/15	101.85	102.00					8.08	1.39	228	да	10 000
РОСБАНК А5	06/05/11	07/11/14	99.22	99.37					8.07	1.50	224	да	5 000
РОСБАНК ВО5		31/01/16	101.10	101.25	101.17	0.02	4	4 001	8.50	2.55	244	нет	5 000
РОСБАНК ВО6		01/02/16	101.10	101.25	101.20		2	8 101	8.48	2.55	242	нет	5 000
РОСБАНК ВО7		01/03/16	100.30	100.35	100.30	0.03	11	72 002	8.60	2.64	252	нет	10 000
РОСБАНК 1		15/01/16								3.00		нет	1 000
Альфа-Банк													
Альфа-Банк 2	07/06/13	02/12/16	100.30	100.35	100.35	0.02	2	5 500	7.41	0.19		да	5 000
Альфа-Банк ВО3	28/09/13	28/09/15	100.25	100.31	100.31	2.38	7	2 151	7.96	0.50		да	10 000
Альфа-Банк 1	04/02/14	02/02/16	100.00	100.40	100.40	0.12	3	21 638	7.89	0.84		да	5 000
Альфа-Банк ВО7	28/02/14	31/08/15	100.45	100.60	100.54	-0.01	1	14 880	8.13	0.90		да	5 000
Альфа-Банк ВО8		26/02/16	100.30	100.43	100.40	-0.02	22	76 937	8.67	2.62	259	нет	5 000
МДМ Банк													
МДМ Банк ВО4	16/12/13	16/12/14	100.30	100.70	100.35	-0.35	2	8	9.15	0.70		да	5 000
МДМ Банк 8	09/07/13	09/04/15	100.20	100.34	100.34	0.31	7	3 063	7.96	0.27		да	6 000
МДМ Банк ВО2		21/03/14	86.00	100.50					7.92	1.02	220	да	5 000
НОМОС Банк													
НОМОС Банк ВО2	18/04/13	18/10/14	100.00		100.14	0.14	1	1	5.38	0.05		да	5 000
НОМОС Банк 9	15/06/12	14/06/13	100.18	100.45	100.23	0.02	13	46 906	7.68	0.21		да	5 000
НОМОС Банк ВО3	09/08/13	09/08/15	100.30	100.43	100.36	0.06	13	80 256	8.24	0.36		да	5 000
НОМОС Банк 12	25/08/13	28/08/13	99.86	100.15	100.15	0.05	5	7 023	8.25	0.41		да	5 000
НОМОС Банк ВО1	24/02/12	24/02/14	100.10	101.00					8.80	0.89		да	5 000
НОМОС Банк 11	02/07/14	02/07/14	100.75	100.85	100.80	-0.10	19	94 600	8.99	1.19	323	да	5 000
Банк ЗЕНИТ													
Банк ЗЕНИТ ВО6	26/05/13	26/05/14	100.10	100.22	100.15	-0.07	3	20 000	7.81	0.16		да	5 000
Банк ЗЕНИТ ВО4	07/02/14	07/02/15	100.22		100.30	0.08	4	100 002	8.54	0.84		да	3 000
Банк ЗЕНИТ ВО5	14/02/14	14/02/15	100.30	100.35	100.35	0.11	7	24 501	8.48	0.86		да	3 000
Банк ЗЕНИТ 1	07/04/12	07/04/13							8.78	0.02		да	5 000
Банк ЗЕНИТ t 5	05/06/12	04/06/13	100.19	100.35	100.19	-0.01	1	11	7.98	0.18		да	5 000
Банк ЗЕНИТ 6	02/07/13	01/07/14	100.20	100.33	100.25	-0.05	1	10 000	8.28	0.26		да	3 000
Банк ЗЕНИТ 8	28/08/13	23/08/17	100.42	100.49	100.48		9	20 914	8.13	0.42		да	5 000
Банк ЗЕНИТ ВО2	22/09/12	22/09/13			100.00	1.00	1	1	7.63	0.48		да	5 000
Банк ЗЕНИТ ВО3	15/11/13	15/11/14	100.40	100.55	100.55	0.10	4	4	8.33	0.61		да	3 000
Банк ЗЕНИТ ВО7	12/04/14	12/04/15	100.45	100.65	100.55	-0.04	5	13 210	8.81	0.97	310	да	5 000
Промсвязьбанк													
Промсвязьбанк 6		17/06/13	100.00	100.10	100.10	0.05	6	508	7.84	0.22		да	5 000
Промсвязьбанк ВО3		04/02/14	100.20	100.35	100.20		4	39 142	8.50	0.84		да	5 000
Промсвязьбанк ВО7	06/09/14	06/09/15	101.90	101.94	101.94	-0.01	12	45 502	8.87	1.37	307	да	5 000
Промсвязьбанк ВО2	20/02/13	18/02/15	100.15	100.80	100.80	0.90	3	681	8.96	1.76	308	да	5 000
Промсвязьбанк ВО4	20/02/13	18/02/15	100.15		100.15	0.25	6	14 821	9.36	1.76	348	да	5 000
Промсвязьбанк 3		01/02/18	101.10		102.94	0.94	2	2	11.76	3.76	548	нет	5 000
Банк СПб													
Банк СПб ВО1	09/10/12	09/04/13							9.04	0.05		да	5 000
Банк СПб ВО4	13/12/12	12/12/13		100.50					9.01	0.68		да	3 000
Банк СПб ВО2	26/03/12	23/09/13	99.00	100.28	100.30	0.05	4	2 091	8.53	0.49		да	5 000
Банк СПб ВО8	07/10/13	05/10/15	100.60	100.65	100.65	0.15	1	1	8.37	0.50		да	5 000
МКБ													
МКБ 7	14/01/14	14/07/15	96.90	100.99	100.90	-0.35	1	1	9.22	0.77		да	2 000
МКБ ВО-01	22/02/13	22/02/14	100.20		102.50	2.10	1	5	6.70	0.88		да	3 000
МКБ ВО-03	27/04/13	27/04/15	100.07	100.12	100.12	0.02	4	490	7.70	0.08		да	4 000
МКБ ВО-02	25/09/13	25/09/15	100.00	100.41	100.41	0.11	6	1 155	9.07	0.49		да	3 000
МКБ 8	09/10/13	08/04/15							8.74	0.51		да	3 000
МКБ ВО-04	15/10/12	15/04/14	100.70	100.85	100.85	0.30	2	2	9.59	0.98	388	да	5 000
МКБ ВО-05		23/06/14	99.65	100.00	99.99	0.05	5	9 500	9.40	1.17	365	да	5 000
МКБ КВ 11		05/06/18	100.00	103.00	99.98	-0.02	1	1	12.62	3.85	632	нет	3 000
МКБ КВ 12		22/08/18	100.00						12.62	4.07	627	нет	2 000
ПЕТРОКОММЕРЦ													
Петрокоммерц 5	20/12/13	21/12/14	100.40	101.24	101.24	0.44	3	105	8.09	0.71		да	5 000
Петрокоммерц БО-01	03/09/13	03/03/15	100.11	100.68					8.70	0.43		да	3 000
Петрокоммерц БО-02	23/08/13	23/08/15	100.21	100.50	100.50	0.15	1	1	8.04	0.40		да	3 000
Петрокоммерц БО-03	23/02/14	23/08/15	100.85	101.00	101.02	0.22	4	24 075	8.67	0.88		да	5 000
Банк УРАЛСИБ													
Уралсиб 04	13/09/13	10/03/17	100.05	100.20					8.57	0.46		да	5 000

Выпуск	Дата		Котировки		Цена		Кол-во сделок	Оборот, шт	УТМ/УТФ	Дюрация	Спред ф3 (бп)	репо ЦБ	Объем млн
	Оферты	Погашения	Покупка	Продажа	Посл	Изм. пп							
Уралсиб 05	28/02/14	25/08/17	100.94	100.95	100.95	0.06	4	5 725	8.78	0.90		да	7 000
ЛК УРАЛСИБ													
Уралсиб Лизинг БО-3		29/10/13	100.10	100.20					9.34	0.33		да	3 000
Уралсиб Лизинг БО-1		28/02/14	100.00	100.14	100.14	0.34	6	8 510	9.55	0.53		да	2 000
Уралсиб Лизинг БО-4		03/07/14	99.05	99.25	99.25	0.20	6	5 530	10.09	0.61		да	3 000
Уралсиб Лизинг БО-5		05/02/15	100.95	101.10	101.10	0.05	12	39 342	10.69	0.92		да	3 000
Уралсиб Лизинг БО-6		10/02/15	100.31	101.30					10.47	0.93		нет	3 000
Уралсиб Лизинг БО-7		22/04/15	100.45	100.90					10.57	0.99	486	да	2 000
Уралсиб Лизинг БО-2		12/01/15	101.40	101.80					10.79	1.61	494	нет	2 000
Уралсиб Лизинг БО-9		17/02/15	101.40	101.90					10.79	1.71	492	нет	2 000
Уралсиб Лизинг БО-12		18/12/15	100.05	100.50					10.69	2.40	466	нет	2 000
Уралсиб Лизинг БО-13		18/12/15	100.30	100.55					10.67	2.41	464	нет	2 000
КБ РЕНЕССАНС КАПИТАЛ													
РенКап БО-3	05/08/13	05/08/14	99.60	99.79	99.80	0.25	14	9 865	10.69	0.35		да	3 000
РенКап БО-2	09/08/13	09/08/15	100.10	100.20	100.05	-0.15	18	28 764	13.05	0.36		нет	2 000
ТКС БАНК													
ТКС БАНК ВО4	18/04/13	16/04/15	100.18	100.25	100.20		7	15 509	9.45	0.05		да	2 000
ТКС БАНК ВО6	16/07/13	09/07/15	101.16	101.30	101.16	0.03	19	3 987	9.97	0.30		да	2 000
ТКС БАНК S 2		28/07/13	103.30	103.50	103.50	0.30	6	301	9.10	0.33		да	1 000
ТКС БАНК О1		20/09/13	101.30	102.00	101.40	0.40	2	34	11.44	0.48		да	2 000
ТКС БАНК ВО2	29/11/11	26/11/13	103.75	104.10	103.72	-0.38	12	3 510	10.75	0.63		да	2 000
ТКС БАНК ВО3	21/08/12	18/02/14	103.20	103.30	103.28	0.18	3	1 155	10.29	0.86		да	2 000
Связной Банк													
Связной Банк 1	08/08/13	06/08/15	100.76	100.85	100.89	0.04	32	23 761	11.89	0.36		нет	2 000
РОСГОССТРАХ													
Росгосстрах 2	07/11/13	02/11/17	101.00	101.10	101.10	0.10	2	300 500	8.77	0.59		нет	5 000
РОСГОССТРАХ Банк													
Росгосстрах Банк 03	28/02/13	31/08/14	100.00	100.05	100.00	0.01	5	55 000	10.50	1.35	471	да	2 000
Росгосстрах Банк 04	01/07/13	03/07/15	99.84	99.96	99.96	0.07	1	1	9.01	0.26		да	3 000
РЕСО-ГАРАНТИЯ													
Ресо гарантия 02	24/09/13	13/09/22	100.35	100.25	100.25		1	25 000	8.33	0.49		да	5 000
Ресо гарантия 01	01/09/14	22/08/22	100.88	101.30					8.94	1.36	315	да	5 000
РЕСО Лизинг													
Ресо Лизинг 01	19/02/14	17/02/16	99.90	100.10					10.23	0.87		нет	3 000
ЕАБР													
ЕАБР 3	29/10/13	25/10/16	99.80	100.26					7.08	0.57		да	5 000
ЕАБР 1	03/02/14	28/01/19	100.95	101.09	101.00	0.05	1	5 000	7.47	0.82		да	5 000
ЕАБР 4	11/02/14	06/02/18	100.26	100.75	100.75	0.20	12	3 101	6.90	0.85		да	5 000
ЕАБР 2	26/02/15	21/02/19	100.50	102.00					8.35	1.78	246	да	5 000
Юникредит Банк													
Юникредит Банк БО02	30/08/13	27/02/15	100.35	100.52					7.51	0.42		да	5 000
Юникредит Банк 5	03/09/13	01/09/15	99.96	100.07					7.50	0.43		да	5 000
Юникредит Банк БО03	04/09/13	04/03/15	100.35	100.45	100.50	0.05	5	32 000	7.42	0.44		да	5 000
Юникредит Банк БО01	11/12/13	10/12/14	101.00		101.25	0.60	1	2	7.25	0.68		да	5 000
Юникредит Банк 4	13/05/14	10/11/15	101.00	101.55	101.55	0.75	1	5	7.41	1.06	168	да	10 000
Юникредит Банк БО04	24/10/14	23/10/15	101.80	101.95	101.75	0.07	3	30 000	8.04	1.45	223	да	5 000
Юникредит Банк БО05	28/10/14	27/10/15	101.60	101.70	101.70	-0.04	3	70 005	8.09	1.46	228	да	5 000
Юникредит Банк БО08	24/02/15	23/02/16	100.00	100.08	100.00	0.10	6	22 004	8.31	1.79	242	нет	5 000
Юникредит Банк БО09	24/02/15	23/02/16	100.00	100.08	100.00	0.06	5	22 006	8.31	1.79	242	нет	5 000
Юникредит Банк БО06		11/02/16	100.58	100.64	100.54	0.10	5	109 997	8.55	2.58	248	нет	5 000
Юникредит Банк БО07		11/02/16	100.58	100.70	100.58	0.08	8	40 303	8.54	2.58	247	нет	5 000
Юникредит Банк 1		07/09/16	99.45	99.65					8.49	3.06	232	да	5 000
Райффайзенбанк													
Райффайзен 4	06/12/11	03/12/13		101.35					7.09	0.66		да	10 000
Райффайзен БО-7		27/11/13	100.30						7.13	0.65		да	5 000
ИНГ Банк													
ИНГ Банк 2	15/05/13	18/11/14							8.48	0.25		нет	5 000
РуссСтандарт													
РуссСтандарт БО-2	26/03/13	24/03/15	100.15	100.20	99.93	-0.14	2	2	10.03	1.85	413	да	5 000
РуссСтандарт БО-6	03/11/13	03/05/15	100.00	100.50	100.30	0.01	1	1	9.04	0.58		да	5 000
РуссСтандарт БО-1	08/11/13	07/11/14	100.40	100.44	100.20	-0.19	3	69 042	9.23	0.59		да	5 000
РуссСтандарт БО-3	27/08/14	27/02/16	100.25	100.49	100.25	-0.75	1	20 000	9.83	1.35	404	нет	3 000
РуссСтандарт БО-4	27/02/15	27/02/16	100.50	100.55	100.55	0.13	9	80 203	9.90	1.78	401	нет	3 000
Вост-Экспресс													
Вост-Экспр Банк БО-4	16/08/13	14/08/15	100.00	101.10	100.90		2	5 005	8.85	0.38		да	3 000
Вост-Экспр Банк БО-5	19/04/12	17/10/13	100.99	101.00	100.65	0.65	6	7 191	8.94	0.53		да	2 000
Вост-Экспр Банк БО-2	27/03/14	25/09/14	101.15	101.60	101.60	0.01	3	3	9.70	0.97	399	да	2 000
Вост-Экспр Банк БО-10	23/12/14	22/12/15	102.34	102.35	102.00	-0.15	4	21 002	10.97	1.58	513	нет	3 000
Вост-Экспр Банк 02		09/08/18		110.00	100.72	-0.13	2	2	13.85	3.93	753	нет	5 000
ЖФ Банк													
ЖФ Банк 6	12/03/13	10/06/14	100.30	102.00					9.54	1.15	379	да	5 000
ЖФ Банк 5	19/10/11	17/04/13	100.01	100.14	100.01	-0.12	1	130	8.48	0.05		да	4 000
ЖФ Банк БО-3	22/10/13	22/04/14		100.05					7.75	0.55		да	4 000
ЖФ Банк 7	26/04/12	23/04/15	102.25	103.00	102.00		1	1	8.97	1.87	306	да	5 000
ЖФ Банк БО-2		24/02/16	100.95	101.35					9.40	2.56	334	нет	3 000
БНП Париба													

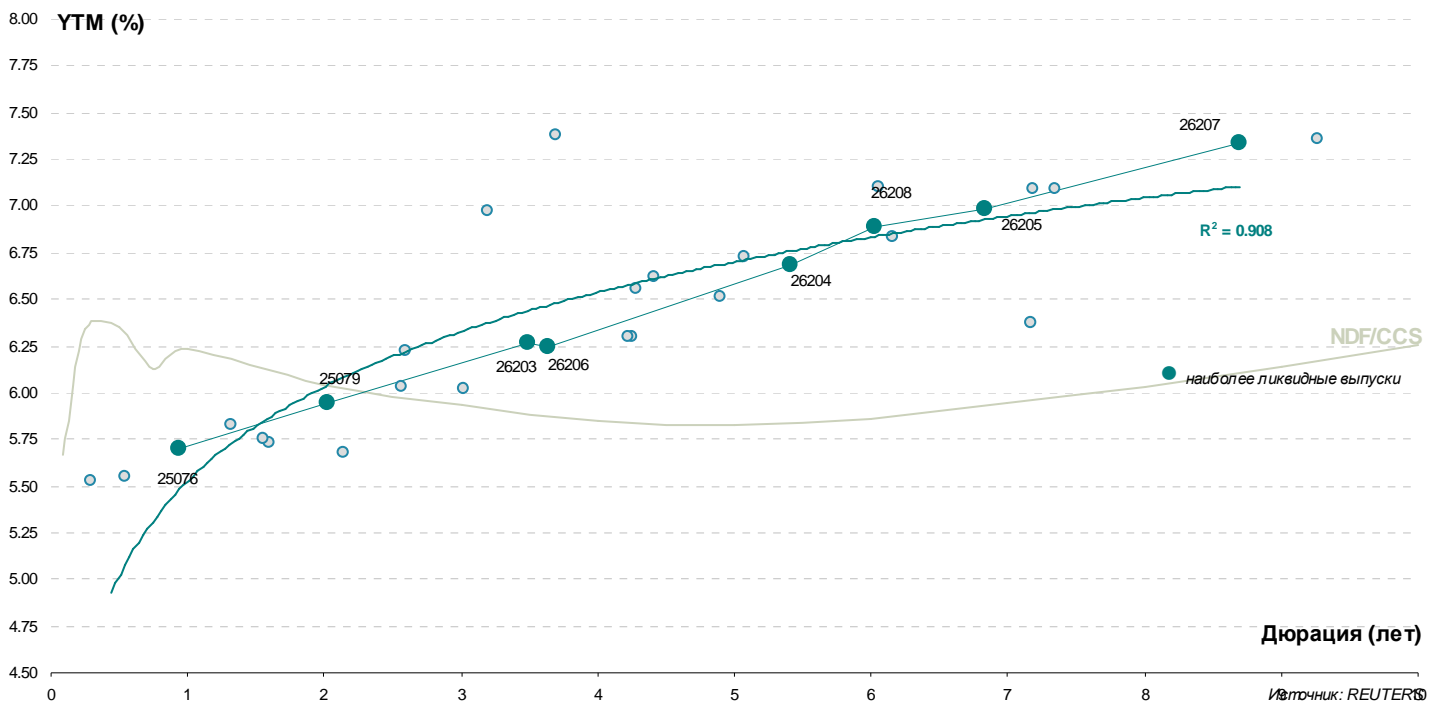
Выпуск	Дата		Котировки		Цена		Кол-во сделок	Оборот, шт	УТМ/УТФ	Дюрация	Спред ф3 (бп)	репо ЦБ	Объем млн
	Оферты	Погашения	Покупка	Продажа	Посл	Изм. пп							
БНП Париба 1		29/03/14	99.65	99.90					8.40	0.98	269	да	2 000
РусфинансБанк													
РусфинансБанк БО-01	04/07/13	04/07/14	99.60	100.08	99.72		1	11	8.34	0.27		да	4 000
РусфинансБанк БО-02	06/09/13	06/03/15	100.10	100.19	100.17	0.09	1	2 000	8.50	0.44		да	4 000
РусфинансБанк 8	16/09/13	14/09/15	100.56	100.57					8.18	0.47		да	2 000
РусфинансБанк 9	17/09/13	15/09/15	100.43	100.86	100.62	0.07	5	20 011	8.03	0.47		да	2 000
РусфинансБанк 10	12/11/13	10/11/15	99.50	99.70	99.70	0.10	1	1	8.55	0.61		да	2 000
РусфинансБанк 11	13/11/13	11/11/15	99.65	99.70	99.70	0.10	1	1	8.55	0.61		да	2 000
РусфинансБанк БО3	02/11/14	02/11/15	101.85	102.00	101.90		19	393 729	8.88	1.46	306	да	4 000
ДЕЛЬТА КРЕДИТ													
Дельта Кредит БО3	07/08/13	07/08/15	100.60	100.80					7.06	0.36		да	4 000
Дельта Кредит 6	18/06/14	15/06/16	99.30	99.35	99.35	0.20	1	1	7.90	1.17	215	да	5 000
Дельта Кредит 8	05/11/14	02/11/16							8.46	1.49	264	да	5 000
ОТП Банк													
ОТП Банк БО-2	04/03/14	03/03/15	101.21	101.30	101.30	0.03	5	47	9.20	0.91		да	6 000
ОТП Банк 2		25/03/14	99.20	99.38	99.38	0.08	1	25 000	9.12	0.97	341	да	3 000
ОТП Банк БО-1		29/07/14	98.61	98.98	98.98	-1.02	2	497	8.95	1.28	318	да	5 000
ОТП Банк БО-3	01/11/12	30/10/14		100.00					9.22	1.51	339	да	4 000
СКБ-Банк													
СКБ-Банк БО-4	05/12/12	05/06/13							0.28	0.29		да	2 000
СКБ-Банк БО-3	28/05/13	26/11/13	100.00	100.40	100.40	0.20	2	20	7.02	0.16		да	3 000
СКБ-Банк БО-6	09/07/13	08/06/14	99.00	100.10	100.10	0.22	1	5	8.22	0.28		да	2 000
СКБ-Банк БО-5	10/10/13	10/04/14	100.00						10.23	0.51		да	2 000
КредитЕвропа Банк													
КредЕврБанк БО-3	09/10/13	09/10/15	100.36	100.42	100.36	-0.04	3	4 301	9.28	0.51		да	5 000
КредЕврБанк 6	21/08/12	18/02/14	86.01		99.86	-0.74	1	2	9.88	0.87		да	4 000
КредЕврБанк БО-2	10/02/14	10/02/15	100.40	100.50	100.40	0.07	10	50 129	9.71	0.85		да	5 000
КредЕврБанк БО-4	19/02/14	19/02/16	100.00	100.15	100.13	0.08	4	57 615	9.65	0.87		нет	5 000
КредЕврБанк БО-1		27/04/14	99.50	100.00	100.00	2.28	1	1	8.25	1.02	253	да	5 000
Банк Интеза													
Интеза 03	11/10/13	13/04/15	100.05	100.10					8.80	0.52		да	5 000
Интеза БО1	25/04/14	25/10/15	99.70	100.50	100.37	0.87	3	3	9.59	1.01	388	да	3 000
Центр-Инвест													
ЦентрИнвест БО-1	17/12/13	17/06/14	100.10	100.40					9.43	0.70		да	2 000
ЦентрИнвест БО-5	17/12/13	17/06/14	100.10	100.40	100.40	0.23	1	1	9.28	0.70		да	1 000
ЦентрИнвест БО-2	18/04/13	16/04/15		100.09					8.02	0.05		да	2 000
ЦентрИнвест 2	25/06/13	24/06/14	100.35	100.45	100.30	-0.05	4	8 300	9.20	0.24		да	3 000
Связь-Банк													
СвязьБанк 03	19/12/13	09/12/21	95.00	100.30	100.20	-0.05	1	3	8.87	0.70		да	5 000
СвязьБанк 04	24/04/13	13/04/22	100.00		100.06	0.02	1	10	7.89	0.07		да	5 000
СвязьБанк БО1	01/11/13	01/11/15	100.01	100.70					9.12	0.57		нет	5 000
СвязьБанк 05	16/04/15	07/04/22							9.72	2.44	369	да	5 000
Крайинвестбанк													
Крайинвестбанк БО-1	19/10/13	19/04/14	100.00	100.50					10.75	0.53		да	2 000
Судостроительный банк													
Судостр БО01	03/03/13	03/03/14	99.90	101.00					11.15	0.90		нет	2 000
Судостр 04	10/04/12	08/10/13	99.90	101.00					11.29	0.50		нет	2 000
Меткомбанк													
Меткомбанк БО-1	02/02/13	02/08/14	100.00						10.76	1.27	499	да	2 000
Меткомбанк 01	13/04/13	15/04/15	100.00	100.18	100.10	-0.07	1	1	8.23	0.04		нет	2 000
Меткомбанк БО5	08/10/13	06/10/15	100.80	100.96	100.97	0.17	1	5	10.05	0.50		да	2 000
Металлинвестбанк													
Металлинвестбанк 01	20/12/13	22/06/15	100.55						9.53	0.70		да	2 000
Абсолют банк													
Абсолют банк БО1	20/06/14	20/12/15							10.75	1.15	500	нет	5 000
Абсолют банк 5	30/07/14	27/07/16	90.01	98.85	98.93	0.08	1	2	9.05	1.28	327	да	2 000
ПЕРВОБАНК													
Первобанк БО2	11/04/13	10/04/14	99.90						8.32	0.04		да	2 000
Первобанк БО1	25/04/12	24/04/13							8.75	0.07		да	2 000
Первобанк БО3	24/09/13	22/09/15	100.60	100.65	100.63	0.16	1	1	9.88	0.49		нет	2 000
СМП Банк													
СМП Банк 01	26/11/13	23/05/17	99.90		100.13	-0.07	2	2	9.99	0.64		да	3 000
ПРОБИЗНЕСБАНК													
Пробизнесбанк 7	03/09/13	05/09/15	100.30	100.60	100.50	0.50	5	1 000	10.77	0.43		нет	2 000
ЛОКО-Банк													
ЛОКО-Банк 05	25/07/13	23/07/13	99.90						9.00	0.32		да	3 000
ЛОКО-Банк БО3	13/08/13	11/08/15	100.60	100.70	100.60	0.03	4	8	9.23	0.38		да	3 000
ЛОКО-Банк БО1	07/02/13	06/02/14	100.40	100.55	100.35		5	30	9.66	0.84		да	3 000
ЛОКО-Банк БО2	13/02/14	11/02/16	100.37	100.52	100.40	-0.07	3	1 001	10.13	0.85		нет	4 000
НОВИКОМ Банк													
Новиком Банк 1	26/05/13	25/11/13	100.00	100.27	100.27	1.12	1	3	7.78	0.16		да	2 000
Новиком Банк БО1	07/07/13	07/07/14	99.85	99.99	99.99	0.14	1	1	8.64	0.27		да	3 000
Новиком Банк БО4	11/10/13	11/10/15	85.00	100.80	100.80	0.80	1	1	8.87	0.51		да	2 000
Внешпромбанк													
Внешпромбанк 2	19/06/13	13/12/17							6.45	0.22		нет	2 000
Внешпромбанк БО2	26/10/13	26/10/15	100.70	100.80					14.95	0.55		да	3 000
Внешпромбанк БО1	30/11/12	30/11/13	100.36	100.50	100.35		2	2	11.45	0.65		да	3 000
АК Барс Банк													
АК Барс Банк 4	17/04/12	15/10/13	100.20	103.77	100.35	0.18	2	4 000	8.49	0.53		да	5 000
АК Барс Банк БО1	17/10/13	15/10/15	100.62	100.63	100.64	0.10	2	2	8.60	0.53		да	5 000

Выпуск	Дата		Котировки		Цена		Кол-во сделок	Оборот, шт	УТМ/УТФ	Дюрация	Спред	репо ЦБ	Объем млн
	Оферты	Погашения	Покупка	Продажа	Посл	Изм. пп							
Азиатско-Тихоокеанский Банк													
АТБ 01	28/04/13	30/04/15	100.06	100.14	100.14	0.14	1	5	8.49	0.08		да	2 000
АТБ БО1	19/08/14	19/02/16	100.20	100.25	100.10	-0.20	13	8 025	10.57	1.32	479	нет	3 000
УБРиР													
УБРР 2	30/04/13	01/05/14	100.18	100.21	100.21	0.03	1	5	9.02	0.09		да	2 000
УБРР БО1	01/10/13	29/09/15							11.35	0.48		да	2 000
Запсибкомбанк													
Запсибкомбанк БО2	16/08/13	14/08/15	101.20		101.30	0.05	1	9 700	9.11	0.38		да	2 000
Запсибкомбанк БО1	21/12/12	20/06/14		100.28					0.01	1.23		нет	2 000
Запсибкомбанк БО3	26/02/15	25/02/16	100.06	100.69	100.45	-0.20	8	6 633	11.53	1.76	565	нет	2 000
Российский Капитал													
РосКапитал 03	26/10/13	28/10/15	100.50	100.80	100.50	0.10	1	1	10.10	0.55		да	3 000
Банк Авангард													
Авангард 03	11/05/12	10/05/13	100.10	100.25	100.25	0.15	1	10	7.02	0.12		да	2 000
Авангард БО1	03/02/14	01/02/16	100.00	100.20					9.83	0.83		нет	2 000
Татфондбанк													
Татфондбанк БО-5	08/04/14	07/04/15	100.05	100.20	100.05	-0.15	2	2	12.52	0.95	682	да	2 000
Татфондбанк БО-6	15/10/13	13/10/15	100.60	100.95	100.81	0.21	4	2 840	11.73	0.52		да	2 000
Татфондбанк БО-3	28/11/13	27/11/14	100.16	100.65	100.47	-0.12	4	672	11.77	0.64		да	2 000
Татфондбанк БО-1	28/06/12	26/12/13	99.70	100.00	100.00	0.20	11	48 602	10.99	0.72		да	2 000
Татфондбанк БО-4	18/02/14	17/02/15	100.11	100.40	100.20	-0.01	9	400	12.33	0.87		да	3 000
Татфондбанк БО-7	07/02/14	06/06/16	100.20	100.65	100.65	0.04	6	710	12.25	0.83		нет	2 000
Татфондбанк БО-2	18/10/12	17/04/14	100.40	100.45	100.45	0.35	2	1 110	12.11	0.97	640	да	2 000
Европлан													
Европлан 03	04/11/14	31/10/17	100.03						10.75	1.45	494	нет	4 000
Европлан 04	24/02/16	20/02/19							10.69	2.65	461	нет	2 000
Банк Открытие													
Открытие 01	18/12/13	13/12/17	100.35	100.37	100.35	0.01	3	25 000	10.45	0.70		нет	3 000
ФК Открытие													
ФК Открытие 03	04/10/13	29/09/17							10.58	0.50		нет	7 000
ФК Открытие 02	26/12/13	22/12/16		100.95	99.25	-0.75	2	2	12.12	0.72		нет	5 000
ФК Открытие 04	25/06/14	20/12/17							11.46	1.22	570	нет	5 000
ФК Открытие 01		14/10/14							9.52	1.42	371	нет	5 000
РЕГИОНАЛЬНЫЕ													
МОСКВА													
Москва 61	03/06/13		101.23	102.10	102.10	0.31	6	6	3.32	0.18		да	30 000
Москва 53	02/09/13		100.00	100.30					7.10	0.43		да	15 000
Москва 63	10/12/13		105.06	106.10					6.18	0.67		да	15 000
Москва 62	09/06/14		105.90	106.19	106.20	0.30	5	5	6.89	1.12	115	да	35 000
Москва 39	21/07/14		97.01	100.10	100.10	0.10	2	470	7.03	1.26	126	да	10 000
Москва 64	24/06/15		99.00	100.10	99.75	-0.12	1	31 270	7.24	2.07	129	да	20 000
Москва 44	16/11/15		105.01	112.30					7.18	2.25	119	да	40 000
Москва 56	22/09/16		99.07	99.76					7.41	3.15	122	да	20 000
Москва 49	14/06/17		96.34	99.35					7.58	3.65	133	да	25 000
Москва 66	23/11/18		105.50	105.99					7.52	4.54	105	да	30 000
Москва 48	11/06/22		91.00	94.35					7.53	6.76	56	да	30 000
САНКТ-ПЕТЕРБУРГ													
СПб 38	19/11/15		100.00						7.53	2.38	151	да	10 000
СПб 39	01/06/17		86.11	101.10	101.30	0.20	1	1	7.71	3.56	145	да	7 000
МОСКОВСКАЯ ОБЛ													
Московская обл 8	11/06/13		100.20	100.46	100.46	0.06	6	1 014	6.70	0.20		да	19 000
Московская обл 7	16/04/14		100.10	100.39	100.20	0.31	20	2 980	7.94	0.99	223	да	16 000
ЛЕНИНГРАДСКАЯ ОБЛ													
Ленинградская обл 3	05/12/14		104.96	106.50					8.28	1.53	245	да	1 000
НИЖЕГОРОДСКАЯ ОБЛ													
Нижегородская обл 6	07/10/15								8.10	1.38	230	да	5 000
Нижегородская обл 7	16/11/16		103.50	103.58	103.50	-0.05	1	4	8.07	1.88	216	да	8 000
Нижегородская обл 8	29/08/17		104.60	104.65	104.65	0.05	27	8 005	8.42	3.10	224	да	8 000
САМАРСКАЯ ОБЛ													
Самарская обл 6	10/05/13		100.00	100.94	100.94	0.04	5	20 177	6.84	0.12		да	2 000
Самарская обл 5	19/12/13		101.00	101.70					6.79	0.71		да	8 000
Самарская обл 8	13/12/17		101.45	101.75					8.09	1.38	229	да	15 000
Самарская обл 7	30/11/16		99.49	100.89					8.17	1.73	230	да	12 000
ЯКУТИЯ													
Якутия 35001	11/04/13		98.02						7.43	0.04		да	3 000
Якутия 34004	19/09/13		100.01	101.50					7.92	0.47		да	2 000
Якутия 35002	17/04/14		98.03	100.75					7.69	0.93		да	3 000
Якутия 35003	20/05/16		100.35	101.08					8.02	2.18	205	да	3 000
Якутия 35004	17/05/17		102.50	102.94	102.94	0.94	1	1	7.73	2.57	167	да	3 000
КРАСНОДАРСКИЙ КРАЙ													
Краснодарский край 3	27/09/14		100.40	100.60	100.45	0.19	7	10 001	7.71	0.97	200	да	4 000
Краснодарский край 4	09/11/17		102.25	102.50	102.25	-0.05	13	34 000	8.11	2.12	215	да	12 000
СТАВРОПОЛЬСКИЙ КРАЙ													
Ставропольск кр 34001	12/12/17		103.90	104.00	103.90	-0.30	2	101	8.42	2.24	243	нет	5 000
КРАСНОЯРСКИЙ КРАЙ													
Красноярский край 5	29/11/16		101.35	101.55	101.40	0.03	1	50 000	7.91	1.13	217	да	9 000
Красноярский край 6	19/10/17		101.85	101.90	101.90	-0.10	2	2	8.03	2.47	199	да	17 000
ВОЛГОГРАДСКАЯ ОБЛ													
Волгогр обл 34004	04/06/14		97.00	100.30					8.81	0.72		да	2 000

Выпуск	Дата		Котировки		Цена		Кол-во сделок	Оборот, шт	УТМ/УТФ	Дюрация	Спред Ф3 (бп)	репо ЦБ	Объем млн
	Оферты	Погашения	Покупка	Продажа	Посл	Изм. пп							
Волгогр обл 34005		04/05/16	98.20	98.60	98.20	-0.79	2	2	8.56	1.76	268	да	3 000
Волгогр обл 35002		28/05/17	99.00	100.90	100.90		4	4	8.32	1.94	240	да	5 000
КОМИ													
Коми Респ 35007		22/11/13	100.00	100.35					7.80	0.63		да	1 000
Коми Респ 34009		18/10/14	99.90	101.00	100.00	0.87	1	82	7.26	1.00	155	да	2 000
Коми Респ 35008		03/12/15	94.55	102.35					9.34	1.93	342	да	1 000
Коми Респ 32010		15/12/16	101.60	102.95					8.23	2.02	229	да	2 000
ТУЛЬСКАЯ ОБЛ													
Тульская обл 34002		25/09/15	100.89	101.00	100.00	-0.50	1	1	8.88	1.48	306	да	5 000
ЛИПЕЦКАЯ ОБЛ													
Липецкая обл 34006		05/06/13	100.17	100.35	100.35	0.15	1	10	7.07	0.19		да	2 000
Липецкая обл 34007		26/05/17		101.40					8.58	1.90	267	нет	3 000
ВОРОНЕЖСКАЯ ОБЛ													
Воронежск обл 34005		17/12/17							8.66	2.39	264	нет	5 000
КАЛУЖСКАЯ ОБЛ													
Калужская обл 34004		26/06/13		101.00					6.73	0.24		да	2 000
Калужская обл 34005		19/05/16	85.21						8.34	2.38	232	да	3 000
УДМУРТИЯ													
Удмуртия 25003		14/07/13		101.50					3.97	0.29		да	1 000
Удмуртия 34004		25/11/15							6.92	1.73	105	да	2 000
Удмуртия 34005		24/11/16							7.69	2.15	172	да	2 000
Удмуртия 34006		05/12/17	104.10	104.30	104.15		1	1	8.28	2.69	219	нет	3 000
КОСТРОМСКАЯ ОБЛАСТЬ													
Костромск обл 34006		17/11/16	101.50	101.69	101.52	0.02	1	260 000	8.75	1.50	293	да	4 000
ОРЕНБУРГСКАЯ ОБЛ													
Оренбургск обл 34001		14/12/17	104.70	105.29	104.70	0.05	1	1 000	8.44	2.91	230	нет	4 000
ВОЛОГОДСКАЯ ОБЛ													
Вологодская обл. 34002		14/12/16	104.00	104.40					8.84	1.98	291	да	3 000
Вологодская обл. 34003		05/12/17	102.85	103.35	102.86	-0.44	2	300 001	8.82	2.38	280	нет	5 000
БЕЛГОРОДСКАЯ ОБЛ													
Белгородск обл 24003		14/05/13							7.03	0.13		да	2 000
Белгородск обл 34006		08/08/17	102.16	102.95	102.10	0.30	6	38 361	8.21	1.95	229	да	5 000
РЕСП КАРЕЛИЯ													
Карелия 34013		18/06/15		102.15					7.67	1.05	194	да	2 000
Карелия 34014		30/11/16	88.70	103.00					8.10	1.35	231	да	1 000
Карелия 34015		22/10/17	87.01	102.00	102.00		2	6	8.31	2.06	236	нет	2 000
ЯРОСЛАВСКАЯ ОБЛАСТЬ													
Ярослав Обл 34009		16/05/13	100.01	100.20	100.17		11	49 407	6.82	0.13		да	3 000
Ярослав Обл 34010		15/04/14	99.75	100.00	99.88	-0.02	1	10	7.84	0.75		да	3 000
Ярослав Обл 34011		21/08/15	101.85	102.10					7.98	1.86	208	нет	3 000
РЯЗАНСКАЯ ОБЛАСТЬ													
Рязанская Обл 34001		27/11/14	99.80	100.10					8.25	1.16	250	да	2 000
ТОМСКАЯ ОБЛ													
Томская обл 34037		27/11/13	102.00	102.60					7.95	0.65		да	3 000
Томская обл 35045		19/12/17	99.00	102.00					8.08	2.67	199	нет	5 000
БАШКОРТОСТАН													
Башкортостан 34007		29/11/16	101.91	102.80	101.95	0.10	1	31 500	8.03	2.08	208	нет	3 000
ЧУВАШИЯ													
Чувашия 34007		04/06/13		100.70					5.71	0.18		да	1 000
Чувашия 31008		15/06/14		100.05					8.53	1.17	278	да	1 000
Чувашия 34009		19/07/15	100.90	101.35					8.34	1.21	258	да	2 000
МАРИЙ ЭЛ РЕСП													
Марий Эл 34006		04/10/15	100.61	101.10					7.77	1.56	193	нет	2 000
ХМАО													
ХМАО-Югра 25008		19/12/13	101.85	102.85	103.20	1.20	1	1	6.29	0.70		да	2 000
ХАКАСИЯ													
Хакасия 34001		25/08/13		100.44					7.52	0.40		нет	1 000
Хакасия 34002		09/08/15	101.25	102.00					8.63	1.52	280	да	2 000
СВЕРДЛОВСКАЯ ОБЛАСТЬ													
Свердловск обл 34001		11/12/16	102.00	102.10	102.10	0.20	1	1	7.85	1.46	203	да	3 000
Свердловск обл 34002		04/12/17	102.55	103.00	102.55	-0.20	5	50 285	8.11	2.22	212	нет	3 000
ТВЕРСКАЯ ОБЛАСТЬ													
Тверская Обл 34006		12/06/14	100.01	103.95					7.93	0.84		да	3 000
Тверская Обл 34005		26/12/13		105.78					7.08	0.72		да	4 000
Тверская Обл 34007		15/12/15	100.00	100.45	100.50	0.55	1	2	8.52	2.16	255	да	3 000
Тверская Обл 34008		18/12/17	102.50	102.75	102.50	-0.20	2	2	9.01	2.58	294	нет	3 000

Источник: REUTERS, расчеты: Банк ЗЕНИТ

ОФЗ



Инвестиционный Департамент

Россия, 129110, Москва, Банный пер, дом 9
 тел. 7 495 937 07 37, факс 7 495 937 07 36
 WEB: <http://www.zenit.ru>

Начальник Департамента	Кирилл Копелович	kopelovich@zenit.ru
Зам.начальника Департамента	Константин Поспелов	konstantin.pospelov@zenit.ru

Управление продаж

Валютные и рублевые облигации	Юлия Шабанова	j.shabanova@zenit.ru
Валютные и рублевые облигации	Максим Симагин	m.simagin@zenit.ru
Валютные и рублевые облигации	Александр Валканов	a.valkanov@zenit.ru
Валютные и рублевые облигации	Юлия Паршина	y.parshina@zenit.ru

Аналитическое управление

	Акции	research@zenit.ru
	Облигации	firesearch@zenit.ru
Макроэкономика	Владимир Евстифеев	v.evstifeev@zenit.ru
Макроэкономика/кредитный анализ	Кирилл Сычев	k.sychev@zenit.ru
Кредитный анализ	Евгений Чердаков	e.cherdakov@zenit.ru
Количественный анализ	Дмитрий Чепрагин	d.chepragin@zenit.ru
Акции	Евгения Лобачева	evgenia.lobacheva@zenit.ru

Управление рынков долгового капитала

		ibcm@zenit.ru
Рублевые облигации	Денис Ручкин	d.ruchkin@zenit.ru
	Андрей Пашкевич	a.pashkevich@zenit.ru
	Фарида Ахметова	f.akhmetova@zenit.ru
	Марина Никишова	m.nikishova@zenit.ru
	Вера Панова	vera.panova@zenit.ru
	Алексей Басов	a.basov@zenit.ru
	Екатерина Гашигуллина	e.gashigullina@zenit.ru

Каждый аналитик, задействованный в написании данного обзора, подтверждает, что все положения отражают его собственное мнение в отношении финансовых инструментов или эмитентов. Вознаграждение аналитиков не связано напрямую или косвенно с мнениями или рекомендациями, изложенными в данном обзоре. Банк ЗЕНИТ не несет ответственности за операции третьих лиц, совершенные на основе мнений аналитиков, изложенных в данном обзоре. Мнение Банка может не совпадать с мнением аналитика, изложенным в данном обзоре.

Информация, представленная в обзоре, основана на источниках, которые Банк ЗЕНИТ признает надежными, тем не менее, Банк не несет ответственности за ее достоверность и полноту. Описания финансовых инструментов и эмитентов не претендуют на полноту. Прошлые показатели не являются гарантией своего повторения в будущем. Обзор не имеет отношения к инвестиционным целям или финансовой ситуации третьих лиц. Все мнения и рекомендации, основанные на представленной информации, соответствуют дате выхода обзора и могут быть изменены без уведомления. Обзор предоставляется исключительно в информационных целях и не является предложением купить или продать соответствующие финансовые инструменты. Инвесторы должны самостоятельно принимать инвестиционные решения, используя обзор лишь в качестве одного из средств, способствующих принятию взвешенных решений. Обзор подготовлен Банком ЗЕНИТ для распространения среди профессиональных участников рынка и институциональных инвесторов. Не являющиеся профессиональными участниками инвесторы должны искать возможность дополнительной консультации перед принятием инвестиционного решения. Обзор может содержать информацию и рекомендации касательно финансовых инструментов, недоступных для покупки или продажи непрофессиональными участниками рынка.

Банк ЗЕНИТ может выступать маркетмейкером по одному или нескольким финансовым инструментам, упомянутым в данном обзоре и иметь по ним длинные или короткие позиции. Банк ЗЕНИТ также может предоставлять услуги финансового советника и выступать организатором и андеррайтером по проектам корпоративного финансирования одной из указанных в обзоре компаний.

Дополнительная информация и сопроводительная документация может быть предоставлена по запросу. © 2013 Банк ЗЕНИТ.