

ДОЛГОВОЙ РЫНОК

ЕЖЕДНЕВНЫЙ ОБЗОР

Торговые идеи /стр. 2/

Внешний рынок долга /стр. 3/

- Рынки сохраняют позитивный настрой, но необходимость понижающей коррекции высока

Денежно-кредитный рынок /стр. 4/

- Ликвидность на минимуме, впереди налоговые платежи
- Рубль выглядит безыдейно

Российский долговой рынок /стр. 5/

- Евробонды завершили неделю чувствительным снижением
- Локальный рынок неактивен

Первичный рынок /стр. 6/

Приложения

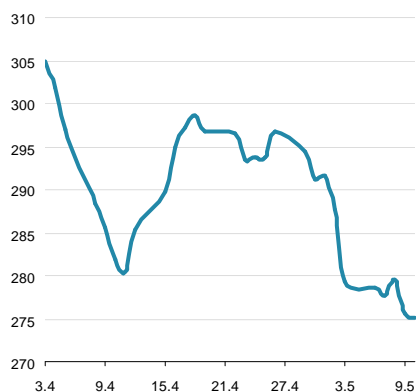
- Результаты торгов рублевыми облигациями на ММВБ /стр. 7/
- Карты доходности рублевого рынка /стр. 19/

Динамика ключевых показателей

	знач.	Δ за день	за 6 месяцев:	
			MIN.	MAX.
Внешний рынок долга				
UST-10 yield	1.90	▲	0.09	1.58 2.06
UST 10-2Y sprd	166	▲	7	134 180
EMBI+Glob.	275	▼	0	245 308
EMBI+Rus sprd	147	▼	-5	114 185
Russia'30 yield	2.84	▲	0.12	2.51 3.25
Денежный рынок				
Libor-3m	0.28	■	0.00	0.27 0.31
Euribor-3m	0.20	■	0.00	0.18 0.23
MbsPrime-1m	6.64	▼	-0.01	6.22 6.91
Корсчета в ЦБ	585.2	▼	-141.0	473 1570
Депоз. в ЦБ	105.5	▲	1.6	72 403
NDF RU 3m	6.4	▼	0.0	6 6
Валютный рынок				
USD/RUB	31.421	▲	0.285	29.85 31.84
EUR/RUB	40.752	▼	-0.082	39.55 41.48
EUR/USD	1.299	▼	-0.005	1.27 1.36
Корзина ЦБ	35.598	▲	0.100	34.44 36.22
DXU Индекс	83.143	▲	0.350	79.13 83.22
Фондовые индексы				
RTS	1429.8	▼	-0.6%	1328 1636
Dow Jones	15118.5	▲	0.24%	12542 15118
DAX	8278.6	▲	0.19%	6951 8279
Nikkei 225	14608	▲	1.20%	8661 14608
Shanghai Comp.	2246.8	▼	-0.45%	1960 2434
Сырьевые рынки				
Нефть Urals	102.8	▼	-0.49%	95 117
Нефть Brent	103.9	▼	-0.79%	98 119
Золото	1448.2	▼	-0.90%	1348 1753
CRB Index	288.7	▼	-0.95%	281 305

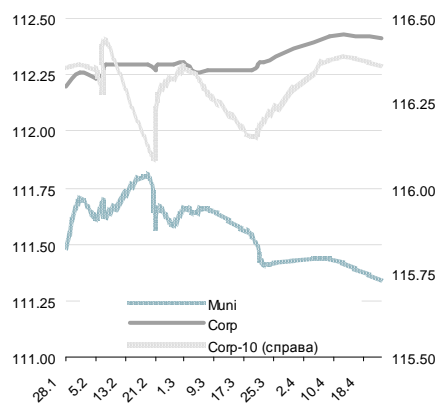
Источник: Reuters, Bloomberg, ЦБ

EMBI+ Global Sovereign Spread



Источник: JPM

Ценовые индексы ZETBI



Источник: ММВБ, Банк ЗЕНИТ

Динамика индексов ZETBI

	знач.	Δ за день	за 6 месяцев:	
			MIN.	MAX.
Price Return				
OFZ	125.7	▲	0.78	107.5 126.0
Muni	111.3	▼	-0.10	109.6 112.4
Corp	112.4	▲	0.00	110.7 112.4
Corp-10	116.4	▼	-0.02	115.0 116.9
Total Return				
OFZ	298.4	▲	2.60	233.3 298.4
Muni	363.7	▲	0.96	333.1 363.7
Corp	362.6	▲	1.17	330.9 364.0
Corp-10	364.0	▲	1.02	332.6 364.0
Объем торгов в сегменте (млн руб.)				
OFZ	1 346	▲	1 031	0 20 310
Muni	925	▲	120	10 5 492
Corp	7 696	▼	-3 562	244 23 593
Corp-10	302	▼	-6	47 1 348

Источник: ММВБ, Банк ЗЕНИТ

Торговые идеи

ЛОКАЛЬНЫЕ ВЫПУСКИ

Выпуск	Рейтинг, S&P/M/F	Цена послед. сделки	УТР/УТМ	Дюрация	Комментарий
НПК, БО-01	Globaltrans: - / Ba3 / BB	101.00	14.01	1.68	Одно из самых доходных предложений среди качественных заемщиков рейтинговой категории В+/BB-, сильный операционный профиль и кредитные метрики материнской компании
НПК, БО-02		102.47	8.81	1.68	
Лента, 03	В+ / - / -	101.75	9.51	2.49	Новое предложение среди компаний потребительского сектора, премия 40-60 бп к бумагам X5 при одинаковых рейтингах
ЛенСпецСМУ, 02	В / - / -	106.99	10.92	2.92	Один из самых доходных выпусков строительного сектора, с учетом сопоставимого кредитного качества премию около 120 бп к кривой ЛСР лишь за более длинную дюрацию считаем избыточной
Роснефть, 04	BBB- / Baa1 / BBB	103.40	7.94	3.80	Наиболее ликвидное предложение среди качественных корпоративных заемщиков с госучастием: спред к ОФЗ на уровне 180бп
Роснефть, 05		103.40	7.84	3.80	
ГТЛК, 01	BB- / - / -	102.23	9.24	2.39	Наиболее доходное предложение среди финансовых компаний с госучастием на рынке
Русский Стандарт, БО-03	В+ / Ba3 / В+	100.60	8.89	1.24	Новое доходное предложение среди частных банков категории В+/BB-, около 100 бп премии к выпускам ХКФ Банка
Русский Стандарт, БО-04		101.22	9.59	1.67	
Русфинанс Банк, БО-03	- / Ba1 / BBB+	102.37	8.51	1.42	Спред около 300 бп к ОФЗ слишком широкий для рейтинговой категории BBB-, премия более 50 бп к спредам Росбанка с аналогичным рейтингом
Мираторг-Финанс БО-03	- / - / В	100.03	11.57	2.58	Дополнительные 100 бп к спреду Мираторг-Финанс БО-01, премия к выпуску Черкизово БО-04 более 150 бп при аналогичных кредитных рейтингах

Данные в таблице по состоянию на 07.05.2013

ЕВРООБЛИГАЦИИ

Выпуск	Рейтинг, S&P/M/F	Цена послед. сделки	УТМ	Дюрация	Комментарий
VTB'17	BBB / Baa1 / BBB	109.52	3.38	3.55	Выпуски ВТБ предлагают лучшую доходность среди старших выпусков в сегменте госбанков, обеспечивая дополнительные 80-100 бп над спредами ВЭБа и Сбербанка при одинаковых кредитных рейтингах
VTB'18 (6.315)		110.92	3.79	4.18	
VTB'18 (6.875)		113.50	3.90	4.28	
VTB'20		113.11	4.46	6.06	
RUSB'17	В+ / Ba3 / В+	109.01	6.73	3.48	Старший выпуск предлагает достаточно высокую доходность, торгуясь близко к уровням субординированного выпуска HCFBRU'20
CRBKMO'14	- / B1 / BB-	104.39	4.53	1.17	Выпуск интересен для buy&hold с учетом короткой дюрации и предлагаемой доходности
GPBRU'19 (sub)	BB+ / Ba1 / -	108.63	5.53	4.99	Интересная идея в сегменте субординированного долга: выпуск все еще сохраняет потенциал сужения спреда к старшему выпуску GPBRU'17 на уровне 50 бп
RSHB'21 (sub)	- / Baa2 / BBB-	104.08	4.55	2.77	Очень щедрая премия около 150 бп к собственным старшим выпускам с большей дюрацией
FESHRU'18	BB- / - / В+	101.40	7.65	4.19	Дебютные выпуски одного из крупнейших частных логистических операторов FESCO являются, на текущий момент, самым доходным предложением в корпоративном секторе, торгуясь со спредом 550-600 бп к суверенной кривой и предлагая не менее 140 бп к бумагам Альянс Ойл, что, на наш взгляд, выглядит избыточно.
FESHRU'20		101.72	8.38	4.77	
EVRAZ'17	В+ / B1 / BB-	106.23	5.62	3.50	Спреды выпусков к Северстали и НЛМК по-прежнему достаточно широки, при этом потенциал сужения мы оцениваем на уровне 50 бп за счет консолидации в отчетность Распадской с 2013 г. и улучшения конъюнктуры

Примечание:

23.04.2013 исключен выпуск VKMOSC'17 (sub). С момента включения в список рекомендованных бумаг в декабре 2012 г. выпуск подорожал более чем на 200 бп, сузив спред к старшим выпускам материнского ВТБ до 80 бп, и, на наш, взгляд, уже в значительной мере отыграл свой потенциал ценового роста. В то же время, в список рекомендованных бумаг включен субординированный выпуск RSHB'21 (YTW 4.7/D 2.82), предлагающий достаточно щедрую премию к собственным старшим выпускам.

19.03.2013 исключен выпуск О'Кей, 02. С момента включения в список рекомендованных бумаг в середине января выпуск продемонстрировал неплохую динамику котировок, подорожав примерно на 100 бп, и не исчерпал полностью весь потенциал ценового роста. Вместе с тем, вышедшие на вторичные торги дебютные выпуски Ленты (S&P: В+/Стабильный) предлагают лучшую доходность по сравнению с бумагами О'Кей (Fitch: В+/Стабильный) при сопоставимой дюрации, при этом Лента, на наш взгляд, характеризуется более сильным кредитным профилем, а ее бумаги обладают более высоким потенциалом сужения спреда к бенчмарку - выпуску X5 Финанс БО-01. В связи с этим, мы исключили из перечня торговых идей выпуск О'Кей, 02, заменив его на выпуски Лента, 01-03.

05.03.2013 исключен выпуск Промсвязьбанк, БО-7. С конца декабря прошлого года выпуск подорожал примерно на 150 бп (спред к ОФЗ сузился на 50-60 бп), что ограничивает потенциал дальнейшего роста котировок с учетом относительно короткой дюрации бумаг. В качестве более доходной альтернативы бумагам Промсвязьбанка рекомендуем обратить внимание на новые выпуски Русский Стандарт, БО-03/БО-04.

Внешний рынок долга

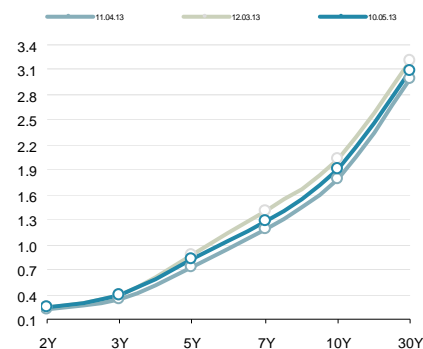
Рынки сохраняют позитивный настрой, но необходимость понижательной коррекции высока

Пропущенные дни затяжных российских каникул для глобальных рынков оказались позитивными. Инвесторы продолжили черпать идеи для покупок рискованных активов отовсюду. Так, в Европе ключевой темой стало заседание Банка Англии, которое хотя и прошло в ожидаемом ключе, однако указало на улучшение экономической ситуации в Соединенном Королевстве. Банк сохранил базовую процентную ставку на неизменном уровне в 0.5% годовых, однако в этот раз не стал расширять программу количественного стимулирования. Руководители ЦБ отметили, что увеличение программы выкупа в настоящий момент может оказать скорее стимулирующее действие для инфляции, нежели для экономического роста. Тем не менее, риски для роста экономики Великобритании остаются, поэтому исключить дальнейшего смягчения политики регулятора, все же, не стоит.

В США инвесторы позитивно реагировали на поступающую экономическую статистику. В четверг инвесторы позитивно оценили хорошие еженедельные данные с рынка труда, а в пятницу обратили внимание на нейтральное выступление главы ФРС США на ежегодной конференции ФРБ Чикаго. Бернанке не затрагивал вопросы процентных ставок, количественных стимулов и перспектив экономического роста.

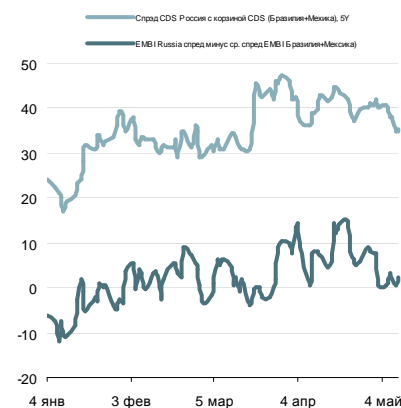
Ралли на фондовых рынках США и Европы длятся уже три недели подряд, большинство индексов находятся либо на многолетних, либо на исторических максимумах. Стоит отметить, что особых фундаментальных поводов для такого поведения подобрать сложно. «Перегретость» рынков подчеркивает отсутствие корреляции рынков акций с другими рискованными активами и валютами. Необходимость в понижательной коррекции очевидна, но в условиях эйфории на рынках, причинами для ее появления должны стать весоые негативные сигналы. Таким сигналом вполне может стать трансформирующаяся риторика ФРС. В частности, все больше членов ФРС и глав ФРБ высказываются в необходимости реализации стратегии выхода из сверхмягких монетарных условий. Отличие лишь в сроках начала этого действия: пока меньшинство настаивает на немедленном сворачивании программ выкупа, ряд других чиновников видят в этом необходимость в ближайшие месяцы. Таким образом, если подобные сигналы от ФРС будут все более очевидными, их стоит рассматривать как крайне негативные для текущих рыночных настроений.

Кривая US Treasures



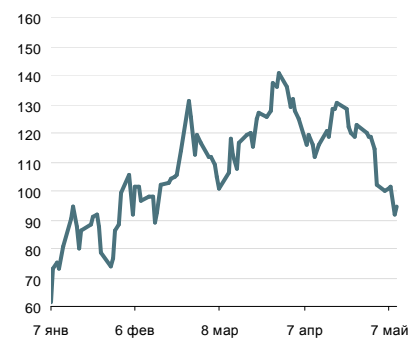
Источник: Reuters

Спрэды EMBI+ (Россия, Бразилия)



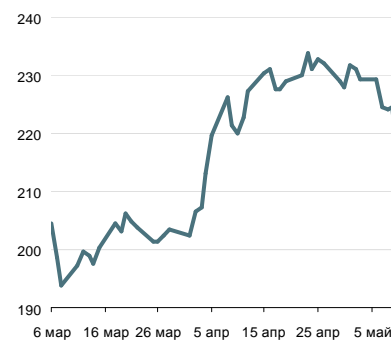
Источник: Bloomberg

Спрэд Россия-30 / UST-10Y



Источник: Reuters

Спрэд Russia EMBI Corp/Sovereign



Источник: Reuters

Денежно-кредитный рынок

Ликвидность на минимуме, впереди налоговые платежи

Локальный денежно-кредитный рынок сохраняет хронически невзрачный вид и продолжает существовать в условиях перманентного дефицита рублевой ликвидности, высокой зависимости от денежного предложения ЦБ РФ. Как итог, уровень краткосрочных процентных ставок не отступает от своих среднесрочных максимумов. В среду ставки МБК держались на уровне 6.3% годовых, 5-дневное репо междилерское с облигациями стоило порядка 6.2% годовых. На аукционах прямого репо банки привлекли у регулятора весь необходимый объем в 248 млрд руб., при этом совокупных размер задолженности по этим операциям составил 1.64 трлн руб. Сегодня утром сумма средств банков на корсчетах и депозитах в ЦБ РФ сократилась на 139.5 млрд руб. до 690.7 млрд руб.

На текущей неделе стартует налоговый период мая, в среду предстоит перечислить около 250 млрд руб. по страховым взносам в фонды. С учетом текущего состояния рынка, эти платежи могут негативно повлиять на конъюнктуру рынка. Впрочем, Центробанк скорее предпочтет расширить лимиты на аукционах прямого репо, нежели допустить всплеска роста краткосрочных процентных ставок.

Рубль выглядит безыдейно

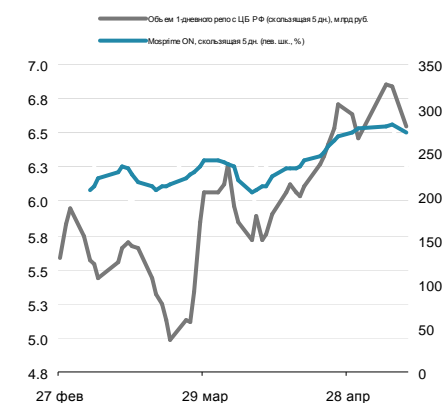
Торги на валютном рынке в пятницу завершились ослаблением рубля на 22 коп. по отношению к бивалютной корзине. В результате по итогам дня курс бивалютной корзины составил 35.58 руб. Внешний фон остается достаточно противоречивым. Оптимизм на фондовых площадках никак не заметен на сырьевых рынках, поэтому рубль скорее следует за котировками нефти. В пятницу баррель нефти Brent подешевел на 0.5% до отметки 103.0 долл. Новая неделя пока не несет для рубля каких-либо свежих идей. Котировки нефти немного снижаются на азиатских торгах, однако причин для их серьезного провала мы не наблюдаем. В этих условиях мы ожидаем сохранения волатильности курса корзины вокруг отметки 35.50 руб.

Денежно-кредитный рынок – основные события на неделе

Дата	Аукционы ЦБ и Фонда ЖКХ, поступление и возврат средств на счета комбанков, уплата налогов	Прямое репо с ЦБ РФ, 1 день, млрд руб.
Понедельник		
Вторник	Аукцион Казначейства	5 недель, 50 млрд руб.
Среда	Аукцион ОФЗ	
	Возврат в бюджет	50 млрд руб.
Четверг	Уплата налогов	Страховые взносы в фонды за апрель (~250 млрд руб.)
Пятница		

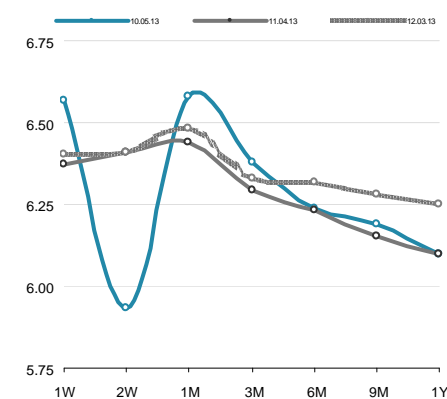
Источник: ЦБ РФ, Минфин, Фонд ЖКХ

Ставки МБК и репо с ЦБ РФ



Источник: Reuters, ЦБ

Кривая NDF



Источник: Reuters

Российский долговой рынок

Кирилл Сычев
k.sychev@zenit.ru

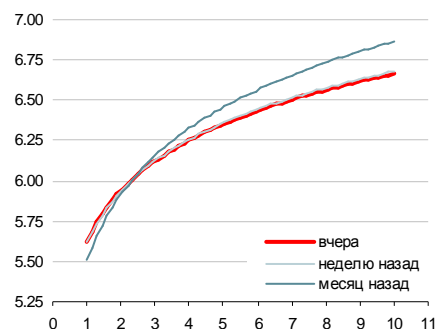
Евробонды завершили неделю чувствительным снижением

Российский сегмент провел конец недели в условиях повышенной волатильности, завершив ее чувствительным снижением. В пятницу котировки суверенных бумаг опустились в среднем на 50 бп на фоне роста доходностей UST, снижение в дальнем RUSSIA42 составило почти 2 фигуры. Корпоративный сектор также двигался фронтально вниз, потеряв в ценах в среднем по рынку порядка 15 бп, довольно слабый день провели выпуски LUKOIL20 и LUKOIL22, потерявшие в ценах почти 50 бп.

Локальный рынок неактивен

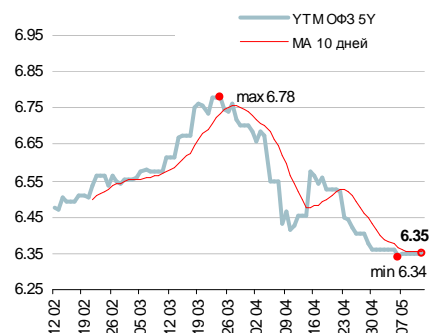
Предпраздничные торги на локальном рынке были малоактивны, а изменения на рынке не существенны. Доходности на дальнем участке кривой остались на отметках вторника, сделки носили единичный характер. Корпоративный сектор также остался на месте, за исключением дальних выпусков НорНикеля, потерявших в ценах по итогам дня порядка 20 бп, в верхнем сегменте доходности схожую динамику показал выпуск МКБ БО-03 (-15 бп).

Кривая ОФЗ



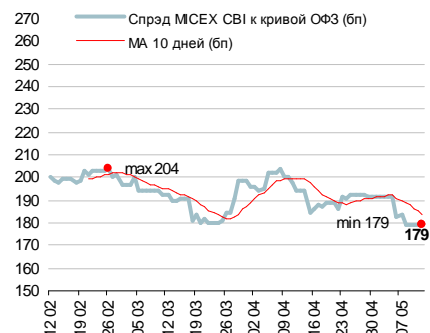
Источник: Reuters, расчеты Банка ЗЕНИТ

Доходности кривой ОФЗ в точке 5 лет



Источник: Reuters, расчеты Банка ЗЕНИТ

Спред индекса корп. облигаций ММВБ к кривой ОФЗ



Источник: ММВБ, Банк ЗЕНИТ

Первичный рынок

Первичный рынок

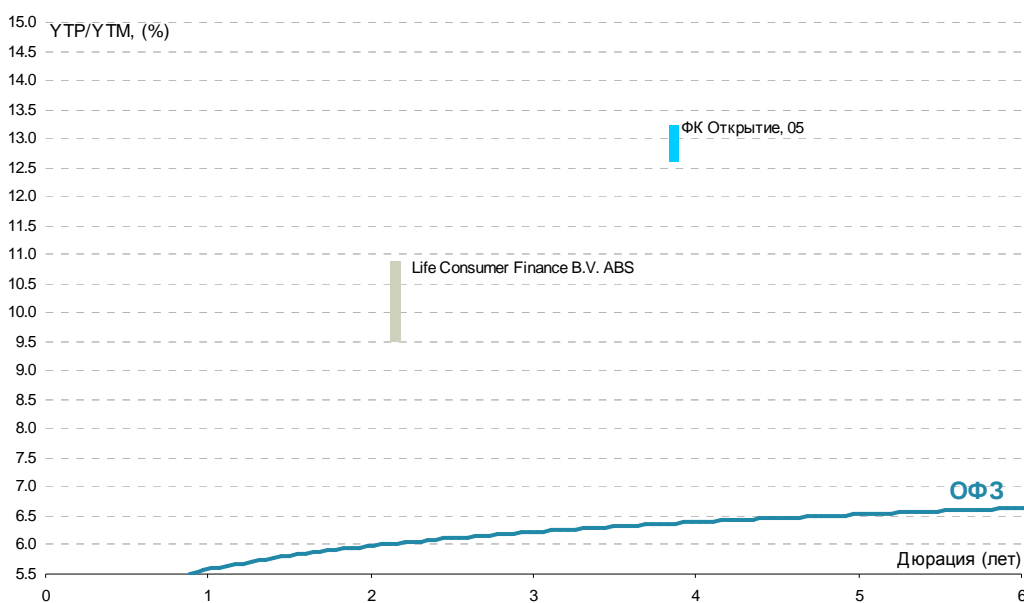
Выпуск	Рейтинг, S&P/M/F	Возможность включения в Ломбард ЦБ	Объем размещения, млн. руб.	Ориентир УТР/УТМ, % годовых	Закрытие книги	Дата размещения	Амортизация/ Дюрация	Оферта/ Погашение
ФК Открытие, 05	NR	нет	5 000	12.55-13.10	08.05.2013	14.05.2013	нет / 3.80 г.	нет / 5 лет
Life Consumer Finance B.V., ABS	BBB / - / -	да	3 200	9.58-10.65	11.06.2013	XX.06.2013	да / 2.15 г.	нет / 4 г.

Цветом выделены выпуски, по которым идет сбор заявок

Источник: Interfax, Bloomberg, Cbonds

Последние размещения

Выпуск	Рейтинг, S&P/M/F	Возможность включения в Ломбард ЦБ	Размещенный объем, млн. руб.	Bid cover/ Размещ. объем	Ориентир УТР/УТМ, % годовых	Фактическая УТР/УТМ, % годовых	Дата размещения	Амортизации/ Дюрация
Связь-Банк, БО-02	BB / WD / BB	да	5 000	2.5 / 100%	8.89-9.10	8.78	29.04.2013	нет / 1 г.
Каркаде, БО-01	- / - / B+	да	1 500	н/д / 100%	12.82-13.37	13.10	29.04.2013	да / 2.15 г.
АИЖК, 25	BBB / Baa1 / -	да	6 000	5.8 / 100%	8.35-8.55	7.98	29.04.2013	да / 3.47 г.
Вертолеты России, 01	- / Ba2 / BB+	да	5 000	н/д / 100%	8.94-9.20	8.42	26.04.2013	нет / 2.71 г.
Вертолеты России, 02	- / Ba2 / BB+	да	10 000	н/д / 100%	8.94-9.20	8.42	26.04.2013	нет / 2.71 г.
Банк МФК, 01	- / B3 / -	да	1 500	н/д / 100%	11.30-11.83	11.30	26.04.2013	нет / 1 г.
Крайинвестбанк, БО-02	B+ / - / B+	да	1 500	1.6 / 100%	11.67-12.10	11.67	26.04.2013	нет / 1.42 г.
ЛК Уралсиб, БО-08	- / - / BB-	да	2 000	н/д / 100%	10.92-11.46	11.46	25.04.2013	да / 1.48 г.
Русфинанс Банк, БО-07	- / Ba1 / BBB+	да	4 000	4.0 / 100%	8.63-8.84	8.47	23.04.2013	нет / 1 г.
РСХБ, 20	- / Baa1 / BBB	да	10 000	н/д / 100%	н/д	8.15	23.04.2013	нет / 2.72 г.
Мираторг Финанс, БО-03	NR	нет	5 000	1.1 / 100%	11.57-12.10	11.57	23.04.2013	нет / 2.62 г.
УБРиР, БО-05	B / - / -	да	2 000	2.5 / 100%	11.46-11.99	11.46	19.04.2013	нет / 1 г.
Кредит Европа Банк, БО-05	- / Ba3 / BB-	да	5 000	н/д / 100%	9.99-10.25	9.62	19.04.2013	нет / 1.86 г.
Оборонпром, 02	NR	да	2 569	н/д / 100%	9.99-10.51	8.99	17.04.2013	нет / 6.84 г.
Ленэнерго, БО-01	- / Ba2 / -	да	3 000	н/д / 100%	8.68	8.42	17.04.2013	нет / 2.71 г.
Черкизово, БО-04	- / B2 / -	да	3 000	1.3 / 100%	10.25	9.99	16.04.2013	нет / 2.67 г.
Объедин. кондитеры - Финанс, БО-01	NR	нет	1 700	н/д / 100%	н/д	10.78	15.04.2013	нет / 1 г.
Группа ЛСР, БО-04	- / B2 / B	да	3 000	н/д / 100%	10.78-11.04	10.41	10.04.2013	да / 2.26 г.
РЖД, 28	BBB / Baa1 / BBB	да	20 000	2.0 / 100%	8.42-8.68	8.37	09.04.2013	нет / 5.45 г.
Новикомбанк, БО-03	- / B2 / -	да	3 000	н/д / 100%	9.99-10.25	10.09	08.04.2013	нет / 1 г.
РЕСО-Гарантия, 03	BB+ / - / -	да	3 000	3.7 / 100%	9.52-9.73	9.41	05.04.2013	нет / 2.68 г.
Нота-Банк, БО-03	- / B3 / -	да	2 000	1.5 / 100%	11.83-12.10	12.10	05.04.2013	нет / 1 г.
Аэрофлот, БО-03	- / - / BB-	да	5 000	3.0 / 100%	8.94-9.20	8.47	04.04.2013	нет / 2.71 г.
МТС, БО-01	BB / Ba2 / BB+	да	10 000	н/д / 100%	8.37-8.68	8.42	03.04.2013	нет / 4.19 г.
Магнит, БО-08	BB- / - / -	да	5 000	н/д / 100%	8.58-8.68	8.58	02.04.2013	нет / 3 г.



Результаты торгов рублевыми облигациями на ММВБ

Выпуск	Дата		Котировки		Цена		Кол-во сделок	Оборот, шт	Сред репо ЦБ	Объем млн		
	Оферты	Погашения	Покупка	Продажа	Посл	Изм. пп						
ОФЗ												
ОФЗ 26200		17/07/13		101.00				6.15	0.19	да	50 000	
ОФЗ 26201		16/10/13		101.00				5.73	0.43	да	47 000	
ОФЗ 25076		13/03/14	100.60	102.40				5.73	0.82	да	155 000	
ОФЗ 25068		20/08/14	107.75	109.00				5.77	1.20	да	45 000	
ОФЗ 26202		17/12/14	105.00	109.55				5.72	1.48	да	40 000	
ОФЗ 25071		26/11/14	103.60	104.30				5.65	1.44	да	80 000	
ОФЗ 25079		03/06/15	102.32	102.70				5.84	1.91	да	150 000	
ОФЗ 25075		15/07/15						5.84	2.02	да	150 000	
ОФЗ 25077		20/01/16	103.50					5.87	2.45	да	150 000	
ОФЗ 46017		03/08/16	95.10	101.30				6.02	2.53	да	80 000	
ОФЗ 26203		03/08/16		103.33				5.90	2.91	да	150 000	
ОФЗ 46019		20/03/19						7.54	3.70	да	26 000	
ОФЗ 48001		31/10/18	86.00					5.99	3.10	да	24 000	
ОФЗ 25080		19/04/17						5.98	3.50	да	150 000	
ОФЗ 26206		14/06/17						6.09	3.53	да	150 000	
ОФЗ 26204		15/03/18	105.00	106.60	106.00	-0.40	1	1	6.14	4.14	да	150 000
ОФЗ 25081		31/01/18		101.20				6.08	4.11	да	150 000	
ОФЗ 46014		29/08/18						6.45	4.30	да	62 000	
ОФЗ 46021		08/08/18	92.00	97.00				6.11	4.17	да	107 000	
ОФЗ 26208		27/02/19	106.50	107.50				6.04	4.79	да	150 000	
ОФЗ 46005		09/01/19						6.48	4.96	да	27 000	
ОФЗ 26210		11/12/19	101.50					6.26	5.31	да	150 000	
ОФЗ 46018		24/11/21	98.99	101.00				6.74	5.96	да	133 000	
ОФЗ 26205		14/04/21	107.20	109.00				6.35	6.16	да	150 000	
ОФЗ 46023		23/07/26	101.00					6.75	6.02	да	295 000	
ОФЗ 26209		20/07/22	108.60	110.00				6.32	6.78	да	150 000	
ОФЗ 46011		20/08/25						6.46	7.03	да	30 000	
ОФЗ 26211		25/01/23	104.00	104.70	104.00	-0.50	2	11	6.54	7.12	да	150 000
ОФЗ 46022		19/07/23						7.01	7.26	да	45 000	
ОФЗ 26207		03/02/27	112.50	113.80				6.78	8.71	да	150 000	
ОФЗ 26212		19/01/28	102.41	104.00				6.90	9.27	да	150 000	
ОФЗ 46012		05/09/29						5.53	10.83	да	40 000	
ОФЗ 46020		06/02/36	95.00	96.99				7.37	11.22	да	135 000	

МЕТАЛЛУРГИЧЕСКАЯ И ГОРНОДОБЫВАЮЩАЯ ПРОМЫШЛЕННОСТЬ

НорНикель

НорНикель ВО3		30/07/13	98.50	101.00				6.16	0.22	да	15 000	
НорНикель ВО1		25/02/16	100.50	101.50				7.57	2.53	166	да	10 000
НорНикель ВО2		25/02/16		101.50				7.52	2.53	161	да	10 000
НорНикель ВО4		25/02/16	100.23	101.50				7.57	2.53	166	да	15 000

НЛМК

НЛМК ВО2	19/06/13	17/12/14						5.02	0.11		да	5 000
НЛМК ВО3	19/06/13	17/12/14	85.30	100.74				6.89	0.11		да	5 000
НЛМК ВО4	08/09/14	07/09/15	90.00					7.70	1.27	198	да	5 000
НЛМК ВО7		11/11/14						7.66	1.38	194	да	10 000
НЛМК 7	16/03/15	05/09/22						7.57	1.73	178	да	5 000
НЛМК 8	04/12/15	25/11/22						7.79	2.29	191	да	10 000

ММК

ММК ВО8	15/08/13	12/02/15						7.09	0.27		да	5 000
ММК ВО4		27/02/14						7.42	0.78		да	5 000
ММК ВО6		10/07/14						7.79	1.12	206	да	5 000
ММК ВО7		22/07/14	94.00	100.20				7.37	1.15	164	да	5 000
ММК 18	01/12/15	22/11/22						8.48	2.27	260	да	5 000

Апроса

Апроса 21	25/06/13	18/06/15						6.79	0.13		да	8 000
Апроса 22	28/06/13	23/06/15						6.10	0.13		да	8 000
Апроса 23		18/06/15		102.40				8.07	1.92	223	да	7 000
Апроса 20		23/06/15	100.88	102.98				8.07	1.94	223	да	3 000
Апроса ВО1		30/10/15	101.51	102.80				8.19	2.25	231	да	5 000
Апроса ВО2		30/10/15						8.19	2.25	231	да	5 000

Евраз

Евраз 1	20/03/15	13/03/20	96.00	101.00				8.88	1.74	309	да	10 000
Евраз 3	20/03/15	13/03/20	96.00	100.15				8.87	1.74	308	да	5 000
Сибметинвест 1	16/10/14	10/10/19		106.60				8.69	1.35	297	да	10 000
Сибметинвест 2	16/10/14	10/10/19		106.60				8.69	1.35	297	да	10 000
Евраз 2	26/10/15	19/10/20	101.30	102.50				9.08	2.24	320	да	10 000
Евраз 4	26/10/15	19/10/20	90.01	110.00				9.13	2.24	325	да	5 000
Евраз 5	06/06/16	27/05/21	92.00	107.00				9.23	2.68	331	да	5 000
Евраз 7	02/06/16	25/05/21	92.00	105.00				9.23	2.67	331	да	15 000

Металлоинвест

Металлоинвест 1	16/03/15	07/03/22	86.60	102.00				8.22	1.73	243	да	5 000
Металлоинвест 5	16/03/15	07/03/22	86.50	102.00				8.33	1.73	254	да	10 000

Выпуск	Дата		Котировки		Цена		Кол-во сделок	Оборот, шт	УТМ/УТР	Дюрация	Спред ФЗ (бп)	репо ЦБ	Объем млн
	Оферты	Погашения	Покупка	Продажа	Посл	Изм. пп							
Металлоинвест 6	19/03/15	10/03/22	87.00	102.00					8.21	1.73	242	да	10 000
Металлоинвест 2	02/02/18	27/01/23							8.82	3.89	276	да	5 000
Металлоинвест 3	02/02/18	27/01/23							8.87	3.89	281	да	5 000
Мечел													
Мечел 2	15/06/11	12/06/13	99.70	100.09	99.70	-0.25	1	30	10.94	0.09		да	5 000
Мечел 4	25/07/13	21/07/16	90.00	101.00					11.66	0.21		да	5 000
Мечел ВО4	11/02/14	10/02/15	97.47	97.56					14.34	0.73		да	5 000
Мечел 15	18/02/14	09/02/21	93.01	95.75					15.52	0.76		да	5 000
Мечел 16	18/02/14	09/02/21	93.01	95.90					15.05	0.76		да	5 000
Мечел ВО5		07/04/15							11.87	2.22	600	нет	5 000
Мечел ВО7		07/04/15							11.87	2.22	600	нет	2 000
Мечел ВО11		07/04/15							11.87	2.22	600	нет	3 000
Мечел ВО12		07/04/15							11.87	2.22	600	нет	3 000
Мечел ВО6		07/04/15							11.55	1.97	570	нет	2 000
Мечел 13	01/09/15	25/08/20	86.51	88.99					17.10	2.07	1124	да	5 000
Мечел 14	01/09/15	25/08/20	86.55	88.94	86.50	-1.00	3	7	18.05	2.07	1219	да	5 000
Мечел 17	02/06/16	27/05/21	80.02	82.16					17.22	2.61	1130	да	5 000
Мечел 18	02/06/16	27/05/21	80.01	81.49					16.97	2.61	1105	да	5 000
Мечел 19	07/06/16	01/06/21	80.02	80.95	80.95	0.06	6	79	17.21	2.63	1129	да	5 000
ТМК													
ТМК ВО1		22/10/13	85.20	100.20					8.79	0.45		да	5 000
СУЭК													
СУЭК 1	05/07/13	26/06/20		100.44					8.04	0.15		да	10 000
РМК													
РМК 3	17/12/13	15/12/15	96.26	99.98					11.94	0.58		нет	3 000
РМК 4	05/06/14	02/06/16	96.20	97.29					12.42	1.01	669	нет	5 000
КОКС													
КОКС ВО2		28/05/14	93.51	98.59	98.59	0.09	2	3	10.40	0.99	467	да	5 000
Русал													
Русал 7	03/03/14	22/02/18	96.27	97.49	97.56	0.66	1	1	11.82	0.79		нет	15 000
Русал 8	15/04/15	05/04/21	92.93	93.67					12.93	1.81	712	нет	15 000
ИНФРАСТРУКТУРА													
РЖД													
РЖД 09	18/05/11	13/11/13							7.02	0.50		да	15 000
РЖД 10		06/03/14	106.35	107.45					6.45	0.79		да	15 000
РЖД 23	29/01/15	16/01/25		103.40					7.39	1.60	164	да	15 000
РЖД 11		18/11/15							7.49	2.26	161	да	15 000
РЖД 16	06/06/16	05/06/17	100.60	101.95					7.58	2.71	165	да	15 000
РЖД 19	16/07/18	08/07/24							7.75	4.24	165	да	10 000
РЖД 28	31/03/20	21/03/28	101.55	104.00					7.99	5.38	173	нет	20 000
ФСК ЕЭС													
ФСК ЕЭС 6	26/09/13	15/09/20							7.11	0.38		да	10 000
ФСК ЕЭС 8	26/09/13	15/09/20							6.69	0.38		да	10 000
ФСК ЕЭС 18	09/06/14	27/11/23							7.15	1.02	142	да	15 000
ФСК ЕЭС 15	23/10/14	12/10/23		102.64					7.78	1.39	206	да	10 000
ФСК ЕЭС ВО1	22/04/15	21/10/15	100.90	101.40					7.56	1.84	174	да	10 000
ФСК ЕЭС 10	24/09/15	15/09/20							7.68	2.20	181	да	10 000
ФСК ЕЭС 7	27/10/15	16/10/20							7.92	2.29	204	да	5 000
ФСК ЕЭС 12	22/04/16	19/04/19							7.86	2.68	194	да	10 000
ФСК ЕЭС 25	27/09/16	14/09/27	102.75	103.25					7.72	2.99	176	да	15 000
ФСК ЕЭС 21	19/04/17	06/10/27	103.30	103.75					7.91	3.42	191	да	10 000
ФСК ЕЭС 9	24/10/17	16/10/20		102.00					8.04	3.83	199	да	5 000
ФСК ЕЭС 11	24/10/17	16/10/20		102.00					8.21	3.83	216	да	10 000
ФСК ЕЭС 19	18/07/18	06/07/23	85.50	102.00					8.01	4.25	191	да	20 000
ФСК ЕЭС 13		22/06/21	86.30	105.00					8.46	5.87	218	да	10 000
ФСК ЕЭС 24	17/01/20	07/01/28	100.05	100.50	100.50	0.20	1	1	8.06	5.20	182	да	10 000
ТРАНСНЕФТЬ													
Транснефть БО1	22/12/14	21/12/15							4.00	1.52		да	17 000
Транснефть БО2	22/12/14	21/12/15	85.75	102.00					7.25	1.52	152	да	17 000
НМТП													
НМТП БО-2		29/04/15	86.40	102.80					8.41	1.85	259	да	4 000
Росавтодор													
Росавтодор 1		29/11/16	100.02						9.01	2.98	305	да	3 000
Росводоканал													
Росводоканал 3	11/11/13	09/11/15							8.64	0.48		да	3 000
Водоканал													
Водоканал 1		09/12/15							9.92	2.28	404	да	2 000
Западный СД													
Западный СД 1	29/04/16	13/05/31	101.21	102.15					8.70	2.58	279	да	5 000
Западный СД 2	29/04/16	13/05/31	101.21	102.15					8.98	2.68	306	да	5 000
Западный СД 3	24/02/17	06/02/32							8.41	3.25	242	да	5 000
Западный СД 4	24/02/17	06/02/32							8.62	3.25	263	да	5 000
Западный СД 5	24/02/17	06/02/32							8.54	3.25	255	да	5 000

Выпуск	Дата		Котировки		Цена		Кол-во сделок	Оборот, шт	УТМ/УТР	Дюрация	Спред Ф3 (бп)	репо ЦБ	Объем млн
	Оферты	Погашения	Покупка	Продажа	Посл	Изм. пп							
Почта России													
Почта России 1	25/03/14	22/03/16	85.20	100.24					8.21	0.85	248	да	7 000
Почта России 2	23/10/15	18/10/19							8.08	2.26	220	да	3 000
Почта России 3	23/10/15	18/10/19							8.58	2.26	270	да	3 000
Почта России 4	23/10/15	18/10/19	86.00	101.70					8.57	2.26	269	да	3 000
НЕФТЬ и ГАЗ													
ГАЗПРОМ													
Газпром А9		12/02/14	100.00						6.93	0.75		да	5 000
Газпром А11		24/06/14		108.99					5.45	1.03		да	5 000
Газпром Капитал 6		18/02/16							7.55	2.52	164	нет	15 000
Газпром Капитал 5		16/02/17	100.00						7.66	3.30	167	нет	10 000
Газпром Капитал 4	11/11/13	15/02/18	99.80						7.69	4.03	162	нет	5 000
Роснефть													
Роснефть 4	23/10/17	17/10/22	102.00	104.00					7.79	3.80	174	да	10 000
Роснефть 5	23/10/17	17/10/22	103.41	104.00					7.79	3.80	174	да	10 000
Роснефть 6	16/03/18	10/03/23	100.25						7.88	4.08	180	нет	15 000
Роснефть 7	16/03/18	10/03/23	100.25						7.88	4.08	180	нет	15 000
Роснефть 8	16/03/18	10/03/23	100.25						7.88	4.08	180	нет	15 000
Лукойл													
Лукойл 4		05/12/13	100.01	101.96					3.94	0.56		да	6 000
Газпром нефть													
Газпром нефть 11	03/02/15	25/01/22	86.60	103.00					7.44	1.62	168	да	10 000
Газпром нефть 8		02/02/16							7.50	2.45	160	да	10 000
Газпром нефть 9	08/02/16	26/01/21	101.21	103.00					7.61	2.46	171	да	10 000
Газпром нефть 10	05/02/18	26/01/21		106.00					7.89	3.91	183	да	10 000
Газпром нефть 12	29/11/17	23/11/22		103.35	103.00	-0.30	1	2	7.85	3.75	181	да	10 000
Газпром нефть 4	10/04/18	09/04/19	100.10	102.50					7.85	4.13	177	да	10 000
НОВАТЭК													
НОВАТЭК БО-1		25/06/13	86.00	100.50					5.48	0.13		да	10 000
НОВАТЭК БО-2		12/10/15		102.50					7.75	2.24	187	да	10 000
НОВАТЭК БО-3		12/10/15		102.50					7.71	2.24	183	да	5 000
НОВАТЭК БО-4		12/10/15	87.00	102.50					7.69	2.24	181	да	5 000
ТАТНЕФТЬ													
Татнефть БО-1		20/09/13							7.05	0.36		да	5 000
Башнефть													
Башнефть БО1	05/12/13	02/12/14	86.40	101.55	101.75	0.44	1	10	6.27	0.55		да	10 000
Башнефть 4	13/02/15	04/02/22	101.21						8.09	1.64	232	да	10 000
Башнефть 1	18/12/12	13/12/16		101.00					8.20	3.08	223	да	15 000
Башнефть 2	18/12/12	13/12/16							8.37	3.08	240	да	15 000
Башнефть 3	18/12/12	13/12/16		107.99					8.35	3.08	238	да	20 000
Башнефть 6	06/02/18	31/01/23							8.56	3.92	250	нет	10 000
Башнефть 8	06/02/18	31/01/23	86.00						8.53	3.92	247	нет	5 000
Башнефть 7	04/02/20	31/01/23							8.83	5.12	260	нет	10 000
Башнефть 9	04/02/20	31/01/23	86.00						8.91	5.12	268	нет	5 000
НК Альянс													
НК Альянс 3	30/07/13	21/07/20							8.51	0.22		да	5 000
НК Альянс БО-1		04/02/14	96.01						8.68	0.72		да	5 000
НК Альянс 4	07/06/16	01/06/21							9.72	2.66	380	да	5 000
НК Альянс 6	10/06/16	04/06/21	90.01	99.49					9.25	2.67	333	да	7 000
Сахатранснефтегаз													
Сахатрнфг2		26/07/13	99.81	100.69					11.57	0.21		нет	3 000
Якутская ТЭК													
ЯТЭК БО1	20/12/13	18/12/15	95.01	100.44					12.35	0.59		да	3 000
БК Евразия													
БК Евразия 1	22/06/16	20/06/18							8.55	2.73	262	да	5 000
ГОСБАНКИ													
ВТБ													
ВТБ 6	10/07/13	06/07/16							6.88	0.17		да	15 000
ВТБ БО-8	03/09/13	01/09/15							7.16	0.31		да	10 000
ВТБ 5		17/10/13	99.55	100.43					6.74	0.43		да	15 000
ВТБ БО-03	18/03/14	17/03/15	99.50						7.34	0.83	161	да	5 000
ВТБ БО-04	18/03/14	17/03/15							7.34	0.82	161	да	5 000
ВТБ БО-6	21/12/12	19/12/14	100.50						8.01	1.51	228	да	10 000
ВТБ БО-7	25/01/13	23/01/15	100.10						7.67	1.61	191	да	10 000
ВТБ БО-19		01/10/15							8.68	2.18	281	да	15 000
ВТБ БО-20		01/10/15	99.50						8.67	2.18	280	да	15 000
ВТБ БО-21		19/01/16	100.37						7.89	2.44	199	да	15 000
ВТБ БО-22		16/02/16	100.00						7.90	2.48	200	да	15 000
ВТБ 24													
ВТБ 24 3	30/05/12	29/05/13	100.02						7.41	0.05		да	6 000
ВТБ 24 1-ИП	14/12/11	10/12/14	99.50						8.13	1.48	241	да	15 000
ВТБ 24 5	22/08/13	20/02/14							7.37	0.28		да	8 000

Выпуск	Дата		Котировки		Цена		Кол-во сделок	Оборот, шг	УТМ/УТР	Дюрация	Спред ФЗ (бп)	репо ЦБ	Объем млн
	Оферты	Погашения	Покупка	Продажа	Посл	Изм. пп							
ВТБ Лизинг													
ВТБ-Лизинг 2	08/04/14	07/07/15							8.10	0.69		да	10 000
ВТБ-Лизинг 4	09/09/14	07/06/16							8.40	0.96	267	да	5 000
ВТБ-Лизинг 8	04/11/14	01/08/17							7.78	1.18	206	да	5 000
ВТБ-Лизинг 1	07/11/13	06/11/14							8.13	0.49		да	8 000
ВТБ-Лизинг 3	10/09/13	07/06/16	99.40						8.46	0.30		да	5 000
ВТБ-Лизинг 9	05/02/14	02/08/17							7.23	0.68		да	5 000
ВТБ-Лизинг 7	04/06/14	30/11/16							8.11	0.84	238	да	5 000
Банк Москвы													
Банк Москвы БО1		28/01/16							8.30	2.47	240	нет	10 000
ВЭБ													
ВЭБ 8	22/10/13	13/10/20							7.01	0.45		да	15 000
ВЭБ 21	10/03/15	17/02/32							7.55	1.72	176	да	15 000
ВЭБ 18	09/10/15	17/09/32							8.01	2.22	214	да	10 000
ВЭБ 19	15/10/15	23/09/32							8.01	2.24	213	да	10 000
ВЭБ 9	24/03/16	18/03/21	90.02	105.00					8.26	2.61	234	да	15 000
ВЭБ 10	27/09/16	21/09/21							8.68	2.99	272	да	15 000
ВЭБ 6	17/10/17	13/10/20	94.01	101.20					7.72	3.82	167	да	10 000
ВЭБ-Лизинг													
ВЭБ-Лизинг 3	11/04/14	02/04/21							7.63	0.90	190	да	5 000
ВЭБ-Лизинг 8	28/10/14	19/10/21							7.90	1.41	218	да	5 000
ВЭБ-Лизинг 9	29/10/14	20/10/21							7.92	1.41	220	да	5 000
ВЭБ-Лизинг 6		31/01/17	87.50						8.40	2.00	255	да	10 000
ВЭБ-Лизинг 4	08/04/16	02/04/21							8.31	2.62	239	да	5 000
ВЭБ-Лизинг 5	08/04/16	02/04/21							8.78	2.62	286	да	5 000
ВЭБ-Лизинг 10		01/03/18							8.53	3.57	251	нет	5 000
ВЭБ-Лизинг 11		01/03/18							8.53	3.57	251	нет	5 000
МСП Банк													
МСП Банк 01	27/03/14	17/03/22							8.24	0.86	251	да	5 000
МСП Банк 02	21/08/14	11/08/22							7.74	1.22	202	да	5 000
РСХБ													
РСХБ 8	22/05/14	14/11/19							7.56	0.97	183	да	5 000
РСХБ 9	22/05/14	14/11/19							7.56	0.97	183	да	5 000
РСХБ 10	04/02/15	29/01/20	86.00						7.90	1.62	214	да	5 000
РСХБ 11	05/02/15	30/01/20							8.03	1.63	227	да	5 000
РСХБ 7	11/06/13	05/06/18							6.87	0.09		да	5 000
РСХБ БО-2	06/08/13	03/02/15		100.51					7.84	0.24		да	5 000
РСХБ БО-3	08/08/13	05/02/15							7.00	0.25		да	5 000
РСХБ БО-1	29/08/12	28/08/13	98.00						6.83	0.30		да	5 000
РСХБ БО-5	29/08/12	28/08/13							7.70	0.30		да	10 000
РСХБ 4	02/10/13	27/09/17							7.32	0.40		да	10 000
РСХБ БО-6	01/05/12	29/10/13	95.00						7.33	0.47		да	10 000
РСХБ 15	05/11/13	26/10/21							7.29	0.49		да	10 000
РСХБ 3	13/02/14	09/02/17	100.88						7.44	0.74		да	10 000
РСХБ 6	15/08/14	09/02/18	85.40	100.50					7.67	1.21	195	да	5 000
РСХБ 18	23/10/14	13/10/22							7.19	1.40	147	да	5 000
РСХБ 17	21/10/14	11/10/22							7.18	1.39	146	да	10 000
РСХБ 16	13/04/15	04/04/22	100.24						8.13	1.81	232	да	10 000
РСХБ 14	07/07/15	29/06/21							7.73	1.98	188	да	10 000
РСХБ 12	09/07/15	01/07/21							7.84	1.99	199	да	5 000
РСХБ 13	10/07/15	02/07/21							7.79	1.99	194	да	5 000
Газпромбанк													
Газпромбанк БО-4	24/12/12	20/12/14	94.00	102.00					7.83	1.50	210	да	10 000
Газпромбанк БО-2	22/07/13	18/07/14							6.54	0.20		да	10 000
Газпромбанк БО-1		08/12/13	94.00						7.70	0.56		да	10 000
Газпромбанк БО-3	05/02/14	01/02/15	86.00						7.48	0.72		да	10 000
Газпромбанк 6	14/07/14	07/07/16		102.00					7.62	1.12	189	да	10 000
Газпромбанк 7	21/10/15	17/10/16							7.80	2.25	192	да	10 000
Газпромбанк 10	19/10/15	12/10/17	99.00						8.68	2.25	280	да	10 000
Газпромбанк 11	19/10/15	10/10/19							8.68	2.25	280	да	10 000
Газпромбанк 12	19/10/15	06/10/22							8.68	2.25	280	да	10 000
АИЖК													
АИЖК А6		15/07/14							7.52	0.66		да	3 000
АИЖК-11 А1	15/03/15	15/09/43							8.28	1.71	249	да	7 000
АИЖК А9		15/02/17							7.86	2.46	196	да	5 000
АИЖК А7		15/07/16	95.00	101.50					7.90	1.42	218	да	4 000
АИЖК А19	15/05/15	15/11/24							8.21	1.85	239	да	6 000
АИЖК А24	01/11/15	01/11/22							7.68	2.22	181	да	6 000
АИЖК А8		15/06/18	85.40						7.71	2.35	182	да	5 000
АИЖК А10		15/11/18							6.91	2.58	100	да	6 000
АИЖК А18	15/04/16	15/07/23							8.14	2.63	222	да	7 000
АИЖК А21		15/02/20							7.96	2.79	202	да	15 000
АИЖК А11		15/09/20	86.20	101.50					8.09	3.45	208	да	10 000
АИЖК А16		15/09/21							8.22	4.64	206	да	10 000
АИЖК А17		15/04/22							8.49	5.26	224	да	8 000
АИЖК А20		15/12/27							8.59	8.27	188	да	5 000
ГТЛК													

Выпуск	Дата		Котировки		Цена		Кол-во сделок	Оборот, шт	YTM/YTP	Дюрация	Сред. фз (бп)	репо ЦБ	Объем млн
	Оферты	Погашения	Покупка	Продажа	Посл.	Изм. пп							
ГТЛК 01	26/01/16	23/01/18	101.70						9.48	2.39	359	да	5 000
ГТЛК 02	26/01/16	26/01/18							9.26	2.39	337	да	5 000
ГЛОБЭКС													
ГЛОБЭКС БО-2		22/07/13							7.88	0.20		да	5 000
ГЛОБЭКС БО-7	04/12/13	04/12/15	85.40						8.32	0.55		да	5 000
ГЛОБЭКС БО-3	08/06/12	08/12/13	85.74		101.00				8.34	0.56		да	3 000
ГЛОБЭКС БО-5	08/06/12	08/12/13							8.06	0.56		да	2 000
ГЛОБЭКС БО-4	01/08/12	01/08/14							8.80	1.16	308	да	3 000
ГЛОБЭКС БО-6	01/08/12	01/08/14	100.90						8.62	1.16	290	да	2 000
Транскредитбанк													
Транскредитбанк 5		12/08/13							7.16	0.26		да	3 000
Транскредитбанк БО-1		17/11/13							7.13	0.50		да	5 000
Транскредитбанк 6		17/04/14	99.56						7.83	0.92	210	да	4 000
ТЕЛЕКОМЫ													
Ростелеком													
Ростелеком 17	05/11/15	02/11/17							8.03	2.30	215	да	10 000
Ростелеком 19	08/03/16	06/03/18							8.26	2.72	233	нет	0000 000
Ростелеком 15		24/01/18	100.45	101.00					8.14	3.75	210	да	5 000
Ростелеком 18		24/01/18							8.08	3.75	204	да	10 000
МТС													
МТС 3	20/06/13	12/06/18							7.58	0.11		да	10 000
МТС 1		17/10/13							7.11	0.44		да	10 000
МТС 4	19/05/11	13/05/14							7.54	0.94	181	да	15 000
МТС 2		20/10/15	98.51	99.98					7.99	2.27	211	да	10 000
МТС 8	12/11/15	03/11/20							8.20	2.23	232	да	15 000
МТС 5	26/07/12	19/07/16	99.00	109.00					8.27	2.74	234	да	15 000
МТС 7		07/11/17							8.52	3.67	249	да	10 000
МТС БО-1	28/03/18	22/03/23							8.28	4.08	220	нет	10 000
Вымпелком													
Вымпелком Инв 1		19/07/13	100.85						6.97	0.19		да	10 000
Вымпелком 3	12/07/11	08/07/14	98.91	100.25					7.82	1.11	209	да	10 000
Вымпелком 2	23/03/15	14/03/22	99.76	102.00	102.00	0.40	1	1	7.82	1.75	202	да	10 000
Вымпелком 1	17/03/15	08/03/22	99.76	102.00					8.17	1.73	238	да	10 000
Вымпелком 4	17/03/15	08/03/22	99.76	101.80					8.05	1.73	226	да	15 000
Вымпелком 6		13/10/15							8.30	2.24	242	да	10 000
Вымпелком 7		13/10/15							8.30	2.24	242	да	10 000
Мегафон													
Мегафон Фин 05	09/10/14	29/09/22	100.51	101.50					7.50	1.36	178	да	10 000
Мегафон Фин 06	07/03/18	01/03/23							8.13	4.05	206	нет	10 000
Мегафон Фин 07	07/03/18	01/03/23							8.13	4.05	206	нет	10 000
Ростелеком													
Ростелеком 8		03/09/13	95.27						7.34	0.32		да	
Ростелеком 1	18/08/11	08/08/13							8.15	0.29		да	2 000
СПБ Теле2													
ТЕЛЕ2 4	10/02/14	31/01/22	95.01	101.50					7.70	0.73		да	3 000
ТЕЛЕ2 5	10/02/14	31/01/22	95.01	101.50					7.98	0.73		да	4 000
ТЕЛЕ2 7	14/04/15	05/04/22	101.44	102.00					8.27	1.81	246	да	6 000
ТЕЛЕ2 1	17/06/16	11/06/21	101.50		101.50	1.50	1	2	7.99	2.72	206	да	5 000
ТЕЛЕ2 3	17/06/16	11/06/21	95.02	100.90					8.57	2.71	264	да	3 000
ТЕЛЕ2 2	17/06/16	11/06/21	101.50						8.57	2.71	264	да	5 000
ПОТРЕБИТЕЛЬСКИЕ, ТОРГОВЛЯ													
МАГНИТ													
Магнит БО-1		09/09/13	100.27						7.50	0.33		нет	1 000
Магнит БО-2		09/09/13							7.25	0.33		да	1 000
Магнит БО-3		09/09/13							7.50	0.33		да	2 000
Магнит БО-4		09/09/13	85.40						7.50	0.33		да	2 000
Магнит БО-5		28/02/14							7.87	0.79		да	5 000
Магнит БО-6		22/04/14							7.89	0.93	216	да	5 000
Магнит БО-7		21/09/15	100.00						8.24	2.17	237	да	5 000
Магнит 1		23/02/16							8.46	2.50	256	нет	5 000
Магнит БО-8		29/03/16							8.58	2.71	265	нет	5 000
Магнит БО-9		29/03/16							8.58	2.71	265	нет	5 000
Х5													
Х5 Финанс 4	05/06/14	02/06/16	96.00	99.49					8.93	1.02	320	да	8 000
Х5 Финанс 1		01/07/14	84.30	99.18					9.07	1.08	334	да	9 000
Х5 Финанс БО1		01/10/15							9.24	2.18	337	да	5 000
Копейка													
Копейка БО-1	24/07/12	23/07/13	99.00	100.00					7.17	0.20		нет	3 000
Копейка БО-2		01/10/13	95.00						9.85	0.39		нет	3 000
ЛЕНТА													
Лента 3	01/03/16	25/02/20	101.50	102.00	102.00	0.25	2	5	9.38	2.48	348	нет	4 000
Лента 1	08/03/16	03/03/20							10.25	2.66	433	нет	3 000
Лента 2	08/03/16	03/03/20							10.25	2.66	433	нет	3 000
О'КЕЙ													
О'кей 02	15/12/15	12/12/17							9.26	2.27	338	да	3 000
ИНТУРИСТ													
Интурист 2	22/05/12	21/05/13	99.99	100.25					10.00	0.03		нет	2 000

Выпуск	Дата		Котировки		Цена		Кол-во сделок	Оборот, шт	УТМ/УТР	Дюрация	Спред Ф3 (бп)	репо ЦБ	Объем млн
	Оферты	Погашения	Покупка	Продажа	Посл	Изм. пл							
Черкизово													
Черкизово БО-3		08/11/13								8.42	0.50		3 000
Черкизово БО-4		12/04/16	100.65							9.57	2.60	365 нет	3 000
Синергия													
Синергия БО-1	04/10/12	03/10/13	98.62	101.99						9.68	0.40	да	3 000
Синергия БО-3		03/06/15								9.57	1.64	381 нет	2 000
Русское Море													
Русское Море 01	25/06/13	23/06/15	99.22	100.49						12.58	0.13	нет	1 000
Балтийский Берег													
Балт Берег 01	27/12/13	22/12/17	100.00	101.00	101.00	0.25	3	5	13.66	0.60	нет	1 000	
Детский мир													
Детский мир 1		26/05/15	94.50	99.99						10.77	1.85	495 нет	1 000
Мираторг													
Мираторг БО-1		29/07/14	94.01							10.55	1.16	483 да	3 000
Мираторг БО-3		19/04/16	99.99	101.00						11.55	2.58	564 нет	5 000
Микояновский МК													
Микоян БО-1	31/01/14	29/01/16	100.11	107.03						11.28	0.70	нет	2 000
МАШИНОСТРОЕНИЕ													
АТОМЭНЕРГОПРОМ													
Атомэнергопром 6		15/08/14	99.75	101.90						5.86	1.20	14 да	10 000
Трансмашхолдинг													
Трансмашхолдинг БО-1		23/01/14	97.46	98.98						10.09	0.69	нет	3 000
КАМАЗ													
Камаз БО-1	17/12/12	16/12/13	95.00							-61.63	0.58	нет	2 000
Камаз БО-2		04/02/14	95.26							8.53	0.72	нет	3 000
Камаз БО-3		01/10/15								9.89	2.16	402 нет	2 000
УВЗ													
Уралвагонзавод 1	12/12/13	07/12/17	99.01							9.06	0.57	нет	3 000
Уралвагонзавод 2	27/08/13	20/02/18	98.01							8.32	0.30	нет	3 000
УОМЗ													
УОМЗ 04	22/10/13	21/04/15		100.50						10.26	0.45	да	1 000
ИРКУТ													
Иркут БО-1		10/09/13		100.80						6.87	0.34	да	5 000
ГСС													
Сухого ГС БО-1	21/12/12	20/12/13	105.00							8.57	0.59	да	3 000
Сухого ГС БО-2	23/04/13	22/04/14								8.93	0.93	320 да	3 000
Сухого ГС БО-3	23/04/13	22/04/14								8.93	0.93	320 да	3 000
ГСС 01	19/09/13	26/03/17	85.16							7.82	0.36	да	5 000
СОЛЛЕРС													
Соллерс 2		17/07/13	100.50	101.00	101.00	0.05	1	1	6.99	0.19	да	3 000	
Гидромашсервис													
ГМС 02		13/02/15	100.50	102.49						9.45	1.62	369 да	3 000
ГМС 03	02/02/16	30/01/18		101.20						10.23	2.40	434 нет	3 000
ТРАНСПОРТ													
Аэрофлот													
Аэрофлот БО-1		31/03/16								8.28	2.61	236 нет	5 000
Трансконтейнер													
Трансконтейнер 2		04/06/15		105.70						8.34	1.22	262 да	3 000
Трансконтейнер 4		26/01/18								8.33	3.38	233 да	5 000
Глобалтранс													
Нов ПеревозКом 1		10/07/15	97.01	101.04	101.03	2.03	1	2	8.64	1.19	292 да	3 000	
Нов ПеревозКом БО-01		03/03/15	100.00							9.59	1.68	381 да	5 000
Нов ПеревозКом БО-02		03/03/15								8.61	1.68	283 да	5 000
Трансаэро													
ТРАНСАЭРО БО-01	03/09/13	03/03/15	100.36	100.65						10.69	0.32	нет	3 000
ТРАНСАЭРО 1	25/04/12	23/10/13	100.60	100.99	100.99	0.09	11	1 107	10.45	0.45	нет	3 000	
Ю-Тэйр													
Ю-Тэйр БО-6	23/04/14	22/04/15	99.20							13.32	0.91	759 нет	2 000
Ю-Тэйр БО-7	23/04/14	22/04/15	99.80	100.99						11.84	0.91	611 нет	2 000
Ю-Тэйр БО-16	03/06/13	26/05/15								5.43	0.07	нет	1 000
Ю-Тэйр БО-09	15/11/13	13/11/15	100.20	100.73						11.03	0.50	нет	2 000
Ю-Тэйр БО-10	15/11/13	13/11/15	98.63	100.67						11.22	0.50	нет	2 000
Ю-Тэйр БО-8	02/12/13	26/05/15								10.37	0.55	нет	2 000
Ю-Тэйр БО-3		19/12/13	97.00							7.25	0.59	нет	2 000
Ю-Тэйр БО-4		26/03/14	98.02	99.97						9.35	0.84	362 нет	2 000
Ю-Тэйр БО-5		26/03/14	97.51							9.10	0.84	337 нет	2 000
Ю-Тэйр 5		21/07/16								9.10	2.79	316 нет	2 000
ЭНЕРГЕТИКА И СЕТИ													
РУСГИДРО													
Русгидро 1	22/04/16	12/04/21		115.00						8.00	2.68	208 да	10 000
Русгидро 2	22/04/16	12/04/21	100.00							8.00	2.68	208 да	5 000
Русгидро 7	08/02/18	02/02/23								8.39	3.94	233 нет	10 000
Русгидро 8	08/02/18	02/02/23								8.39	3.94	233 нет	10 000
МОСЭНЕРГО													
Мосэнерго 2	21/02/13	18/02/16								8.47	2.50	257 да	5 000
Мосэнерго 3	06/12/12	28/11/14	97.50							8.26	1.43	254 да	5 000

Выпуск	Дата		Котировки		Цена		Кол-во сделок	Оборот, шг	УТМ/УТР	Дюрация	Спред ФЗ (бп)	репо ЦБ	Объем млн
	Оферты	Погашения	Покупка	Продажа	Посл	Изм. пп							
МОЭСК													
МОЭСК БО1		18/09/15	96.00						8.05	2.16	218	да	5 000
МОЭСК БО2		26/10/15							8.23	2.26	235	да	5 000
МОЭСК БО3		10/02/16	99.50						8.24	2.47	234	да	5 000
ЛЕНЭНЕРГО													
Ленэнерго 4	21/04/15	18/04/17	100.20	101.00					8.09	1.83	227	да	3 000
ЭНЕЛ ОГК-5													
ЭНЕЛ ОГК-5 Б-15	19/06/12	18/06/13	99.15						7.94	0.11		да	4 000
ЭНЕЛ ОГК-5 Б-18		25/06/14	95.00						7.70	1.07	197	да	5 000
КузбасЭнерго													
КузбасЭнерго-Фин 1	23/06/14	14/06/21	90.01	97.78					14.49	1.06	876	нет	10 000
КузбасЭнерго-Фин 2	21/04/16	15/04/21	86.07	96.05					12.19	2.64	627	нет	5 000
МРСК ЦЕНТРА													
МРСК Центра БО1		14/10/15	100.62						8.33	2.23	246	да	4 000
МРСК ПРИВОЛЖЬЯ													
МРСК Ц. и Прив. БО1		15/12/15							8.43	2.30	255	да	4 000
МРСК ЮГА													
МРСК Юга 2	30/08/11	26/08/14	98.00						8.29	1.24	257	нет	6 000
МРСК УРАЛА													
МРСК Урала БО1		28/01/16	98.55						8.35	2.44	245	да	3 000
ТГК-1													
ТГК-1 03	25/06/13	14/12/21							7.64	0.16		нет	2 000
ТГК-1 02	02/07/13	01/07/14							7.60	0.15		нет	5 000
ТГК-1 01	13/03/12	11/03/14	98.01						8.51	0.82		да	4 000
ТГК-9													
ТГК-9 1	12/08/13	07/08/17	92.20						10.27	0.26		нет	7 000
ТГК-2													
ТГК-2 БО-1		17/09/13	90.61	92.98	93.00	2.15	20	892	33.45	0.36		нет	5 000
ТГК-5													
ТГК-5 1	11/10/13	06/10/17							9.68	0.42		нет	5 000
Иркутскэнерго													
Иркутэнерго-1		28/11/13	94.01						7.22	0.58		нет	5 000
Иркутэнерго БО-1		08/04/14	98.00	100.00					8.64	0.89	291	нет	3 000
ЯКУТСКЭНЕРГО													
Якутскэнерго БО-1		03/09/13							8.36	0.32		да	3 000
ТГК-6													
ТГК-6 1	29/08/13	24/08/17	97.90						10.89	0.30		нет	5 000
ХИМИЧЕСКИЕ													
ЕВРОХИМ													
Еврохим 2	30/06/15	26/06/18	101.30						8.39	1.94	255	да	5 000
Еврохим 3	18/11/15	14/11/18	99.42						8.47	2.25	259	да	5 000
АКРОН													
Акрон 2	22/09/11	19/09/13	99.02	120.20					7.82	0.36		да	4 000
Акрон 3	23/05/12	20/11/13	100.00	101.27					7.84	0.51		да	4 000
Акрон 4	27/05/14	18/05/21		100.00					8.10	0.99	237	да	4 000
Акрон 5	27/05/14	18/05/21		100.00					8.10	0.99	237	да	4 000
Акрон БО1		13/10/15	102.45						8.79	2.21	292	да	5 000
КУАЗ													
КУАЗ-Инвест 4	10/04/14	07/04/16							9.68	0.90	395	нет	2 000
СТРОИТЕЛЬСТВО И СТРОЙМАТЕРИАЛЫ													
ЛСР													
ЛСР Группы 2	31/01/13	01/08/13	100.20	100.99					8.20	0.23		да	5 000
ЛСР Группы БО-1	26/06/12	25/06/13	85.40	101.20					8.07	0.13		да	2 000
ЛСР Группы БО-2		10/09/13	100.40						8.57	0.34		да	2 000
ЛСР Группы 3	14/03/14	08/09/17	86.50	102.70					9.93	0.82		да	3 000
ЛСР Группы БО-3		20/03/14	100.21	100.65					9.09	0.84	336	да	2 000
ЛСР Группы БО-5		24/07/14	98.80	99.50					9.22	1.15	349	да	2 000
ЛСР Группы 04	24/10/14	20/10/17		102.70					10.37	1.38	465	да	5 000
ЛСР Группы 05		06/04/16	100.35						10.22	2.18	435	нет	3 000
РеноваСтройГрупп													
РСГ-Финанс-1	19/12/12	18/06/14	98.01						11.47	1.03	574	да	3 000
РСГ-Финанс-2	15/04/14	13/10/15	100.07	103.60					12.09	0.90	636	да	3 000
ЛенСпецСМУ													
ЛенСпецСМУ БО-2		23/05/13	98.10	103.10					15.07	0.04		да	2 000
ЛенСпецСМУ 02		12/12/17	101.79	111.22					10.95	2.91	500	да	5 000
СУ-155													
СУ-155 Капитал 5	25/02/14	23/02/16	100.09	100.50					13.01	0.77		нет	1 000
СУ-155 Капитал 6	25/02/14	23/02/16								1.00		нет	1 000
СУ-155 Капитал 7	25/02/14	23/02/16								1.00		нет	1 000
РФА-Инвест													
РФА-Инвест 2		17/10/13							13.11	0.43		нет	1 000
РФА-Инвест 3		24/02/16							12.54	2.08	668	нет	2 000
ЮУ КЖСИ													
ЮУ КЖСИ 1		23/02/16							9.16	2.46	326	нет	3 000
ТЕХНОЛОГИИ, МЕДИА, ИНТЕГРИРОВАННЫЕ													
РОСНАНО													

Выпуск	Дата		Котировки		Цена		Кол-во сделок	Оборот, шг	УТМ/УТР	Дюрация	Спред ФЗ (бп)	репо ЦБ	Объем млн
	Оферты	Погашения	Покупка	Продажа	Посл	Изм. пп							
РОСНАНО 1		20/12/17	86.20						8.79	3.77	275	да	8 000
РОСНАНО 2		20/12/17	86.00						9.01	3.77	297	да	10 000
РОСНАНО 3		20/12/17							8.79	3.77	275	да	15 000
СИСТЕМА													
АФК Система 2	14/08/12	12/08/14							8.01	1.20	229	да	20 000
АФК Система 4		15/03/16	85.00						8.16	1.44	244	да	20 000
АФК Система 3	29/11/12	24/11/16	100.50		103.50	1.50	1	1	7.75	3.02	179	да	19 000
ПРОФМЕДИА													
ПрофМедиа Финанс 1	18/07/13	16/07/15	97.52	100.00					10.60	0.19		да	3 000
СИТРОНИКС													
Ситроникс БО-1	19/06/12	18/06/13	100.00	100.50					8.63	0.11		да	2 000
Ситроникс БО-2	08/10/12	07/10/13	100.48	100.84	100.84	0.12	2	2	10.06	0.41		да	3 000
ЧАСТНЫЕ БАНКИ													
РОСБАНК													
РОСБАНК ВО3	16/05/13	16/11/14							7.44	1.41	172	да	10 000
РОСБАНК ВО1	25/06/13	25/06/13							6.96	0.13		да	5 000
РОСБАНК ВО2		08/07/13							7.08	0.16		да	5 000
РОСБАНК А3	06/05/11	06/11/13	94.00						7.30	0.49		да	5 000
РОСБАНК ВО4	12/09/14	12/09/15							7.78	1.28	206	да	10 000
РОСБАНК А5	06/05/11	07/11/14		100.00					7.65	1.44	193	да	5 000
РОСБАНК ВО5		31/01/16	101.50						7.97	2.43	207	да	5 000
РОСБАНК ВО6		30/01/16							8.03	2.43	213	да	5 000
РОСБАНК ВО7		01/03/16							8.34	2.52	243	нет	10 000
РОСБАНК 1		15/01/16								3.00		нет	1 000
Альфа-Банк													
Альфа-Банк 2	07/06/13	02/12/16		100.50					6.30	0.08		да	5 000
Альфа-Банк ВО3	28/09/13	28/09/15							7.42	0.39		да	10 000
Альфа-Банк 1	04/02/14	02/02/16		102.00					7.22	0.72		да	5 000
Альфа-Банк ВО7	28/02/14	31/08/15							7.85	0.79		да	5 000
Альфа-Банк ВО8		26/02/16	100.01						8.40	2.51	249	нет	5 000
МДМ Банк													
МДМ Банк ВО4	16/12/13	16/12/14	96.02						8.46	0.58		да	5 000
МДМ Банк 8	09/07/13	09/04/15	96.51						7.06	0.16		да	6 000
МДМ Банк ВО2		21/03/14	92.01	100.49					7.73	0.85	200	да	5 000
НОМОС Банк													
НОМОС Банк ВО2	18/04/14	18/10/14							8.25	0.92	252	да	5 000
НОМОС Банк 9	15/06/12	14/06/13		100.39					7.15	0.10		да	5 000
НОМОС Банк ВО3	09/08/13	09/08/15							7.68	0.25		да	5 000
НОМОС Банк 12	25/08/13	28/08/17		100.30					7.99	0.29		да	5 000
НОМОС Банк ВО1	24/02/12	24/02/14	100.00	101.00	101.00	0.01	1	2	7.90	0.77		да	5 000
НОМОС Банк 11	02/07/14	02/07/14							8.73	1.08	300	да	5 000
Банк ЗЕНИТ													
Банк ЗЕНИТ ВО6	26/05/13	26/05/14							6.42	0.04		да	5 000
Банк ЗЕНИТ ВО4	07/02/14	07/02/15							7.92	0.73		да	3 000
Банк ЗЕНИТ ВО5	14/02/14	14/02/15							7.87	0.75		да	3 000
Банк ЗЕНИТ t 5	05/06/12	04/06/13							6.01	0.07		да	5 000
Банк ЗЕНИТ 6	02/07/13	01/07/14							7.45	0.15		да	3 000
Банк ЗЕНИТ 8	28/08/13	23/08/17		101.00					7.70	0.30		да	5 000
Банк ЗЕНИТ ВО2	22/09/12	22/09/13							7.03	0.43		да	5 000
Банк ЗЕНИТ ВО3	15/11/13	15/11/14							8.02	0.50		да	3 000
Банк ЗЕНИТ ВО7	12/04/14	12/04/15							8.08	0.90	235	да	5 000
Промсвязьбанк													
Промсвязьбанк 6		17/06/13		100.10	100.10	0.03	4	600	7.28	0.10		да	5 000
Промсвязьбанк ВО3		04/02/14	99.90	100.99					8.31	0.72		да	5 000
Промсвязьбанк ВО7	06/09/14	06/09/15							8.85	1.25	313	да	5 000
Промсвязьбанк ВО2	20/02/13	18/02/15		100.90					8.99	1.65	322	да	5 000
Промсвязьбанк ВО4	20/02/13	18/02/15		100.90	100.90	0.20	1	4	8.87	1.65	310	да	5 000
Промсвязьбанк 3		01/02/18							11.58	3.64	555	нет	5 000
Банк СПб													
Банк СПб ВО4	13/12/12	12/12/13							8.44	0.57		да	3 000
Банк СПб ВО2	26/03/12	23/09/13	85.40	101.00					8.14	0.37		да	5 000
Банк СПб ВО8	07/10/13	05/10/15	85.60	101.00					8.22	0.41		да	5 000
МКБ													
МКБ 7	14/01/14	14/07/15							8.23	0.66		да	2 000
МКБ ВО-01	22/02/13	22/02/14							8.71	0.77		да	3 000
МКБ ВО-03	27/04/13	27/04/15	100.15						9.41	1.83	359	да	4 000
МКБ ВО-02	25/09/13	25/09/15	100.00	100.79					8.22	0.38		да	3 000
МКБ 8	09/10/13	08/04/15	85.60						8.34	0.42		да	3 000
МКБ ВО-04	15/10/12	15/04/14	99.90						8.71	0.91	298	да	5 000
МКБ ВО-05		23/06/14	102.00						7.43	1.05	170	да	5 000
МКБ КВ 11		05/06/18							12.62	3.74	658	нет	3 000
МКБ КВ 12		22/08/18		102.50					12.00	3.96	594	нет	2 000
ПЕТРОКОММЕРЦ													
Петрокоммерц 5	20/12/13	21/12/14							8.18	0.59		да	5 000
Петрокоммерц БО-01	03/09/13	03/03/15							7.92	0.32		да	3 000
Петрокоммерц БО-02	23/08/13	23/08/15							7.73	0.29		да	3 000
Петрокоммерц БО-03	23/02/14	23/08/15							8.24	0.77		да	5 000

Выпуск	Дата		Котировки		Цена		Кол-во сделок	Оборот, шг	Y TM/Y TP	Дюрация	Спред ФЗ (бп)	репо ЦБ	Объем млн
	Оферты	Погашения	Покупка	Продажа	Посл	Изм. пп							
Банк УРАЛСИБ													
Уралсиб 04	13/09/13	10/03/17		100.50					8.05	0.35		да	5 000
Уралсиб 05	28/02/14	25/08/17		101.50	101.50	0.40	1	1	7.87	0.78		да	7 000
ЛК УРАЛСИБ													
Уралсиб Лизинг БО-3		29/10/13							9.06	0.35		да	3 000
Уралсиб Лизинг БО-1		28/02/14							7.92	0.42		да	2 000
Уралсиб Лизинг БО-4		03/07/14		99.99					9.54	0.63		да	3 000
Уралсиб Лизинг БО-5		05/02/15							11.18	0.94	545	да	3 000
Уралсиб Лизинг БО-6		10/02/15							10.62	0.82		нет	3 000
Уралсиб Лизинг БО-7		22/04/15		100.80					10.59	1.01	486	да	2 000
Уралсиб Лизинг БО-2		12/01/15		102.59					10.58	1.54	484	нет	2 000
Уралсиб Лизинг БО-9		17/02/15		102.19					10.65	1.59	490	нет	2 000
Уралсиб Лизинг БО-12		18/12/15							10.73	2.28	485	нет	2 000
Уралсиб Лизинг БО-13		18/12/15		101.32					10.37	2.29	449	нет	2 000
Уралсиб Лизинг БО-10	24/03/16	21/03/19										нет	3 000
КБ РЕНЕССАНС КАПИТАЛ													
РенКап БО-3	05/08/13	05/08/14	99.34	100.27					8.89	0.24		да	3 000
РенКап БО-2	09/08/13	09/08/15	100.34	101.59					9.23	0.25		нет	2 000
ТКС БАНК													
ТКС БАНК ВО4	18/04/13	16/04/15							10.94	1.83	512	да	2 000
ТКС БАНК ВО6	16/07/13	09/07/15							8.48	0.23		да	2 000
ТКС БАНК S 2		28/07/13	102.25	102.83	102.30	-0.44	7	375	8.98	0.22		да	1 000
ТКС БАНК O1		20/09/13							11.85	0.41		да	2 000
ТКС БАНК ВО2	29/11/11	26/11/13							9.47	0.56		да	2 000
ТКС БАНК ВО3	21/08/12	18/02/14							9.65	0.79		да	2 000
Связной Банк													
Связной Банк 1	08/08/13	06/08/15	101.01	101.23	101.15	-0.08	5	19	9.47	0.25		нет	2 000
РОСГОССТРАХ													
Росгосстрах 2	07/11/13	02/11/17							8.34	0.50		да	5 000
РОСГОССТРАХ Банк													
Росгосстрах Банк 03	28/02/13	31/08/14		101.03	101.03	0.83	1	1	9.59	1.24	387	да	2 000
Росгосстрах Банк 04	01/07/13	03/07/15							8.43	0.14		да	3 000
РЕСО-ГАРАНТИЯ													
Ресо гарантия 02	24/09/13	13/09/22							7.70	0.38		да	5 000
Ресо гарантия 01	01/09/14	22/08/22							8.53	1.25	281	да	5 000
Ресо гарантия 03	01/04/16	24/03/23							8.99	2.59	308	нет	3 000
РЕСО Лизинг													
Ресо Лизинг 01	19/02/14	17/02/16							10.15	0.80		нет	3 000
ЕАБР													
ЕАБР 3	29/10/13	25/10/16	85.50						6.73	0.47		да	5 000
ЕАБР 1	03/02/14	28/01/19	86.30						6.99	0.72		да	5 000
ЕАБР 4	11/02/14	06/02/18							7.18	0.74		да	5 000
ЕАБР 2	26/02/15	21/02/19							7.80	1.66	203	да	5 000
Юникредит Банк													
Юникредит Банк БО02	30/08/13	27/02/15							7.06	0.31		да	5 000
Юникредит Банк 5	03/09/13	01/09/15	94.00						7.26	0.32		да	5 000
Юникредит Банк БО03	04/09/13	04/03/15	85.50						6.99	0.32		да	5 000
Юникредит Банк БО01	11/12/13	10/12/14							7.98	0.57		да	5 000
Юникредит Банк 4	13/05/14	10/11/15							7.26	0.95	153	да	10 000
Юникредит Банк БО04	24/10/14	23/10/15	101.65	101.75					7.96	1.39	224	да	5 000
Юникредит Банк БО05	28/10/14	27/10/15							8.16	1.41	244	да	5 000
Юникредит Банк БО08	24/02/15	24/02/16							7.99	1.68	221	нет	5 000
Юникредит Банк БО09	24/02/15	24/02/16							8.11	1.68	233	нет	5 000
Юникредит Банк БО06		11/02/16							8.22	2.47	232	нет	5 000
Юникредит Банк БО07		11/02/16							8.26	2.47	236	нет	5 000
Юникредит Банк 1		07/09/16							8.47	2.95	252	да	5 000
Райффайзенбанк													
Райффайзен 4	06/12/11	03/12/13							6.65	0.55		да	10 000
Райффайзен БО-7		27/11/13							7.16	0.53		да	5 000
ИНГ Банк													
ИНГ Банк 2	15/05/13	18/11/14							8.48	0.25		нет	5 000
РуссСтандарт													
РуссСтандарт БО-6	03/11/13	03/05/15							8.38	0.48		да	5 000
РуссСтандарт БО-1	08/11/13	07/11/14							8.31	0.50		да	5 000
РуссСтандарт БО-3	27/08/14	27/02/16		102.00	102.00	1.10	1	1	8.29	1.23	257	нет	3 000
РуссСтандарт БО-4	27/02/15	27/02/16		103.00					9.41	1.67	364	нет	3 000
РуссСтандарт БО-2	26/03/13	24/03/15	100.02						9.96	1.74	417	да	5 000
Вост-Экспресс													
Вост-Экспр Банк БО-4	16/08/13	14/08/15							8.39	0.26		да	3 000
Вост-Экспр Банк БО-5	19/04/12	17/10/13		101.50					8.85	0.44		да	2 000
Вост-Экспр Банк БО-2	27/03/14	25/09/14							8.71	0.85	298	да	2 000
Вост-Экспр Банк БО-10	23/12/14	22/12/15	102.73	105.73					10.29	1.46	457	да	3 000
Вост-Экспр Банк 02		09/08/18	99.90	100.90					13.95	3.81	790	нет	5 000
ХКФ Банк													
ХКФ Банк БО-3	22/10/13	22/04/14	100.00						7.77	0.45		да	4 000
ХКФ Банк 6	12/03/13	10/06/14	99.50						8.33	1.03	260	да	5 000

Выпуск	Дата		Котировки		Цена		Кол-во сделок	Оборот, шг	Y TM/Y TP	Дюрация	Спред ФЗ (бп)	репо ЦБ	Объем млн
	Оферты	Погашения	Покупка	Продажа	Посл	Изм. пп							

ЖФ Банк 7	26/04/12	23/04/15							8.91	1.80	310	да	5 000
ЖФ Банк БО-2		24/02/16							9.08	2.45	318	нет	3 000
БНП Париба													
БНП Париба 1		29/03/14	85.10						7.77	0.87	204	да	2 000
РусфинансБанк													
РусфинансБанк БО-01	04/07/13	04/07/14							7.54	0.15		да	4 000
РусфинансБанк БО-02	06/09/13	06/03/15	101.00						8.05	0.33		да	4 000
РусфинансБанк 8	16/09/13	14/09/15	101.50						7.71	0.35		да	2 000
РусфинансБанк 9	17/09/13	15/09/15							7.90	0.36		да	2 000
РусфинансБанк 10	12/11/13	10/11/15							7.95	0.49		да	2 000
РусфинансБанк 11	13/11/13	11/11/15							8.11	0.49		да	2 000
РусфинансБанк БО3	02/11/14	02/11/15	101.00						8.45	1.41	273	да	4 000
ДЕЛЬТА КРЕДИТ													
Дельта Кредит БО3	07/08/13	07/08/15	86.00						6.76	0.24		да	4 000
Дельта Кредит 6	18/06/14	15/06/16							7.82	1.05	209	да	5 000
Дельта Кредит 8	05/11/14	02/11/16							8.20	1.43	248	да	5 000
ОТП Банк													
ОТП Банк БО-2	04/03/14	03/03/15	102.00	102.00	0.60	1	2		8.05	0.79		да	6 000
ОТП Банк 2		25/03/14	98.45	100.49					8.40	0.85	267	да	3 000
ОТП Банк БО-1		29/07/14	97.50	100.00					8.64	1.16	292	да	5 000
ОТП Банк БО-3	01/11/12	30/10/14							9.21	1.41	349	да	4 000
СКБ-Банк													
СКБ-Банк БО-4	05/12/12	05/06/13							0.72	0.29		да	2 000
СКБ-Банк БО-3	28/05/13	26/11/13	100.59						6.38	0.05		да	3 000
СКБ-Банк БО-6	09/07/13	08/07/14							8.55	0.16		да	2 000
СКБ-Банк БО-5	10/10/13	10/04/14							9.66	0.42		да	2 000
КредитЕвропа Банк													
КредЕврБанк БО-3	09/10/13	09/10/15	85.60	101.00					8.70	0.42		да	5 000
КредЕврБанк БО-2	10/02/14	10/02/15							9.07	0.73		да	5 000
КредЕврБанк 6	21/08/12	18/02/14							8.63	0.76		да	4 000
КредЕврБанк БО-4	19/02/14	19/02/16	100.00						9.09	0.76		нет	5 000
КредЕврБанк БО-1		27/04/14	98.00						9.47	0.95	374	да	5 000
КредЕврБанк БО-5	19/04/15	19/04/16	100.45						9.34	1.81	353	нет	5 000
Банк Интеза													
Интеза О3	11/10/13	13/04/15	100.01	100.60					8.12	0.42		да	5 000
Интеза БО1	25/04/14	25/10/15	100.00	101.00					9.28	0.94	355	да	3 000
Центр-Инвест													
ЦентрИнвест 2	25/06/13	24/06/14	85.40	100.55					7.80	0.13		да	3 000
ЦентрИнвест БО-1	17/12/13	17/06/14							8.73	0.58		да	2 000
ЦентрИнвест БО-5	17/12/13	17/06/14							8.84	0.58		да	1 000
ЦентрИнвест БО-3	24/09/14	23/03/16							9.57	1.30	385	нет	2 000
ЦентрИнвест БО-6	24/09/14	23/03/16							9.83	1.30	411	нет	1 000
ЦентрИнвест БО-2	18/04/13	16/04/15	100.85	101.50					9.55	1.79	374	да	2 000
Связь-Банк													
СвязьБанк О3	19/12/13	09/12/21							6.97	0.59		да	5 000
СвязьБанк О4	23/04/14	13/04/22							8.75	0.93	302	да	5 000
СвязьБанк БО1	01/11/13	01/11/15							7.84	0.48		да	5 000
СвязьБанк О5	16/04/15	07/04/22							9.72	2.44	382	да	5 000
Крайинвестбанк													
Крайинвестбанк БО-1	19/10/13	19/04/14							9.75	0.44		да	2 000
Крайинвестбанк БО-2	26/10/14	26/04/16	105.01						11.66	1.38	594	нет	2 000
Судостроительный банк													
Судостр БО01	03/03/13	03/03/14	99.80						10.80	0.79		нет	2 000
Судостр О4	10/04/12	08/10/13	101.59						7.38	0.41		нет	2 000
Меткомбанк													
Меткомбанк БО-1	02/02/13	02/08/14							10.33	1.15	461	да	2 000
Меткомбанк О1	14/04/14	15/04/15	95.01						9.89	0.91	416	нет	2 000
Меткомбанк БО5	08/10/13	06/10/15	101.15						8.75	0.41		да	2 000
Металлинвестбанк													
Металлинвестбанк О1	20/12/13	22/06/15	101.59						9.12	0.59		да	2 000
Абсолют банк													
Абсолют банк БО2	26/03/14	26/03/15	102.00						8.94	0.85	321	да	5 000
Абсолют банк БО1	20/06/14	20/12/15	86.01	102.69	102.69	1.79	1	1	8.07	1.04	234	да	5 000
Абсолют банк 5	30/07/14	27/07/16	110.00						9.29	1.16	357	да	2 000
ПЕРВОБАНК													
Первобанк БО2	11/04/13	10/04/14							10.13	0.89	440	да	2 000
Первобанк БО3	24/09/13	22/09/15							9.20	0.38		нет	2 000
СМП Банк													
СМП Банк О1	26/11/13	23/05/17			100.19	0.24	2	3	9.85	0.52		да	3 000
ПРОБИЗНЕСБАНК													
Пробизнесбанк 7	03/09/13	05/09/15	100.00	100.80	100.69	0.19	1	3	9.62	0.32		нет	2 000
ЛОКО-Банк													
ЛОКО-Банк О5	25/07/13	23/07/15							7.52	0.21		да	3 000
ЛОКО-Банк БО3	13/08/13	11/08/15	100.01	101.50					7.95	0.26		да	3 000
ЛОКО-Банк БО1	07/02/13	06/02/14							8.85	0.72		да	3 000
ЛОКО-Банк БО2	13/02/14	11/02/16							8.91	0.74		нет	4 000
НОВИКОМ Банк													
Новиком Банк 1	26/05/13	25/11/13							5.28	0.04		да	2 000
Новиком Банк БО1	07/07/13	07/07/14							8.03	0.16		да	3 000
Новиком Банк БО4	11/10/13	11/10/15							8.85	0.42		да	2 000

Выпуск	Дата		Котировки		Цена		Кол-во сделок	Оборот, шг	Y TM/Y TP	Дюрация	Спред ФЗ (бп)	репо ЦБ	Объем млн	
	Оферты	Погашения	Покупка	Продажа	Посл	Изм. пп								
Новиком Банк БО3	08/04/14	08/04/16								9.40	0.89	367	нет	3 000
Внешпромбанк														
Внешпромбанк 2	19/06/13	13/12/17								8.34	0.15		да	2 000
Внешпромбанк БО2	26/10/13	26/10/15	100.12	104.98						9.95	0.46		да	3 000
Внешпромбанк БО1	30/11/12	30/11/13	100.46				3	6	11.14	0.53		да	3 000	
АК Барс Банк														
АК Барс Банк 4	17/04/12	15/10/13								8.18	0.43		да	5 000
АК Барс Банк БО1	17/10/13	15/10/15		100.70						8.37	0.44		да	5 000
АК Барс Банк БО2	19/03/14	16/03/16								9.41	0.98	368	нет	0000 000
Азиатско-Тихоокеанский Банк														
АТБ 01	28/04/13	30/04/15	86.00							10.18	1.83	436	да	2 000
АТБ БО1	19/08/14	19/02/16		101.20						10.11	1.21	439	нет	3 000
УБРиР														
УБРР 2	30/04/13	01/05/14	100.05							10.91	0.95	518	да	2 000
УБРР БО1	01/10/13	29/09/15	100.57	101.40						10.85	0.39		да	2 000
УБРР БО5	18/04/14	10/04/20								10.30	0.91	457	нет	2 000
Запсибкомбанк														
Запсибкомбанк БО2	16/08/13	14/08/15								8.67	0.27		да	2 000
Запсибкомбанк БО1	21/12/12	20/06/14		100.28						0.01	1.19		нет	2 000
Запсибкомбанк БО3	26/02/15	25/02/16	101.16	101.50						10.87	1.64	510	нет	2 000
Российский Капитал														
РосКапитал 03	26/10/13	28/10/15	100.50	101.00						8.95	0.46		да	3 000
Банк Авангард														
Авангард 03	11/05/12	10/05/13								-11.49	0.01		да	2 000
Авангард БО1	03/02/14	01/02/16								9.60	0.72		нет	2 000
Татфондбанк														
Татфондбанк БО-5	08/04/14	07/04/15	100.09	101.00	101.00	0.01	1	4	11.35	0.88	562	да	2 000	
Татфондбанк БО-6	15/10/13	13/10/15	100.95	101.50						10.06	0.43		да	2 000
Татфондбанк БО-3	28/11/13	27/11/14	100.70	101.15						11.18	0.53		да	2 000
Татфондбанк БО-1	28/06/12	26/12/13	99.50							10.11	0.61		да	2 000
Татфондбанк БО-4	18/02/14	17/02/15	100.32	104.00						11.19	0.75		да	3 000
Татфондбанк БО-7	07/02/14	05/02/16	101.18	101.34						11.35	0.72		нет	2 000
Татфондбанк БО-2	18/10/12	17/04/14	100.60	110.69						11.77	0.91	604	да	2 000
СДМ-Банк														
СДМ-Банк 01	28/02/14	01/03/16	100.71	101.17						11.39	0.78		нет	2 000
Морской Банк														
Морской Банк 01	05/03/14	09/03/16	100.07	101.00						12.40	0.79		нет	2 000
Национальный Капитал														
НацКапитал БО-1		19/12/13								8.31	0.65		нет	1 000
НацКапитал БО-2		19/12/13								8.31	0.65		нет	1 000
НацКапитал БО-3		23/06/14								8.33	1.13	260	нет	1 000
НацКапитал БО-4		23/06/14								8.33	1.13	260	нет	1 000
НацКапитал БО-5		18/03/16								11.82	2.52	591	нет	3 000
НОТА Банк														
НОТА Банк 01	13/02/13	12/02/14		102.99						7.26	0.73		да	1 000
НОТА Банк БО-3	04/04/14	01/04/16	98.73	100.72						11.07	0.87	534	нет	2 000
Европлан														
Европлан 03	04/11/14	31/10/17								10.09	1.41	437	да	4 000
Европлан 04	24/02/16	20/02/19								10.69	2.65	477	нет	2 000
Европлан 05	29/03/16	26/03/19								10.48	2.65	456	нет	2 000
Банк Открытие														
Открытие 01	18/12/13	13/12/17		100.45	100.45		1	3	10.18	0.58			нет	3 000
ФК Открытие														
ФК Открытие 03	04/10/13	29/09/17								10.35	0.40		нет	7 000
ФК Открытие 02	26/12/13	22/12/16		102.00	101.99	2.95	1	2	7.56	0.61			нет	5 000
ФК Открытие 04	25/06/14	20/12/17								11.45	1.06	572	нет	5 000
ФК Открытие 01		14/10/14								9.72	1.37	400	нет	5 000

РЕГИОНАЛЬНЫЕ

МОСКВА

Москва 61		03/06/13	100.01	100.90						6.61	0.07		да	30 000
Москва 53		01/09/13	85.40							7.07	0.31		да	15 000
Москва 63		10/12/13	104.55							6.28	0.56		да	15 000
Москва 62		08/06/14	105.70							6.38	1.01	65	да	35 000
Москва 39		21/07/14	96.01							6.93	1.15	120	да	10 000
Москва 64		24/06/15	99.60	104.99						7.05	1.96	120	да	20 000
Москва 44		16/11/15								7.07	2.14	120	да	40 000
Москва 56		22/09/16	94.02	100.09	100.09	0.07	1	10	7.09	3.04	113	да	20 000	
Москва 49		14/06/17	90.01	105.00						7.21	3.53	119	да	25 000
Москва 66		23/11/18		106.50						7.52	4.42	139	да	30 000
Москва 48		11/06/22	86.02	100.00	100.00	4.00	2	10	6.63	6.73	31	да	30 000	

САНКТ-ПЕТЕРБУРГ

СПб 38		19/11/15								7.61	2.30	173	да	10 000
СПб 39		01/06/17								7.65	3.44	164	да	7 000

МОСКОВСКАЯ ОБЛ

Московская Обл 8		11/06/13	100.11	104.99						5.48	0.09		да	19 000
Московская Обл 7		16/04/14	98.01							7.57	0.92	184	да	16 000

ЛЕНИНГРАДСКАЯ ОБЛ

Ленинградская Обл 3		05/12/14	104.71	106.40						7.66	1.42	194	да	1 000
---------------------	--	----------	--------	--------	--	--	--	--	--	------	------	-----	----	-------

НИЖЕГОРОДСКАЯ ОБЛ

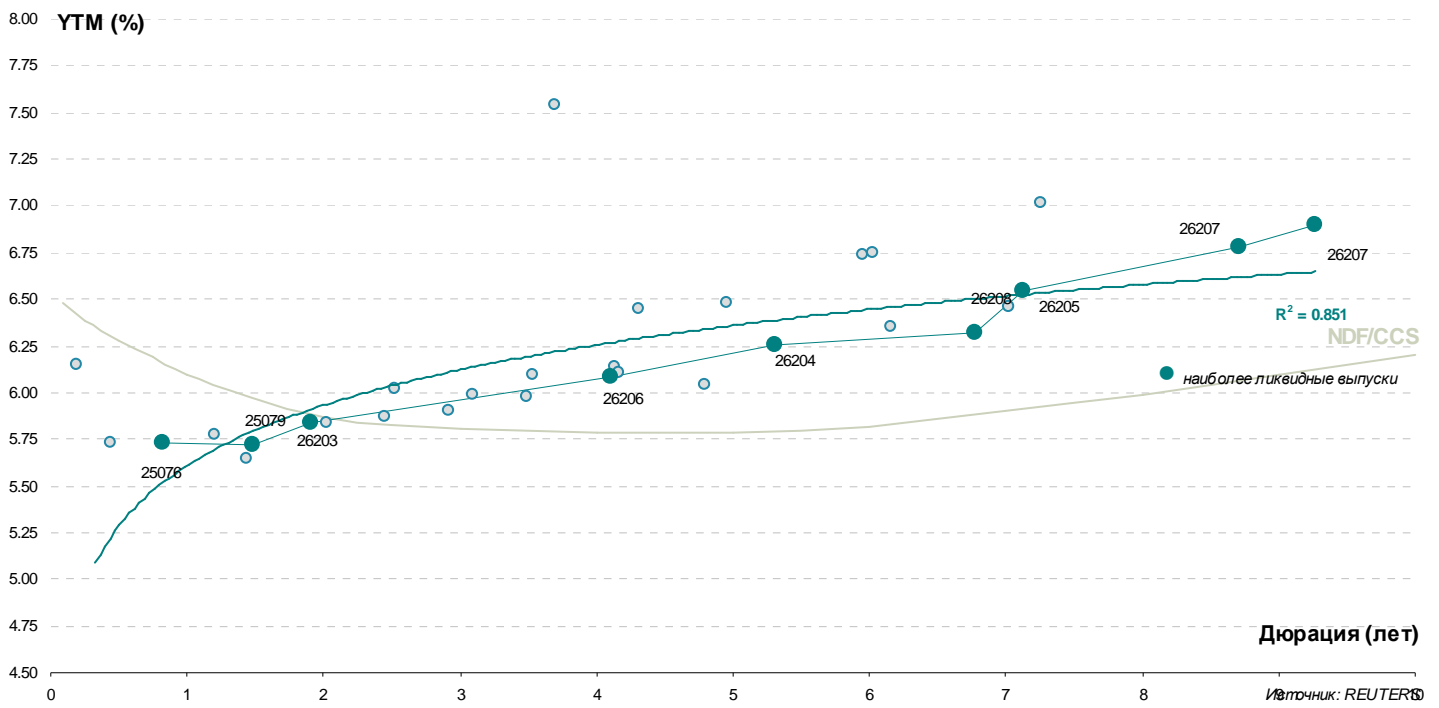


Выпуск	Дата		Котировки		Цена		Кол-во сделок	Оборот, шг	Y TM/Y TP	Дюрация	Спред ФЗ (бп)	репо ЦБ	Объем млн
	Оферты	Погашения	Покупка	Продажа	Посл	Изм. пп							
Нижегородская Обл 6		07/10/15							8.20	1.32	248	да	5 000
Нижегородская Обл 7		16/11/16							7.85	1.76	205	да	8 000
Нижегородская Обл 8		29/08/17	104.75	105.75					8.08	2.99	212	да	8 000
САМАРСКАЯ ОБЛ													
Самарская Обл 6		10/05/13							-25.48	0.01		да	2 000
Самарская Обл 5		19/12/13	95.00						6.41	0.59		да	8 000
Самарская Обл 8		13/12/17							7.70	1.27	198	да	15 000
Самарская Обл 7		30/11/16	96.00	102.00					7.90	1.61	214	да	12 000
ЯКУТИЯ													
Якутия 34004		19/09/13	100.01						6.21	0.36		да	2 000
Якутия 35002		17/04/14		100.75					7.77	0.83	204	да	3 000
Якутия 35003		20/05/16	85.50	101.09					7.93	2.09	207	да	3 000
Якутия 35004		17/05/17							7.93	2.45	203	да	3 000
КРАСНОДАРСКИЙ КРАЙ													
Краснодарский край 3		27/09/14							7.57	0.85	184	да	4 000
Краснодарский край 4		09/11/17	102.00	102.75					7.92	2.00	207	да	12 000
СТАВРОПОЛЬСКИЙ КРАЙ													
Ставропольск кр 34001		12/12/17							8.38	2.13	252	да	5 000
КРАСНОЯРСКИЙ КРАЙ													
Красноярский край 5		29/11/16		102.50					7.66	1.01	193	да	9 000
Красноярский край 6		19/10/17		103.70					7.82	2.46	192	да	17 000
ВОЛГОГРАДСКАЯ ОБЛ													
Волгогр обл 34004		04/06/14		101.50					6.75	0.61		да	2 000
Волгогр обл 34005		04/05/16							7.53	1.72	174	да	3 000
Волгогр обл 35002		28/05/17							8.27	1.87	244	да	5 000
КОМИ													
Коми Респ 35007		22/11/13		100.59					7.85	0.52		да	1 000
Коми Респ 34009		18/10/14		101.00					7.94	0.91	221	да	2 000
Коми Респ 35008		03/12/15	80.30	102.33					9.45	1.82	363	да	1 000
Коми Респ 32010		15/12/16							8.24	1.90	240	да	2 000
ТУЛЬСКАЯ ОБЛ													
Тульская обл 34002		25/09/15		101.40					8.17	1.36	245	да	5 000
ЛИПЕЦКАЯ ОБЛ													
Липецкая обл 34006		05/06/13	90.00	100.45					4.63	0.07		да	2 000
Липецкая обл 34007		26/05/17							8.23	1.79	242	да	3 000
Липецкая обл 35008		17/04/20	100.00	101.50					8.33	4.08	225	нет	3 000
ВОРОНЕЖСКАЯ ОБЛ													
Воронежск обл 34005		17/12/17	101.58						8.19	2.14	232	нет	5 000
КАЛУЖСКАЯ ОБЛ													
Калужская обл 34004		26/06/13							4.87	0.13		да	2 000
Калужская обл 34005		19/05/16	98.85						7.92	2.26	204	да	3 000
УДМУРТИЯ													
Удмуртия 25003		14/07/13							2.38	0.23		да	1 000
Удмуртия 34004		25/11/15							8.71	1.64	294	да	2 000
Удмуртия 34005		24/11/16							7.88	2.04	203	да	2 000
Удмуртия 34006		05/12/17							8.35	2.57	244	да	3 000
КОСТРОМСКАЯ ОБЛАСТЬ													
Костромск обл 34006		17/11/16	97.04		105.17	3.27	1	1	6.00	1.40	28	да	4 000
ОРЕНБУРГСКАЯ ОБЛ													
Оренбургск обл 34001		14/12/17	100.18						8.26	2.79	232	да	4 000
ВОЛОГОДСКАЯ ОБЛ													
Вологодская обл. 34002		14/12/16		105.00	105.00	0.20	1	1	8.24	1.87	241	да	3 000
Вологодская обл. 34003		05/12/17							8.52	2.27	264	да	5 000
БЕЛГОРОДСКАЯ ОБЛ													
Белгородск обл 24003		14/05/13							7.94	0.01		да	2 000
Белгородск обл 34006		08/08/17							7.98	1.83	216	да	5 000
РЕСП КАРЕЛИЯ													
Карелия 34013		18/06/15		102.15					7.68	0.94	195	да	2 000
Карелия 34014		30/11/16	97.08	103.00					7.93	1.24	221	да	1 000
Карелия 34015		22/10/17							8.09	1.99	224	да	2 000
ЯРОСЛАВСКАЯ ОБЛАСТЬ													
Ярослав Обл 34009		16/05/13							-2.89	0.02		да	3 000
Ярослав Обл 34010		15/04/14							7.07	0.65		да	3 000
Ярослав Обл 34011		21/08/15	101.30	102.40					7.90	1.74	211	нет	3 000
РЯЗАНСКАЯ ОБЛАСТЬ													
Рязанская Обл 34001		27/11/14	99.01	100.70					8.04	1.05	231	да	2 000
ТОМСКАЯ ОБЛ													
Томская обл 34037		27/11/13	102.00	103.00					6.30	0.53		да	3 000
Томская обл 35045		19/12/17							8.11	2.55	220	да	5 000
БАШКОРТОСТАН													
Башкортостан 34007		29/11/16							7.92	1.97	207	да	3 000
ЧУВАШИЯ													
Чувашия 34007		04/06/13	84.58	101.00					17.28	0.07		да	1 000
Чувашия 31008		15/06/14		101.00					7.84	1.11	211	да	1 000
Чувашия 34009		19/07/15		102.00					7.82	1.12	209	да	2 000
МАРИЙ ЭЛ РЕСП													
Марий Эл 34006		04/10/15	86.40	102.00					8.54	1.48	282	да	2 000

Выпуск	Дата		Котировки		Цена		Кол-во сделок	Оборот, шг	YTM/YTP	Дюрация	Спред ФЗ (бп)	репо ЦБ	Объем млн
	Оферты	Погашения	Покупка	Продажа	Посл	Изм. пп							
ХМАО													
ХМАО-Югра 25008		19/12/13	101.90	102.90					6.64	0.59		да	2 000
ХАКАСИЯ													
Хакасия 34001		25/08/13							7.90	0.29		нет	1 000
Хакасия 34002		09/08/15							8.06	1.44	234	да	2 000
СВЕРДЛОВСКАЯ ОБЛАСТЬ													
Свердловск обл 34001		11/12/16		102.50					7.79	1.35	207	да	3 000
Свердловск обл 34002		04/12/17	102.60	103.20					7.96	2.11	210	да	3 000
ТВЕРСКАЯ ОБЛАСТЬ													
Тверская Обл 34006		12/06/14	100.01						7.27	0.72		да	3 000
Тверская Обл 34005		26/12/13							7.06	0.60		да	4 000
Тверская Обл 34007		15/12/15	100.20	100.90					8.30	2.04	245	да	3 000
Тверская Обл 34008		18/12/17	98.01	105.37					8.75	2.47	285	нет	3 000

Источник: REUTERS, расчеты: Банк ЗЕНИТ

ОФЗ



Инвестиционный Департамент

Россия, 129110, Москва, Банный пер, дом 9
тел. 7 495 937 07 37, факс 7 495 937 07 36
WEB: <http://www.zenit.ru>

Начальник Департамента	Кирилл Копелович	kopelovich@zenit.ru
Зам.начальника Департамента	Константин Поспелов	konstantin.pospelov@zenit.ru

Управление продаж

Валютные и рублевые облигации	Юлия Шабанова	j.shabanova@zenit.ru
Валютные и рублевые облигации	Максим Симагин	m.simagin@zenit.ru
Валютные и рублевые облигации	Александр Валканов	a.valkanov@zenit.ru
Валютные и рублевые облигации	Юлия Паршина	y.parshina@zenit.ru

Аналитическое управление

	Акции	research@zenit.ru
	Облигации	firesearch@zenit.ru
Макроэкономика	Владимир Евстифеев	v.evstifeev@zenit.ru
Макроэкономика/кредитный анализ	Кирилл Сычев	k.sychev@zenit.ru
Кредитный анализ	Евгений Чердаков	e.cherdakov@zenit.ru
Количественный анализ	Дмитрий Чепрагин	d.chepragin@zenit.ru
Акции	Евгения Лобачева	eugenia.lobacheva@zenit.ru

Управление рынков долгового капитала

		ibcm@zenit.ru
Рублевые облигации	Денис Ручкин	d.ruchkin@zenit.ru
	Андрей Пашкевич	a.pashkevich@zenit.ru
	Фарида Ахметова	f.akhmetova@zenit.ru
	Марина Никишова	m.nikishova@zenit.ru
	Вера Панова	vera.panova@zenit.ru
	Алексей Басов	a.basov@zenit.ru
	Екатерина Гашигуллина	e.gashigullina@zenit.ru

Каждый аналитик, задействованный в написании данного обзора, подтверждает, что все положения отражают его собственное мнение в отношении финансовых инструментов или эмитентов. Вознаграждение аналитиков не связано напрямую или косвенно с мнениями или рекомендациями, изложенными в данном обзоре. Банк ЗЕНИТ не несет ответственности за операции третьих лиц, совершенные на основе мнений аналитиков, изложенных в данном обзоре. Мнение Банка может не совпадать с мнением аналитика, изложенным в данном обзоре.

Информация, представленная в обзоре, основана на источниках, которые Банк ЗЕНИТ признает надежными, тем не менее, Банк не несет ответственности за ее достоверность и полноту. Описания финансовых инструментов и эмитентов не претендуют на полноту. Прошлые показатели не являются гарантией своего повторения в будущем. Обзор не имеет отношения к инвестиционным целям или финансовой ситуации третьих лиц. Все мнения и рекомендации, основанные на представленной информации, соответствуют дате выхода обзора и могут быть изменены без уведомления. Обзор предоставляется исключительно в информационных целях и не является предложением купить или продать соответствующие финансовые инструменты. Инвесторы должны самостоятельно принимать инвестиционные решения, используя обзор лишь в качестве одного из средств, способствующих принятию взвешенных решений. Обзор подготовлен Банком ЗЕНИТ для распространения среди профессиональных участников рынка и институциональных инвесторов. Не являющиеся профессиональными участниками инвесторы должны искать возможность дополнительной консультации перед принятием инвестиционного решения. Обзор может содержать информацию и рекомендации касательно финансовых инструментов, недоступных для покупки или продажи непрофессиональными участниками рынка.

Банк ЗЕНИТ может выступать маркетмейкером по одному или нескольким финансовым инструментам, упомянутым в данном обзоре и иметь по ним длинные или короткие позиции. Банк ЗЕНИТ также может предоставлять услуги финансового советника и выступать организатором и андеррайтером по проектам корпоративного финансирования одной из указанных в обзоре компаний.

Дополнительная информация и сопроводительная документация может быть предоставлена по запросу. © 2013 Банк ЗЕНИТ.