

**Новости**

- МБРР разместил второй выпуск облигаций на 3 млрд рублей по ставке 11,5% годовых.
- НЛМК привлечет синдицированный кредит в \$1,5 млрд для рефинансирования долгов "Макси-групп".
- Банк России признал несостоявшимся аукцион по размещению ОБР 5-го выпуска в объеме 10 млрд руб.

**Корпоративные и муниципальные облигации**

В связи с размещением на рынке государственных денег от институтов развития и Пенсионного фонда позитивный настрой инвесторов на корпоративном рынке сохраняется. При этом вчера объем торгов находился на уровнях выше среднего. Динамика котировок в целом сложилась разнонаправленной. Спросом инвесторов продолжили пользоваться длинные бумаги голубых фишек нефтегазового и электроэнергетического секторов, котировки таких бумаг незначительно выросли.

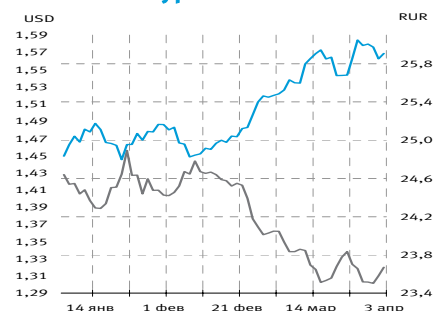
Рынок казначейских обязательств США в четверг выросли на негативных данных макроэкономической статистики. Поддержку US Treasuries оказали данные по производственной активности в сфере услуг, на которую приходится свыше 60% объема ВВП США. Индекс деловой активности в сфере услуг США (ISM Non-Manufacturing) в марте неожиданно вырос до 49,6 пункта, в то время как эксперты ожидали снижения до 48,6 пункта. На фоне привлекательного для инвесторов размещения еврооблигаций ГАЗПРОМа в сегменте российских еврооблигаций преобладала положительная динамика котировок. Однако после макроэкономического негатива из США рост сменился снижением, а котировки казначейских обязательств поползли вверх. Доходность индикативной UST-10 составила 3,56% годовых, Russia-30 – 5,35% годовых. Спред между двумя benchmark увеличился на 5 б.п. и составил 179 б.п.

Сегодня на рынке корпоративных облигаций ожидается умеренно позитивная динамика котировок на фоне заметного притока рублевой ликвидности.

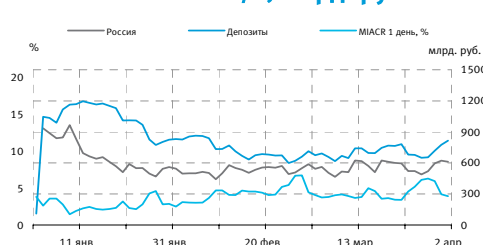
**Основные индикаторы**

Валюты	Значение	изм.
RUR/USD	23,6706	0,0907
RUR/EUR	36,8693	-0,1158
EUR/USD	1,5681	-0,0004
Ставки		изм. б.п.
RCBI	99,04	11,00
MIACR 1 день, %	3,9	-29,00
Москва 39, YTM % год.	6,80	5,00
RUS30, YTM % год.	5,34	0,00
UST10, YTM % год.	3,59	0,00
Остатки на к/с, млрд. руб.		изм. %
по России	577,5	-5,53
по Москве	407,0	-6,57
Депозиты банков	215,6	5,12
Объем торгов, млн. руб.		
Биржа	4 044	47,97
РПС	17 500	186,98
ОФЗ	488	248,78

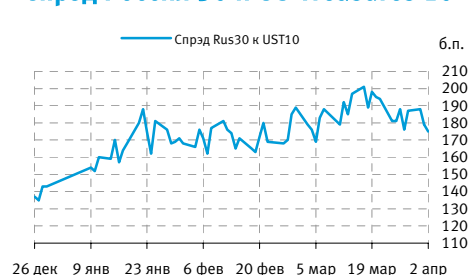
**Курсы валют**



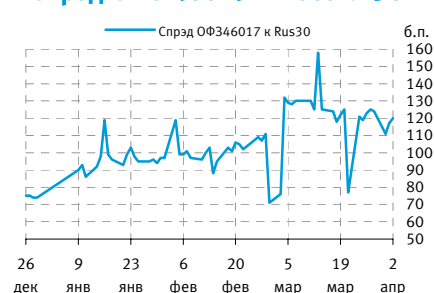
**Остатки на к/с, млрд. руб.**



**Спред Россия 30 и US Treasures 10**



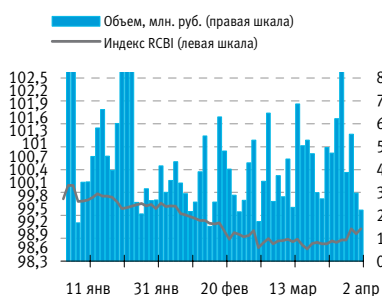
**Спред ОФЗ 46017 и Россия 30**



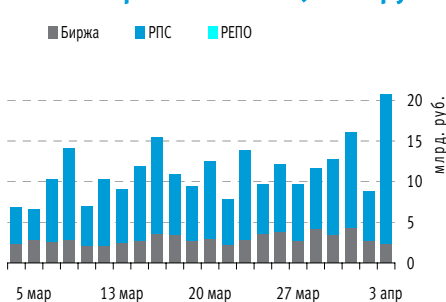
**События рынка рублевых облигаций на ближайшие дни**

Дата	Выпуск	Купон, Событие	Объем, млн. руб.
4	Банк Зенит, 4	40,76	122,28
	БанкСОЮ302	41,96	83,92
	Агрика Продукты Питания, 1	оферта	1000
5	Брянск-02	22,49	6,747
7	Уралвагонзавод-Финанс, 2	оферта	3000
	Мехпрачечная ВЧД-1 ДОП ЮУЖД, 1	размещение	690

**Индекс корпоративных облигаций ММВБ (RCBI)**



**Объем торгов на ММВБ, млн. руб.**



**Корпоративные облигации**

**Лидеры роста/падения\***

	УТМ	Цена закр.	НКД	До погаш.	Оборот, руб.	Кол-во сделок	Измен. цены, %
РазгуляйФ1	0,00	94,42	0,00	182	590 853	3	4,91
БПФ-01	16,15	97,00	15,44	315	4 850 000	1	2,11
Арбат 01	306,32	75,00	29,92	78	1 456 776	46	1,76
АИЖК 4об	7,86	103,50	14,78	1399	2 070 000	1	1,47
МОИА 03	8,40	98,00	23,57	2263	9 785 000	6	1,31
Маиринв-03	12,85	99,00	0,23	363	743	1	1,12
Аркада-02	15,24	99,00	12,25	323	1 934 682	8	1,02
Русфинанс3	11,59	96,20	29,17	405	2 884 000	13	0,84
Инпром 02	11,10	98,50	18,56	833	10 275 175	3	0,72
ГПБ-Иптк-1	9,62	96,20	0,79	10497	691 678	11	0,70
	УТМ	Цена закр.	НКД	До погаш.	Оборот, руб.	Кол-во сделок	Измен. цены, %
ДиксиФин-1	15,29	87,21	3,55	1078	11 806 297	4	-7,03
МагнитФ 02	10,32	94,00	1,12	1451	940 000	11	-3,09
Ленэнерго3	11,12	91,00	35,60	1476	910	1	-2,26
Метзавод	12,98	96,80	8,15	330	9 504 370	3	-2,07
Росселхб 3	9,00	97,50	8,45	3234	60 625 491	4	-1,98
ИнтеграФ-2	12,95	97,25	35,47	1335	1 945 000	2	-1,77
Русфинанс3	12,44	95,40	28,96	406	7 566 174	4	-1,65
СИБУРХолд1	8,72	98,75	30,80	1674	197 500	1	-1,54
Мосэнерго2	8,58	97,54	7,13	2878	42 026 500	12	-1,38
Маиринв-03	14,41	97,90	0,00	364	41 792 042	1	-1,27

**Лидеры по обороту\***

	УТМ	Цена закр.	НКД	До погаш.	Оборот, руб.	Кол-во сделок	Измен. цены, %
РЖД-05обл	6,63	100,10	12,79	294	320 440 150	22	-0,20
МОЭСК-01	8,48	99,25	5,07	1251	216 780 857	34	0,40
Трансмаш-2	10,71	98,50	11,55	1043	164 559 824	20	0,20
ЮТК-05 об.	10,05	95,67	24,82	1518	128 865 600	6	-0,24
ФСК ЭЭС-02	7,59	101,60	22,60	810	120 304 167	8	0,20
Промсвб-05	11,44	96,73	29,11	1505	106 521 809	8	0,21
Метрострой	12,27	99,80	1,92	1268	100 299 000	10	0,00
Лукойл4обл	7,76	99,00	22,71	2072	96 009 900	11	0,05
ГАЗПРОМ А4	7,12	102,09	11,26	678	84 796 779	160	-0,01
Мосэнерго1	8,43	99,03	3,31	1258	81 841 773	4	0,54

**Муниципальные облигации**

**Лидеры роста/падения\***

	УТМ	Цена закр.	НКД	До погаш.	Оборот, руб.	Кол-во сделок	Измен. цены, %
Ногинск-02	9,67	101,00	11,23	506	36 462 430	11	6,32
МГ ор41-об	6,42	104,20	17,26	849	1 042	1	4,20
КОМИ 8в об	9,33	89,90	6,14	2801	179 800	1	1,58
КОМИ 7в об	9,16	99,00	35,89	2060	5 247 000	1	0,80
КраснЯрКр3	7,16	99,50	0,00	182	1 993 455	9	0,45
ЯрОбл-04	8,41	101,94	37,40	419	9 877 390	5	0,40
Мос.обл.5в	7,76	104,33	0,14	727	14 923 254	23	0,37
Хабаровск6	8,31	99,00	18,70	601	9 733 845	6	0,25
КрасЯрск05	7,96	99,83	34,32	199	1 997	1	0,22
ИркОбл31-2	7,27	100,10	13,23	204	2 002	1	0,20
	УТМ	Цена закр.	НКД	До погаш.	Оборот, руб.	Кол-во сделок	Измен. цены, %
Якут-10 об	11,45	100,20	4,93	76	5 010 000	1	-0,89
ЯрОбл-05	9,83	98,50	19,32	272	4 937	5	-0,76
МГ ор44-об	7,00	104,70	27,40	2639	104 700	1	-0,65
Мос.обл.7в	8,38	99,00	35,29	2205	3 008 690	4	-0,50
ТверОбл 05	9,02	99,50	6,97	242	199 000	1	-0,40
МГор39-об	6,80	105,82	19,72	2301	5 292 060	2	-0,26
Пензаобл1	9,04	100,65	20,71	559	14 346 651	3	-0,25
Якут-06 об	8,95	101,85	13,15	771	14 259 000	1	-0,24
СамарОбл 3	8,46	98,25	9,99	1226	10 806 200	4	-0,05
ИркОбл31-3	8,69	98,20	0,95	966	1 135 192	1	-0,05

**Лидеры по обороту\***

	УТМ	Цена закр.	НКД	До погаш.	Оборот, руб.	Кол-во сделок	Измен. цены, %
Ногинск-02	9,67	101,00	11,23	506	36 462 430	11	6,32
НижгорОбл3	9,13	98,15	37,04	1296	16 187 250	2	0,05
Мос.обл.5в	7,76	104,33	0,14	727	14 923 254	23	0,37
Пензаобл1	9,04	100,65	20,71	559	14 346 651	3	-0,25
Якут-06 об	8,95	101,85	13,15	771	14 259 000	1	-0,24
ЯрОбл-07	9,54	97,10	0,22	727	12 623 000	1	0,10
СамарОбл 3	8,46	98,25	9,99	1226	10 806 200	4	-0,05
Сибирь-01	14,91	97,25	20,81	1567	10 211 250	1	0,02
ЯрОбл-04	8,41	101,94	37,40	419	9 877 390	5	0,40
Хабаровск6	8,31	99,00	18,70	601	9 733 845	6	0,25

\* - По итогам торгов на ММВБ

Итоги торгов корпоративными и региональными облигациями на ММВБ\* (03.04.2008)

	Цена, % от номинала	НКД, руб.	Изм. цены, %	Доходность к погашению, % годовых	Объем торгов, руб.	Погашение	Оферта
<b>Телекоммуникации</b>							
ДальСвз2об	101,30	29,10	0,00	8,32	0	30.05.2012	02.06.2010
УрСИ сер07	99,50	3,68	0,00	9,15	0	13.03.2012	17.03.2009
ЦентрТел-4	106,30	16,64	-0,14	9,15	6 507 338	21.08.2009	
ЮТК-04 об.	100,50	3,92	0,00	9,87	37 888 500	09.12.2009	
ВлгТлкВТ-4	98,45	5,03	0,46	9,11	8 109 801	03.09.2013	08.09.2009
<b>Банки</b>							
ГазпромБ 1	95,83	11,87	-0,37	9,14	7 877 100	27.01.2011	
ГазпромБ 1	95,53	12,25	0,52	8,90	4 915 968	27.01.2011	
КИТФинБанк	100,00	29,32	0,00	10,20	0	18.12.2008	
МКБ 02обл	101,00	37,49	0,00	10,82	0	04.06.2009	
НОМОС 7в	100,01	27,12	0,04	9,09	5 002 100	16.06.2009	20.06.2008
Росселб 2	97,00	9,25	0,52	9,14	2 913	16.02.2011	
УРСАБанк 5	91,51	44,88	0,26	13,45	36 136 267	18.10.2011	
РусСтанд-8	97,85	37,75	0,15	12,54	27 776 670	13.04.2012	17.10.2008
ХКФ Банк-3	99,25	3,62	-0,15	11,98	690130	16.09.2010	18.09.2008
ГАЗПРОМ А4	101,99	10,81	-0,10	7,24	56 961 571	10.02.2010	
ГАЗПРОМ А4	102,10	11,26	-0,01	7,12	84 796 779	10.02.2010	
РуссНефть1	91,30	28,13	0,04	24,77	7 279 905	10.12.2010	12.12.2008
Удмнефтпр	99,68	8,59	-0,13	11,04	2 813 300	01.09.2008	
Лукойл4обл	98,95	22,71	0,05	7,76	96 009 900	05.12.2013	
ГАЗПРОМ А8	98,85	29,53	0,20	7,44	15 331 250	27.10.2011	
ГАЗПРОМ А9	99	8,52	-1,01	7,8	1960	12.02.2014	
АптЗ6и6 об	99,20	24,66	0,00	10,84	0	30.06.2009	
АптЗ6и6 об	99,90	25,20	0,10	10,11	35 481 690	30.06.2009	
ДиксиФин-1	93,80	3,55	-7,03	15,29	11 806 297	17.03.2011	
Евросеть-2	85,04	0,00	0,00	14,93	0	02.06.2009	
КОПЕЙКА 02	94,00	10,25	0,11	17,00	23 570 730	15.02.2012	18.02.2009
ПятерочФ 2	104,05	37,96	0,00	8,13	9 885 580	14.12.2010	
<b>Металлургия</b>							
Мечел 2об	99,25	23,93	-1,01	9,50	6 589 188	12.06.2013	16.06.2010
Мечел 2об	99,20	24,39	-0,24	9,12	15 922 496	12.06.2013	16.06.2010
РусАлФ-3в	99,55	2,56	0,00	8,36	0	21.09.2008	
ЧТПЗ 01об	100,20	27,59	0,10	8,07	145 435	16.06.2010	18.06.2008
МаксиГ 01	99,00	5,75	0,00	11,44	0	12.03.2009	
<b>Машиностроение</b>							
ГАЗФин 01	99,95	12,48	-0,10	9,68	209 685	08.02.2011	10.02.2009
ГАЗФин 01	99,93	12,99	0,12	9,42	30 967 690	08.02.2011	10.02.2009
ИРКУТ-03об	99,32	3,35	0,00	9,26	0	16.09.2010	
УралВагЗФ2	100,07	0,29	0,13	10,55	7 301 760	05.10.2010	06.04.2009
СевСтАвто	99,75	15,34	0,00	8,31	0	21.01.2010	
ОМЗ-5 об	99,70	7,23	0,00	9,22	0	30.08.2011	01.09.2009
АВТОВАЗоб3	99,90	21,10	0,00	8,23	0	22.06.2010	24.06.2008
Камаз-Фин2	99,85	3,01	0,15	8,61	7 000 000	17.09.2010	19.09.2008
ПротонФин1	100,26	24,92	0	8,24	0	12.06.2012	16.12.2008
БашкирэнЗв	99,20	1,82	0,00	9,50	0	09.03.2011	19.03.2009
БашкирэнЗв	99,20	2,27	-0,05	9,56	992	09.03.2011	19.03.2009
ГидроОГК-1	98,50	20,42	0,41	8,67	43 321 488	29.06.2011	
Мосэнерго2	97,54	7,34	-0,31	8,68	14 893 156	18.02.2016	23.02.2012
ФСК ЭЭС-02	101,40	22,60	0,20	7,59	120 304 167	22.06.2010	
Ленэнерго3	93,10	35,60	-2,26	11,12	910	18.04.2012	
ФСК ЭЭС-05	99,50	23,87	0,15	7,56	2 989 995	01.12.2009	
<b>Муниципальные</b>							
МГор39-об	107,45	19,45	-1,26	6,75	4 247	21.07.2014	
МГор39-об	105,82	20,00	1,20	6,55	26 773	21.07.2014	
МГор44-об	104,70	27,67	0,00	7,00	0	24.06.2015	
Мос.обл.5в	104,33	0,27	0,26	7,61	2 087	30.03.2010	
Мос.обл.6в	102,85	40,19	0,19	8,01	6 189 435	19.04.2011	
НовсиО-05	100,00	3,07	0,00	8,05	2 461 200	15.12.2009	
СамарОбл 3	98,25	10,20	-0,03	8,47	8 979 495	11.08.2011	
НижгорОбл3	98,15	37,27	0,20	9,04	10 018 500	20.10.2011	
ЯрОбл-07	97,10	0,44	0,15	9,45	826 625	30.03.2010	
Мос.обл.7в	99,00	35,51	0,00	8,38	22 477 595	16.04.2014	

\* - наиболее ликвидными выпусками.

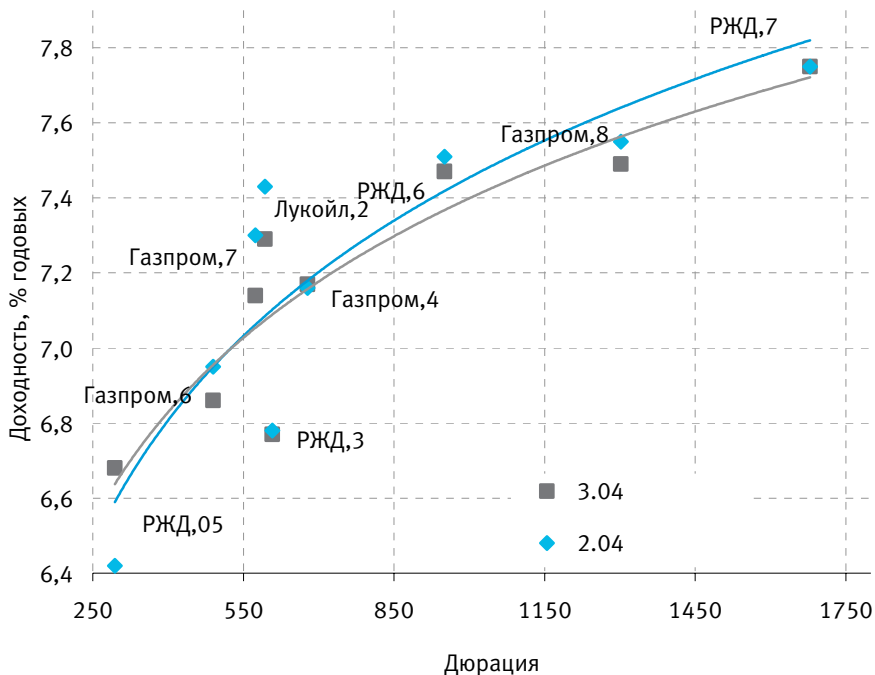
**Ежедневный обзор рынка рублевых облигаций**

**Государственные облигации**

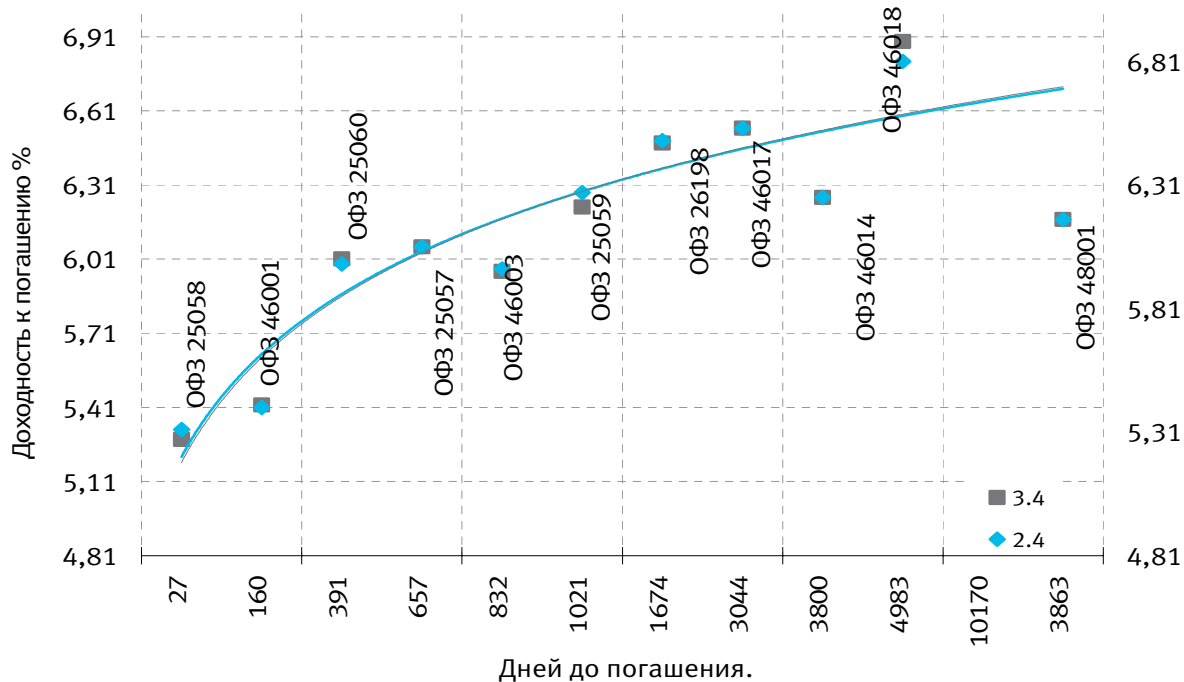
В четверг в секторе государственных долговых обязательств наблюдалась умеренно позитивная динамика на фоне значительного увеличения объемов торгов. Стабильная ситуация с денежной ликвидностью, активно поддерживаемая намерениями и действиями государства, позволила игрокам сконцентрироваться на перспективах рынка, что привело к росту котировок. Средневзвешенная цена ОФЗ 25059 с погашением в апреле 2011 года выросла на 0,10 процентного пункта - до 100% от номинала, объем сделок с этими облигациями составил 93,001 млн руб. Стоимость ОФЗ 25061 с погашением в 2010 году не выросла на 0,04 процентного пункта и составила 99,60% от номинала, объем торгов - 60,722 млн руб. Цена ОФЗ 26199 с погашением в 2012 году выросла на 0,07 процентного пункта - до 99,35% от номинала, объем сделок - 19,741 млн руб. В тоже время стоимость долгосрочных облигаций снизилась. Средневзвешенная цена ОФЗ 46020 с погашением в 2036 году снизилась на 0,32 процентного пункта и составила 97,78% от номинала, объем торгов - 85,439 млн рублей. Котировки ОФЗ 46018 с погашением в 2021 году сократились на 0,38 процентного пункта - до 106,31% от номинала при объеме сделок 25,137 млн руб. Средневзвешенная доходность сектора ОФЗ-АД и ОФЗ-ФД 3 апреля выросла на 0,02 процентного пункта и составила 6,68% годовых. Эксперты объясняют такое изменение рядом нерыночных сделок, осуществленных в этот день. Суммарный объем торгов в секторе ОФЗ в четверг составил 488,29 млн руб. против 123,45 млн руб. днем ранее. На вторичном рынке облигаций Банка России была заключена одна сделка с серией 04005-8 в объеме 299,104 млн руб. при доходности 5,10% годовых.

	Цена послед.	% измен.зак р.	Доходность	Погашение	До погашения	Кол-во сделок	Оборот	НКД	Размер купона	Дата выпл. куп.
ОБР 04003	0	0	0,08	22.09.2009	537	0	0	0	0	
ОБР04004-7	0	0	5,77	16.06.2008	74	0	0	0	0	
ОБР04005-8	97,7465	0,19	5,1	15.09.2008	165	1	299 104 290	0	0	
ОФЗ 25057	0	0	6,06	20.01.2010	657	0	0	14,4	18,45	23.04.2008
ОФЗ 25058	100,08	0	5,28	30.04.2008	27	2	51 040 000	11,05	15,71	30.04.2008
ОФЗ 25059	100,05	0,15	6,22	19.01.2011	1021	10	93 001 210	11,87	15,21	23.04.2008
ОФЗ 25060	99,92	-0,02	6,01	29.04.2009	391	4	21 601 708	10,17	14,46	30.04.2008
ОФЗ 25061	99,6	0,05	6,14	05.05.2010	762	12	60 722 416	9,06	14,46	07.05.2008
ОФЗ 25062	98,65	0,05	6,43	04.05.2011	1126	3	29 594 975	9,06	14,46	07.05.2008
ОФЗ 26177	0	0	0	20.11.2008	231	0	0	7,29	19,95	20.11.2008
ОФЗ 26178	0	0	0	20.11.2009	596	0	0	7,23	19,95	21.11.2008
ОФЗ 26198	98,1	0,05	6,48	02.11.2012	1674	3	11 393 200	24,82	60	03.11.2008
ОФЗ 26199	99,35	0,14	6,42	11.07.2012	1560	3	19 740 845	13,04	15,21	16.04.2008
ОФЗ 26200	98,5	0,45	6,59	17.07.2013	1931	4	24 625 956	11,87	15,21	23.04.2008
ОФЗ 27026	99,9008	-0,05	6,25	11.03.2009	342	2	1 998	3,62	14,96	11.06.2008
ОФЗ 28003	0	0	-24,32	16.04.2008	13	0	0	46,3	49,86	16.04.2008
ОФЗ 28004	0	0	4,88	13.05.2009	405	0	0	38,63	49,86	14.05.2008
ОФЗ 28005	0	0	4,92	03.06.2009	426	0	0	32,87	49,86	04.06.2008
ОФЗ 46001	102,01	-0,02	5,42	10.09.2008	160	7	8 846 817	1,51	6,23	11.06.2008
ОФЗ 46002	0	0	6,05	08.08.2012	1588	0	0	12,33	44,88	13.08.2008
ОФЗ 46003	0	0	5,96	14.07.2010	832	0	0	21,37	49,86	16.07.2008
ОФЗ 46005	50,5	-0,13	7,02	09.01.2019	3933	1	505	0	0	
ОФЗ 46010	0	0	7,22	17.05.2028	7349	0	0	0	0	11.06.2008
ОФЗ 46011	0	0	6,69	20.08.2025	6348	0	0	0	0	10.09.2008
ОФЗ 46012	0	0	7,2	05.09.2029	7825	0	0	7,85	15,62	01.10.2008
ОФЗ 46014	0	0	6,26	29.08.2018	3800	0	0	5,43	44,88	10.09.2008
ОФЗ 46017	104,17	0,02	6,54	03.08.2016	3044	2	25 499 524	10,96	19,95	14.05.2008
ОФЗ 46018	106,31	-0,64	6,89	24.11.2021	4983	3	25 137 085	5,43	22,44	11.06.2008
ОФЗ 46019	0	0	7,29	20.03.2019	4003	0	0	0	0	01.04.2009
ОФЗ 46020	98	0,15	7,19	06.02.2036	10170	8	85 438 895	9,45	34,41	13.08.2008
ОФЗ 46021	97,75	0,05	6,64	08.08.2018	3779	4	26 792 388	8,84	37,4	20.08.2008
ОФЗ 46022	97	0,52	6,86	19.07.2023	5585	1	4 850 000	15,56	39,89	23.07.2008
ОФЗ 48001	0	0	6,17	31.10.2018	3863	0	0	28,01	72,3	12.11.2008

Кривая доходности облигаций 1-го эшелона



Кривая доходности государственных облигаций



## КОНТАКТЫ

### ООО «Финансовая корпорация «ОТКРЫТИЕ»

129090 Москва, ул. Каланчевская, д. 49  
Телефон: (495) 777-56-56, (495) 232-99-66 Факс: (495) 777-56-14  
WEB: <http://www.open.ru>  
e-mail: [info@open.ru](mailto:info@open.ru)  
Bloomberg: OTRK

### АНАЛИТИЧЕСКИЙ ДЕПАРТАМЕНТ ТЕЛЕФОН (495) 232-99-66

**Халиль Шехмаматьев**  
директор департамента  
доб. 1573  
[sha@open.ru](mailto:sha@open.ru)

### ОТДЕЛ ФУНДАМЕНТАЛЬНОГО АНАЛИЗА

**Наталья Мильчакова, к.э.н.**  
начальник отдела, нефть и газ  
доб. 1569  
[n.milchakova@open.ru](mailto:n.milchakova@open.ru)

**Кирилл Таченников**  
Татьяна Задорожная  
машиностроение, авиатранспорт,  
химия  
доб. 1586  
[k.tachennikov@open.ru](mailto:k.tachennikov@open.ru)

**Кирилл Тищенко**  
телекоммуникации и  
высокие технологии  
доб. 1572  
[tkv@open.ru](mailto:tkv@open.ru)

**Ирина Яроцкая**  
потребительский рынок  
доб. 1513  
[yarotskaya@open.ru](mailto:yarotskaya@open.ru)

**Сергей Кривохижин**  
металлургия  
доб. 1574  
[ksy@open.ru](mailto:ksy@open.ru)

**Дмитрий Макаров**  
эмитенты долговых бумаг  
доб. 1637  
[makarov@open.ru](mailto:makarov@open.ru)

### ОТДЕЛ РЫНОЧНОЙ АНАЛИТИКИ

**Валерий Пивень, к.э.н.**  
начальник отдела, экономика,  
международные рынки,  
банковский сектор  
доб. 1575  
[valerypiven@open.ru](mailto:valerypiven@open.ru)

**Гельды Союнов**  
анализ рынка акций  
доб. 1618  
[sojunov@open.ru](mailto:sojunov@open.ru)

**Иван Дончаков**  
международные рынки  
доб. 1581  
[donchakov@open.ru](mailto:donchakov@open.ru)

**Павел Зайцев**  
производные инструменты  
доб. 1702  
[zaicev@open.ru](mailto:zaicev@open.ru)

### ОТДЕЛ СПЕЦИАЛЬНЫХ ПРОЕКТОВ

**Василий Сапожников**  
начальник отдела, сети,  
генерация  
доб. 1714  
[sapognikov@open.ru](mailto:sapognikov@open.ru)

**Ксения Елисеева**  
генерация  
доб. 1570  
[Ksenia.Eliseeva@open.ru](mailto:Ksenia.Eliseeva@open.ru)

**Константин Максимов**  
генерация  
доб. 1709  
[kmaksimov@open.ru](mailto:kmaksimov@open.ru)

### УПРАВЛЕНИЕ ПО РАБОТЕ С ИНСТИТУЦИОНАЛЬНЫМИ КЛИЕНТАМИ ТЕЛЕФОН (495) 229-54-13, 232-24-19

**John Nykaza**  
директор отдела международных продаж  
[jnykaza@open.ru](mailto:jnykaza@open.ru)

**Ivan Causo**  
менеджер по продажам  
международным клиентам  
[causo@open.ru](mailto:causo@open.ru)

**Евгений Кутеев**  
деривативы  
[kuteeven@open.ru](mailto:kuteeven@open.ru)

**Александр Докучаев**  
директор отдела продаж  
российским клиентам  
[adokuchaev@open.ru](mailto:adokuchaev@open.ru)

**Константин Филимошин**  
менеджер по продажам  
российским клиентам  
[kfilimoshin@open.ru](mailto:kfilimoshin@open.ru)

**Юлия Обухова**  
менеджер по продажам  
российским клиентам  
[obuhova@open.ru](mailto:obuhova@open.ru)

**Ксения Ягизарова**  
менеджер по продажам  
российским клиентам  
[yagizarova@open.ru](mailto:yagizarova@open.ru)

### ОПЕРАЦИОННЫЕ КОМПАНИИ

<p>RUSSIA JSC «Brokerage house «ОТКРЫТИЕ»</p> <p>19/10. Protopopovskii lane, Moscow, 129010 T: +7 (495) 232 9966 F: +7(495) 956 4700 <a href="http://www.open.ru">http://www.open.ru</a> e-mail: <a href="mailto:infomail@open.ru">infomail@open.ru</a></p>	<p>GREAT BRITAIN OTKRITIE Securities Limited</p> <p>30-34 Moorgate, London T:+44 (0)207 826 8200 F:+44 (0)207 826 8201 <a href="http://www.abc-clearing.co.uk">http://www.abc-clearing.co.uk</a> e-mail: <a href="mailto:infomail@open.com">infomail@open.com</a></p>	<p>CYPRUS OTKRITIE Finance (Cyprus) Limited</p> <p>104 Amathountos Str., SeasonsPlaza, P.C. 4532, Limassol, Cyprus T:00357 25 431456 F:00357 25 431457 <a href="http://www.otkritiefinance.com.cy">www.otkritiefinance.com.cy</a> e-mail: <a href="mailto:infomail@open.com">infomail@open.com</a></p>
<p>Licenses for professional securitiesmarket operations issued by FFMSto JSC «Brokerage house «ОТКРЫТИЕ»</p> <p>1. Brokerage operations: license № 177-06097-100000; 2. Dealer operations: license № 177-06100-010000; 3. Depositary operations: license № 177-06104-000100; 4. Exchange intermediate: license № 673, issued December 23, 2004</p>	<p>Authorised and Regulated by the Financial Services Authority Member of The London Stock Exchange and APCIMS</p>	<p>Registration №:HE165058 Registration date:06/09/2005 License №:KEPEY 069/06 from 10/08/2006 Issued by CySEC</p>

Несанкционированное копирование, распространение, а также публикация в любых целях запрещены. ООО «Финансовая корпорация «ОТКРЫТИЕ» (далее – «Компания»).

#### ПОДТВЕРЖДЕНИЕ АНАЛИТИКОВ И ОТКАЗ ОТ ОТВЕТСТВЕННОСТИ

Настоящий материал (далее – «аналитический отчет») носит исключительно информационный характер и содержит данные относительно стоимости ценных бумаг, предположения относительно будущего финансового состояния эмитентов и справедливой цены ценной бумаги на срок 12 месяцев с момента выхода настоящего аналитического отчета и/или ситуации на рынке ценных бумаг и связанных с ним событиях. Аналитический отчет основан на информации, которой располагает Компания на дату выхода аналитического отчета. Аналитический отчет не является предложением по покупке либо продаже ценных бумаг и не может рассматриваться как рекомендация к подобному рода действиям. Компания не утверждает, что все приведенные сведения являются единственно верными. Компания не несет ответственности за использование информации, содержащейся в аналитическом отчете, а также за возможные убытки от любых сделок с ценными бумагами, совершенных на основании данных, содержащихся в аналитическом отчете. Компания не берет на себя обязательство корректировать отчет в связи с утратой актуальности содержащейся в нем информации, а равно при выявлении несоответствия приводимых в аналитическом отчете данных действительности.

Инвестиции на рынке ценных бумаг сопряжены со следующими рисками: риски, связанные с ведением деятельности в конкретной юрисдикции, риски, связанные с экономическими условиями, конкурентной средой, быстрыми технологическими и рыночными изменениями, а также с иными факторами, которые могут привести к существенным отклонениям от прогнозируемых показателей. Указанные факторы могут привести к тому, что действительные результаты будут существенно отличаться от предположений или опережающих заявлений Компании, содержащихся в аналитическом отчете.

Выпуск и распространение аналитического отчета и иной информации в отношении акций в определенных юрисдикциях могут ограничиваться законом; и лицам, в распоряжении которых оказывается любой документ или иная информация, упомянутая в аналитическом отчете, следует ознакомиться со всеми ограничениями и соблюдать их. Несоблюдение подобных ограничений может представлять собой нарушение законодательства таких юрисдикций о ценных бумагах. Аналитический отчет не предназначен для доступа к нему с территории Соединённых Штатов Америки (включая их территории и зависимые территории, любые штаты США и Округ Колумбия), Австралии, Канады и Японии. В Великобритании аналитический отчет адресован исключительно (1) лицам, находящимся за пределами Соединенного Королевства, либо (2) лицам, являющимся профессионалами инвестиционного рынка в соответствии со статьей 19(5) Приказа 2005 (далее – «Приказ») Закона о финансовых услугах и рынках 2000 г. (Финансовое продвижение), а также (3) высокодоходным предприятиям и иным лицам, которым оно может адресоваться на законных основаниях в соответствии со статьей 49(2) Приказа. Любое лицо, не относящееся к указанной категории лиц, не должно предпринимать никаких действий, опираясь на аналитический отчет, либо полагаться на содержащиеся в нем положения.